

# Agrárpiaci Jelentések

## BAROMFI

**Baromfi**

**XIV. évfolyam, 24. szám, 2014**

2014. december 09.

Megjelenik kéthetente

**Felelős szerkesztő**

Dr. Stummer Ildikó

**Szerző**

Kálmán Ákos

kalman.akos@aki.gov.hu

**Kiadó**

Agrárgazdasági Kutató Intézet

Piaci Árinformációs Rendszer

H-1093 Budapest, Zsil utca 3-5.

Postacím: H-1463 Budapest, Pf.: 944

Telefon: (+36 1) 476-6093

Fax: (+36 1) 217-8111

www.aki.gov.hu

aki@aki.gov.hu

https://pair.aki.gov.hu

ISSN 1418 2130

A Baromfi piaci jelentésen kívül kínáljuk még a Gabona és Ipari Növények; Élőállat és Hús; Zöldség, Gyümölcs és Bor; Tej és Tejtermékek piaci jelentéseket is.

A kiadványokkal kapcsolatban részletes felvilágosítást ad:

Mihók Zsolt

Telefon: (+36 1) 476-3064

Minden jog fenntartva. A kiadvány bármely részének sokszorosítása, adatainak bármilyen formában (nyomtatott vagy elektronikus) történő tárolása vagy továbbítása, illetőleg bármilyen elven működő adatbázis kezelő segítségével történő felhasználása csak a kiadó előzetes írásbeli engedélyével történhet.

**Tartalomjegyzék**

<b>Összefoglaló.....</b>	<b>3</b>
<b>PIACI JELENTÉS.....</b>	<b>4</b>
Agrárpolitikai hírek.....	5
Magyarországi piaci információk.....	6

## Összefoglaló

A franciaországi *ITAVI (Institut Technique de l'AViculture)* intézet adatai alapján Franciaország baromfihús-termelése 7,9 százalékkal 1,8 millió tonnára csökkent 2003 és 2013 között.

A Környezetvédelmi, Élelmezésügyi és Vidékfejlesztési Minisztérium (*DEFRA*) adatai alapján az Egyesült Királyságban 0,5 százalékkal nőtt a tojástermelés 2014. I-IX. hónapban az előző év hasonló időszakához viszonyítva.

Az Európai Unió tojástermékimportja 43,8 százalékkal 9,2 ezer tonnára csökkent, exportja 7,7 százalékkal 165,3 ezer tonnára bővült 2014. I-IX. hónapban az előző esztendő azonos időszakához viszonyítva.

Az Európai Bizottság adatai alapján a Közösségben az étkezési tojás ára 126,54 euró/100 kg volt 2014 első negyvennyolc hetében, ami 1,5 százalékkal maradt el az egy esztendővel korábbtól.

Magyarországon az étkezési tojás (M+L) csomagolóhelyi ára (21,26 forint/db) 3,2 százalékkal emelkedett 2014 1-48. hetében a tavalyi év ugyanezen időszakához viszonyítva.

## PIACI JELENTÉS

A franciaországi *ITAVI (Institut Technique de l'Aviculture)* intézet adatai alapján Franciaország baromfi-hús-termelése 7,9 százalékkal 1,8 millió tonnára csökkent 2003 és 2013 között. A csirkehús kibocsátása 18 százalékkal 1,1 millió tonnára bővült, míg a pulykahúsé 39 százalékkal 386 ezer tonnára, a kacsahúsé 14 százalékkal 223 ezer tonnára, a gyöngytyúkhúsé csaknem 20 százalékkal 39 ezer tonnára csökkent a vizsgált időszakban. A legfrissebb adatok szerint 2014 első negyedévében tovább mérséklődött a baromfiágazat termelése, amely közel 50 ezer embert foglalkoztat. Az egy főre jutó baromfi-hús-fogyasztás 2013-ban 26 kg volt, tíz év alatt 7,5 százalékkal emelkedett. A termelők versenyképességének romlása miatt a baromfi-hús iránti növekvő kereslet kielégítése egyre nagyobb mértékben import termékekkel történik. A nehézségek ellenére Németországot (13 százalék), Lengyelországot (12,7 százalék) és az Egyesült Királyságot (12,5 százalék) megelőzve továbbra is Franciaország (14,3 százalék) volt az Európai Unió legnagyobb baromfi-hús-termelője 2013-ban.

Az Egyesült Államok Mezőgazdasági Minisztériumának (*USDA*) jelentése szerint India a világ harmadik legnagyobb tojástermelő országa 48 millió dollár értékben adott el tojásterméket a világpiacon 2013-ban. India fő exportcélországai Németország (22 százalék), Indonézia (16 százalék), Japán (13 százalék) és az Egyesült Arab Emírségek (12 százalék) voltak.

A Környezetvédelmi, Élelmezésügyi és Vidékfejlesztési Minisztérium (*DEFRA*) adatai alapján az Egyesült Királyságban 0,5 százalékkal nőtt a tojástermelés 2014. I-IX. hónapban az előző év hasonló időszakához viszonyítva. A tojótyúk 52 százalékát feljavított ketrecekben tartották, 42 százaléka szabadtartásból származott. A tojáslé és a feldolgozott tojástermékek kibocsátása 8,8 százalékkal maradt el 2014 harmadik negyedévében az előző negyedév mennyiségétől. A tojástermékek importja 10 százalékkal, exportja 82 százalékkal csökkent a megfigyelt periódusban.

Az Európai Unió tojástermékimportja 43,8 százalékkal 9,2 ezer tonnára csökkent 2014. I-IX. hónapban az előző esztendő azonos időszakához viszonyítva. A behozatalban a tojáspor és a tojáslé aránya a legna-

gyobb, friss tojást egyre kisebb mennyiségben szállítanak a Közösségbe. Az import döntő része (43 százalék) Indiából érkezett, összesen 3,9 ezer tonna az idei év első kilenc hónapjában, ami 52 százalékkal több, mint 2013 azonos hónapjaiban volt. Jelentősen visszaesett a tojásimport az USA (-52 százalék), Norvégia (-39 százalék) és Argentína (-80 százalék) irányából.

A tojástermékek exportja 7,7 százalékkal 165,3 ezer tonnára bővült 2014 harmadik negyedévéig az előző év hasonló időszakához képest. Az EU legnagyobb exportcélországai Japán (36 százalék) és Svájc (17 százalék) együttesen 88 ezer tonna tojást vásároltak a Közösségtől. Jelentősen csökkent a kiszállítás Oroszországba (-33 százalék), az Egyesült Arab Emírségekbe (-3 százalék) és Angolába (-17 százalék), kisebb mértékben Svájcba (-8 százalék). Irakba 91 százalékkal több tojásterméket értékesített az EU (6,2 ezer tonna). A kivitelben meghatározó a tojásfehérje, a friss tojás, illetve a keltetőtojás.

Az Európai Bizottság adatai alapján a Közösségben az étkezési tojás ára 126,54 euró/100 kg volt 2014 első negyvennyolc hetében, ami 1,5 százalékkal maradt el az egy esztendővel korábbtól.

KSH adatai szerint Magyarország 2014. január-szeptember 43 között százalékkal több héjas tojást és 54 százalékkal több étkezési tojást vásárolt a nemzetközi piacról, mint egy évvel korábban. Csirke tenyésztőjásból 15 százalékkal többet, míg pulyka tenyésztőjásból 11 százalékkal kevesebbet importáltunk a vizsgált időszakban. A legtöbb héjastojszlovákiából (21 százalék), Németországból (20 százalék), Litvániából (16 százalék) és Lengyelországból (10 százalék) érkezett az országba. A héjastojszlovákia exportja 8 százalékkal csökkent. A héjas tojás kivitele elsősorban az Európai Unióba irányult, de jelentős volt az export Oroszországba (15 százalék) is. Magyarország étkezési tojás külkereskedelmi egyenlege negatív volt a megfigyelt időszakban.

Magyarországon az étkezési tojás (M+L) értékesített mennyisége és a csomagolóhelyi ára (21,26 forint/db) is 3,2 százalékkal nőtt 2014. I-48. hetében a tavalyi év ugyanezen időszakához viszonyítva.

1. táblázat: Magyarország héjastojás- és tojástermékimportja

	Mennyiség (tonna)			Érték (millió HUF)		
	2013. I-IX.	2014. I-IX.	2013. I-IX. / 2014. I-IX. (százalék)	2013. I-IX.	2014. I-IX.	2013. I-IX. / 2014. I-IX. (százalék)
Héjastojás összesen	8 226	11 813	143,62	6 259	7 064	112,86
Tenyésztojás	1 866	2 101	112,57	3 960	3 609	91,12
Csirke tenyésztojás	1 374	1 592	115,84	3 357	2 969	88,44
Pulyka tenyésztojás	58	52	89,74	161	148	91,89
Étkezési tojás	1 746	2 695	154,37	491	823	167,61
Tojás héjában tartósítva vagy főzve	2 920	4 499	154,06	702	1 180	168,14
Tojáskészítmények	1 004	1 046	104,24	765	708	92,55

Forrás: KSH

2. táblázat: Magyarország héjastojás- és tojástermékexportja

	Mennyiség (tonna)			Érték (millió HUF)		
	2013. I-IX.	2014. I-IX.	2013. I-IX. / 2014. I-IX. (százalék)	2013. I-IX.	2014. I-IX.	2013. I-IX. / 2014. I-IX. (százalék)
Héjastojás összesen	9 418	8 678	92,15	9 627	10 251	106,48
Tenyésztojás	5 719	6 091	106,51	8 166	8 949	109,59
Csirke tenyésztojás	4 629	5 271	113,86	5 523	6 692	121,16
Pulyka tenyésztojás	596	590	98,92	1 925	1 933	100,40
Étkezési tojás	2 094	1 252	59,77	562	354	62,95
Tojás héjában tartósítva vagy főzve	724	623	86,01	214	167	77,97
Tojáskészítmények	363	425	117,33	348	393	112,79

Forrás: KSH

## Agrárpolitikai hírek

- Több németországi, hollandiai és egyesült- királyságbeli baromfitelepen jelentettek madárinfluenza (H5N8) megbetegedést az elmúlt hetekben. Eddig több százezer állatot kellett kényszervégásra küldeni.

ni. A kór továbbterjedése miatt Belgiumban rendkívüli élelmiszer-biztonsági állapotot rendeltek el.

- Kínai vállalatok csatlakoztak Kazahsztánban ahhoz a tojástermelő beruházáshoz, amelynek tervezett éves kapacitása 100 millió darab tojás lesz. A projekt várhatóan 2015-ben fejeződik be. Kazahsztán 300 millió darab tojással jelenhet meg a világpiaccon 2018-ban. Az export fő célországai Oroszország és Kína lesznek.

## Magyarországi piaci információk

3. táblázat: A vágócsirke élősúlyos termelői ára és a csirkehúsok feldolgozói értékesítési ára

Termék megnevezése	Mérték- egység	2013. 48. hét	2014. 47. hét	2014. 48. hét	2014. 48. hét /	2014. 48. hét /
					2013. 48. hét	2014. 47. hét
					(százalék)	(százalék)
Vágócsirke	tonna	4 807,03	5 288,53	4 989,17	103,79	94,34
	HUF/kg	279,23	270,45	269,86	96,64	99,78
Friss csirke egészben, 70 százalékos	tonna	23,05	21,81	19,97	86,64	91,57
	HUF/kg	490,89	501,17	502,90	102,45	100,34
Fagyasztott csirke egészben, 65 százalékos	tonna	0,32	4,09	3,17	1 005,08	77,33
	HUF/kg	520,91	450,17	460,33	88,37	102,26
Friss csirke egészben, 65 százalékos	tonna	89,73	105,81	95,52	106,46	90,28
	HUF/kg	501,61	500,39	510,35	101,74	101,99
Friss csirkecomb, csontos	tonna	433,75	436,94	412,12	95,01	94,32
	HUF/kg	488,27	479,79	467,65	95,78	97,47
Friss csirkemáj, szívvel	tonna	42,63	44,04	40,05	93,96	90,94
	HUF/kg	392,73	413,75	412,24	104,97	99,64
Friss csirkemell	tonna	438,74	585,10	624,75	142,39	106,78
	HUF/kg	943,19	1 000,05	985,04	104,44	98,50

Forrás: AKI PÁIR

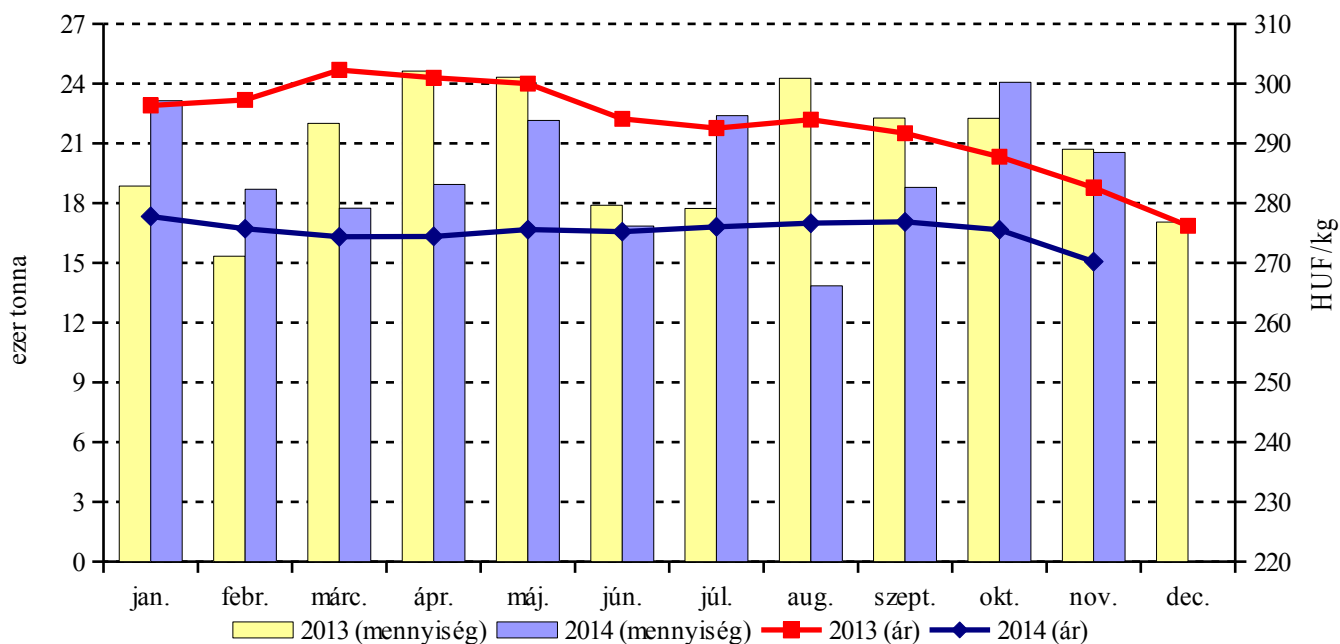
4. táblázat: A vágópulyka élősúlyos termelői ára és a pulykahúsok feldolgozói értékesítési ára

Termék megnevezése	Mérték- egység	2013. 48. hét	2014. 47. hét	2014. 48. hét	2014. 48. hét /	2014. 48. hét /
					2013. 48. hét	2014. 47. hét
					(százalék)	(százalék)
Vágópulyka	tonna	–	1615,26	1728,26	–	107
	HUF/kg	–	393,2	392,04	–	99,7
Friss pulykacomb alsó, csontos	tonna	–	22,74	21,23	–	93,34
	HUF/kg	–	432,88	437,15	–	100,99
Friss pulykacomb felső, csontos	tonna	–	28,42	32,71	–	115,11
	HUF/kg	–	895,6	914,58	–	102,12
Friss pulykamell filé	tonna	–	168,66	180,75	–	107,17
	HUF/kg	–	1299,59	1298,7	–	99,93

...= Adatvédelmi korlátok miatt nem közölhető adat.

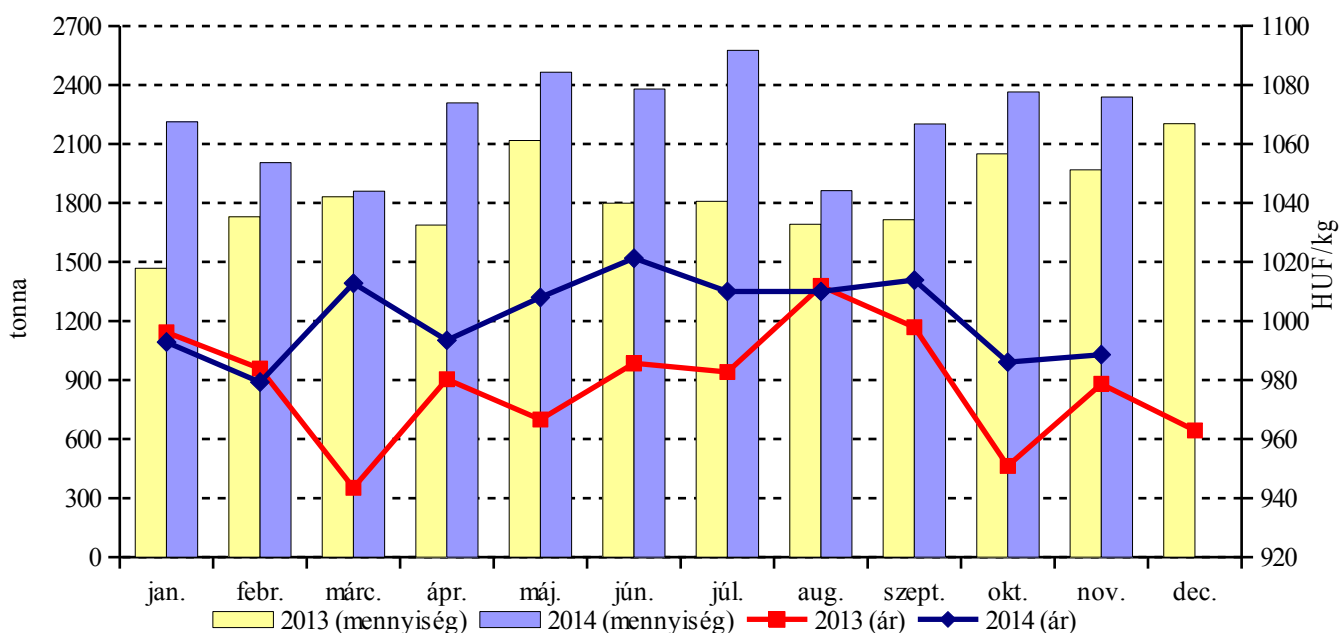
Forrás: AKI PÁIR

1. ábra: A vágócsirke felvásárolt mennyisége és élőszűlyos termelői ára Magyarországon



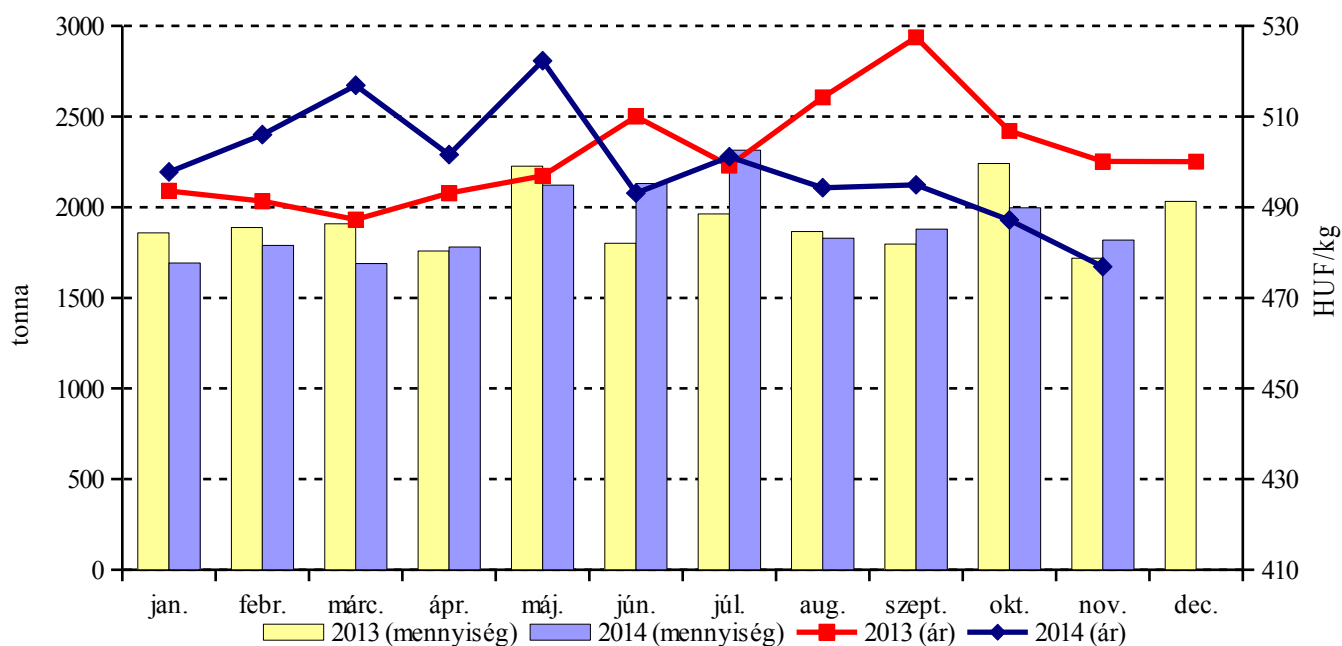
Forrás: AKI PÁIR

2. ábra: A csirkemell értékesített mennyisége és feldolgozó értékesítési ára Magyarországon



Forrás: AKI PÁIR

3. ábra: A csirkecomb értékesített mennyisége és feldolgozó értékesítési ára Magyarországon



Forrás: AKI PÁIR

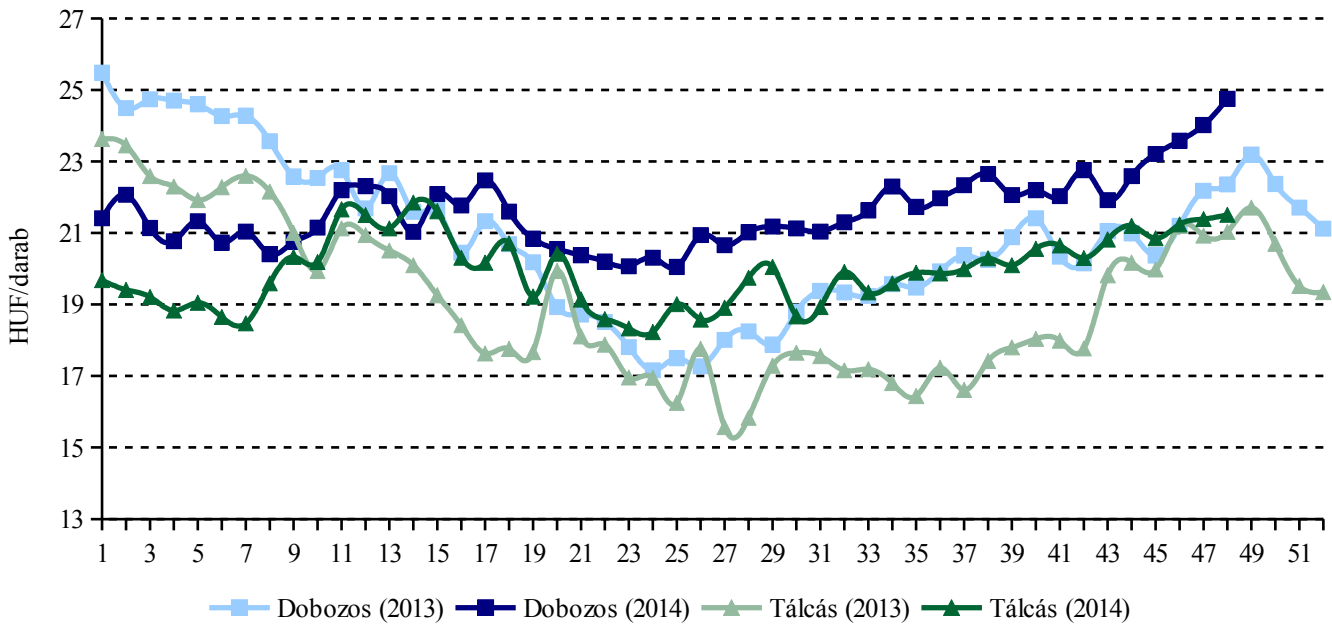
5. táblázat: Az étkezési tojás csomagolóhelyi értékesítési ára

Termék megnevezése	Mértékegység	2013. 48. hét	2014. 47. hét	2014. 48. hét	2014. 48. hét / 2013. 48. hét (százalék)	
					2014. 48. hét / 2013. 48. hét (százalék)	2014. 48. hét / 2014. 47. hét (százalék)
Vágócsirke	tonna	4 807,03	5 288,53	4 989,17	103,79	94,34
	HUF/kg	279,23	270,45	269,86	96,64	99,78
Friss csirke egészben, 70 százalékos	tonna	23,05	21,81	19,97	86,64	91,57
	HUF/kg	490,89	501,17	502,90	102,45	100,34
Fagyasztott csirke egészben, 65 százalékos	tonna	0,32	4,09	3,17	1 005,08	77,33
	HUF/kg	520,91	450,17	460,33	88,37	102,26
Friss csirke egészben, 65 százalékos	tonna	89,73	105,81	95,52	106,46	90,28
	HUF/kg	501,61	500,39	510,35	101,74	101,99
Friss csirkecomb, csontos	tonna	433,75	436,94	412,12	95,01	94,32
	HUF/kg	488,27	479,79	467,65	95,78	97,47
Friss csirkemáj, szívvel	tonna	42,63	44,04	40,05	93,96	90,94
	HUF/kg	392,73	413,75	412,24	104,97	99,64
Friss csirkemell	tonna	438,74	585,10	624,75	142,39	106,78
	HUF/kg	943,19	1 000,05	985,04	104,44	98,50

Forrás: AKI PÁIR

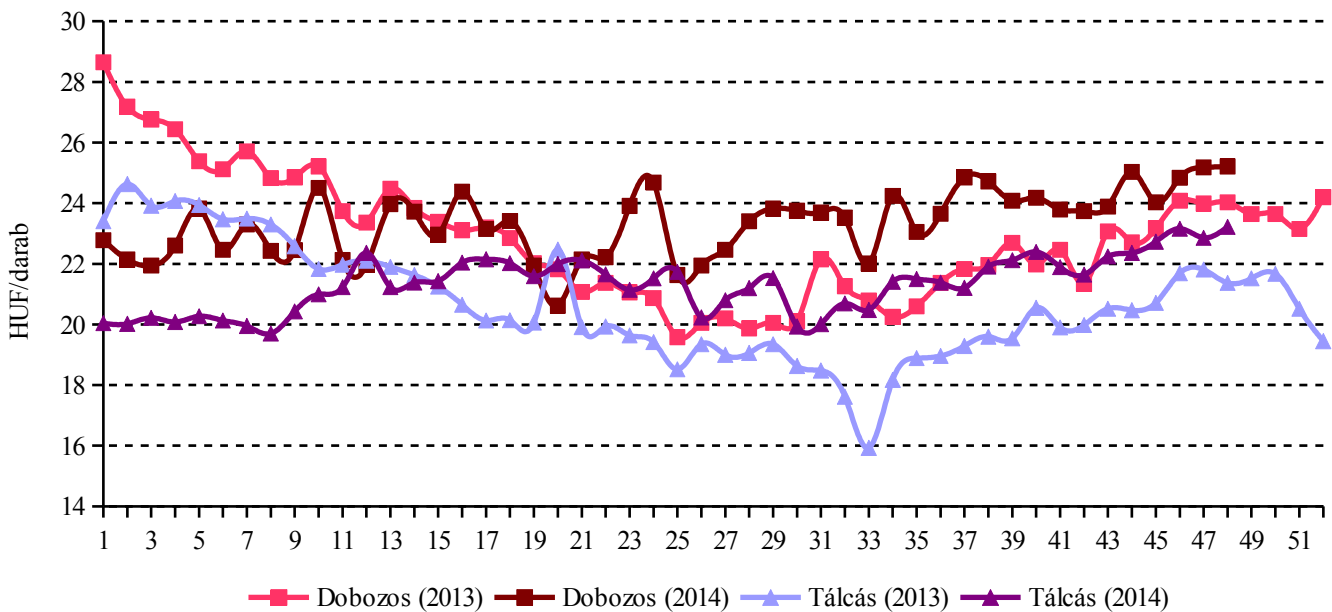


4. ábra: Az M méretosztályú étkezési tojás csomagolóhelyi értékesítési ára Magyarországon



Forrás: AKI PÁIR

5. ábra: Az L méretosztályú étkezési tojás csomagolóhelyi értékesítési ára Magyarországon



Forrás: AKI PÁIR

## Nemzetközi piaci információk

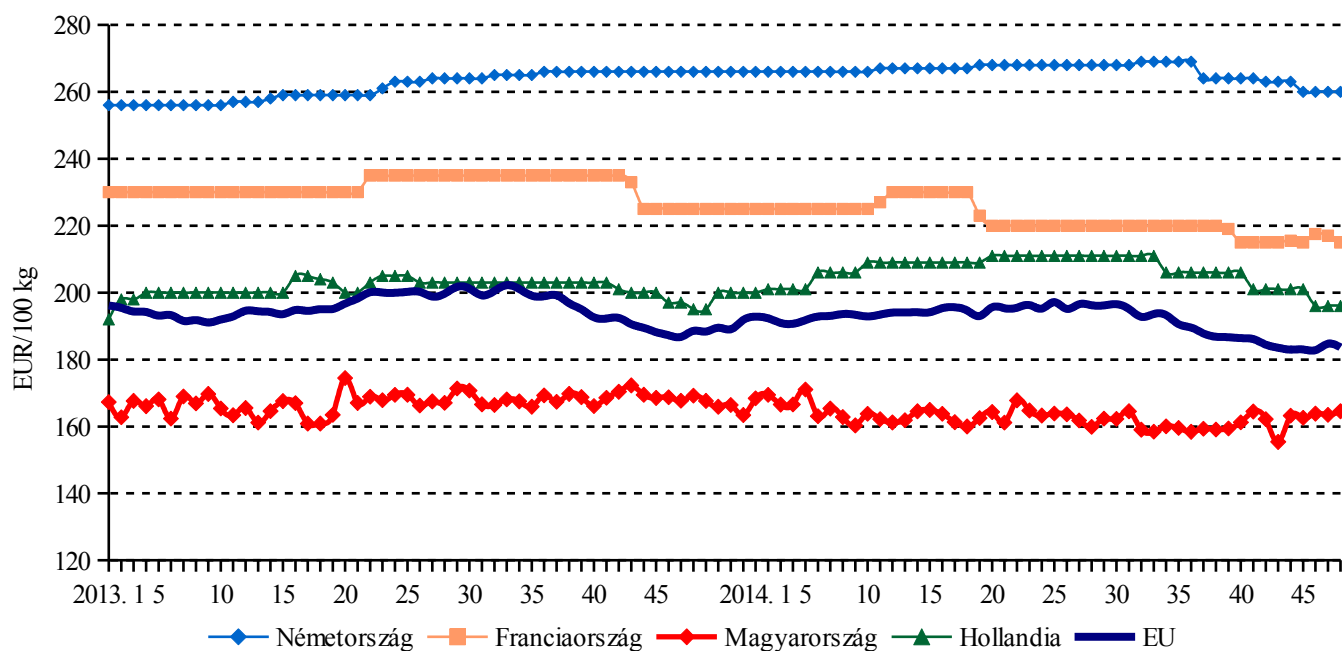
6. táblázat: Az egész csirke (65 százalékos) feldolgozó értékesítési ára az EU tagországaiban

	HUF/100 kg				
	2014. 45. hét	2014. 46. hét	2014. 47. hét	2014. 48. hét	2014. 48. hét / 2014. 47. hét (százalék)
Belgium	50 933	50 995	52 187	52 673	100,9
Bulgária	45 731	45 390	44 205	48 285	109,2
Csehország	55 338	55 541	55 271	55 420	100,3
Dánia	80 348	79 017	77 332	77 627	100,4
Németország	80 258	79 871	79 348	79 622	100,3
Észtország	–	–	–	–	–
Görögország	61 583	62 413	60 936	61 147	100,3
Spanyolország	45 087	44 869	48 607	45 703	94,0
Franciaország	66 367	66 048	65 615	65 842	100,3
Horvátország	56 115	56 138	55 282	56 016	101,3
Írország	55 563	55 296	54 933	55 123	100,3
Olaszország	66 367	66 816	66 378	65 842	99,2
Ciprus	79 740	79 355	78 836	79 108	100,3
Lettország	44 349	44 243	44 647	44 802	100,3
Litvánia	54 640	53 664	54 570	53 730	98,5
<b>Magyarország</b>	<b>50 278</b>	<b>50 222</b>	<b>49 993</b>	<b>50 365</b>	<b>100,7</b>
Málta	68 297	67 968	67 522	67 756	100,3
Hollandia	62 046	60 211	59 816	60 023	100,3
Ausztria	60 119	59 990	59 401	59 012	99,3
Lengyelország	36 906	37 150	37 551	37 932	101,0
Portugália	44 142	43 929	46 693	46 855	100,3
Románia	49 332	49 043	48 626	47 983	98,7
Szlovénia	61 623	62 561	61 519	64 920	105,5
Szlovákia	51 458	52 030	50 572	49 054	97,0
Finnország	82 261	82 200	81 021	80 844	99,8
Svédország	76 695	71 415	74 303	75 217	101,2
Egyesült Királyság	51 791	51 206	50 367	50 771	100,8
<b>EU</b>	<b>56 495</b>	<b>56 155</b>	<b>56 375</b>	<b>56 241</b>	<b>99,8</b>

Megjegyzés: Átszámítva az MNB hivatalos középárfolyamán. Az Európai Bizottság nem publikálta az észtországi árakat.

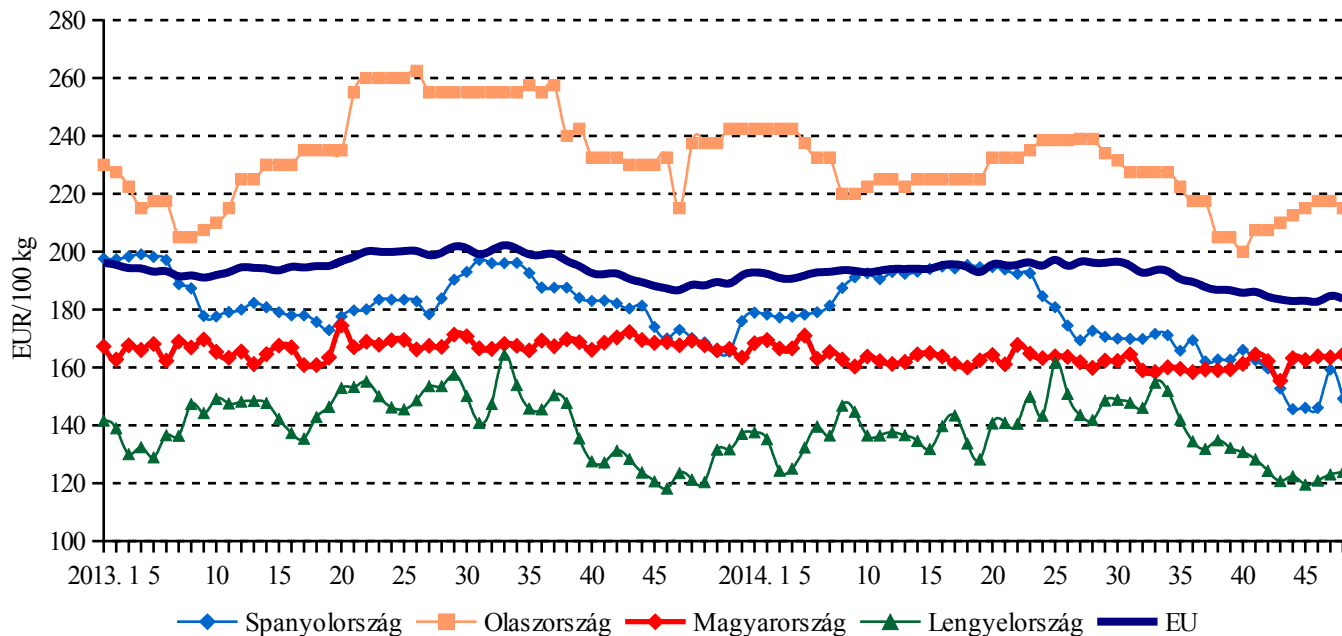
Forrás: Európai Bizottság, AKI PÁIR

6. ábra: Az egész csirke (65 százalékos) feldolgozói értékesítési ára néhány uniós tagországban I.



Forrás: Európai Bizottság, AKI PÁIR

7. ábra: Az egész csirke (65 százalékos) feldolgozói értékesítési ára néhány uniós tagországban II.



Forrás: Európai Bizottság, AKI PÁIR

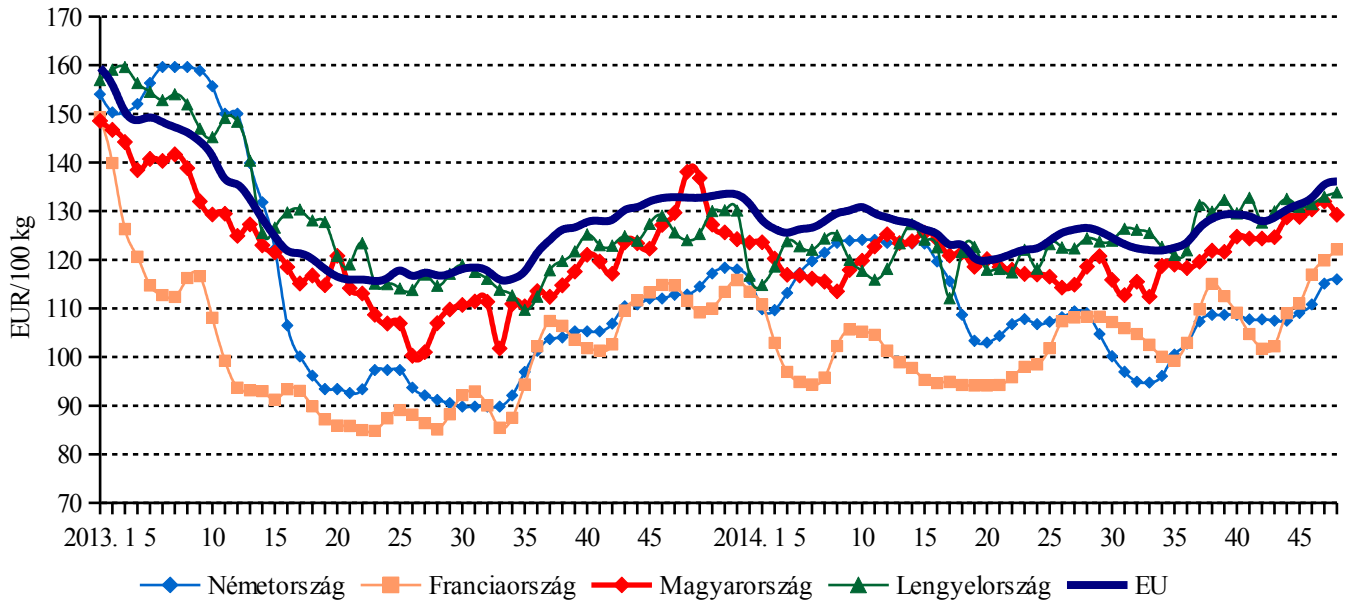
7. táblázat: Az étkezési tojás (M + L) csomagolóhelyi értékesítési ára az EU tagországaiban

	HUF/100 kg				
	2014. 45. hét	2014. 46. hét	2014. 47. hét	2014. 48. hét	2014. 48. hét / 2014. 47. hét (százalék)
Belgium	33 764	34 406	35 026	35 830	102,3
Bulgária	40 176	38 308	36 829	36 361	98,7
Csehország	35 934	35 092	36 217	35 011	96,7
Dánia	53 095	35 761	36 217	35 011	96,7
Németország	33 678	52 843	52 484	52 685	100,4
Észtország	36 607	36 034	35 804	36 467	101,9
Görögország	50 130	49 889	49 562	49 326	99,5
Spanyolország	33 554	33 392	36 314	36 743	101,2
Franciaország	34 267	35 933	36 592	37 398	102,2
Horvátország	50 585	49 411	46 584	48 975	105,1
Írország	42 771	42 565	42 287	42 433	100,3
Olaszország	63 759	63 452	63 036	63 254	100,3
Ciprus	54 736	54 472	54 116	54 302	100,3
Lettország	34 378	34 368	34 434	34 553	100,3
Litvánia	39 580	39 380	38 298	37 762	98,6
<b>Magyarország</b>	<b>39 841</b>	<b>40 048</b>	<b>40 286</b>	<b>39 560</b>	<b>98,2</b>
Málta	43 883	43 671	43 385	43 535	100,3
Hollandia	34 264	35 021	35 707	35 830	100,3
Ausztria	52 659	51 640	50 112	50 456	100,7
Lengyelország	40 413	40 386	40 577	40 989	101,0
Portugália	37 564	39 008	39 964	40 914	102,4
Románia	35 028	36 141	35 833	37 266	104,0
Szlovénia	45 068	44 866	44 572	44 803	100,5
Szlovákia	35 221	35 650	37 129	37 049	99,8
Finnország	41 799	42 194	41 896	41 915	100,0
Svédország	62 747	61 888	61 859	62 146	100,5
Egyesült Királyság	43 135	42 648	41 949	42 285	100,8
<b>EU</b>	<b>40 571</b>	<b>40 793</b>	<b>41 328</b>	<b>41 679</b>	<b>100,8</b>

Megjegyzés: Átszámítva az MNB hivatalos középárfolyamán.

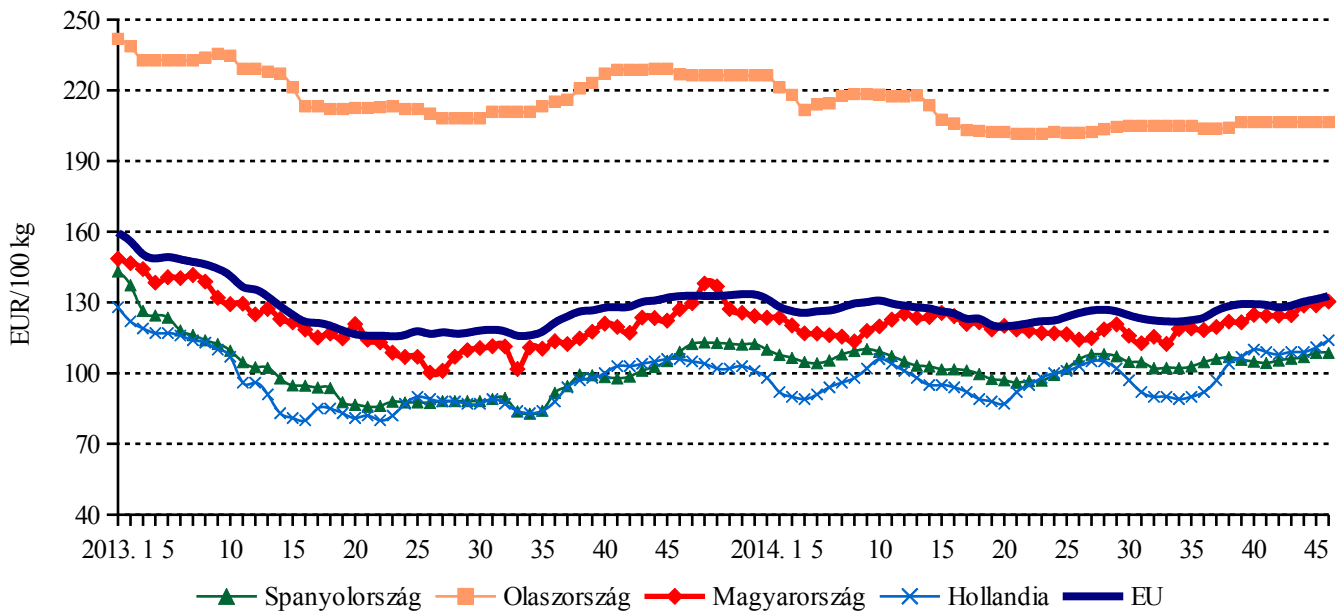
Forrás: Európai Bizottság, AKI PÁIR

8. ábra: Az étkezési tojás (M + L) csomagolóhelyi értékesítési ára néhány uniós tagországban I.



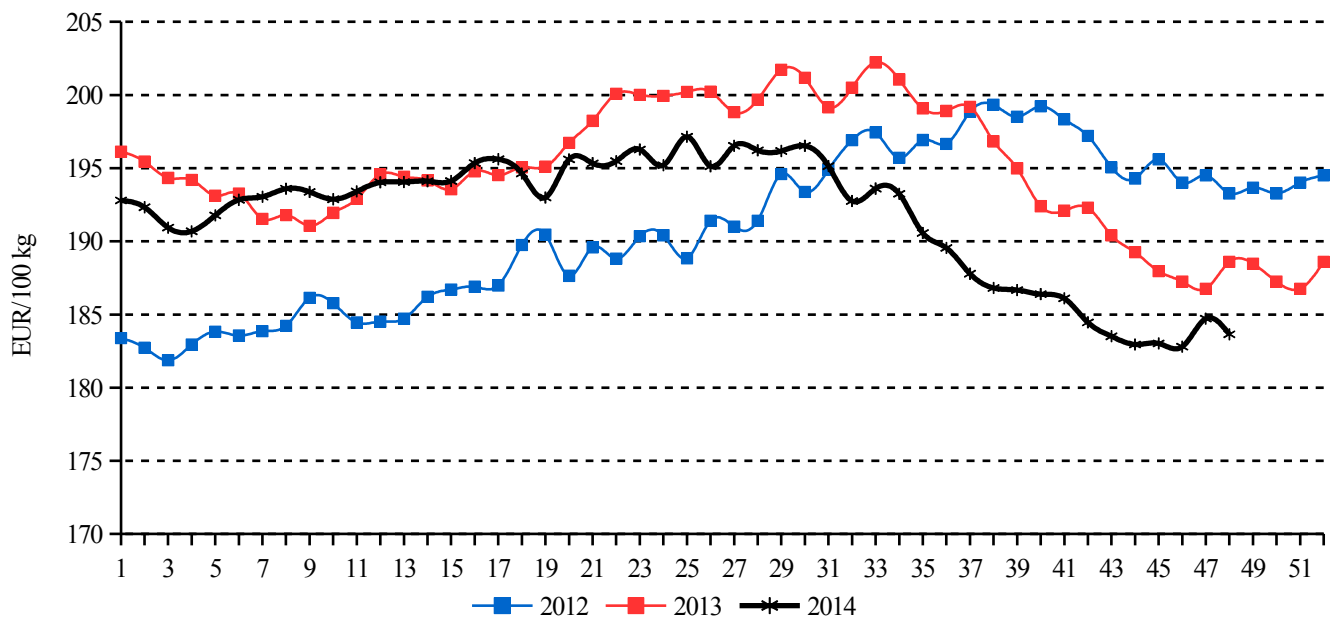
Forrás: Európai Bizottság, AKI PÁIR

9. ábra: Az étkezési tojás (M + L) csomagolóhelyi értékesítési ára néhány uniós tagországban II.



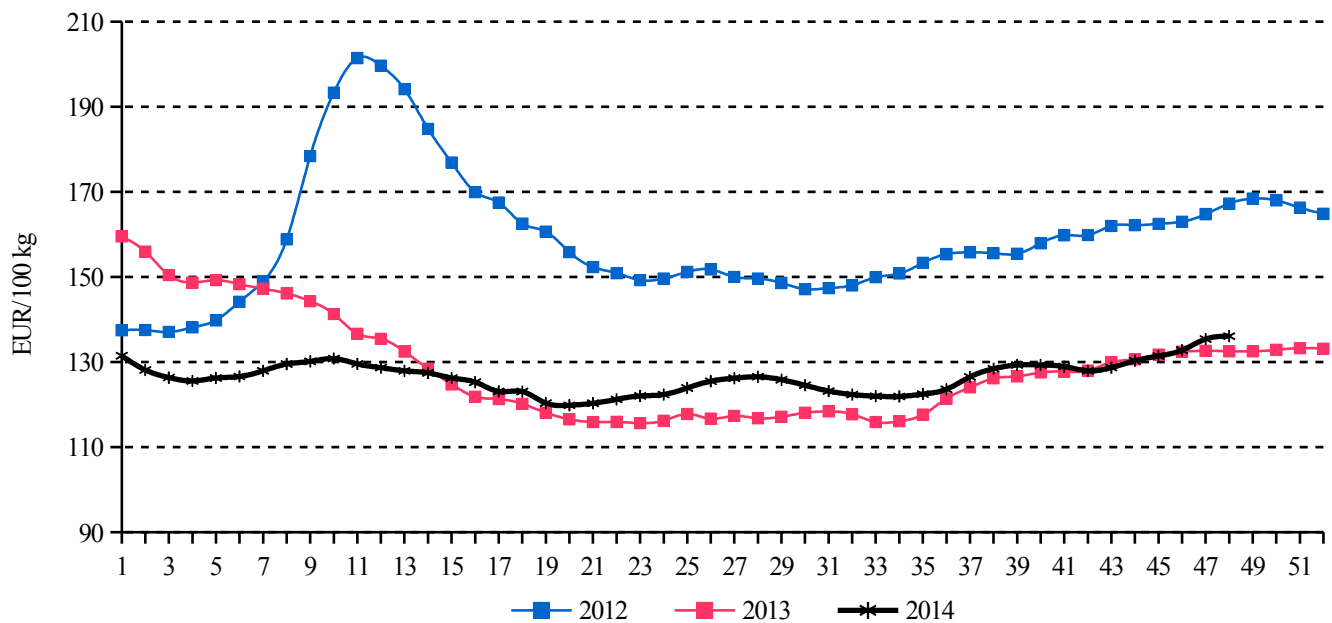
Forrás: Európai Bizottság, AKI PÁIR

10. ábra: Az egész csirke (65 százalékos) feldolgozó értékesítési ára az Európai Unióban



Forrás: Európai Bizottság

11. ábra: Az étkezési tojás (M + L) csomagolóhelyi értékesítési ára az Európai Unióban



Forrás: Európai Bizottság

8. táblázat: A vágócsirke élősúlyos termelői ára és az L méretosztályú tojás csomagolóhelyi értékesítési ára néhány európai uniós tagországban

Termék	Mérték-egység	Franciaország <sup>a)</sup>		Cseh Köztársaság <sup>b)</sup>		Egyesült Királyság <sup>c)</sup>		Németország <sup>d)</sup>		Szlovákia <sup>e)</sup>	
		ár	hónap	ár	hónap	ár	hét	ár	hét	ár	hét
Vágócsirke	HUF/kg élősúly	275,04	IX.	264,74	IX.	–	–	279,90	48.	272,55	48.
Tojás	HUF/100 darab	1 593,95	IX.	2 244,72	IX.	4 508,54	48.	3 751,44	48.	2 309,05	48.

Termék	Mérték-egység	Olaszország <sup>f)</sup>		Lengyelország <sup>g)</sup>		Magyarország <sup>h)</sup>		Ausztria <sup>i)</sup>	
		ár	hét	ár	hét	ár	hét	ár	hét
Vágócsirke	HUF/kg élősúly	324,61	48.	254,05	48.	269,86	48.	–	–
Tojás	HUF/100 darab	3 926,00	48.	2 567,35	48.	2 355,00	48.	3 356,39	48.

<sup>a)</sup> Havi átlagár. Brojler: nincs szabvány. Tojás: M+L méretosztály.

<sup>b)</sup> Havi átlagár. Brojler: élősúly 1,8 kg. Tojás: L méretosztály (63-73 g).

<sup>c)</sup> London, nagybani piac. Tojás: L méretosztály (63-73 g).

<sup>d)</sup> Észak-Rajna – Vesztfália tartomány. Brojler: élősúly:1,5 kg. Tojás: mélyalmos tartásból, L méretosztály (63-73 g).

<sup>e)</sup> Brojler: élősúly 1,85 kg. Tojás: L méretosztály (63-73 g).

<sup>f)</sup> Nagybani piacok. Brojler: nincs szabvány. Tojás: L méretosztály (63-73 g).

<sup>g)</sup> Brojler: élősúly legalább 1,2 kg. Tojás: L méretosztály (63-73 g).

<sup>h)</sup> Brojler: élősúly legalább 1,2 kg. Tojás: L méretosztály (63-73 g).

<sup>i)</sup> Tojás: mélyalmos tartásból, L méretosztály (63-73 g).

Megjegyzés: Átszámítva az MNB hivatalos középárfolyamán.

Forrás: Agreste, SZIF, DEFRA, Landwirtschaftskammer Nordrhein-Westfalen, PPA-ATIS, ISMEA, MRiRW ZSRIR, AKI PÁIR, AMA

