

Agrárpiaci Jelentések

BAROMFI

Baromfi

XIV. évfolyam, 23. szám, 2014

2014. november 25.

Megjelenik kéthetente

Felelős szerkesztő

Dr. Stummer Ildikó

Szerző

Kálmán Ákos

kalman.akos@aki.gov.hu

Kiadó

Agrárgazdasági Kutató Intézet

Piaci Árinformációs Rendszer

H-1093 Budapest, Zsil utca 3-5.

Postacím: H-1463 Budapest, Pf.: 944

Telefon: (+36 1) 476-6093

Fax: (+36 1) 217-8111

www.aki.gov.hu

aki@aki.gov.hu

https://pair.aki.gov.hu

ISSN 1418 2130

A Baromfi piaci jelentésen kívül kínáljuk még a Gabona és Ipari Növények; Élőállat és Hús; Zöldség, Gyümölcs és Bor; Tej és Tejtermékek piaci jelentéseket is.

A kiadványokkal kapcsolatban részletes felvilágosítást ad:

Mihók Zsolt

Telefon: (+36 1) 476-3064

Tartalomjegyzék

Összefoglaló.....	3
PIACI JELENTÉS.....	4
Agrárpolitikai hírek.....	5
Magyarországi piaci információk.....	6

Minden jog fenntartva. A kiadvány bármely részének sokszorosítása, adatainak bármilyen formában (nyomtatott vagy elektronikus) történő tárolása vagy továbbítása, illetőleg bármilyen elven működő adatbázis kezelő segítségével történő felhasználása csak a kiadó előzetes írásbeli engedélyével történhet.

Összefoglaló

Az Egyesült Államok Mezőgazdasági Minisztériumának (*USDA*) októberben megjelent rövid távú előrejelzése szerint a világ csirkehústermelése várhatóan 1,8 százalékkal 86,1 millió tonnára emelkedik az idén a 2013. évihez képest.

A világpiacról a legtöbb csirkehúst előreláthatóan Japán (880 ezer tonna) és Irak (720 ezer tonna) vásárolja 2014-ben. A világ csirkehús-kereskedelme tovább élénkül, 10,5 millió tonna körül várható a csirkehús globális exportja 2014-ben, ez 2,3 százalékkal több, mint 2013-ban volt.

Az EU baromfihúsexportja 3,6 százalékkal emelkedett, baromfihúsimportja 3,6 százalékkal 628 ezer tonnára csökkent 2014 első kilenc hónapjában az előző év hasonló időszakához képest.

Az Európai Bizottság adatai alapján 2014 első negyvenhat hetében 191,95 euró/100 kg volt az egész csirke uniós átlagára, ami 2 százalékkal maradt el az előző év azonos időszakának átlagárától.

Magyarországon a vágócsirke élősúlyos termelői ára (275,59 forint/kg) 6,6 százalékkal volt alacsonyabb 2014 első negyvenhat hetében az egy évvel korábbinál.

PIACI JELENTÉS

Az Egyesült Államok Mezőgazdasági Minisztériumának (*USDA*) októberben megjelent rövid távú előrejelzése szerint a világ csirkehústermelése várhatóan 1,8 százalékkal 86,1 millió tonnára emelkedik az idén a 2013. évihez képest. A legnagyobb csirkehústermelő országokban közül az USA-ban és az Európai Unióban általában 1,5-2 százalékos növekedés várható, Brazíliában 3 százalékkal, Indiában 8 százalékkal, Oroszországban 6 százalékkal bővíthet a kibocsátás. Szakértők Kínában a csirkehústermelés 3 százalékos mérséklődését várják 2014-ben. A javuló nyereségesség, az intenzív beruházások, a vertikális integrációk fejlődése, valamint a növekvő bel- és külpiacon kereslet egyaránt hozzájárulnak Argentína (+2,8 százalék) és Törökország (+2,5 százalék) csirkehústermelésének 2015. évi növekedéséhez. A prognózis alapján a globális csirkehús-kibocsátás 1,5 százalékkal tovább emelkedik 2015-ben.

Brazília és Argentína stratégiai célja, hogy nagyobb részesedést szerezzen az oroszországi baromfihúspiacon, miután Oroszország felfüggesztette a baromfihús kereskedelmét az EU-val, az USA-val, Kanadával, Ausztráliával és Norvégiával. Argentína, Kína, Thaiföld, Törökország és Ukrajna egyre dominánsabban vannak jelen a közel-keleti piacokon, ahova eddig főleg Brazília, az EU és az USA szállított baromfihús-készítményeket. Szaúd-Arábia, Irak és az Egyesült Arab Emírségek a gazdasági növekedés és a változó fogyasztói igények hatására egyre nagyobb mértékben vásárol a világpiacon. A feltörekvő beszállítók részben a földrajzi adottságaikból származó előnyt használják ki a piaci részesedésük további növelésére. Törökország 2006-ban még nem szállított baromfikészítményeket a közel-keleti térségbe, ugyanakkor napjainkban az iraki csirkehúsfogyasztás 30 százaléka törökországi importból származik.

A világpiacon a legtöbb csirkehúst előreláthatóan Japán (880 ezer tonna) és Irak (720 ezer tonna) vásárolja 2014-ben. Szaúd-Arábia az előrejelzés szerint 68 ezer tonnával kevesebb csirkehúst importálhat, így a behozatala várhatóan 790 ezer tonnára mérséklődik 2014-ben. Az Európai Unió az idén a tavalyival megegyező mennyiségben (675 ezer tonna) vásárolhat csirkehúst a nemzetközi piacon, míg 2015-ben 1 százalékkal csökkenhet a csirkehúsimportja.

A világ csirkehús-kereskedelme tovább élénkül, 10,5 millió tonna körül várható a csirkehús globális exportja 2014-ben, ez 2,3 százalékkal több, mint 2013-ban volt. Az Egyesült Államok az előző évihez képest 1 százalékkal kevesebb, 3,3 millió tonna csirkehúst értékesíthet a világpiacon az idén. Az Európai Unió csirkehúskivitelében nem várható számottevő változás.

Az EU baromfihúsexportja 3,6 százalékkal emelkedett 2014 első kilenc hónapjában az előző év hasonló időszakához képest. A Dél-afrikai Köztársaságba (+33 százalék), a Benini Köztársaságba (+16 százalék), Hongkongba (+20 százalék) nőtt, míg Oroszországba (-2 százalék), Szaúd-Arábiába (-22 százalék), Ukrajnába (-17 százalék) csökkent az uniós baromfihús-készítmények kivitele. Az EU baromfihúsexportját jellemzően a fagyasztott termékek alkotják.

Az Európai Unió baromfihúsimportja 3,6 százalékkal 628 ezer tonnára csökkent 2014. I-IX. hónapban az előző esztendő azonos időszakához viszonyítva. A legnagyobb beszállító Brazíliából 1 százalékkal több baromfihús érkezett a Közösségbe. Thaiföldről 2 százalékkal, Argentínából 7 százalékkal, Kínából 14 százalékkal és Svájcban 17 százalékkal nőtt a behozatal. Az EU-ban csökkent a Thaiföldről (-2 százalék) és az Izraelből (-63 százalék) származó baromfihús mennyisége. Az EU importjában a félkész- és késztermékek, valamint a sózott és fagyasztott baromfihúsok domináltak. A Közösség baromfihús külkereskedelmi egyenlege továbbra is pozitív volt a megfigyelt időszakban.

Az Európai Bizottság adatai alapján 2014 első negyvenhat hetében 191,95 euró/100 kg volt az egész csirke uniós átlagára, ami 2 százalékkal maradt el az előző év azonos időszakának átlagától.

Az AKI vágási statisztikája szerint Magyarországon a baromfivágások száma 6 százalékkal 131,2 millió darabra nőtt 2014 első kilenc hónapjában az előző év azonos időszakához viszonyítva.

Magyarországon a vágócsirke élőszűlyos termelői ára (275,59 forint/kg) 6,6 százalékkal volt alacsonyabb 2014 első negyvenhat hetében az egy évvel korábbinál. Az egész csirke feldolgozói értékesítési ára 497-ről 502 forint/kg-ra, a csirkemellé 2 százalékkal 1001 forint/kg-ra emelkedett, míg a csirkecomb ára 502-ről 500 forint/kg-ra csökkent a megfigyelt időszakban.

1. táblázat: A világ csirkehústermelése

	millió tonna				
	2013	2014 ^{a)}	2015 ^{b)}	Változás (százalék)	
				2014/2013	2015/2014
USA	17,0	17,3	17,8	101,6	102,9
Brazília	12,3	12,7	13,1	103,0	103,4
Kína	13,4	13,0	13,0	97,4	100,0
EU-28	9,9	10,1	10,3	101,7	102,3
India	3,5	3,7	3,9	108,0	104,7
Oroszország	3,0	3,2	3,4	106,3	106,3
Mexikó	3,0	3,1	3,2	101,9	102,9
Argentína	2,1	2,1	2,2	101,9	102,9
Törökország	1,7	1,8	1,8	100,6	102,6
Thaiföld	1,5	1,6	1,6	104,7	104,5
Indonézia	1,6	1,6	1,6	101,0	103,8
Egyéb	15,7	16,1	15,5	102,6	96,6
Összesen	84,5	86,1	87,4	101,8	101,5

a) Becslés, b) Előrejelzés.

Forrás: USDA

Agrárpolitikai hírek

- Fazekas Sándor tájékoztatása szerint 26 sertés- és 36 baromfi- és előállító, húsfeldolgozó szállíthatja a termékeit Hongkongba.
- Az Európai Bizottság a H5N8 altípusba tartozó, magas patogenitású madárinfluenzával kapcsolatban a 2014/808/EU végrehajtási határozatában kijelöli a védő- és megfigyelési körzeteket Hollandiában, amelyekben a 2005/94/EK irányelvben előírt állat-egészségügyi ellenőrző intézkedések kerülnek alkalmazásra.

- Az Európai Bizottság a H5N8 altípusba tartozó, magas patogenitású madárinfluenzával kapcsolatban a 2014/778/EU végrehajtási határozatában kijelöli a védő- és megfigyelési körzeteket Németországban, amelyekben a 2005/94/EK irányelvben előírt állat-egészségügyi ellenőrző intézkedések kerülnek alkalmazásra.

- Az Európai Bizottság a H5 altípusba tartozó, magas patogenitású madárinfluenzával kapcsolatban a 2014/870/EU végrehajtási határozatában kijelöli a védő- és megfigyelési körzeteket az Egyesült Királyságban, amelyekben a 2005/94/EK irányelvben előírt állat-egészségügyi ellenőrző intézkedések kerülnek alkalmazásra.

Magyarországi piaci információk

2. táblázat: A vágócsirke élősúlyos termelői ára és a csirkehúsok feldolgozói értékesítési ára

Termék megnevezése	Mérték- egység	2013. 46. hét	2014. 45. hét	2014. 46. hét	2014. 46. hét /	2014. 46. hét /
					2013. 46. hét	2014. 45. hét
					(százalék)	(százalék)
Vágócsirke	tonna	5 121,36	4 971,22	3 283,37	64,11	66,05
	HUF/kg	285,17	272,09	265,89	93,24	97,72
Friss csirke egészben, 70 százalékos	tonna	24,18	21,22	26,78	110,75	126,19
	HUF/kg	492,46	507,61	506,91	102,94	99,86
Fagyasztott csirke egészben, 65 százalékos	tonna	1,11	0,25	1,15	103,71	460,24
	HUF/kg	480,49	520,76	490,15	102,01	94,12
Friss csirke egészben, 65 százalékos	tonna	104,67	120,93	106,93	102,16	88,42
	HUF/kg	502,63	502,78	502,22	99,92	99,89
Friss csirkecomb, csontos	tonna	378,23	442,15	532,78	140,86	120,50
	HUF/kg	499,45	506,51	457,37	91,57	90,30
Friss csirkemáj, szívvel	tonna	45,26	44,28	52,85	116,78	119,36
	HUF/kg	405,04	441,93	425,90	105,15	96,37
Friss csirkemell	tonna	494,65	539,67	589,24	119,12	109,19
	HUF/kg	982,15	987,51	982,06	99,99	99,45

Forrás: AKI PÁIR

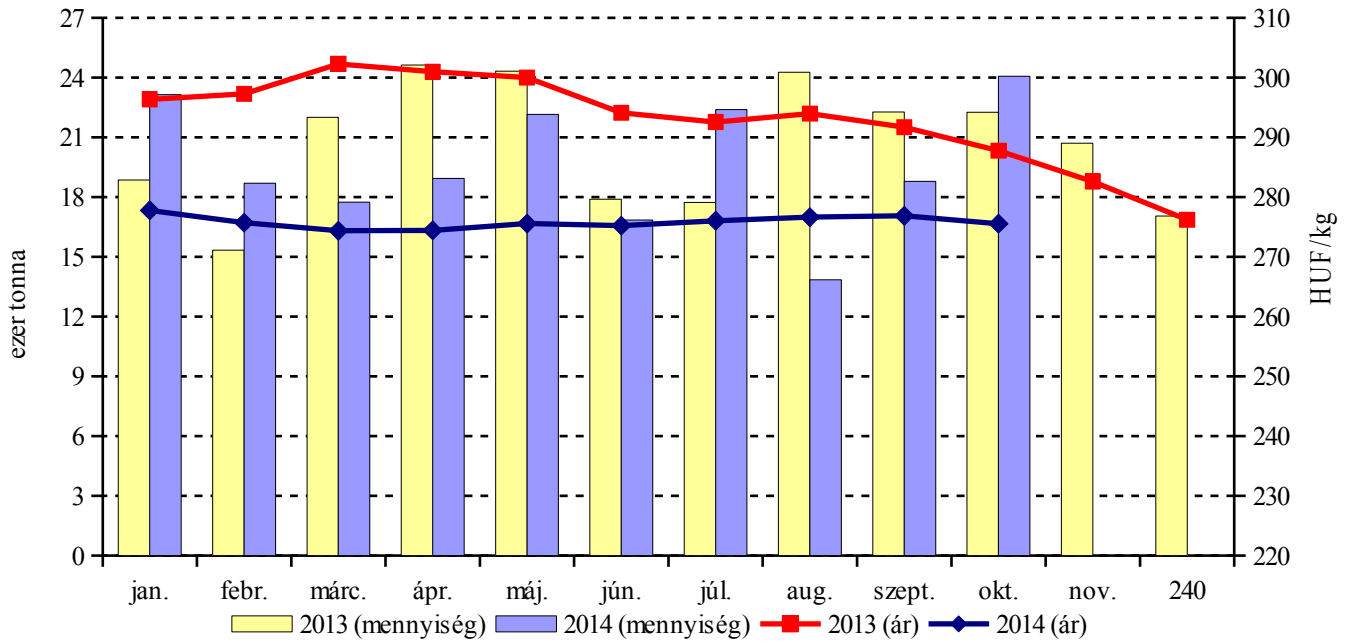
3. táblázat: A vágópulyka élősúlyos termelői ára és a pulykahúsok feldolgozói értékesítési ára

Termék megnevezése	Mérték- egység	2013. 46. hét	2014. 45. hét	2014. 46. hét	2014. 46. hét /	2014. 46. hét /
					2013. 46. hét	2014. 45. hét
					(százalék)	(százalék)
Vágópulyka	tonna	–	1 596,67	1 665,67	–	104,32
	HUF/kg	–	394,83	394,67	–	99,96
Friss pulykacomb alsó, csontos	tonna	–	43,86	18,64	–	42,50
	HUF/kg	–	399,38	448,55	–	112,31
Friss pulykacomb felső, csontos	tonna	–	25,14	28,93	–	115,05
	HUF/kg	–	912,42	927,72	–	101,68
Friss pulykamell filé	tonna	–	158,94	159,23	–	100,19
	HUF/kg	–	1 327,26	1 325,37	–	99,86

...= Adatvédelmi korlátok miatt nem közölhető adat.

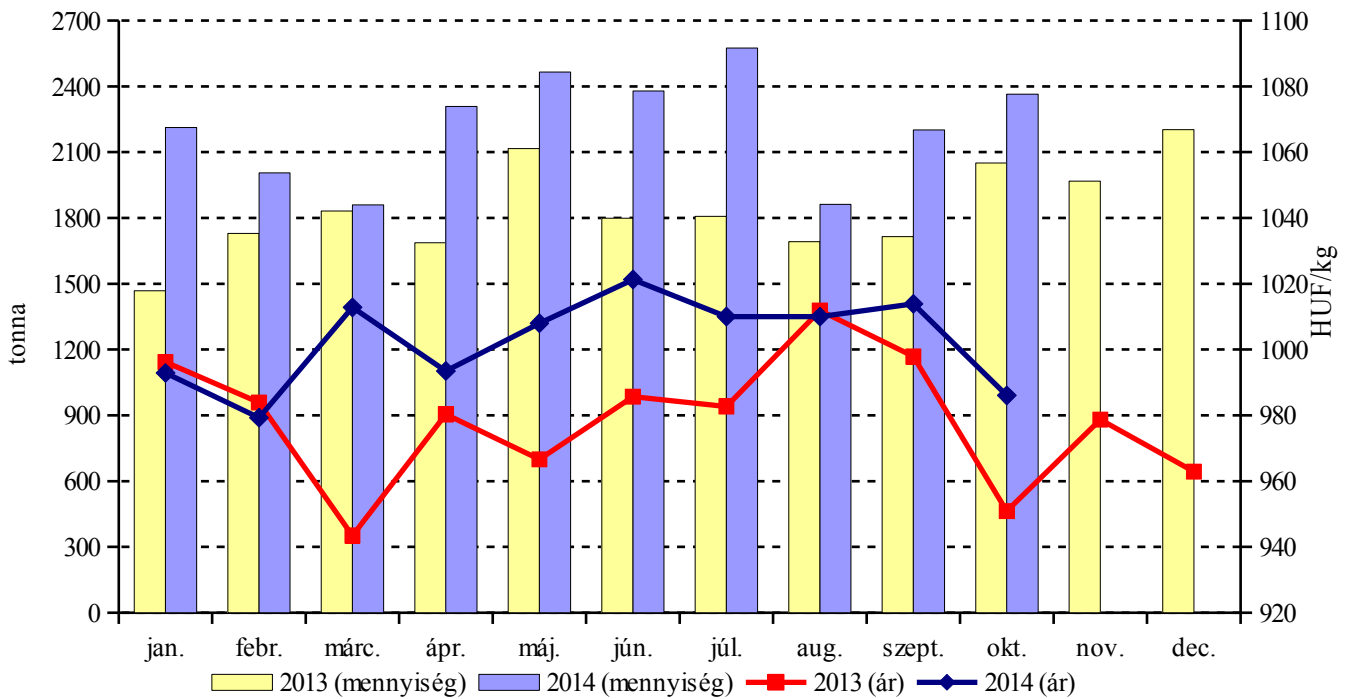
Forrás: AKI PÁIR

1. ábra: A vágócsirke felvásárolt mennyisége és élőszűlyos termelői ára Magyarországon



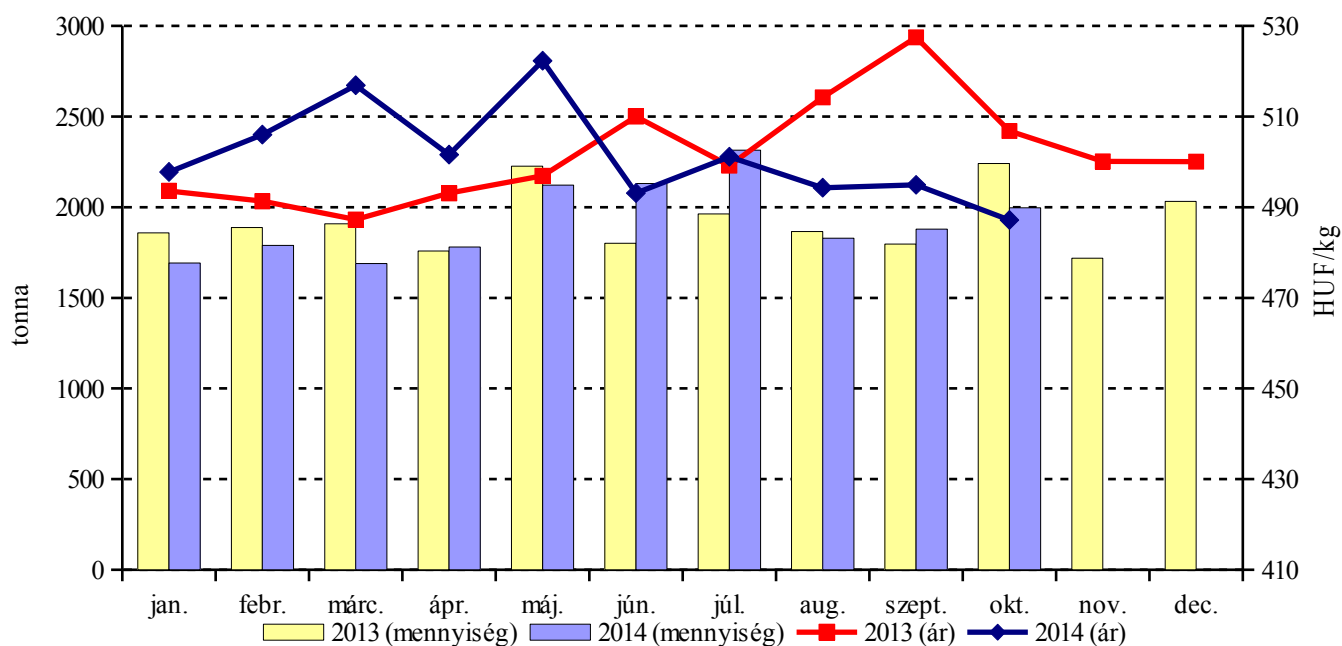
Forrás: AKI PÁIR

2. ábra: A csirkemell értékesített mennyisége és feldolgozó értékesítési ára Magyarországon



Forrás: AKI PÁIR

3. ábra: A csirkecomb értékesített mennyisége és feldolgozó értékesítési ára Magyarországon



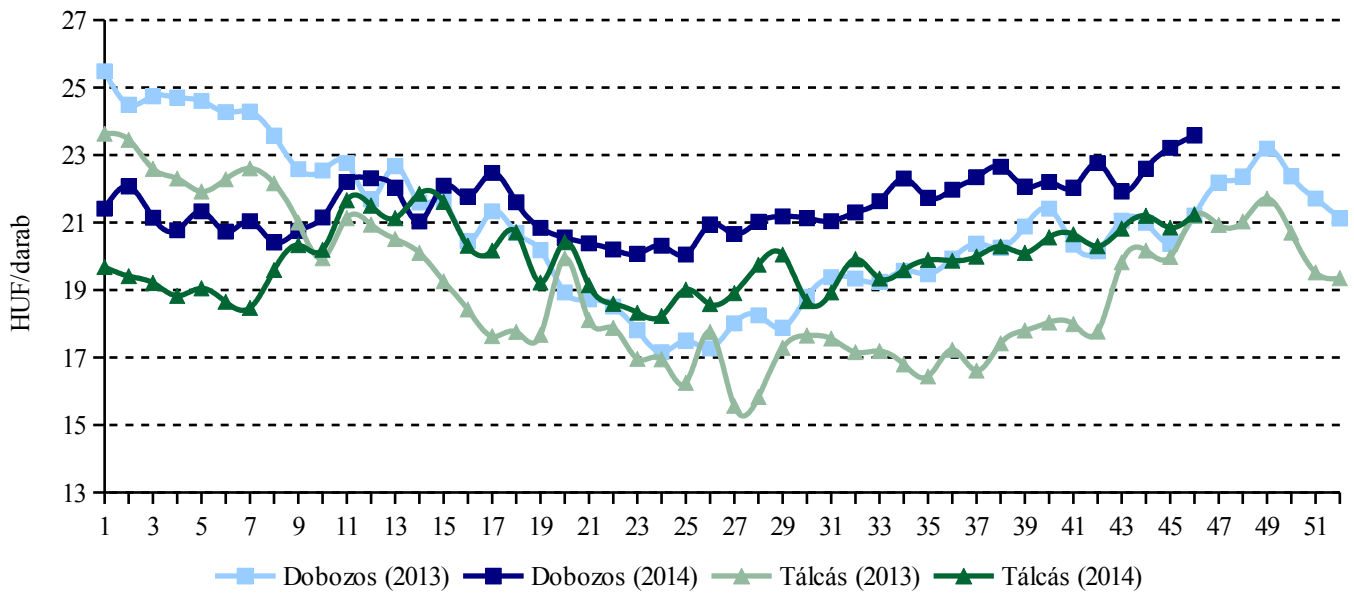
Forrás: AKI PÁIR

4. táblázat: Az étkezési tojás csomagolóhelyi értékesítési ára

Termék megnevezése	Mértékegység	2013. 46. hét	2014. 45. hét	2014. 46. hét	2014. 46. hét / 2013. 46. hét (százalék)	2014. 46. hét / 2014. 45. hét (százalék)	
Dobozos (10 darabos)	M	darab	3 637 868	3 809 680	2 572 862	70,72	67,53
		HUF/darab	21,20	23,21	23,58	111,25	101,63
	L	darab	488 320	611 740	426 660	87,37	69,75
		HUF/darab	24,08	24,03	24,84	103,17	103,37
	M+L	darab	4 126 188	4 421 420	2 999 522	72,69	67,84
		HUF/darab	21,54	23,32	23,76	110,32	101,90
Tálcás (30 darabos)	M	darab	1 720 829	1 725 168	1 835 779	106,68	106,41
		HUF/darab	21,20	20,85	21,24	100,17	101,87
	L	darab	1 544 864	1 595 161	1 624 090	105,13	101,81
		HUF/darab	21,69	22,73	23,16	106,76	101,92
	M+L	darab	3 265 693	3 320 329	3 459 869	105,95	104,20
		HUF/darab	21,43	21,75	22,14	103,30	101,80
Összesen	M	darab	5 358 697	5 534 848	4 408 641	82,27	79,65
		HUF/darab	21,20	22,47	22,61	106,64	100,61
	L	darab	2 033 184	2 206 901	2 050 750	100,86	92,92
		HUF/darab	22,27	23,09	23,51	105,59	101,84
	M+L	darab	7 391 881	7 741 749	6 459 391	87,38	83,44
		HUF/darab	21,49	22,65	22,89	106,52	101,09

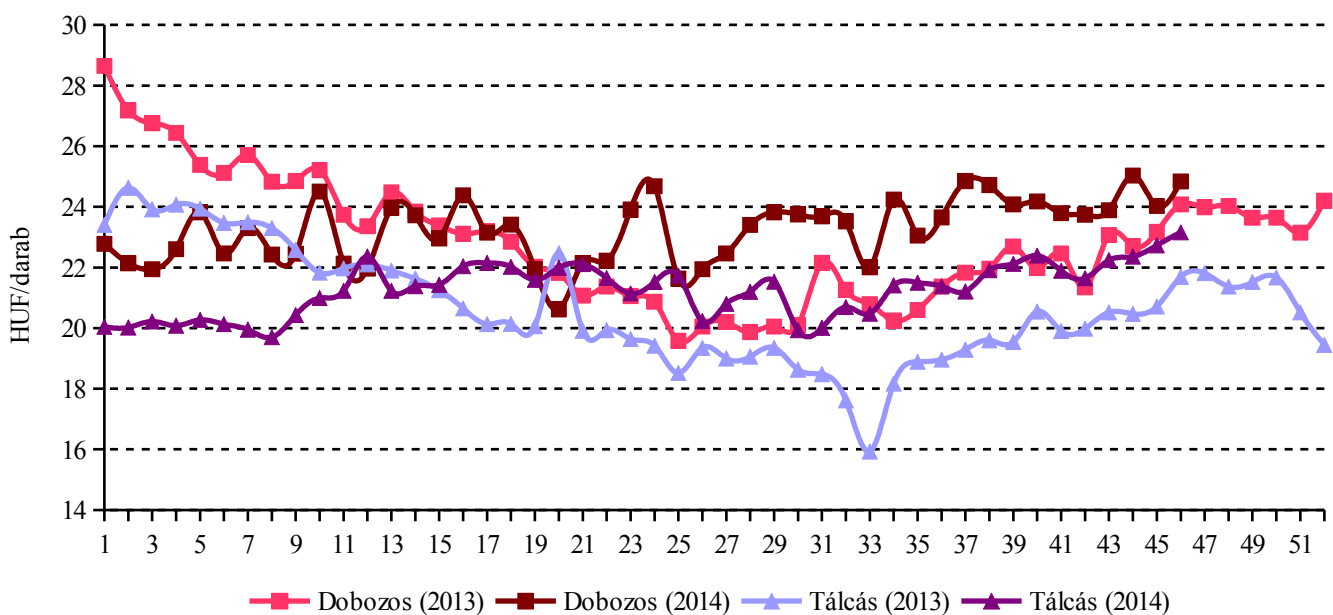
Forrás: AKI PÁIR

4. ábra: Az M méretosztályú étkezési tojás csomagolóhelyi értékesítési ára Magyarországon



Forrás: AKI PÁIR

5. ábra: Az L méretosztályú étkezési tojás csomagolóhelyi értékesítési ára Magyarországon



Forrás: AKI PÁIR

Nemzetközi piaci információk

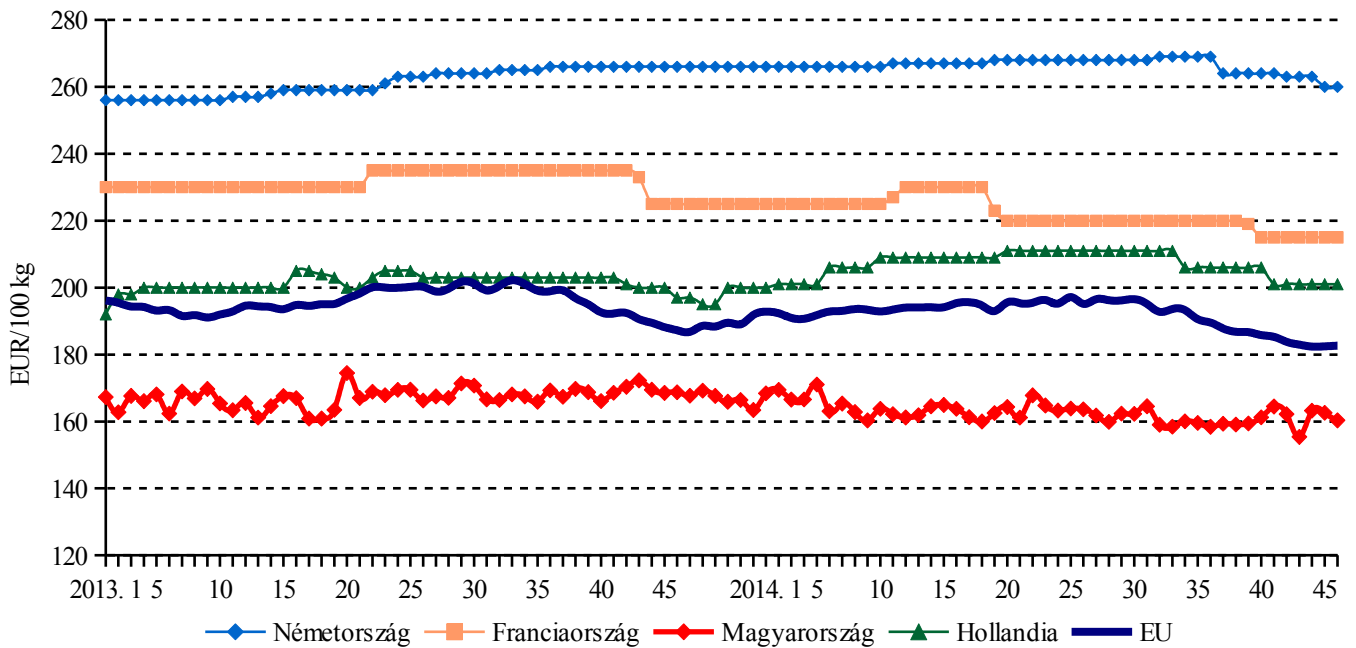
5. táblázat: Az egész csirke (65 százalékos) feldolgozó értékesítési ára az EU tagországaiban

	HUF/100 kg				
	2014. 43. hét	2014. 44. hét	2014. 45. hét	2014. 46. hét	2014. 46. hét / 2014. 45. hét (százalék)
Belgium	49 393	49 762	50 933	50 995	100,1
Bulgária	48 558	50 841	45 731	45 390	99,3
Csehország	55 581	55 560	55 338	55 541	100,4
Dánia	78 817	74 316	80 348	79 961	99,5
Németország	80 686	81 288	80 258	79 871	99,5
Észtország	–	–	–	–	–
Görögország	61 103	62 178	61 583	62 413	101,3
Spanyolország	46 853	44 996	45 087	44 869	99,5
Franciaország	65 960	66 452	66 367	66 048	99,5
Horvátország	56 629	57 168	56 759	56 138	98,9
Írország	55 222	55 634	55 563	55 296	99,5
Olaszország	64 426	65 680	66 367	66 816	100,7
Ciprus	79 250	79 842	79 740	79 355	99,5
Lettország	43 269	43 345	44 349	44 243	99,8
Litvánia	53 526	53 536	54 640	53 664	98,2
Magyarország	47 744	50 388	50 278	50 221	99,8
Málta	68 261	68 770	68 682	68 352	99,5
Hollandia	61 665	62 125	62 046	61 747	99,5
Ausztria	63 312	60 203	60 119	59 990	99,8
Lengyelország	37 042	37 838	36 906	37 150	100,7
Portugália	43 871	44 198	44 142	43 929	99,5
Románia	51 429	49 428	49 365	49 043	99,3
Szlovénia	61 812	61 368	61 623	62 561	101,5
Szlovákia	51 611	55 180	51 458	52 030	101,1
Finnország	81 618	82 676	82 261	82 200	99,9
Svédország	75 718	74 261	76 695	71 415	93,1
Egyesült Királyság	49 696	50 295	50 471	49 959	99,0
EU	56 127	56 364	56 314	56 110	99,6

Megjegyzés: Átszámítva az MNB hivatalos középárfolyamán. Az Európai Bizottság nem publikálta az észtországi árakat.

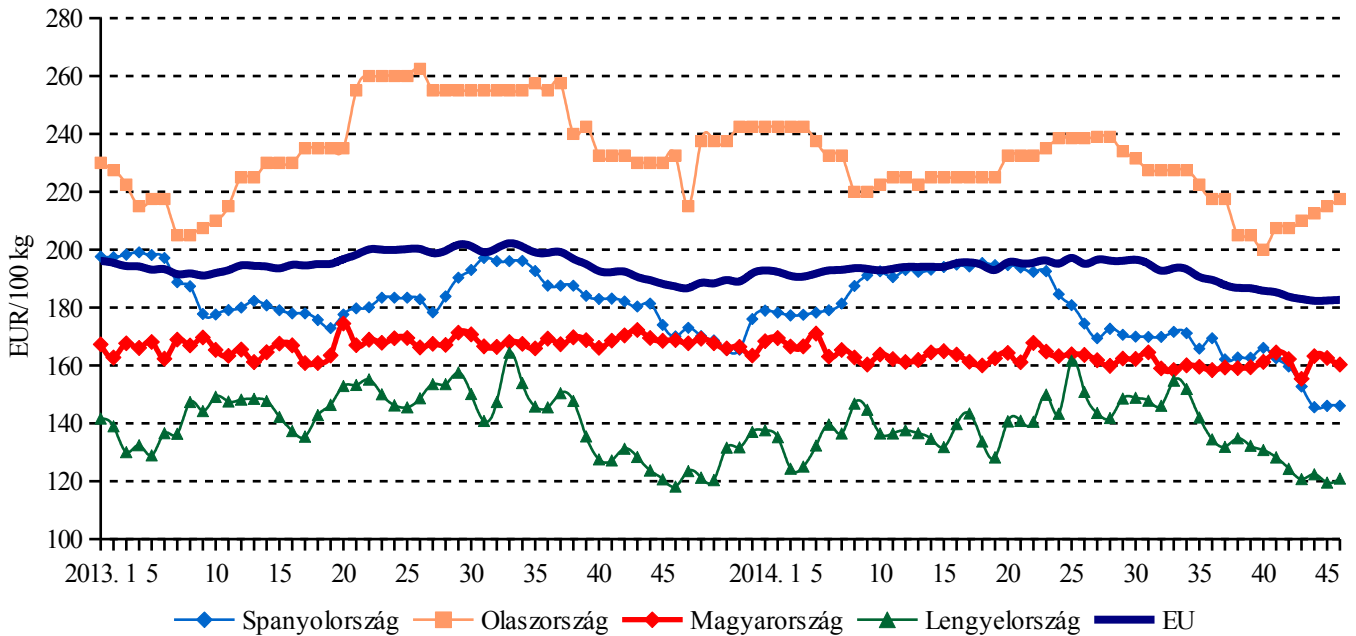
Forrás: Európai Bizottság, AKI PÁIR

6. ábra: Az egész csirke (65 százalékos) feldolgozó értékesítési ára néhány uniós tagországban I.



Forrás: Európai Bizottság, AKI PÁIR

7. ábra: Az egész csirke (65 százalékos) feldolgozó értékesítési ára néhány uniós tagországban II.



Forrás: Európai Bizottság, AKI PÁIR

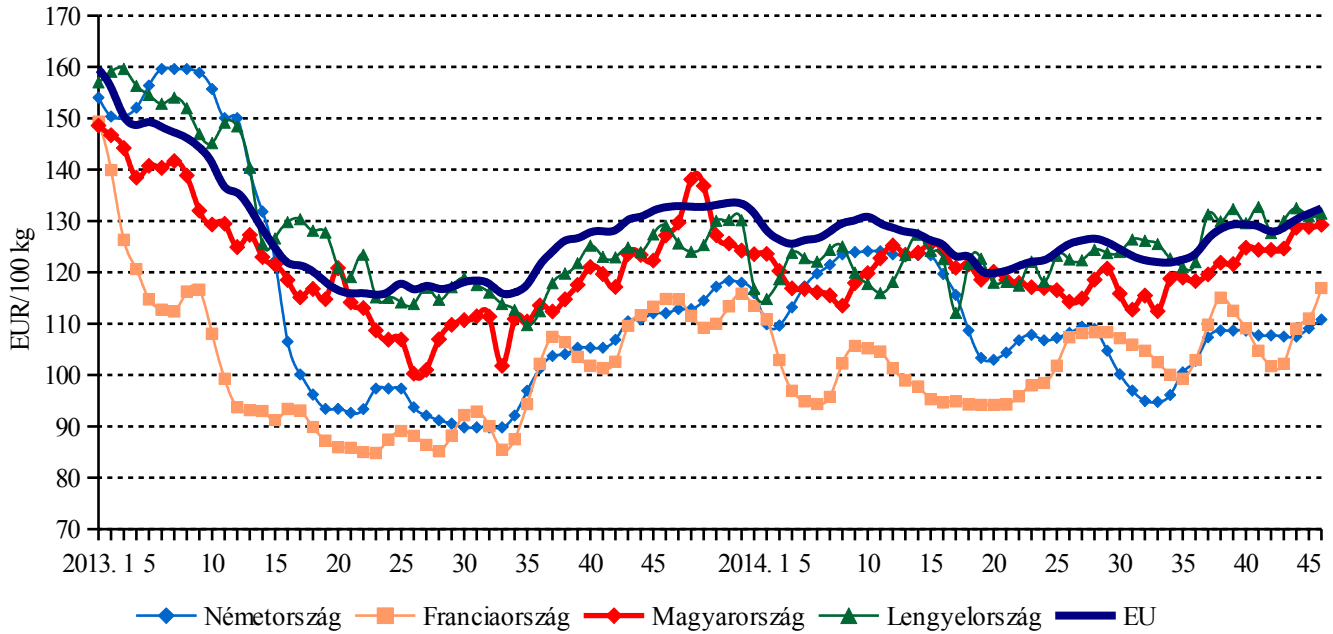
6. táblázat: Az étkezési tojás (M + L) csomagolóhelyi értékesítési ára az EU tagországaiban

	HUF/100 kg				
	2014. 43. hét	2014. 44. hét	2014. 45. hét	2014. 46. hét	2014. 46. hét / 2014. 45. hét (százalék)
Belgium	32 827	33 072	33 764	34 406	101,9
Bulgária	38 470	38 438	40 176	38 308	95,4
Csehország	34 242	35 151	35 934	35 092	97,7
Dánia	52 737	34 498	35 934	35 092	97,7
Németország	32 983	53 143	53 095	52 839	99,5
Észtország	36 339	36 580	36 607	36 034	98,4
Görögország	49 823	50 195	50 130	49 889	99,5
Spanyolország	32 569	33 034	33 554	33 392	99,5
Franciaország	31 354	33 699	34 267	35 933	104,9
Horvátország	49 367	49 474	50 585	49 411	97,7
Írország	42 509	42 826	42 771	42 565	99,5
Olaszország	63 367	63 840	63 759	63 452	99,5
Ciprus	54 400	54 806	54 736	54 472	99,5
Lettország	34 626	34 720	34 378	34 368	100,0
Litvánia	37 932	38 935	39 580	39 380	99,5
Magyarország	38 303	39 733	39 841	40 048	100,5
Málta	40 361	40 663	40 611	40 415	99,5
Hollandia	33 440	33 690	34 264	34 099	99,5
Ausztria	52 252	52 602	52 659	51 640	98,1
Lengyelország	39 874	40 956	40 413	40 386	99,9
Portugália	33 278	35 569	37 564	39 008	103,8
Románia	33 453	35 096	35 051	36 141	103,1
Szlovénia	44 386	46 177	45 068	44 866	99,6
Szlovákia	35 247	35 665	35 221	35 650	101,2
Finnország	42 530	42 118	41 799	42 194	100,9
Svédország	62 698	62 600	62 747	62 488	99,6
Egyesült Királyság	42 473	42 984	43 135	42 697	99,0
EU	39 482	40 275	40 568	40 706	100,3

Megjegyzés: Átszámítva az MNB hivatalos középárfolyamán.

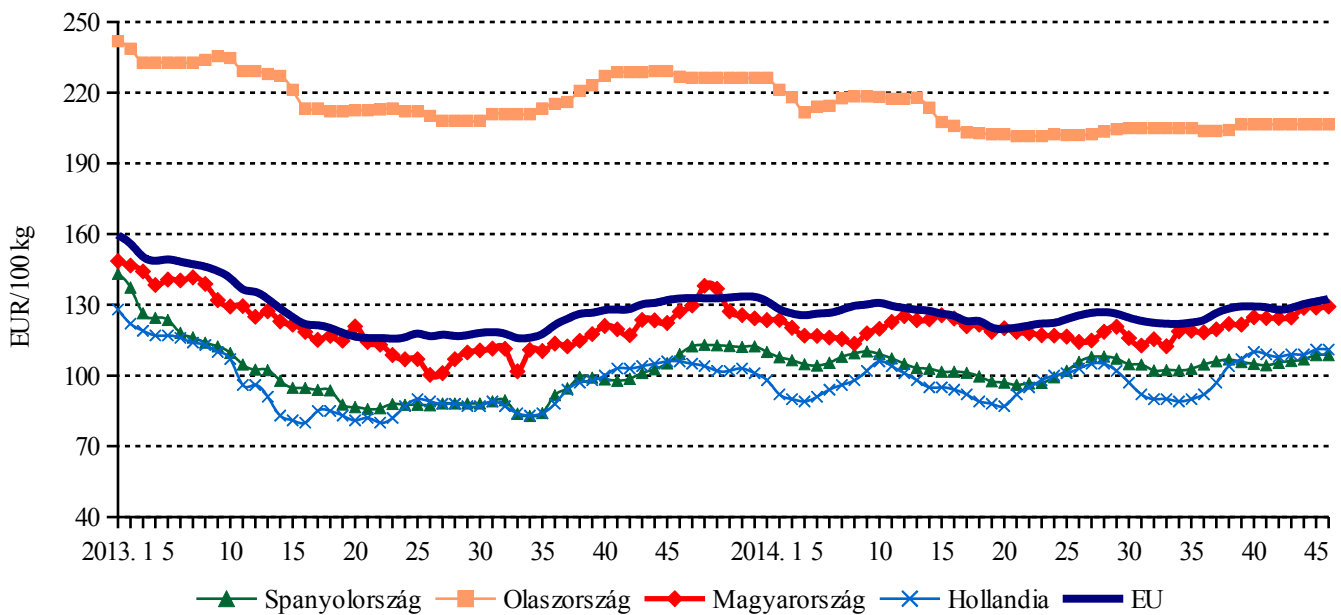
Forrás: Európai Bizottság, AKI PÁIR

8. ábra: Az étkezési tojás (M + L) csomagolóhelyi értékesítési ára néhány uniós tagországban I.



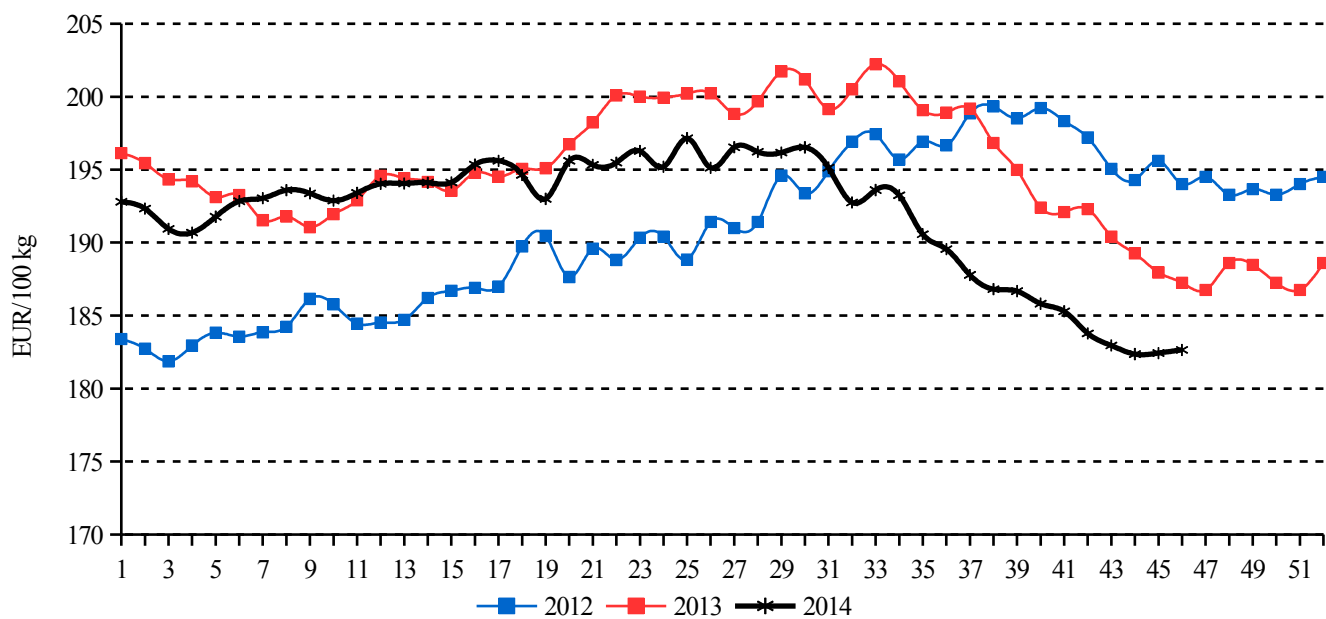
Forrás: Európai Bizottság, AKI PÁIR

9. ábra: Az étkezési tojás (M + L) csomagolóhelyi értékesítési ára néhány uniós tagországban II.



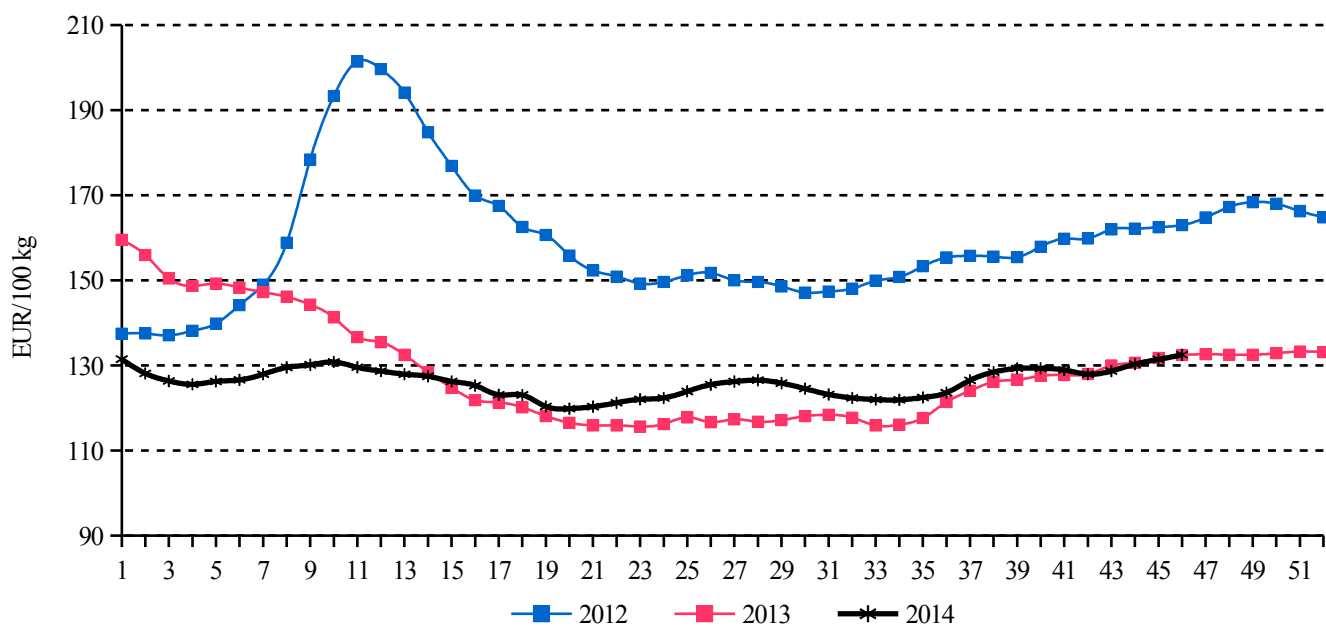
Forrás: Európai Bizottság, AKI PÁIR

10. ábra: Az egész csirke (65 százalékos) feldolgozó értékesítési ára az Európai Unióban



Forrás: Európai Bizottság

11. ábra: Az étkezési tojás (M + L) csomagolóhelyi értékesítési ára az Európai Unióban



Forrás: Európai Bizottság

7. táblázat: A vágócsirke élősúlyos termelői ára és az L méretosztályú tojás csomagolóhelyi értékesítési ára néhány európai uniós tagországban

Mértékegység	Franciaország ^{a)}		Cseh Köztársaság ^{b)}		Egyesült Királyság ^{c)}		Németország ^{d)}		Szlovákia ^{e)}	
	ár	hónap	ár	hónap	ár	hét	ár	hét	ár	hét
HUF/ kg élősúly	282,39	VIII.	268,92	VIII.	–	–	280,78	46.	273,41	46.
HUF/ 100 darab	1 634,74	VIII.	2 199,60	VIII.	4 489,97	46.	3 763,20	46.	2 316,29	46.

Mértékegység	Olaszország ^{f)}		Lengyelország ^{g)}		Magyarország ^{h)}		Ausztria ⁱ⁾	
	ár	hét	ár	hét	ár	hét	ár	hét
HUF/ kg élősúly	313,34	46.	252,71	46.	265,89	46.	–	–
HUF/ 100 darab	3 932,16	46.	2 553,81	46.	2 351,00	46.	3 483,65	46.

^{a)} Havi átlagár. Brojler: nincs szabvány. Tojás: M+L méretosztály.

^{b)} Havi átlagár. Brojler: élősúly 1,8 kg. Tojás: L méretosztály (63-73 g).

^{c)} London, nagybani piac. Tojás: L méretosztály (63-73 g).

^{d)} Észak-Rajna – Vesztfália tartomány. Brojler: élősúly:1,5 kg. Tojás: mélyalmos tartásból, L méretosztály (63-73 g).

^{e)} Brojler: élősúly 1,85 kg. Tojás: L méretosztály (63-73 g).

^{f)} Nagybani piacok. Brojler: nincs szabvány. Tojás: L méretosztály (63-73 g).

^{g)} Brojler: élősúly legalább 1,2 kg. Tojás: L méretosztály (63-73 g).

^{h)} Brojler: élősúly legalább 1,2 kg. Tojás: L méretosztály (63-73 g).

ⁱ⁾ Tojás: mélyalmos tartásból, L méretosztály (63-73 g).

Megjegyzés: Átszámítva az MNB hivatalos középárfolyamán.

Forrás: Agreste, SZIF, DEFRA, Landwirtschaftskammer Nordrhein-Westfalen, PPA-ATIS, ISMEA, MRiRW ZSRIR, AKI PÁIR, AMA

