

Agrárpiaci Jelentések

BAROMFI

Baromfi

XIV. évfolyam, 22. szám, 2014

2014. november 11.

Megjelenik kéthetente

Felelős szerkesztő

Dr. Stummer Ildikó

Szerző

Kálmán Ákos

kalman.akos@aki.gov.hu

Kiadó

Agrárgazdasági Kutató Intézet

Piaci Árinformációs Rendszer

H-1093 Budapest, Zsil utca 3-5.

Postacím: H-1463 Budapest, Pf.: 944

Telefon: (+36 1) 476-6093

Fax: (+36 1) 217-8111

www.aki.gov.hu

aki@aki.gov.hu

https://pair.aki.gov.hu

ISSN 1418 2130

A Baromfi piaci jelentésen kívül kínáljuk még a Gabona és Ipari Növények; Élőállat és Hús; Zöldség, Gyümölcs és Bor; Tej és Tejtermékek piaci jelentéseket is.

A kiadványokkal kapcsolatban részletes felvilágosítást ad:

Mihók Zsolt

Telefon: (+36 1) 476-3064

Tartalomjegyzék

Összefoglaló.....	3
PIACI JELENTÉS.....	4
Agrárpolitikai hírek.....	5
Magyarországi piaci információk.....	6

Minden jog fenntartva. A kiadvány bármely részének sokszorosítása, adatainak bármilyen formában (nyomtatott vagy elektronikus) történő tárolása vagy továbbítása, illetőleg bármilyen elven működő adatbázis kezelő segítségével történő felhasználása csak a kiadó előzetes írásbeli engedélyével történhet.

Összefoglaló

A *Poultry International* novemberben megjelent kiadványa szerint Svájcban a baromfihús-termelés 4,9 százalékkal 80 ezer tonnára emelkedett 2013-ban az előző évi mennyiséghez képest.

Az EU baromfihúsexportja 1 százalékkal bővült, baromfihúsimportja 1,7 százalékkal 559 ezer tonnára csökkent 2014 első nyolc hónapjában az előző év hasonló időszakához képest.

Az Európai Bizottság adatai alapján 2014 első negyvennégy hetében 192,33 euró/100 kg volt az egész csirke uniós átlagára, ami 2 százalékkal maradt el az előző év azonos időszakának átlagárától.

Magyarországon a vágócsirke élősúlyos termelői ára (275,84 forint/kg) 6,7 százalékkal volt alacsonyabb 2014 első negyvennégy hetében az egy évvel korábbinál.

PIACI JELENTÉS

A *Poultry International* novemberben megjelent kiadványa szerint Svájcban a baromfihús-termelés 4,9 százalékkal 80 ezer tonnára emelkedett 2013-ban az előző évi mennyiséghez képest. Az egy főre jutó baromfihús-fogyasztás 17,9 kg körül alakult a tavalyi évben, az előrejelzések a fogyasztás bővülését várják az idén. Az ágazati elemzők szerint a svájci lakosság körében továbbra is kedveltebbek a helyben termelt húskészítmények, mint az importtermékek, amelyek részaránya a kínálatban 45 százalék körül alakul. A baromfihús elsősorban Braziliából, Németországból és Franciaországból érkezik az országba. Az ország baromfiállománya 10 millió volt 2013-ban, amelynek kétharmada (6,4 millió) vágócsirke volt, egyharmada (2,4 millió) pedig tojó és szülőpár állomány. A területi megoszlás szerint Fribourg kantonban koncentrálódik a broilertermelés, míg a nagyobb tojótelepek Bern kantonban vannak. A mezőgazdaság legnagyobb bevételi forrását 2013-ban az állattenyésztés adta, amelyből a baromfiágazat 5,6 százalékkal részesedett (3,1 százalék a vágócsirke-termelés, 2,5 százalék a tojástermelés).

Az uniós átlaghoz (23 kg/fő/év) viszonyított alacsony baromfihús-fogyasztás és az import magas ára ellenére az ágazat számára optimista jövőképet prognosztizálható. A svájci fogyasztók ugyanis egyre inkább előnyben részesítik a hazai termelésből származó élelmiszert. Jellemző továbbá, hogy országhatáron belül a háztartások fogyasztási szokásaiban is megfigyelhetők különbségek. A francia nyelvterületen élők körében kedveltebb a baromfihús, míg a német ajkúak a sertéshúst vásárolják szívesebben.

Az EU baromfihúsexportja 1 százalékkal bővült 2014 első nyolc hónapjában az előző év hasonló időszakához képest. A Dél-afrikai Köztársaságba (+28 százalék), a Benini Köztársaságba (+13 százalék), Hongkongba (+5 százalék) és Oroszországba (+9 százalék) nőtt, míg Szaúd-Arábiába (-20 százalék), Ukrajnába (-26 százalék) csökkent az uniós baromfihús-készítmények kivitele. Az EU baromfihúsexportját jellemzően a fagyasztott termékek alkotják.

Az Európai Unió baromfihúsimportja 1,7 százalékkal 559 ezer tonnára csökkent 2014. I-VIII. hónapban az előző esztendő azonos időszakához viszonyítva. A legnagyobb beszállító Braziliából a tavalyival azonos mennyiségű, ellenben Chiléből 11 százalékkal kevesebb baromfihús érkezett a Közösségbe. Thaiföldről 1 százalékkal, Argentínából 7 százalékkal, Kínából 15 százalékkal és Svájcban 19 százalékkal nőtt a behozatal. Az EU importjában a félkész- és késztermékek, valamint a sózott és fagyasztott baromfihúsok domináltak. A Közösség továbbra is nettó exportőr volt baromfihúsból.

Az Európai Bizottság adatai alapján 2014 első negyvenégy hetében 192,33 euró/100 kg volt az egész csirke uniós átlagára, ami 2 százalékkal maradt el az előző év azonos időszakának átlagárától.

A KSH adatai szerint Magyarország baromfihúsexportja 6 százalékkal 129 ezer tonnára bővült 2014 első nyolc hónapjában 2013 hasonló időszakához viszonyítva. Csirkehúsból 1 százalékkal kevesebbet, pulykahúsból 1,4 százalékkal többet szállítottunk ki. A legtöbb baromfihúst Romániában (22,4 ezer tonna), Ausztriában (17 ezer tonna) és Szlovákiában (13 ezer tonna) értékesítettük a vizsgált időszakban. Franciaországba (7,7 ezer tonna) 49 százalékkal, Szlovákiába 19 százalékkal emelkedett, ugyanakkor Németországba 24 százalékkal csökkent a kivitel.

A baromfihúsimport 5 százalékkal nőtt a megfigyelt periódusban. Csirkehúsból 17,7 százalékkal kevesebbet szállítottak be. A legtöbb baromfihúst Ausztriából (7,1 ezer tonna), az Egyesült Királyságból (6,7 ezer tonna), Németországból (5,1 ezer tonna), Lengyelországból (5,0 ezer tonna) és Hollandiából (5,0 ezer tonna) vásároltak. Románia (2,1 ezer tonna) 50 százalékkal bővítette hazánkba exportált baromfihús mennyiségét a vizsgált időszakban. Magyarország baromfihús külkereskedelmi egyenlege pozitív volt a megfigyelt időszakban.

1. táblázat: Magyarország baromfihús külkereskedelme

	Export			Import		
	2013. I-VIII.	2014. I-VIII.	2014. I-VIII./ 2013. I-VIII. (százalék)	2013. I-VIII.	2014. I-VIII.	2014. I-VIII./ 2013. I-VIII. (százalék)
	Összes baromfihús	122 066	129 951	106,46	35 696	37 505
Csirkehús	65 512	63 871	99,01	25 509	20 998	82,32
Pulykahús	26 180	26 542	101,38	6 442	6 263	97,22

Forrás: KSH

Magyarországon a vágócsirke élősúlyos termelői ára (275,84 forint/kg) 6,7 százalékkal volt alacsonyabb 2014 első negyvenégy hetében az egy évvel korábbinál. Az egész csirke feldolgozó értékesítési ára 496-ról

502 forint/kg-ra, a csirkemellé 2 százalékkal 1004 forint/kg-ra emelkedett, míg a csirkecomb ára 502-ről 501 forint/kg-ra csökkent a megfigyelt időszakban.

Agrárpolitikai hírek

- A földművelésügyi miniszter 24/2014. (XI. 6.) FM rendelete alapján az egyes állatbetegségek megelőzésével, illetve leküzdésével kapcsolatos támogatásokra a 2015. évben 8,5 milliárd forint keretösszeg áll rendelkezésre, amelyből 2,5 milliárd forint a baromfiágazatban, 6 milliárd forint pedig egyéb állattenyésztési ágazatban kerülhet felhasználásra.
- A Nemzeti Élelmiszerlánc-biztonsági Hivatal újabb képzést indít állatjóléti felelősök számára. A következő oktatás december 11-én lesz Budapesten. Az állatjóléti felelősök képzése iskolarendszeren kívüli hatósági jellegű képzés.
- Az Európai Bizottság 412/204/EU rendeletének módosítása értelmében az Ukrajnából származó tojásra, tojástermékekre és albuminokra vonatkozó uniós behozatali vámkontingensek a 2014. április 25-től de-

cember 31-ig és a 2015. január 1-jétől december 31-ig terjedő időszakban állnak rendelkezésre.

- Az Európai Bizottság 413/204/EU rendeletének módosítása értelmében az Ukrajnából származó baromfihúsra vonatkozó uniós behozatali vámkontingensek a 2014. április 25-től december 31-ig és a 2015. január 1-jétől december 31-ig terjedő időszakban állnak rendelkezésre.
- A *World Organization for Animal Health* szerint magas patogenitású H5N8 madárinfluenza törzset izoláltak egy észak-németországi (*Heinrichswalde*) pulykafarmon. Eddig 31 ezer hízópulyka kényszervágását és megsemmisítését rendelték el biztonsági okokból. A regisztrált eset az első az európai kontinensen. Az Európai Bizottság 2014/778/EU végrehajtási határozatában kijelölte azokat a védő- és megfigyelési körzetek Németországban, ahol a H5N8 altípusba tartozó, magas patogenitású madárinfluenza előfordult.

Magyarországi piaci információk

2. táblázat: A vágócsirke élősúlyos termelői ára és a csirkehúsok feldolgozói értékesítési ára

Termék megnevezése	Mérték-egység	2013. 44. hét	2014. 43. hét	2014. 44. hét	2014. 44. hét /	2014. 44. hét /
					2013. 44. hét	2014. 43. hét
Vágócsirke	tonna	4 284,77	4 476,28	4 573,93	106,75	102,18
	HUF/kg	288,26	276,11	275,75	95,66	99,87
Friss csirke egészben, 70 százalékos	tonna	16,20	17,64	16,81	103,78	95,31
	HUF/kg	493,54	509,89	508,21	102,97	99,67
Fagyasztott csirke egészben, 65 százalékos	tonna	0,33	0,80	0,56	171,95	70,32
	HUF/kg	517,55	527,44	513,70	99,26	97,40
Friss csirke egészben, 65 százalékos	tonna	95,26	148,58	119,32	125,25	80,30
	HUF/kg	498,82	492,62	503,88	101,01	102,29
Friss csirkecomb, csontos	tonna	566,47	412,17	277,19	48,93	67,25
	HUF/kg	465,75	477,04	487,53	104,68	102,20
Friss csirkemáj, szívvel	tonna	34,94	39,10	39,02	111,67	99,78
	HUF/kg	403,71	417,99	411,87	102,02	98,54
Friss csirkemell	tonna	452,97	462,65	307,68	67,93	66,50
	HUF/kg	993,24	985,75	970,10	97,67	98,41

Forrás: AKI PÁIR

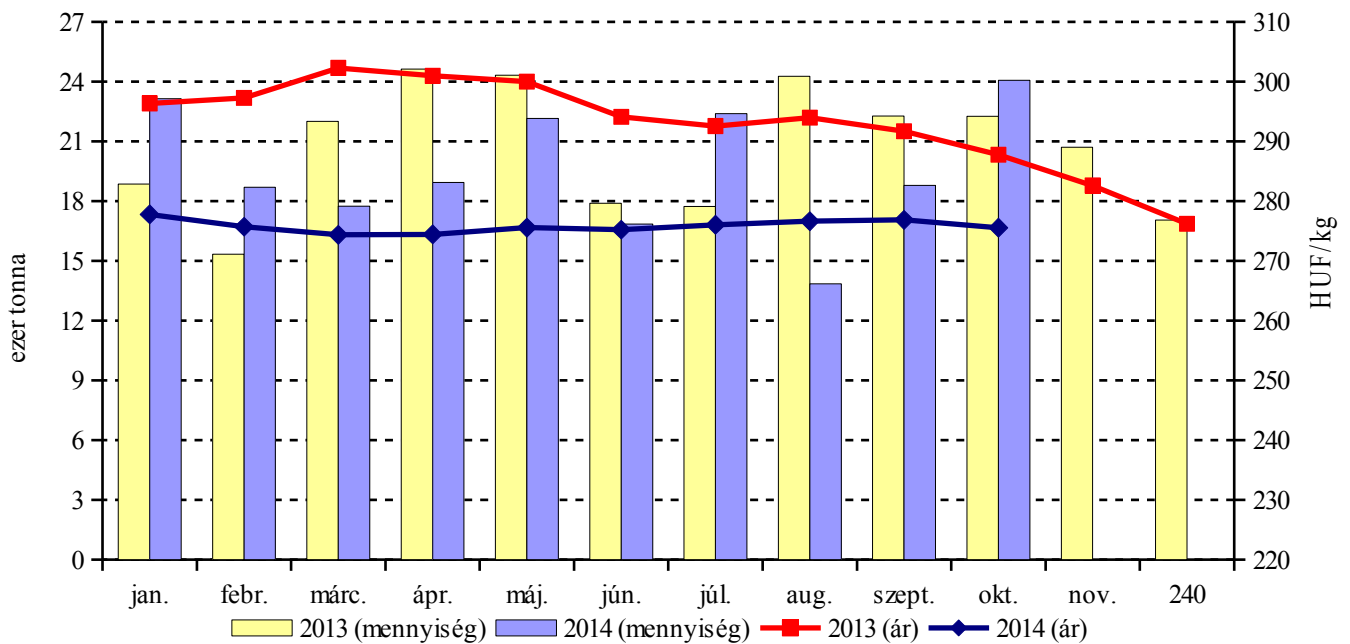
3. táblázat: A vágópulyka élősúlyos termelői ára és a pulykahúsok feldolgozói értékesítési ára

Termék megnevezése	Mérték-egység	2013. 44. hét	2014. 43. hét	2014. 44. hét	2014. 44. hét /	2014. 44. hét /
					2013. 44. hét	2014. 43. hét
Vágópulyka	tonna	...	1 310,45	1 611,02	...	122,94
	HUF/kg	...	392,51	394,02	...	100,38
Friss pulykacomb alsó, csontos	tonna	...	17,55	21,27	...	121,22
	HUF/kg	...	465,65	450,87	...	96,83
Friss pulykacomb felső, csontos	tonna	...	20,59	26,45	...	128,47
	HUF/kg	...	907,65	929,34	...	102,39
Friss pulykamell filé	tonna	...	97,53	153,64	...	157,53
	HUF/kg	...	1 339,90	1 315,07	...	98,15

...= Adatvédelmi korlátok miatt nem közölhető adat.

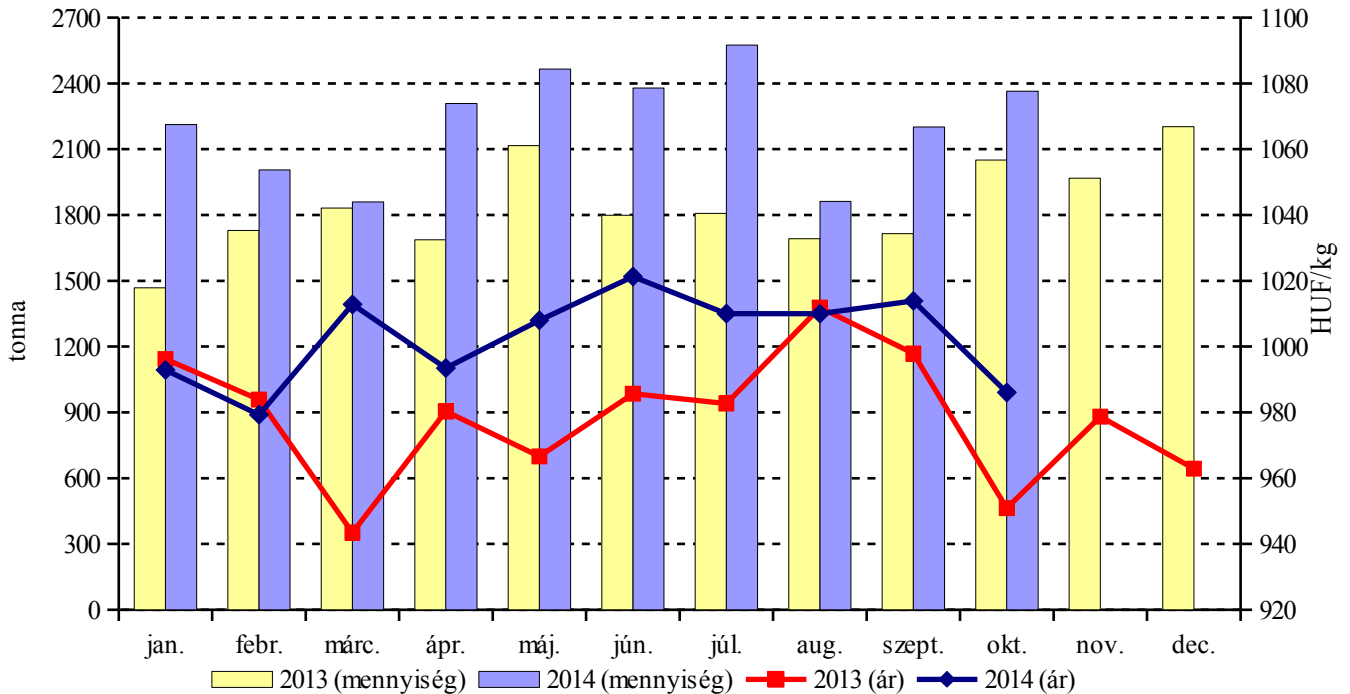
Forrás: AKI PÁIR

1. ábra: A vágócsirke felvásárolt mennyisége és élősúlyos termelői ára Magyarországon



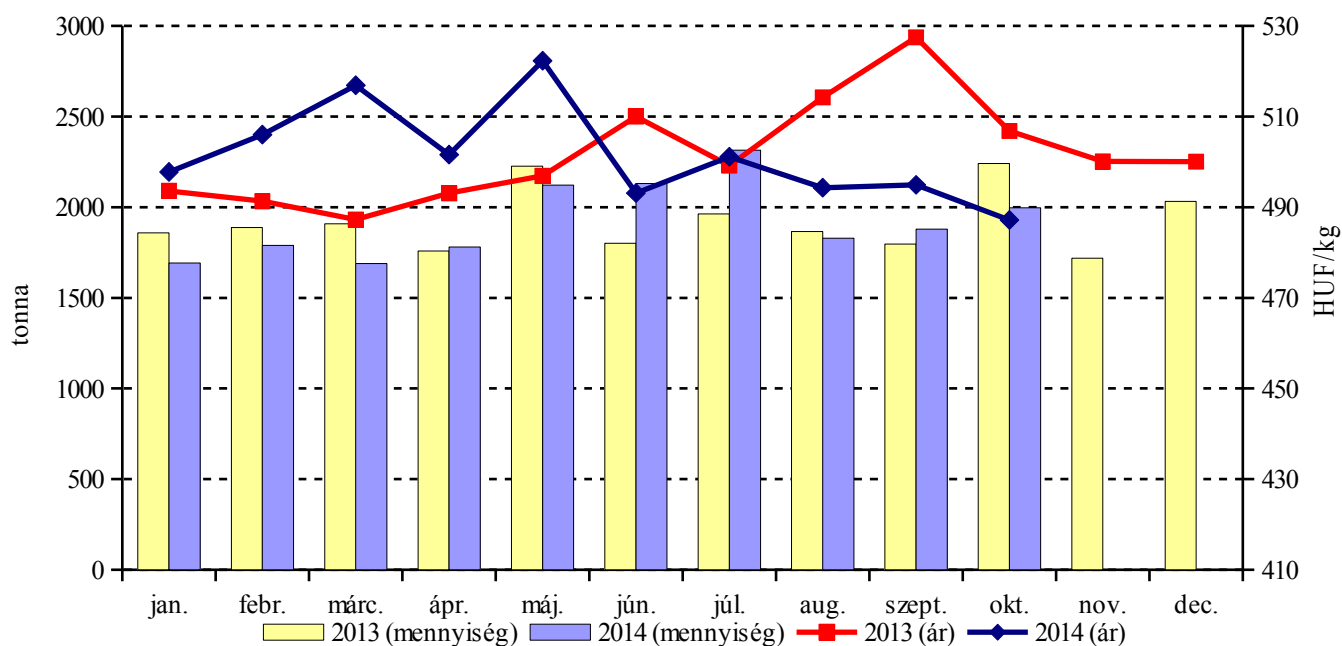
Forrás: AKI PÁIR

2. ábra: A csirkemell értékesített mennyisége és feldolgozó értékesítési ára Magyarországon



Forrás: AKI PÁIR

3. ábra: A csirkecomb értékesített mennyisége és feldolgozó értékesítési ára Magyarországon



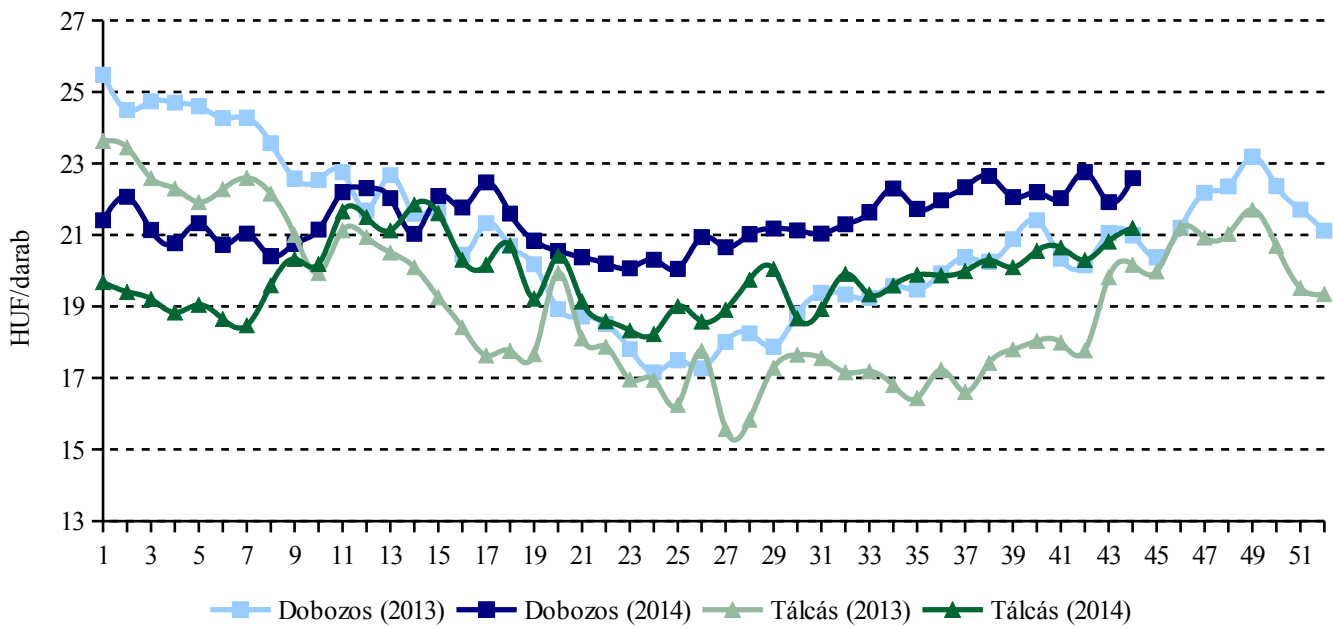
Forrás: AKI PÁIR

4. táblázat: Az étkezési tojás csomagolóhelyi értékesítési ára

Termék megnevezése	Mértékegység	2013. 44. hét	2014. 43. hét	2014. 44. hét	2014. 44. hét / 2013. 44. hét (százalék)	2014. 44. hét / 2014. 43. hét (százalék)	
Dobozos (10 darabos)	M	darab	2 038 858	2 492 360	4 337 590	212,75	174,04
		HUF/darab	20,99	21,92	22,59	107,66	103,07
	L	darab	209 550	506 510	546 620	260,85	107,92
		HUF/darab	22,71	23,89	25,03	110,25	104,77
	M+L	darab	2 248 408	2 998 870	4 884 210	217,23	162,87
		HUF/darab	21,15	22,25	22,87	108,13	102,75
Tálcás (30 darabos)	M	darab	2 008 303	1 071 567	1 678 177	83,56	156,61
		HUF/darab	20,17	20,82	21,20	105,11	101,84
	L	darab	1 373 987	1 286 763	1 402 453	102,07	108,99
		HUF/darab	20,47	22,24	22,36	109,22	100,52
	M+L	darab	3 382 290	2 358 330	3 080 630	91,08	130,63
		HUF/darab	20,29	21,59	21,73	107,08	100,61
Összesen	M	darab	4 047 161	3 563 927	6 015 767	148,64	168,80
		HUF/darab	20,58	21,59	22,20	107,89	102,85
	L	darab	1 583 537	1 793 273	1 949 073	123,08	108,69
		HUF/darab	20,77	22,71	23,11	111,28	101,76
	M+L	darab	5 630 698	5 357 200	7 964 840	141,45	148,68
		HUF/darab	20,63	21,96	22,42	108,69	102,11

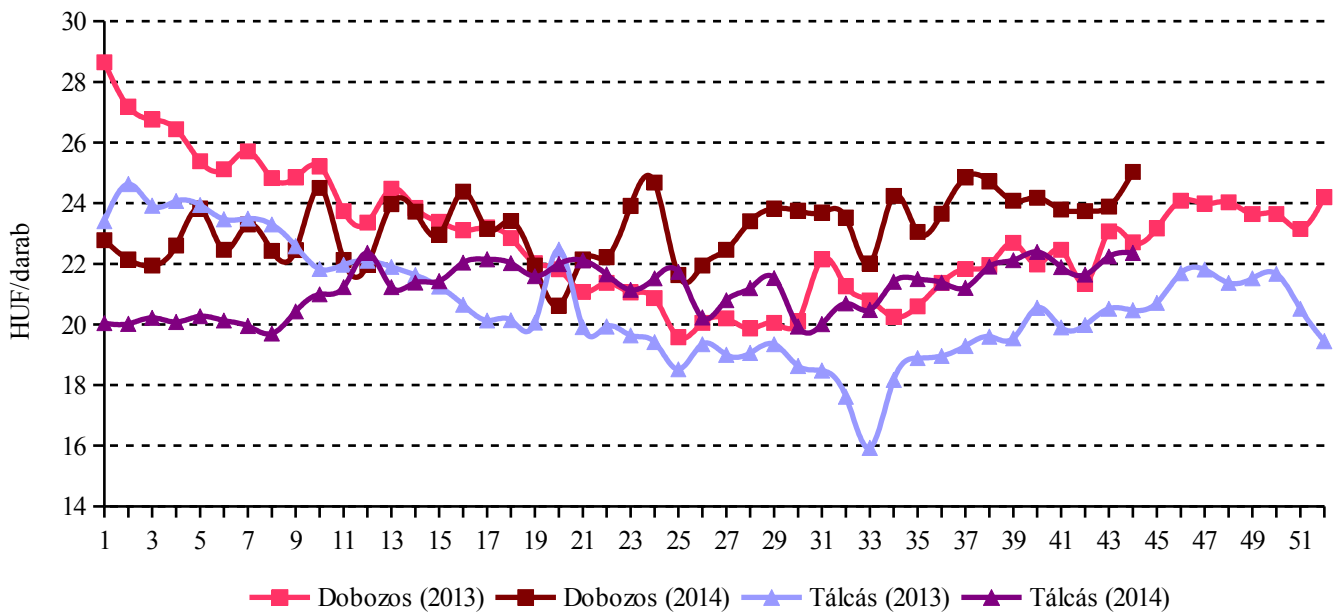
Forrás: AKI PÁIR

4. ábra: Az M méretosztályú étkezési tojás csomagolóhelyi értékesítési ára Magyarországon



Forrás: AKI PÁIR

5. ábra: Az L méretosztályú étkezési tojás csomagolóhelyi értékesítési ára Magyarországon



Forrás: AKI PÁIR

Nemzetközi piaci információk

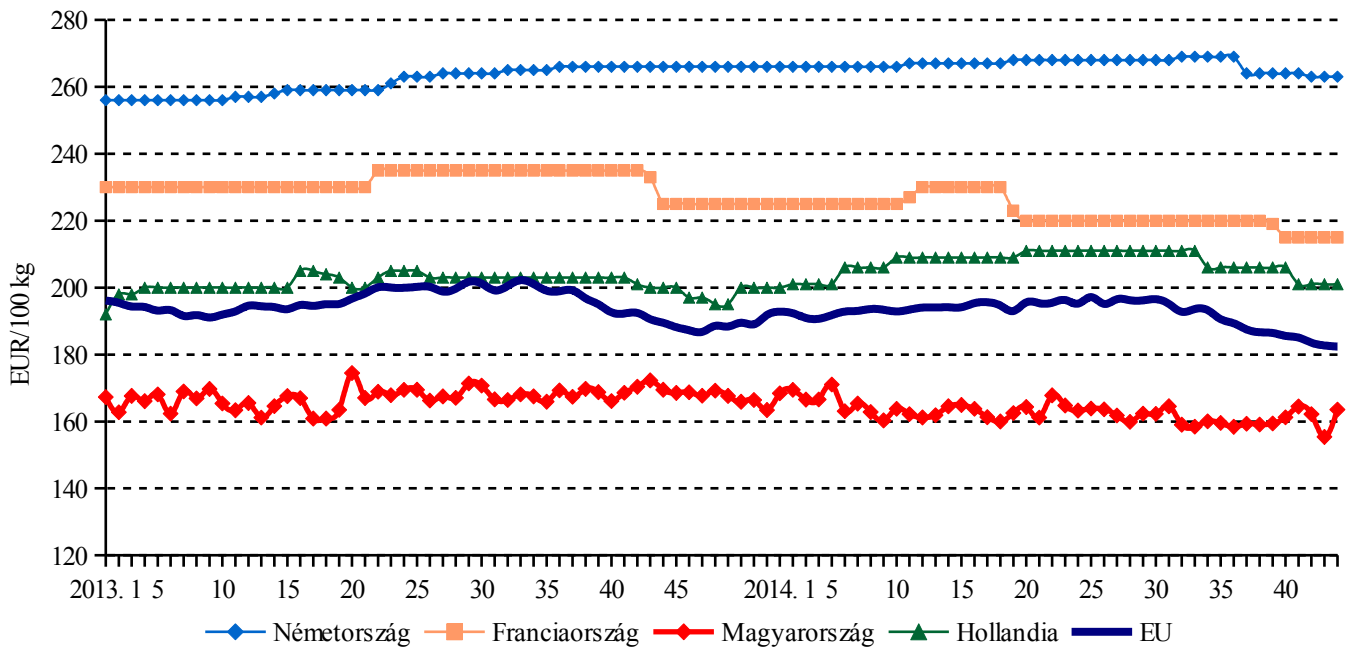
5. táblázat: Az egész csirke (65 százalékos) feldolgozó értékesítési ára az EU tagországaiban

	HUF/100 kg				
	2014. 41. hét	2014. 42. hét	2014. 43. hét	2014. 44. hét	2014. 44. hét / 2014. 43. hét (százalék)
Belgium	49 168	48 164	49 393	49 762	100,7
Bulgária	49 156	49 429	48 558	50 841	104,7
Csehország	56 066	55 649	55 581	55 560	100,0
Dánia	76 827	78 826	78 830	79 419	100,7
Németország	81 128	80 682	80 686	81 288	100,7
Észtország	–	–	–	–	–
Görögország	61 205	61 100	61 103	62 178	101,8
Spanyolország	49 934	48 970	46 853	44 996	96,0
Franciaország	66 070	65 956	65 960	66 452	100,7
Horvátország	55 707	55 959	56 281	57 168	101,6
Írország	55 314	55 219	55 222	55 634	100,7
Olaszország	63 765	63 656	64 426	65 680	101,9
Ciprus	79 382	79 246	79 250	79 842	100,7
Lettország	43 496	44 234	43 269	43 345	100,2
Litvánia	55 336	53 624	53 526	53 536	100,0
Magyarország	50 592	49 799	47 744	50 388	105,7
Málta	68 375	68 257	68 261	68 770	100,7
Hollandia	61 768	61 662	61 665	62 125	100,7
Ausztria	60 803	60 149	63 312	60 203	95,1
Lengyelország	39 412	38 128	37 042	37 838	102,1
Portugália	45 173	45 096	43 871	44 198	100,7
Románia	51 665	51 491	51 494	49 428	96,0
Szlovénia	63 037	64 318	61 812	61 368	99,3
Szlovákia	56 688	50 575	51 611	55 180	106,9
Finnország	81 503	81 884	81 618	82 676	101,3
Svédország	76 484	70 800	75 718	74 261	98,1
Egyesült Királyság	49 546	48 977	49 173	49 712	101,1
EU	56 870	56 304	56 057	56 362	100,5

Megjegyzés: Átszámítva az MNB hivatalos középárfolyamán. Az Európai Bizottság nem publikálta az észtországi árakat.

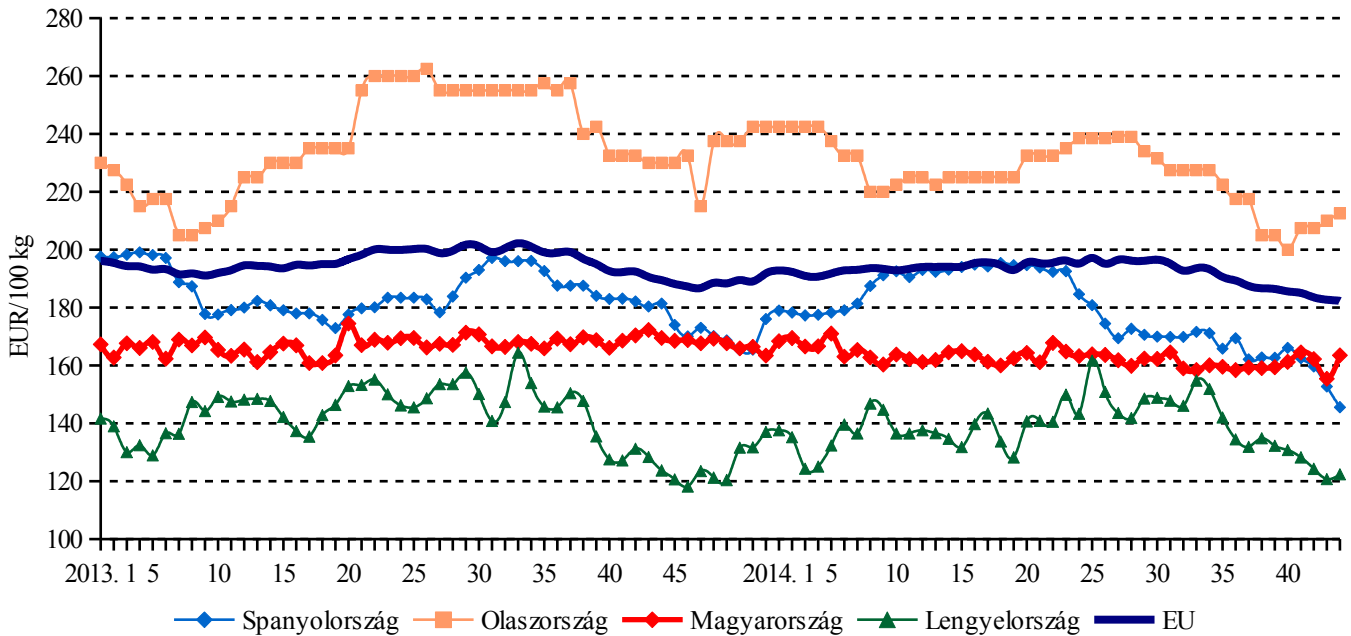
Forrás: Európai Bizottság, AKI PÁIR

6. ábra: Az egész csirke (65 százalékos) feldolgozó értékesítési ára néhány uniós tagországban I.



Forrás: Európai Bizottság, AKI PÁIR

7. ábra: Az egész csirke (65 százalékos) feldolgozó értékesítési ára néhány uniós tagországban II.



Forrás: Európai Bizottság, AKI PÁIR

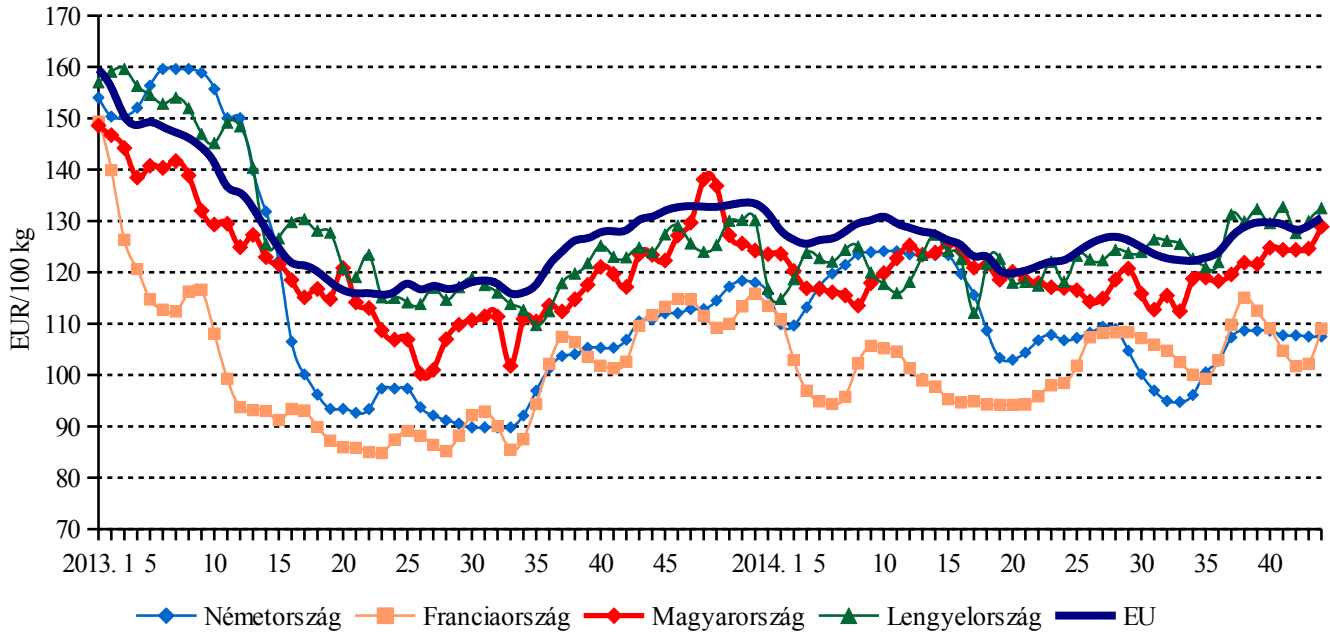
6. táblázat: Az étkezési tojás (M + L) csomagolóhelyi értékesítési ára az EU tagországaiban

	HUF/100 kg				
	2014. 41. hét	2014. 42. hét	2014. 43. hét	2014. 44. hét	2014. 44. hét / 2014. 43. hét (százalék)
Belgium	33 050	32 702	32 827	33 072	100,7
Bulgária	39 300	37 717	38 470	38 438	99,9
Csehország	34 535	34 025	34 242	35 151	102,7
Dánia	52 842	34 475	34 242	35 151	102,7
Németország	33 106	52 743	52 746	53 140	100,7
Észtország	35 079	37 074	36 339	36 580	100,7
Görögország	49 208	49 535	49 823	50 195	100,7
Spanyolország	32 070	32 346	32 569	33 034	101,4
Franciaország	32 187	31 208	31 354	33 699	107,5
Horvátország	48 511	48 516	49 367	49 474	100,2
Írország	42 580	42 507	42 509	42 826	100,7
Olaszország	63 473	63 364	63 367	63 840	100,7
Ciprus	54 491	54 397	54 400	54 806	100,7
Lettország	34 404	31 319	34 626	34 720	100,3
Litvánia	38 462	38 712	37 932	38 935	102,6
Magyarország	38 257	38 184	38 303	39 733	103,7
Málta	40 429	40 359	40 361	40 663	100,7
Hollandia	33 496	33 132	33 440	33 690	100,7
Ausztria	52 140	51 891	52 252	52 602	100,7
Lengyelország	40 793	39 162	39 874	40 956	102,7
Portugália	34 144	33 276	33 278	35 569	106,9
Románia	32 910	33 494	33 495	35 096	104,8
Szlovénia	44 387	44 271	44 386	46 177	104,0
Szlovákia	35 251	35 647	35 247	35 665	101,2
Finnország	42 076	42 694	42 530	42 118	99,0
Svédország	61 113	59 581	62 698	62 567	99,8
Egyesült Királyság	44 019	43 513	43 687	44 166	101,1
EU	39 744	39 364	39 598	40 387	102,0

Megjegyzés: Átszámítva az MNB hivatalos középárfolyamán.

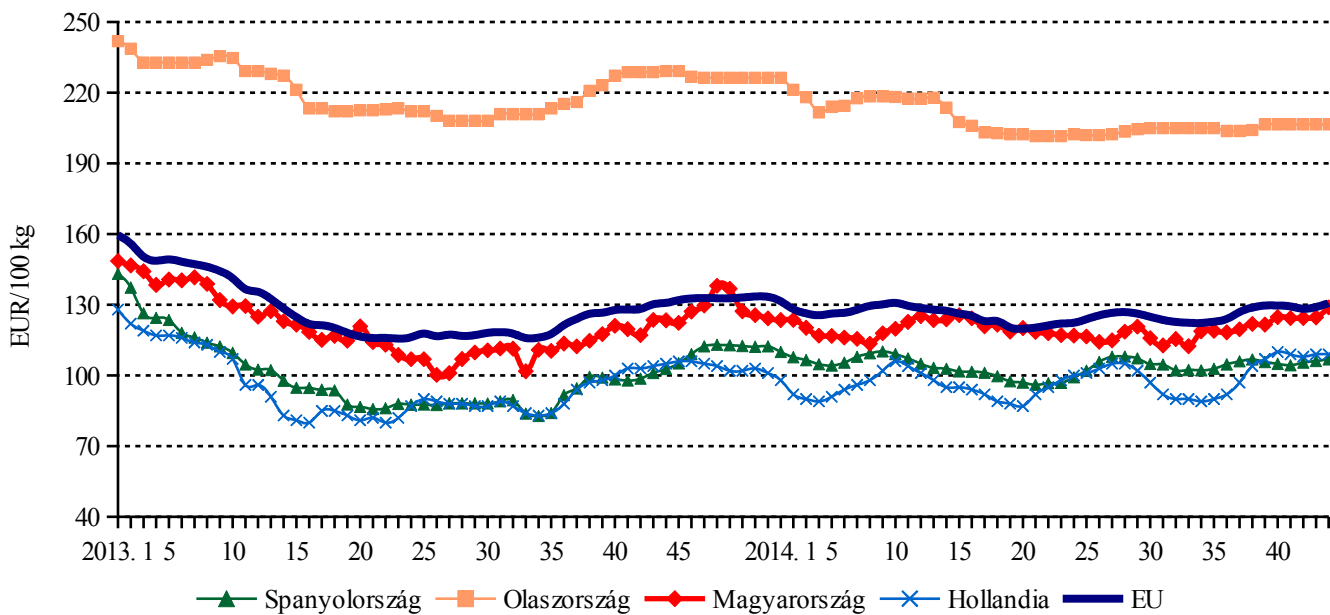
Forrás: Európai Bizottság, AKI PÁIR

8. ábra: Az étkezési tojás (M + L) csomagolóhelyi értékesítési ára néhány uniós tagországban I.



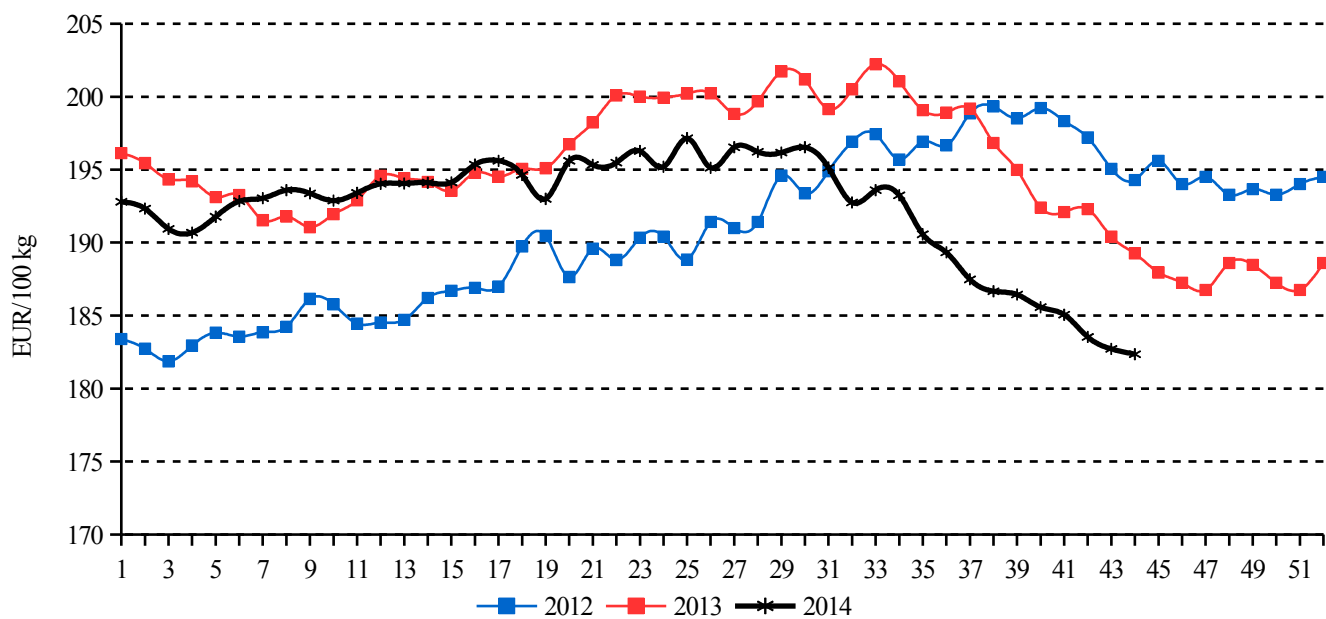
Forrás: Európai Bizottság, AKI PÁIR

9. ábra: Az étkezési tojás (M + L) csomagolóhelyi értékesítési ára néhány uniós tagországban II.



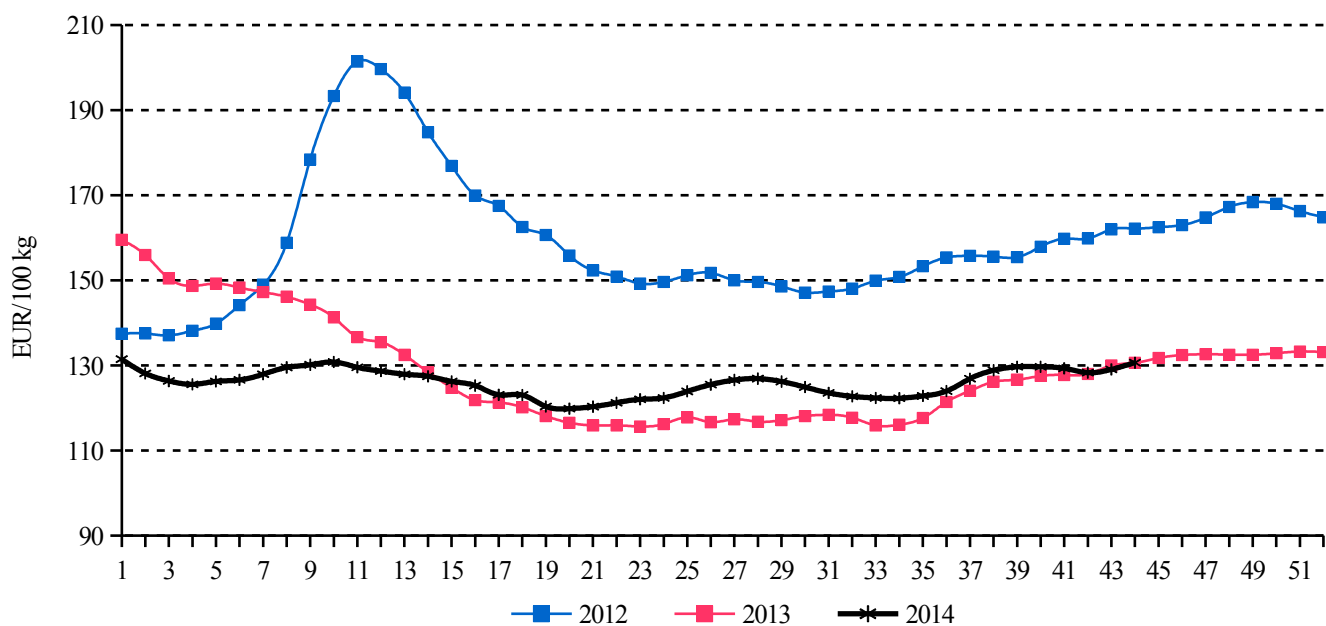
Forrás: Európai Bizottság, AKI PÁIR

10. ábra: Az egész csirke (65 százalékos) feldolgozó értékesítési ára az Európai Unióban



Forrás: Európai Bizottság

11. ábra: Az étkezési tojás (M + L) csomagolóhelyi értékesítési ára az Európai Unióban



Forrás: Európai Bizottság

7. táblázat: A vágócsirke élősúlyos termelői ára és az L méretosztályú tojás csomagolóhelyi értékesítési ára néhány európai uniós tagországban

Termék	Mértékegység	Franciaország ^{a)}		Cseh Köztársaság ^{b)}		Egyesült Királyság ^{c)}		Németország ^{d)}		Szlovákia ^{e)}	
		ár	hónap	ár	hónap	ár	hét	ár	hét	ár	hét
Vágócsirke	HUF/kg élősúly	282,39	VIII.	268,92	VIII.	–	–	282,50	44.	275,08	44.
Tojás	HUF/100 darab	1 634,74	VIII.	2 199,60	VIII.	4 497,54	44.	3 786,23	44.	2 383,01	44.

Termék	Mértékegység	Olaszország ^{f)}		Lengyelország ^{g)}		Magyarország ^{h)}		Ausztria ⁱ⁾	
		ár	hét	ár	hét	ár	hét	ár	hét
Vágócsirke	HUF/kg élősúly	315,26	44.	255,63	44.	275,75	44.	–	–
Tojás	HUF/100 darab	3 956,22	44.	2 583,36	44.	2 311,00	44.	3 504,97	44.

^{a)} Havi átlagár. Brojler: nincs szabvány. Tojás: M+L méretosztály.

^{b)} Havi átlagár. Brojler: élősúly 1,8 kg. Tojás: L méretosztály (63-73 g).

^{c)} London, nagybani piac. Tojás: L méretosztály (63-73 g).

^{d)} Észak-Rajna – Vesztfália tartomány. Brojler: élősúly:1,5 kg. Tojás: mélyalmos tartásból, L méretosztály (63-73 g).

^{e)} Brojler: élősúly 1,85 kg. Tojás: L méretosztály (63-73 g).

^{f)} Nagybani piacok. Brojler: nincs szabvány. Tojás: L méretosztály (63-73 g).

^{g)} Brojler: élősúly legalább 1,2 kg. Tojás: L méretosztály (63-73 g).

^{h)} Brojler: élősúly legalább 1,2 kg. Tojás: L méretosztály (63-73 g).

ⁱ⁾ Tojás: mélyalmos tartásból, L méretosztály (63-73 g).

Megjegyzés: Átszámítva az MNB hivatalos középárfolyamán.

Forrás: Agreste, SZIF, DEFRA, Landwirtschaftskammer Nordrhein-Westfalen, PPA-ATIS, ISMEA, MRiRW ZSRIR, AKI PÁIR, AMA

