

Agrárpiaci Jelentések

BAROMFI

Baromfi

XIV. évfolyam, 20. szám, 2014

2014. október 14.

Megjelenik kéthetente

Felelős szerkesztő

Dr. Stummer Ildikó

Szerző

Kálmán Ákos

kalman.akos@aki.gov.hu

Kiadó

Agrárgazdasági Kutató Intézet

Piaci Árinformációs Rendszer

H-1093 Budapest, Zsil utca 3-5.

Postacím: H-1463 Budapest, Pf.: 944

Telefon: (+36 1) 476-6093

Fax: (+36 1) 217-8111

www.aki.gov.hu

aki@aki.gov.hu

https://pair.aki.gov.hu

ISSN 1418 2130

A Baromfi piaci jelentésen kívül kínáljuk még a Gabona és Ipari Növények; Élőállat és Hús; Zöldség, Gyümölcs és Bor; Tej és Tejtermékek piaci jelentéseket is.

A kiadványokkal kapcsolatban részletes felvilágosítást ad:

Mihók Zsolt

Telefon: (+36 1) 476-3064

Tartalomjegyzék

Összefoglaló.....	3
PIACI JELENTÉS.....	4
Agrárpolitikai hírek.....	5
Magyarországi piaci információk.....	6

Minden jog fenntartva. A kiadvány bármely részének sokszorosítása, adatainak bármilyen formában (nyomtatott vagy elektronikus) történő tárolása vagy továbbítása, illetőleg bármilyen elven működő adatbázis kezelő segítségével történő felhasználása csak a kiadó előzetes írásbeli engedélyével történhet.

Összefoglaló

Az Európai Bizottság rövid távú előrejelzése szerint az EU baromfihús-termelése 1,8 százalékkal 13 millió tonnára emelkedik az idén az előző évi mennyiséghez képest. A Közösség baromfihús-termelésének 76 százalékát az EU-15 tagországai adják.

Az EU önellátása baromfihúsból 104 százalék, ezen belül magasabb az EU-13 tagországaiban.

Az Európai Bizottság adatai alapján 2014 első negyven hetében 193,22 euró/100 kg volt az egész csirke uniós átlagára, ami 1,7 százalékkal maradt el az előző év azonos időszakának átlagárától.

A KSH adatai szerint Magyarország baromfihúsexportja 6 százalékkal, baromfihúsimportja 5 százalékkal bővült 2014 első hat hónapjában 2013 hasonló időszakához viszonyítva.

Magyarországon a vágócsirke élősúlyos termelői ára (276 forint/kg) 6,7 százalékkal volt alacsonyabb 2014 első negyven hetében az egy évvel korábbinál.

PIACI JELENTÉS

Az Európai Bizottság rövid távú előrejelzése szerint az EU baromfihús-termelése 1,8 százalékkal 13 millió tonnára emelkedik az idén az előző évi mennyiséghez képest. Ez a növekedés az alacsony takarmányárakkal és a sertéshús iránti csökkenő kereslettel magyarázható. A baromfihús termelése várhatóan tovább növekszik Németországban, Spanyolországban, Hollandiá-

ban és Lengyelországban, ugyanakkor Olaszországban és Franciaországban csökkenésre számítanak. A baromfihús-kibocsátás további bővülését (+0,7 százalék) a marha- és sertéshústermelés növekedése korlátozhatja 2015-ben. A Közösség baromfihús-termelésének 76 százalékát az EU-15 tagországi adják.

1. táblázat: Az EU baromfihúspiaci kilátásai

	2011	2012	2013 ^a	2014 ^b	2015 ^b	2014/ 2013 (százalék)	2015/ 2014 (százalék)
Baromfihús-termelés	12 384	12 638	12 805	13 039	13 130	101,8	100,7
Ebből EU-15	9 690	9 771	9 843	9 935	9 994	100,9	100,6
Ebből EU-13	2 694	2 867	2 962	3 104	3 135	104,8	101,0
Baromfihúsimport	831	841	792	768	768	97,0	100,0
Baromfihúsexport	1 290	1 313	1 300	1 281	1 281	98,6	100,0
Összes baromfihús-fogyasztás	11 925	12 166	12 297	12 526	12 616	101,9	100,7
EU-15	9 481	9 617	9 705	9 991	9 925	102,9	99,3
EU-13	2 444	2 548	2 592	2 535	2 691	97,8	106,2
Részesedés az összes hús-fogyasztásból (százalék)	28,4	29,4	29,9	30,2	30,1		
Egy főre jutó baromfihús-fogyasztás (kg)	20,8	21,1	21,3	21,7	21,8	101,6	100,5
EU-15	20,9	21,1	21,2	21,8	21,6	102,6	99,0
EU-13	20,3	21,2	21,6	21,2	22,5	97,9	106,3
Önellátás (százalék)	104	104	104	104	104	100,0	100,0
EU-15	102	102	101	99	101	98,0	101,3
EU-13	111	113	115	123	117	107,2	95,1

a) Becslés.

b) Előrejelzés.

Forrás: Európai Bizottság

Az EU baromfihús-behozatala kismértékben (0,5 százalék) mérséklődött 2014 első félévében az előző év azonos időszakához képest. Thaiföldről a politikai feszültség és a környező országok (Laosz, Japán) piacainak nyitása miatt érkezett kevesebb szállítmány. Brazília az EU-s export rovására az oroszországi, a szaúd-arábiai és a kínai piacokon erősödött. Az EU baromfihúsimportjának további mérséklődését prognosztizálják 2015-ben.

Az EU baromfihúsexportja várhatóan tovább csökken 2014 második felében. A Közösség baromfihús-készítményei iránti kereslet a Dél-afrikai Köztársaságban, a Fülöp-szigeteken és Hongkongban élénkül, azonban ez nem ellensúlyozza a szaúd-arábiai, az ukrajnai és a jemeni kereslet csökkenését, illetve a zárt oroszországi piac miatti kiesést.

A Közösség átlagát tekintve a baromfihús 30 százalékkal részesedik az összes húsfogyasztásból. Az egy főre jutó baromfihús-fogyasztás növekvő tendenciát mutat, amely 2011 és 2014 között összesen 4,3 százalékkal emelkedett, a prognózis szerint 2015-ben elérheti a 21,8 kilogrammot. Az EU-13 fogyasztása több mint 6 százalékkal bővíthet, míg az EU-15 országainak felhasználása várhatóan 1 százalékkal fog csökkenni 2015-ben az idei évihez képest.

Az EU önellátása baromfihúsból 104 százalék, ezen belül magasabb az EU-13 tagországaiban.

Az Európai Bizottság adatai alapján 2014 első negyven hetében 193,22 euró/100 kg volt az egész csirke uniós átlagára, ami 1,7 százalékkal maradt el az előző év azonos időszakának átlagától.

A KSH adatai szerint Magyarország baromfihúsexportja 6 százalékkal 113 ezer tonnára bővült 2014 első hat hónapjában 2013 hasonló időszakához viszonyítva. Csirkehúsból 2,4 százalékkal, pulykahúsból 1,6 százalékkal többet szállítottunk ki. A legtöbb baromfihúst Romániában (19,6 ezer tonna), Ausztriában (15 ezer tonna) és Szlovákiában (11 ezer tonna) értékesítettük a

vizsgált időszakban. Franciaországba (6,7 ezer tonna) 52 százalékkal, Szlovákiába 24 százalékkal emelkedett, Németországba 26 százalékkal csökkent a kivitel.

A baromfihúsimport 5 százalékkal nőtt a megfigyelt periódusban. Csirkehúsból 16,3 százalékkal kevesebbet importáltunk. A legtöbb baromfihúst Ausztriából (6,2 ezer tonna), az Egyesült Királyságból (6,1 ezer tonna), Hollandiából (4,5 ezer tonna), Lengyelországból (4,3 ezer tonna) és Németországból (4,3 ezer tonna) szállították Magyarországra 2014 első félévében. Lengyelország megduplázta a Magyarországra exportált baromfihús mennyiségét a vizsgált időszakban. A baromfihús külkereskedelmi egyenlege pozitív volt a megfigyelt időszakban.

Magyarországon a vágócsirke élősúlyos termelői ára (276 forint/kg) 6,7 százalékkal volt alacsonyabb 2014 első negyven hetében az egy évvel korábbinál. Az egész csirke feldolgozói értékesítési ára 496-ról 502 forint/kg-ra, a csirkecombé 502-ről 503 forint/kg-ra, a csirkemellé 2 százalékkal 1004 forint/kg-ra emelkedett ugyanekkor.

2. táblázat: Magyarország baromfihús külkereskedelme

	Export			Import			tonna
	2013. I. félév	2014. I. félév	2013. I. félév/ 2013. I. félév (százalék)	2013. I. félév	2014. I. félév	2013. I. félév/ 2013. I. félév (százalék)	
Összes baromfihús	106 449	113 114	106,26	31 122	32 894	105,69	
Csirkehús	56 320	57 690	102,43	22 593	18 906	83,68	
Pulykahús	23 631	24 017	101,63	5 285	5 594	105,85	

Forrás: KSH

Agrárpolitikai hírek

- A 15/2014. (X. 9.) FM rendelet alapján állami kamattámogatásban részesülnek az Új Magyarország TÉSZ forgóeszköz hitelprogramban részt vevő termelői szerveződések. A kamattámogatás mértéke a hitelkamat 50 százaléka, de legfeljebb évi 4 százalékpont.

- A Pannon Fine Food Kft. által 1,6 milliárd forint értékű beruházással korszerűsített víziszárnyas-vágóhid próbaüzeme november végén fejeződik be. A teljes kapacitás-kihasználást és a 240 fő alkalmazotti létszámot 2015-re tervezik.

Magyarországi piaci információk

3. táblázat: A vágócsirke élősúlyos termelői ára és a csirkehúsok feldolgozói értékesítési ára

Termék megnevezése	Mérték- egység	2013. 40. hét	2014. 39. hét	2014. 40. hét	2014. 40. hét /	2014. 40. hét /
					2013. 40. hét	2014. 39. hét
Vágócsirke	tonna	5 476,80	4 621,73	4 866,46	88,86	105,30
	HUF/kg	288,42	276,35	272,44	94,46	98,58
Friss csirke egészben, 70 százalékos	tonna	17,89	20,13	7,33	41,00	36,44
	HUF/kg	490,73	501,94	495,54	100,98	98,72
Fagyasztott csirke egészben, 65 százalékos	tonna	0,15	2,13	1,09	724,00	50,94
	HUF/kg	525,68	488,99	504,95	96,06	103,26
Friss csirke egészben, 65 százalékos	tonna	88,16	129,08	151,50	171,85	117,37
	HUF/kg	493,64	495,80	500,47	101,38	100,94
Friss csirkecomb, csontos	tonna	516,96	431,83	451,78	87,39	104,62
	HUF/kg	500,79	494,27	477,83	95,42	96,67
Friss csirkemáj, szívvel	tonna	39,70	42,02	40,21	101,29	95,70
	HUF/kg	392,01	414,14	393,22	100,31	94,95
Friss csirkemell	tonna	449,82	493,04	502,83	111,78	101,99
	HUF/kg	875,44	1 040,66	984,49	112,46	94,60

Forrás: AKI PÁIR

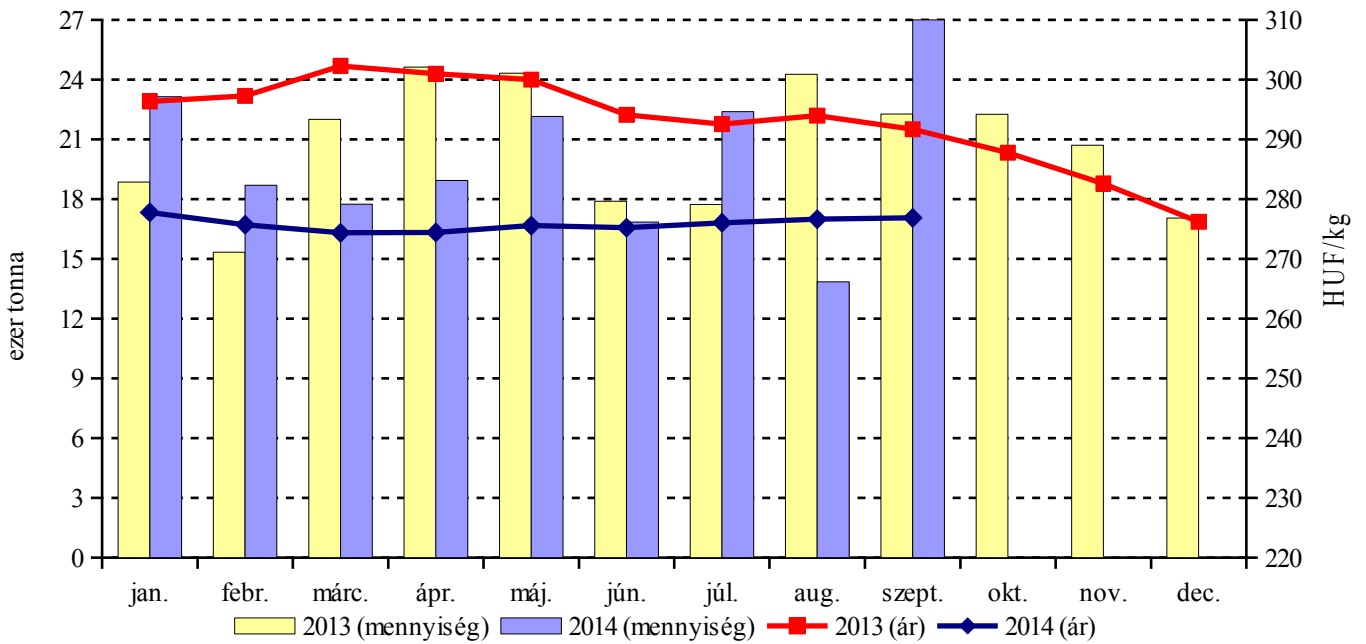
4. táblázat: A vágópulyka élősúlyos termelői ára és a pulykahúsok feldolgozói értékesítési ára

Termék megnevezése	Mérték- egység	2013. 40. hét	2014. 39. hét	2014. 40. hét	2014. 40. hét /	2014. 40. hét /
					2013. 40. hét	2014. 39. hét
Vágópulyka	tonna	–	1536,96	1445,45	–	94,05
	HUF/kg	–	393,96	395,32	–	100,35
Friss pulykacomb alsó, csontos	tonna	–	25,46	32,62	–	128,14
	HUF/kg	–	422,36	416,28	–	98,56
Friss pulykacomb felső, csontos	tonna	–	23,13	27,37	–	118,32
	HUF/kg	–	909,38	952,57	–	104,75
Friss pulykamell filé	tonna	–	156,09	171,12	–	109,63
	HUF/kg	–	1342,94	1340	–	99,78

...= Adatvédelmi korlátok miatt nem közölhető adat.

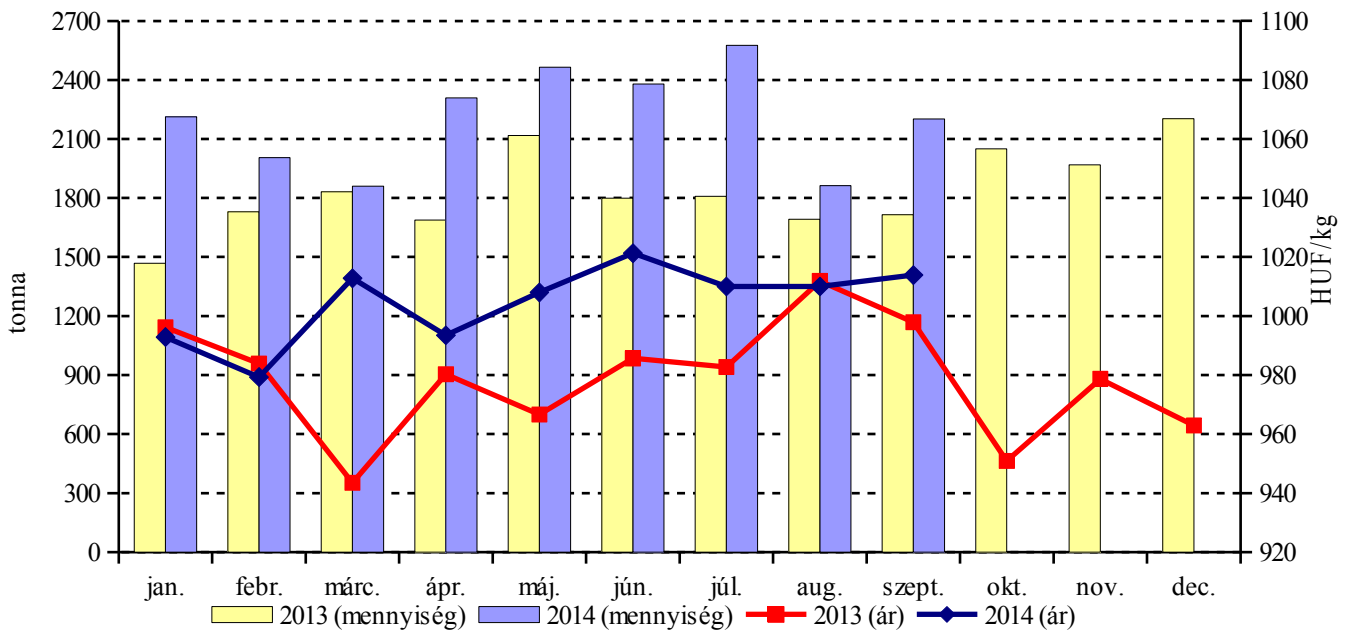
Forrás: AKI PÁIR

1. ábra: A vágócsirke felvásárolt mennyisége és élőszűlyos termelői ára Magyarországon



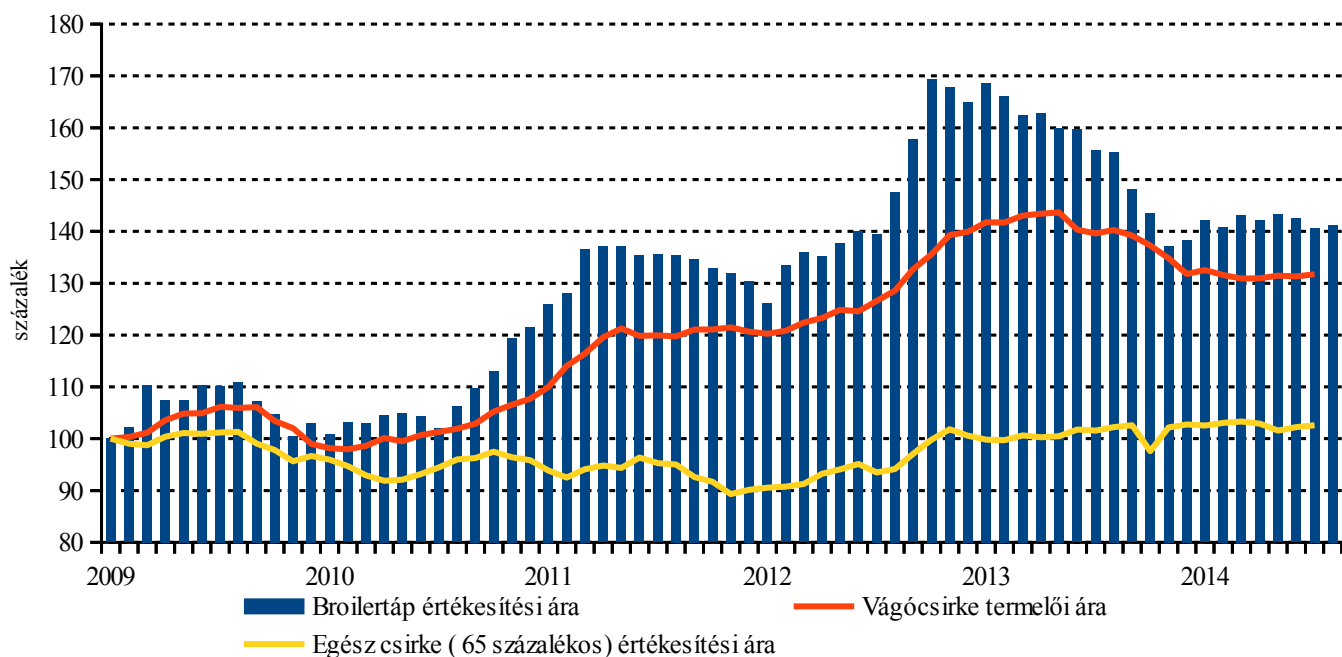
Forrás: AKI PÁIR

2. ábra: A csirkemell értékesített mennyisége és feldolgozó értékesítési ára Magyarországon



Forrás: AKI PÁIR

5. táblázat: A vágócsirke termékpálya árainak alakulása Magyarországon (2009. január=100 százalék)



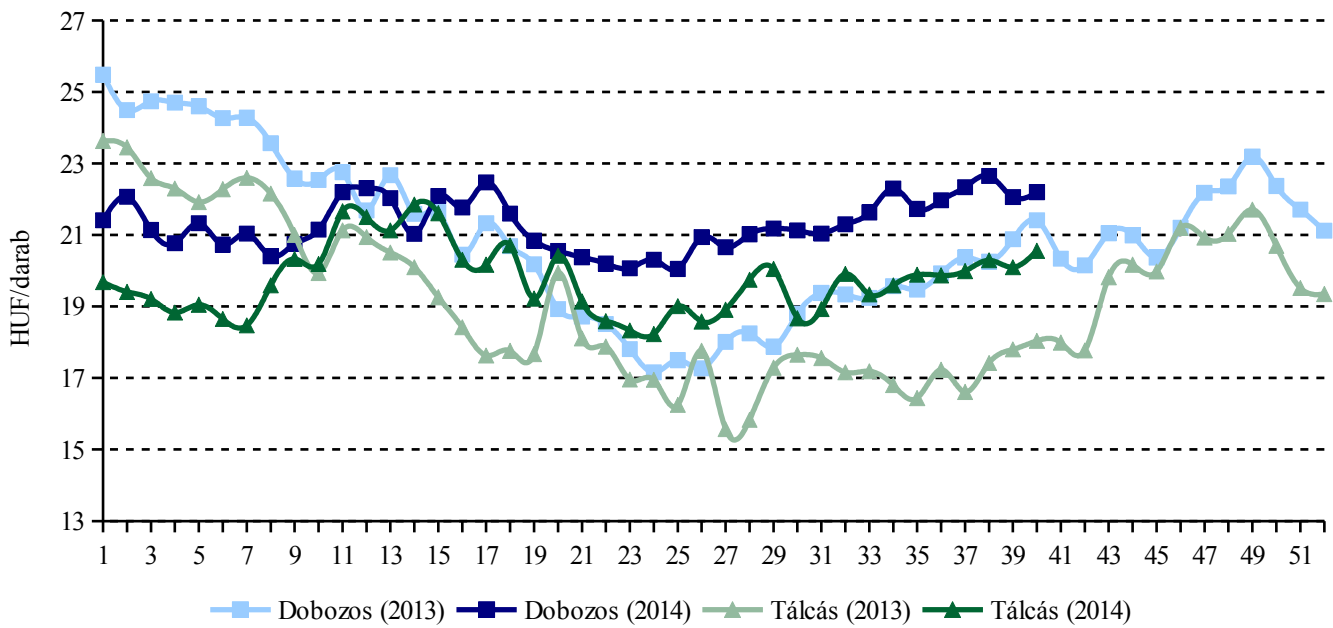
Forrás: AKI PÁIR

6. táblázat: Az étkezési tojás csomagolóhelyi értékesítési ára

Termék megnevezése	Mértékegység	2013. 40. hét	2014. 39. hét	2014. 40. hét	2014. 40. hét / 2013. 40. hét (százalék)	2014. 40. hét / 2014. 39. hét (százalék)	
Dobozos (10 darabos)	M	darab	3 121 098	2 431 790	3 439 400	110,20	141,43
		HUF/darab	21,41	22,06	22,20	103,69	100,66
	L	darab	262 330	487 190	513 920	195,91	105,49
		HUF/darab	21,98	24,08	24,18	110,02	100,41
	M+L	darab	3 383 428	2 918 980	3 953 320	116,84	135,43
		HUF/darab	21,46	22,40	22,46	104,68	100,29
Tálcás (30 darabos)	M	darab	1 850 253	1 668 664	1 832 101	99,02	109,79
		HUF/darab	18,04	20,10	20,56	113,98	102,31
	L	darab	1 375 435	1 620 306	1 466 801	106,64	90,53
		HUF/darab	20,55	22,12	22,39	108,93	101,22
	M+L	darab	3 225 688	3 288 970	3 298 902	102,27	100,30
		HUF/darab	19,11	21,10	21,38	111,84	101,33
Összesen	M	darab	4 971 351	4 100 454	5 271 501	106,04	128,56
		HUF/darab	20,16	21,26	21,63	107,32	101,75
	L	darab	1 637 765	2 107 496	1 980 721	120,94	93,98
		HUF/darab	20,78	22,57	22,85	109,97	101,24
	M+L	darab	6 609 116	6 207 950	7 252 222	109,73	116,82
		HUF/darab	20,31	21,71	21,97	108,14	101,20

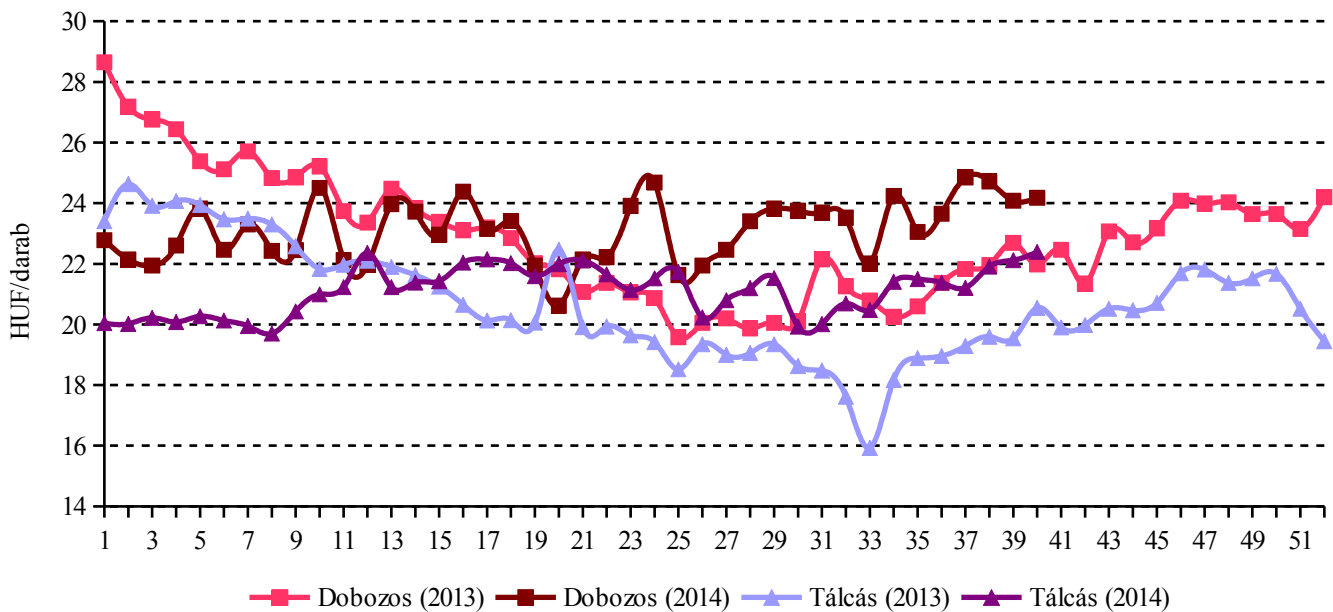
Forrás: AKI PÁIR

3. ábra: Az M méretosztályú étkezési tojás csomagolóhelyi értékesítési ára Magyarországon



Forrás: AKI PÁIR

4. ábra: Az L méretosztályú étkezési tojás csomagolóhelyi értékesítési ára Magyarországon



Forrás: AKI PÁIR

Nemzetközi piaci információk

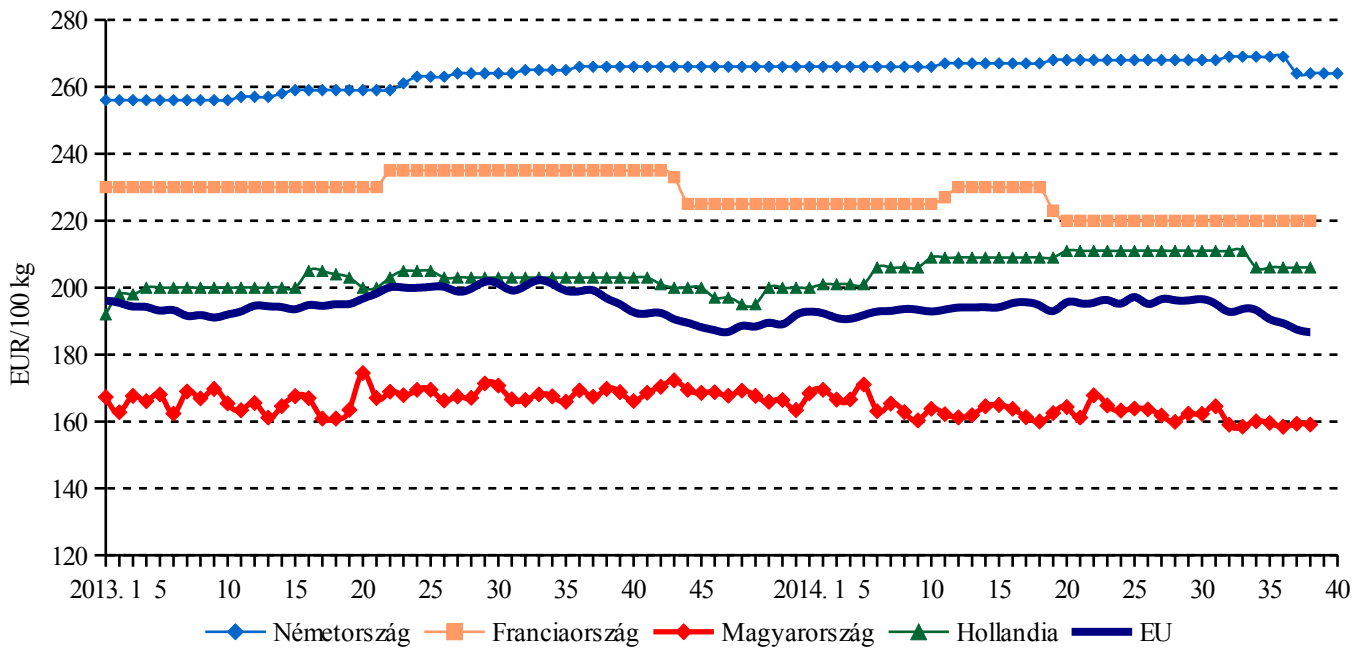
7. táblázat: Az egész csirke (65 százalékos) feldolgozó értékesítési ára az EU tagországaiban

	HUF/100 kg				
	2014. 37. hét	2014. 38. hét	2014. 39. hét	2014. 40. hét	2014. 40. hét / 2014. 39. hét (százalék)
Belgium	53 925	52 645	49 750	49 685	99,9
Bulgária	50 374	51 311	48 168	49 869	103,5
Csehország	57 524	57 099	56 465	56 471	100,0
Dánia	77 774	78 208	78 615	78 513	99,9
Németország	83 252	82 728	82 087	81 980	99,9
Észtország	–	–	–	–	–
Görögország	63 124	62 569	62 085	60 243	97,0
Spanyolország	51 115	51 009	50 574	51 567	102,0
Franciaország	69 377	68 940	68 095	66 764	98,0
Horvátország	57 191	58 284	58 510	56 713	96,9
Írország	56 763	56 406	55 968	55 895	99,9
Olaszország	68 589	64 240	63 742	62 106	97,4
Ciprus	81 461	80 948	80 321	80 216	99,9
Lettország	46 392	45 699	45 381	45 428	100,1
Litvánia	55 811	54 660	55 934	56 048	100,2
Magyarország	50 196	49 798	49 580	50 011	100,9
Málta	70 165	69 723	69 183	69 093	99,9
Hollandia	64 962	64 553	64 053	63 969	99,9
Ausztria	61 805	61 460	61 397	60 780	99,0
Lengyelország	41 600	42 246	41 136	40 604	98,7
Portugália	48 879	48 571	48 195	48 132	99,9
Románia	53 606	53 333	52 479	52 323	99,7
Szlovénia	61 897	61 288	63 297	62 861	99,3
Szlovákia	59 794	55 418	55 107	54 840	99,5
Finnország	83 666	83 195	82 833	81 561	98,5
Svédország	74 938	71 228	77 718	73 841	95,0
Egyesült Királyság	50 074	50 135	50 319	50 352	100,1
EU	59 122	58 494	57 968	57 616	99,4

Megjegyzés: Átszámítva az MNB hivatalos középárfolyamán. Az Európai Bizottság nem publikálta az észtországi árakat.

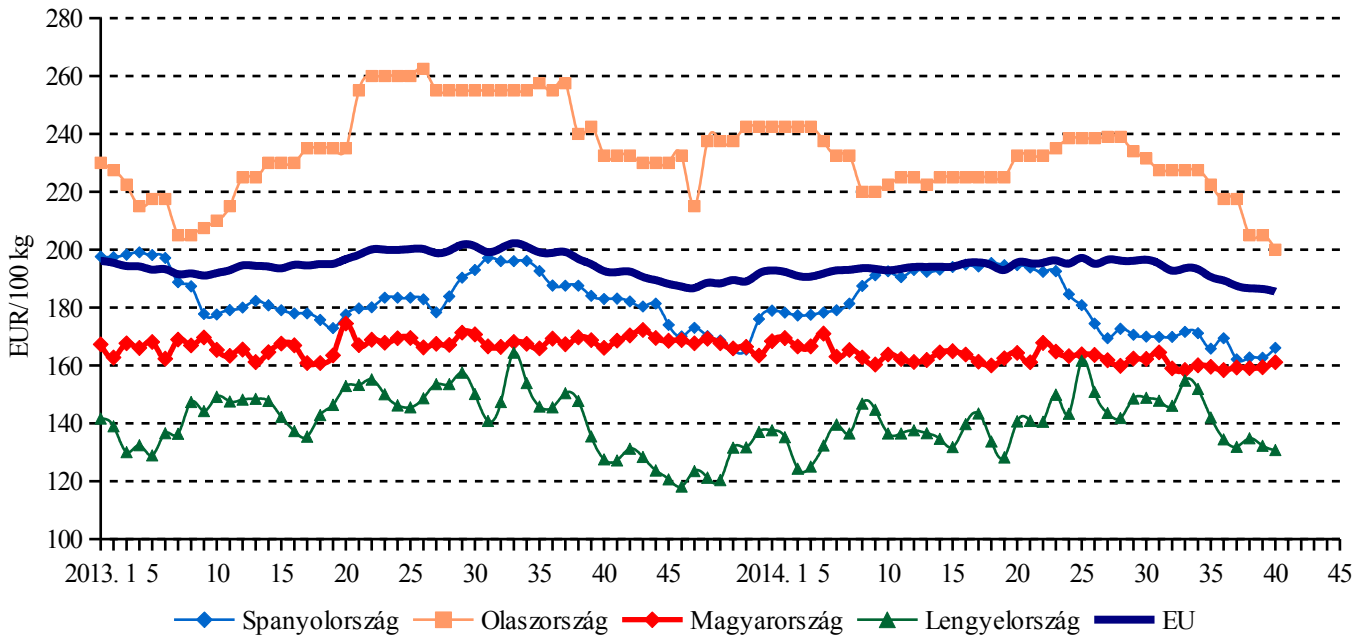
Forrás: Európai Bizottság, AKI PÁIR

5. ábra: Az egész csirke (65 százalékos) feldolgozó értékesítési ára néhány uniós tagországban I.



Forrás: Európai Bizottság, AKI PÁIR

6. ábra: Az egész csirke (65 százalékos) feldolgozó értékesítési ára néhány uniós tagországban II.



Forrás: Európai Bizottság, AKI PÁIR

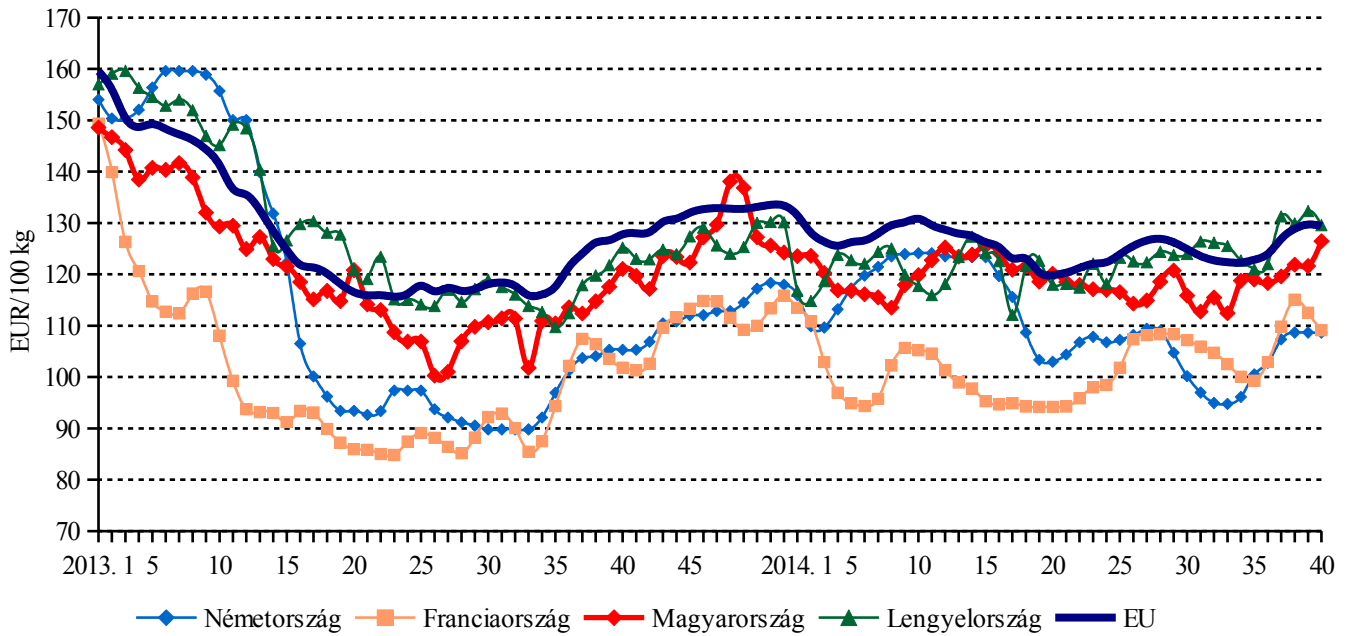
8. táblázat: Az étkezési tojás (M + L) csomagolóhelyi értékesítési ára az EU tagországaiban

	HUF/100 kg				
	2014. 37. hét	2014. 38. hét	2014. 39. hét	2014. 40. hét	2014. 40. hét / 2014. 39. hét (százalék)
Belgium	30 214	32 110	32 776	32 733	99,9
Bulgária	34 642	35 427	36 571	36 194	99,0
Csehország	31 465	31 877	31 011	33 434	107,8
Dánia	54 221	31 267	31 011	33 434	107,8
Németország	33 847	53 879	53 468	53 399	99,9
Észtország	37 391	37 350	37 729	36 450	96,6
Görögország	49 658	50 179	49 790	49 725	99,9
Spanyolország	33 433	33 464	32 888	32 590	99,1
Franciaország	34 632	36 056	34 987	33 882	96,8
Horvátország	48 853	48 506	49 965	49 911	99,9
Írország	44 739	44 457	43 083	43 027	99,9
Olaszország	64 259	63 980	64 224	64 140	99,9
Ciprus	55 918	55 566	55 135	55 063	99,9
Lettország	34 171	34 883	34 967	35 462	101,4
Litvánia	37 615	38 315	38 646	37 760	97,7
Magyarország	37 680	38 153	37 827	39 249	103,8
Málta	41 487	41 226	40 907	40 853	99,9
Hollandia	30 589	32 590	33 270	33 227	99,9
Ausztria	53 729	53 281	52 893	52 939	100,1
Lengyelország	41 405	40 713	41 147	40 233	97,8
Portugália	35 455	35 232	34 959	34 913	99,9
Románia	30 764	30 608	33 126	33 168	100,1
Szlovénia	45 000	44 689	44 535	44 965	101,0
Szlovákia	33 642	34 166	33 973	34 214	100,7
Finnország	45 041	44 021	42 660	43 021	100,8
Svédország	64 203	63 676	61 741	61 981	100,4
Egyesült Királyság	44 488	44 542	44 705	44 735	100,1
EU	40 018	40 382	40 328	40 187	99,6

Megjegyzés: Átszámítva az MNB hivatalos középárfolyamán.

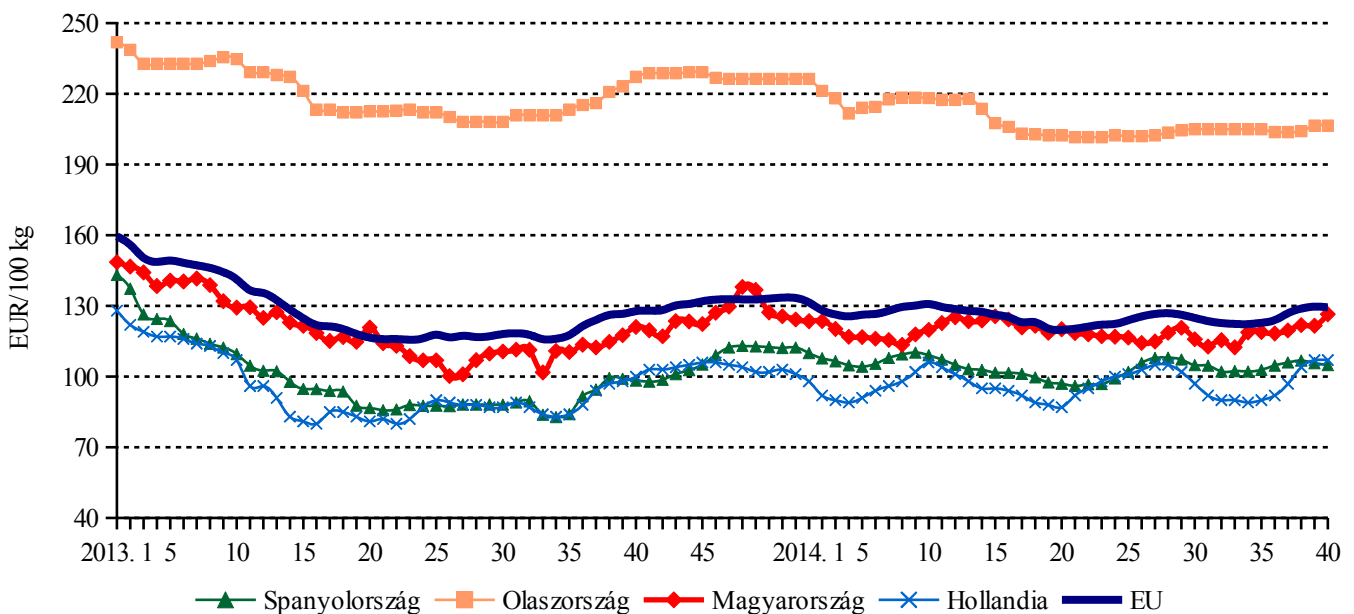
Forrás: Európai Bizottság, AKI PÁIR

7. ábra: Az étkezési tojás (M + L) csomagolóhelyi értékesítési ára néhány uniós tagországban I.



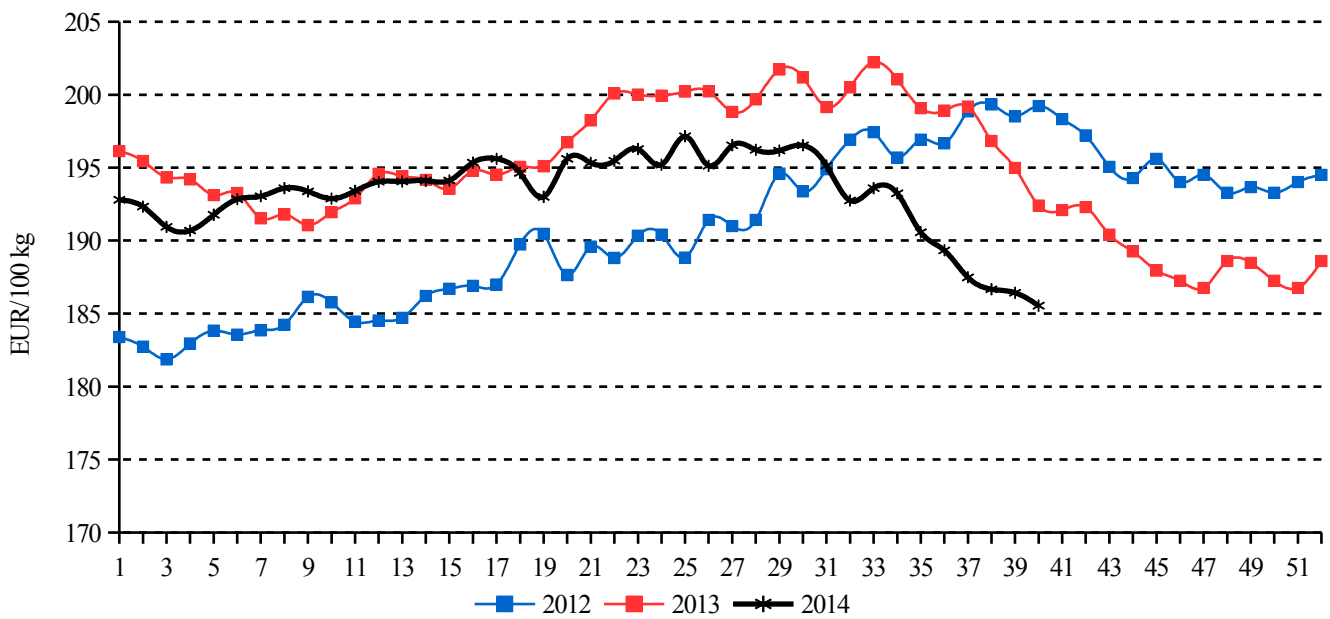
Forrás: Európai Bizottság, AKI PÁIR

8. ábra: Az étkezési tojás (M + L) csomagolóhelyi értékesítési ára néhány uniós tagországban II.



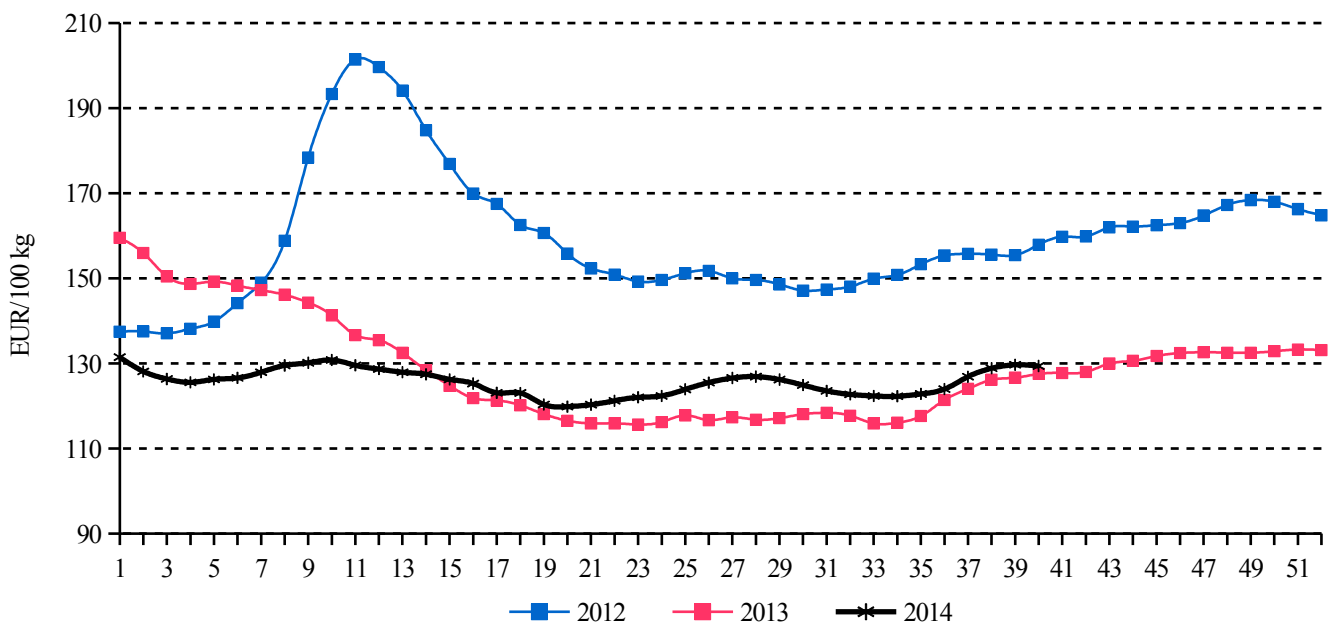
Forrás: Európai Bizottság, AKI PÁIR

9. ábra: Az egész csirke (65 százalékos) feldolgozó értékesítési ára az Európai Unióban



Forrás: Európai Bizottság

10. ábra: Az étkezési tojás (M + L) csomagolóhelyi értékesítési ára az Európai Unióban



Forrás: Európai Bizottság

9. táblázat: A vágócsirke élősúlyos termelői ára és az L méretosztályú tojás csomagolóhelyi értékesítési ára néhány európai uniós tagországban

Termék	Mérték- egység	Franciaország ^{a)}		Cseh Köztársaság ^{b)}		Egyesült Királyság ^{c)}		Németország ^{d)}		Szlovákia ^{e)}	
		ár	hónap	ár	hónap	ár	hét	ár	hét	ár	hét
Vágócsirke	HUF/kg élősúly	280,81	VIII.	269,25	VIII.	–	–	291,90	40.	279,48	40.
Tojás	HUF/100 darab	1 484,27	VIII.	1 951,44	VIII.	4 114,17	40.	3 803,99	40.	2 226,50	40.

Termék	Mérték- egység	Olaszország ^{f)}		Lengyelország ^{g)}		Magyarország ^{h)}		Ausztria ⁱ⁾	
		ár	hét	ár	hét	ár	hét	ár	hét
Vágócsirke	HUF/kg élősúly	450,27	40.	283,84	40.	272,44	40.	–	–
Tojás	HUF/100 darab	3 959,26	40.	2 436,33	40.	2 285,00	40.	3 508,99	40.

10. táblázat: ^{a)} Havi átlagár. Brojler: nincs szabvány. Tojás: M+L méretosztály.

^{b)} Havi átlagár. Brojler: élősúly 1,8 kg. Tojás: L méretosztály (63-73 g).

^{c)} London, nagybani piac. Tojás: L méretosztály (63-73 g).

^{d)} Észak-Rajna – Vesztfália tartomány. Brojler: élősúly: 1,5 kg. Tojás: mélyalmos tartásból, L méretosztály (63-73 g).

^{e)} Brojler: élősúly 1,85 kg. Tojás: L méretosztály (63-73 g).

^{f)} Nagybani piacok. Brojler: nincs szabvány. Tojás: L méretosztály (63-73 g).

^{g)} Brojler: élősúly legalább 1,2 kg. Tojás: L méretosztály (63-73 g).

^{h)} Brojler: élősúly legalább 1,2 kg. Tojás: L méretosztály (63-73 g).

ⁱ⁾ Tojás: mélyalmos tartásból, L méretosztály (63-73 g).

Megjegyzés: Átszámítva az MNB hivatalos középárfolyamán.

Forrás: Agreste, SZIF, DEFRA, Landwirtschaftskammer Nordrhein-Westfalen, PPA-ATIS, ISMEA, MRiRW ZSRIR, AKI PÁIR, AMA

