

# Agrárpiaci Jelentések

## BAROMFI

**Baromfi**

**XIV. évfolyam, 19. szám, 2014**

2014. szeptember 30.

Megjelenik kéthetente

**Felelős szerkesztő**

Dr. Stummer Ildikó

**Szerző**

Kálmán Ákos

kalman.akos@aki.gov.hu

**Kiadó**

Agrárgazdasági Kutató Intézet

Piaci Árinformációs Rendszer

H-1093 Budapest, Zsil utca 3-5.

Postacím: H-1463 Budapest, Pf.: 944

Telefon: (+36 1) 476-6093

Fax: (+36 1) 217-8111

www.aki.gov.hu

aki@aki.gov.hu

https://pair.aki.gov.hu

ISSN 1418 2130

A Baromfi piaci jelentésen kívül kínáljuk még a Gabona és Ipari Növények; Élőállat és Hús; Zöldség, Gyümölcs és Bor; Tej és Tejtermékek piaci jelentéseket is.

A kiadványokkal kapcsolatban részletes felvilágosítást ad:

Mihók Zsolt

Telefon: (+36 1) 476-3064

Minden jog fenntartva. A kiadvány bármely részének sokszorosítása, adatainak bármilyen formában (nyomtatott vagy elektronikus) történő tárolása vagy továbbítása, illetőleg bármilyen elven működő adatbázis kezelő segítségével történő felhasználása csak a kiadó előzetes írásbeli engedélyével történhet.

**Tartalomjegyzék**

<b>Összefoglaló.....</b>	<b>3</b>
<b>PIACI JELENTÉS.....</b>	<b>4</b>
Agrárpolitikai hírek.....	5
Magyarországi piaci információk.....	6

## Összefoglaló

A Rabobank jelentése szerint világszinten a baromfiipar erősödésére lehet számítani 2014 utolsó negyedében. A világ legtöbb régiójában kedvezőek a piaci árreakciók és a gabonapiaci kilátások alapján a termelési költségek további mérséklődése várható.

Az Európai Unió baromfiágazatára az élénk kereslet és a korlátozott kínálat jellemző.

Az EU baromfihúsexportja 2,5 százalékkal bővült, baromfihúsimportja 0,5 százalékkal 484 ezer tonnára csökkent 2014 első félévében az előző év hasonló időszakához képest.

Az Európai Bizottság adatai alapján 2014 első harmincnegyzétében 194,04 euró/100 kg volt az egész csirke uniós átlagára, ami 1,5 százalékkal maradt el az előző év azonos időszakának átlagárától.

Magyarországon a vágócsirke élősúlyos termelői ára (276 forint/kg) 7 százalékkal volt alacsonyabb 2014 első harmincnegyzétében az egy évvel korábbinál.

## PIACI JELENTÉS

A Rabobank jelentése szerint világszinten a baromfiipar erősödésére lehet számítani 2014 utolsó negyedévében. A világ legtöbb régiójában kedvezőek a piaci árreakciók és a gabonapiaci kilátások alapján a termelési költségek további mérséklődése várható.

Az Amerikai Egyesült Államokban a baromfihúsok értékesítési ára tovább növekedett a második negyedévben. A feldolgozók a takarmányozási költségek 15 százalékos csökkenésére és erős keresleti piacra számítanak 2015-ben, azonban az idei év hátralévő részét meghatározza az oroszországi importtilalom, ami elsősorban a comb árát befolyásolja az USA-ban. A baromfiágazat exportjának 8 százaléka került az oroszországi piacra 2014 első kilenc hónapjában, ami a teljes termelés 1,5 százaléka. Meghatározó volt a csirkecomb kivitele, amelynek 14 százalékat szállították az országba. Az árakra gyakorolt hatás nagymértékben függ attól,

hogy az amerikai exportőrök képesek-e az új piacokon (Mexikó, Közel-Kelet, Karib-tenger térsége) megerősödni. Az USA az exportra kerülő baromfihús 21 százalékát Mexikóban értékesíti, és ez az arány tovább növekedhet. Szakértők a kibocsátás 3 százalékos bővülését várják 2015-ben, ami elsősorban az új tenyészállományok beállításának köszönhető.

Braziliában a tartósan magas infláció, a kormányzati megszorítások és az alacsony jövedelem miatt gyengült a kereslet a baromfihús iránt. Az értékesítési árak a második negyedévben az első negyedév alacsony árszintjéhez képest 10 százalékkal emelkedtek, és pozitívak a kilátások az év további részére is. Brazília 0,6 százalékkal több baromfihúst exportált 2014 első felében az egy évvel korábbi mennyiséghez képest. Az oroszországi piaci változások kedvező lehetőséget nyújtanak a brazil baromfihús-exportőrök számára.

1. táblázat: A baromfihúsok világszintű árak alakulása (2013-2014)

		USD/100 kg							
		2013				2014			
		I. negyed-év	II. negyed-év	III. negyed-év	IV. negyed-év	I. negyed-év	II. negyed-év	III. negyed-év	2014. III. negyed-év / 2014. II. negyed-év (százalék)
Egész csirke	Brazília, nagykereskedelmi ár	192,3	154,8	146,3	159,8	141,3	142,9	138,5	97
	EU, nagykereskedelmi ár	255,3	257,5	264,1	258,3	264,4	267,7	263,0	98
Csirkemell	EU, importár (Brazília)	334,3	309,0	328,3	309,0	322,6	303,9	298,0	98
	EU, importár (Thaiföld)	325,4	322,0	352,1	350,8	357,7	348,9	331,0	96
Csirkecomb	USA, nagykereskedelmi ár	114,2	117,0	113,9	96,1	94,6	95,0	95,0	100
	Japán, importár	206,7	196,7	200,4	218,1	191,5	191,8	185,5	97
	Oroszország, nagykereskedelmi ár	346,7	328,8	313,4	318,8	288,9	287,9	305,5	109
Csirkeláb	Kína, importár	141,1	143,5	135,8	135,8	144,9	143,3	142,0	99

Forrás: Eurostat, FAO, UBABEF, USDA

Az Európai Unió baromfiágazatára az élénk kereslet és a korlátozott kínálat a jellemző. Az átlagos termelői árak a tavalyi szinttől 3 százalékkal maradnak el, de a takarmányárak csökkenése segítette a termelőket a

megfelelő árrés fenntartásában. Az ágazatban a fő problémát a nemzetközi kihívások jelentik. A baromfihúsexport 20 százalékát Oroszországba és a Dél-afrikai Köztársaságba értékesítették 2014 első felében. Az

exportőrök emellett a már meglévő afrikai és ázsiai piacok további bővítését tervezik.

Az EU baromfihúsexportja 2,5 százalékkal bővült a 2014. január-július közötti időszakban az előző év hasonló időszakához képest. A Dél-afrikai Köztársaságban (+35 százalék), a Benini Köztársaságban (+16 százalék), Oroszországban (+23 százalék) és Hongkongban (+10 százalék) nőtt, míg Szaúd-Arábiában (-19 százalék) csökkent a kereslet az uniós baromfikészítmények iránt. A gyengülő valuta, a politikai feszültség és a növekvő önellátás miatt Ukrajna irányába 25 százalékkal esett a Közösség kivitele. Az EU baromfihúsexportját jellemzően a fagyasztott baromfitermékek adták.

Az Európai Unió baromfihúsimportja 0,5 százalékkal 484 ezer tonnára csökkent 2014. I-VII. hónapban az előző esztendő azonos időszakához viszonyítva. A legnagyobb mennyiséget szállító Brazíliából 1 százalékkal, Thaiföldről 3 százalékkal, Chiléből 10 száza-

lékkal kevesebb baromfihús érkezett a Közösségbe. Nőtt az import Argentínából (+15 százalék), Kínából (+14 százalék), Svájcban (+27 százalék), ugyanakkor Izraelből 67 százalékkal esett a baromfihús beszállítása. Az EU behozatalában a félkész- és késztermékek, valamint a sózott és fagyasztott baromfihúsok domináltak. A Közösség továbbra is nettó exportőr volt baromfihúsból.

Az Európai Bizottság adatai alapján 2014 első harmincnyolc hetében 194,04 euró/100 kg volt az egész csirke uniós átlagára, ami 1,5 százalékkal maradt el az előző év azonos időszakának átlagárától.

Magyarországon a vágócsirke élősúlyos termelői ára (276 forint/kg) 7 százalékkal volt alacsonyabb 2014 első harmincnyolc hetében az egy évvel korábbinál. Az egész csirke feldolgozói értékesítési ára 496-ról 502 forint/kg-ra, a csirkecombé 501-ről 503 forint/kg-ra, a csirkemellé 2 százalékkal 1004 forint/kg-ra emelkedett a megfigyelt időszakban.

## Agrárpolitikai hírek

- A Fővárosi Törvényszék elutasította első fokon a Hungerit Zrt. keresetét, amelyet a baromfifeldolgozó cég a Négy Mancs Alapítvány ellen nyújtott be jó hírnév megsértése miatt.

- Új tojótelepet avattak Ráckeresztúron. A beruházás teljes értéke 550 millió forint, az új árutojás termelő üzem 30 ezer férőhelyes és 4 új munkahelyet biztosít.
- Oroszországban átadták azt a pulykakeltető telepet, amelynek évi kapacitása 12 millió tojás. Az integráció eddig Németországból importálta a pipéket, a keltető átadásával befejezte a zárt termelés kiépítését.

## Magyarországi piaci információk

2. táblázat: A vágócsirke élősúlyos termelői ára és a csirkehúsok feldolgozó értékesítési ára

Termék megnevezése	Mértékegység	2013. 38. hét	2014. 37. hét	2014. 38. hét	2014. 38. hét /	
					2013. 38. hét (százalék)	2014. 37. hét (százalék)
Vágócsirke	tonna	4 737,16	4 599,92	4 642,42	98,00	100,92
	HUF/kg	291,43	276,85	276,53	94,89	99,89
Friss csirke egészben, 70 százalékos	tonna	26,03	24,27	17,64	67,76	72,66
	HUF/kg	481,90	502,88	501,79	104,13	99,78
Fagyasztott csirke egészben, 65 százalékos	tonna	0,16	0,29	1,72	1 103,21	589,38
	HUF/kg	486,54	510,01	470,31	96,67	92,22
Friss csirke egészben, 65 százalékos	tonna	124,36	114,46	112,59	90,54	98,37
	HUF/kg	507,01	501,96	497,98	98,22	99,21
Friss csirkecomb, csontos	tonna	420,42	499,54	453,32	107,83	90,75
	HUF/kg	519,53	494,30	495,31	95,34	100,20
Friss csirkemáj, szívvel	tonna	43,50	46,98	38,56	88,63	82,07
	HUF/kg	404,64	415,38	405,27	100,16	97,57
Friss csirkemell	tonna	408,92	640,49	496,69	121,46	77,55
	HUF/kg	975,59	1 015,04	991,48	101,63	97,68

Forrás: AKI PÁIR

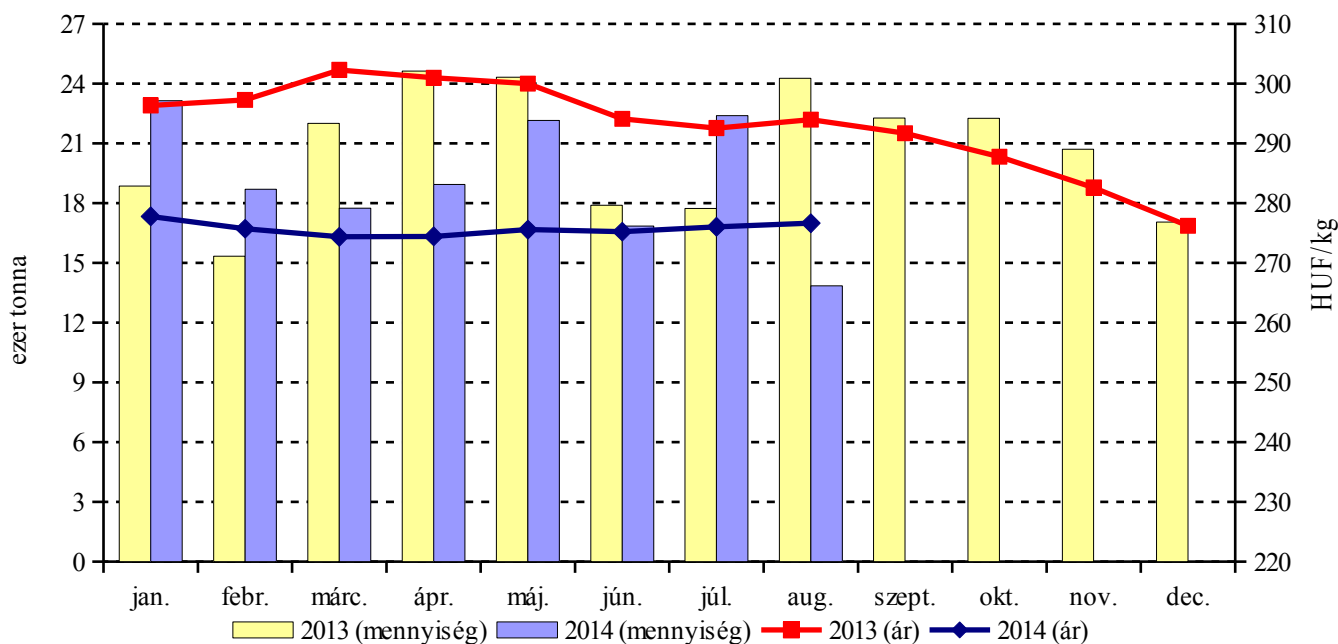
3. táblázat: A vágópulyka élősúlyos termelői ára és a pulykahúsok feldolgozó értékesítési ára

Termék megnevezése	Mértékegység	2013. 38. hét	2014. 37. hét	2014. 38. hét	2014. 38. hét /	
					2013. 38. hét (százalék)	2014. 37. hét (százalék)
Vágópulyka	tonna	–	1558,18	1562,96	–	100,31
	HUF/kg	–	382,17	388,95	–	101,77
Friss pulykacomb alsó, csontos	tonna	–	14,00	13,12	–	93,68
	HUF/kg	–	455,00	452,44	–	99,44
Friss pulykacomb felső, csontos	tonna	–	25,40	24,28	–	95,59
	HUF/kg	–	938,68	918,15	–	97,81
Friss pulykamell filé	tonna	–	151,30	154,86	–	102,35
	HUF/kg	–	1376,55	1349,39	–	98,03

...= Adatvédelmi korlátok miatt nem közölhető adat.

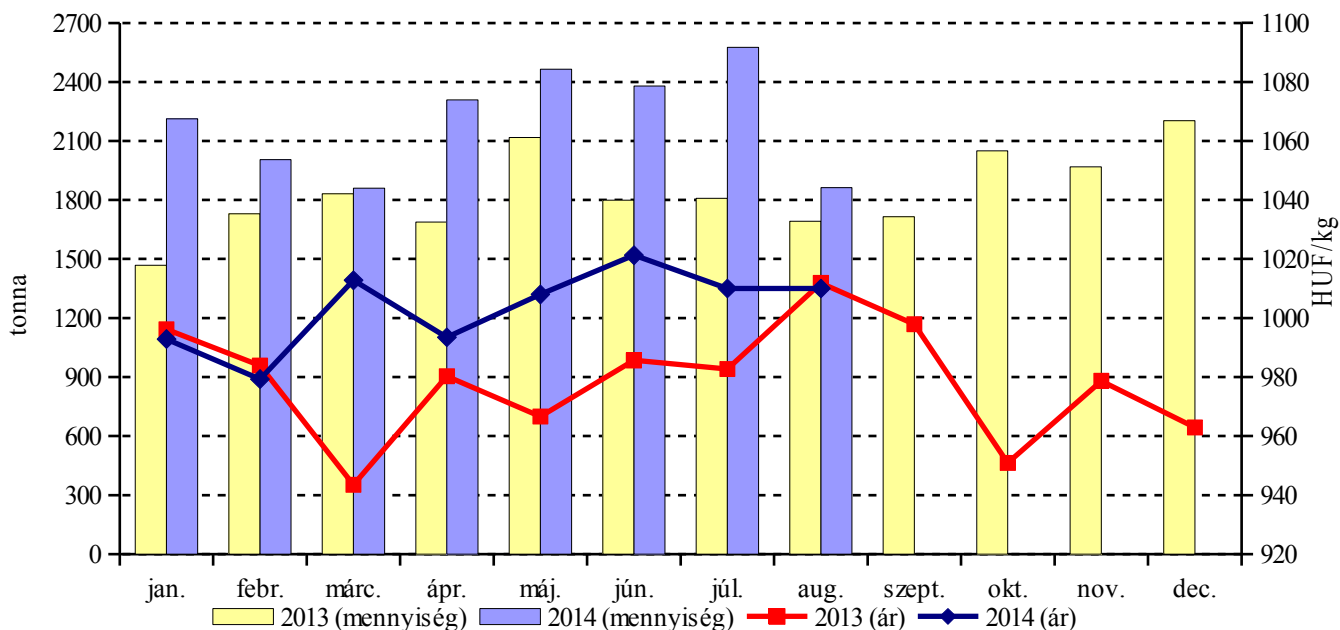
Forrás: AKI PÁIR

1. ábra: A vágócsirke felvásárolt mennyisége és élőszűlyos termelői ára Magyarországon



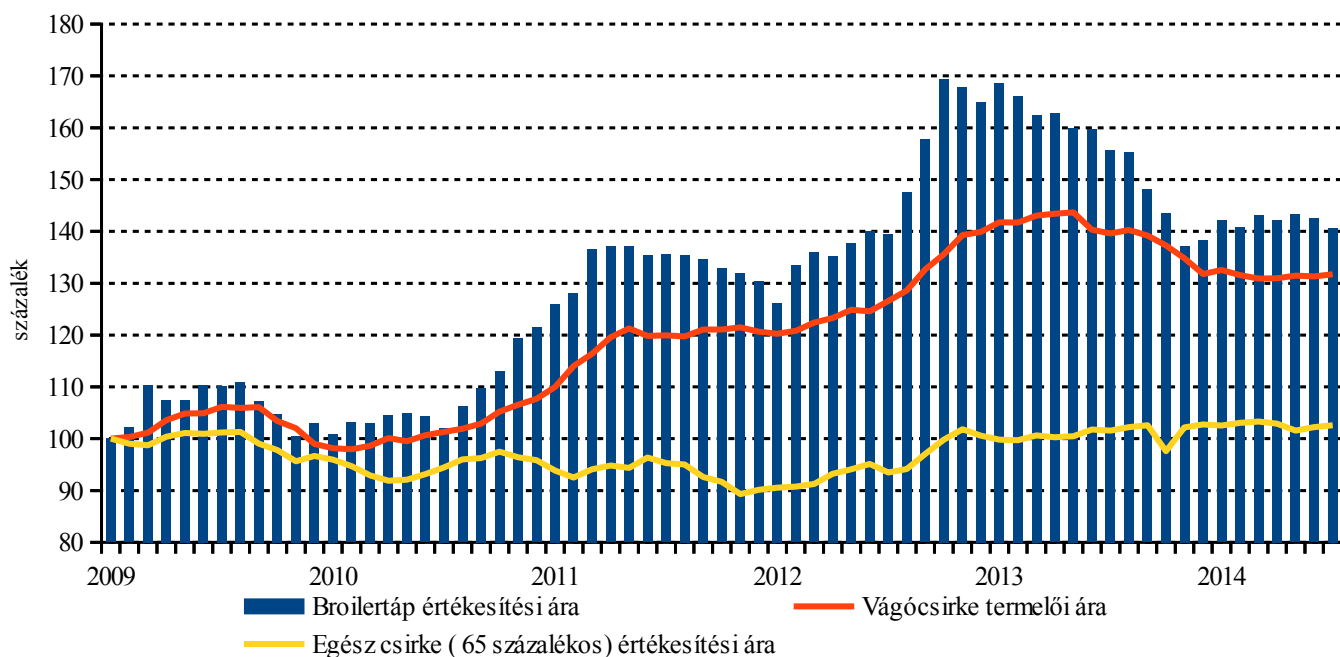
Forrás: AKI PÁIR

2. ábra: A csirkemell értékesített mennyisége és feldolgozó értékesítési ára Magyarországon



Forrás: AKI PÁIR

4. táblázat: A vágócsirke termékpálya árainak alakulása Magyarországon (2009. január=100 százalék)



Forrás: AKI PÁIR

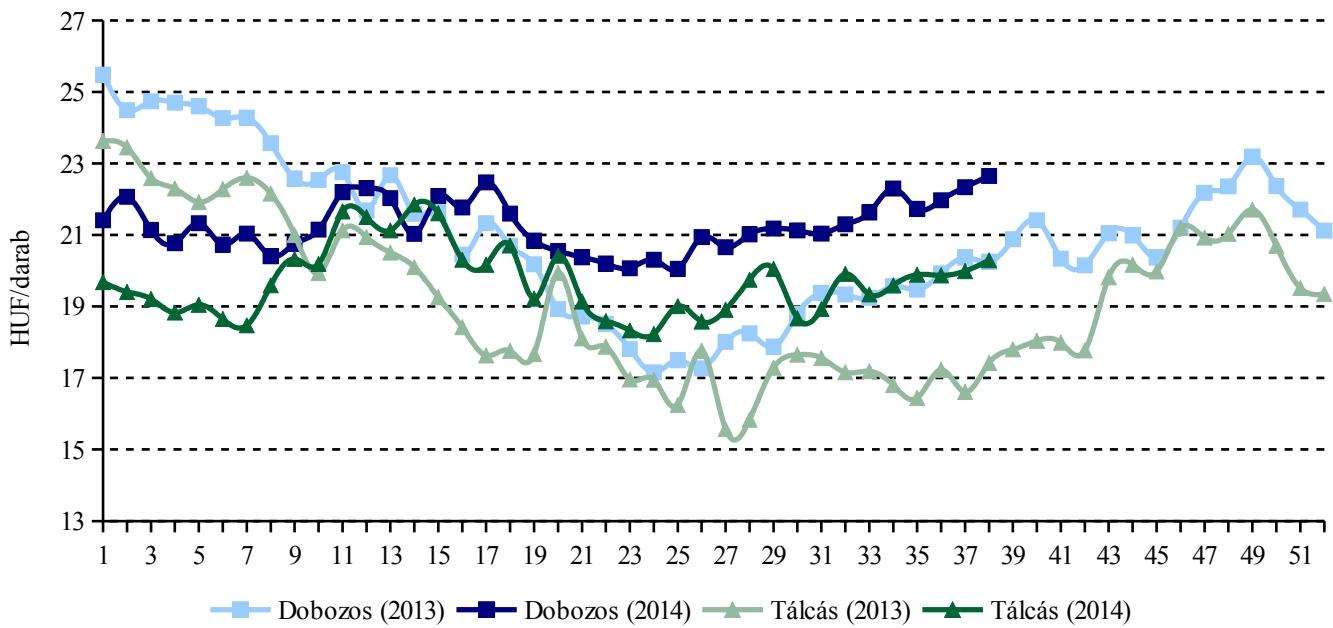
5. táblázat: Az étkezési tojás csomagolóhelyi értékesítési ára

Termék megnevezése	Mértékegység	2013. 38. hét	2014. 37. hét	2014. 38. hét	2014. 38. hét / 2013. 38. hét (százalék)	2014. 38. hét / 2014. 37. hét (százalék)	
Dobozos (10 darabos)	M	darab	2 510 238	2 852 550	2 366 490	94,27	82,96
		HUF/darab	20,25	22,34	22,65	111,89	101,40
	L	darab	199 010	492 940	493 130	247,79	100,04
		HUF/darab	21,96	24,85	24,72	112,54	99,46
	M+L	darab	2 709 248	3 345 490	2 859 620	105,55	85,48
		HUF/darab	20,37	22,71	23,01	112,94	101,32
Tálcás (30 darabos)	M	darab	1 423 481	1 630 358	1 402 361	98,52	86,02
		HUF/darab	17,42	19,99	20,29	116,51	101,50
	L	darab	1 207 310	1 892 332	1 400 205	115,98	73,99
		HUF/darab	19,60	21,21	21,91	111,79	103,30
	M+L	darab	2 630 791	3 522 690	2 802 566	106,53	79,56
		HUF/darab	18,42	20,65	21,10	114,56	102,20
Összesen	M	darab	3 933 719	4 482 908	3 768 851	95,81	84,07
		HUF/darab	19,22	21,49	21,77	113,28	101,34
	L	darab	1 406 320	2 385 272	1 893 335	134,63	79,38
		HUF/darab	19,94	21,96	22,64	113,57	103,09
	M+L	darab	5 340 039	6 868 180	5 662 186	106,03	82,44
		HUF/darab	19,41	21,65	22,07	113,67	101,91

Forrás: AKI PÁIR

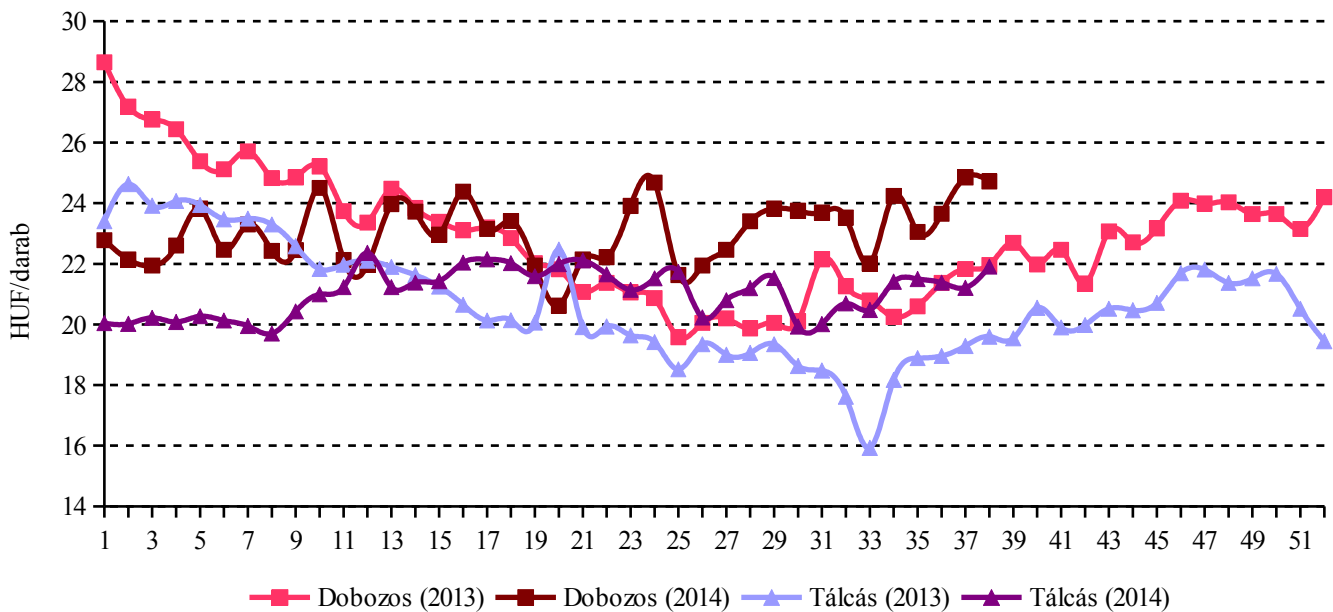


3. ábra: Az M méretosztályú étkezési tojás csomagolóhelyi értékesítési ára Magyarországon



Forrás: AKI PÁIR

4. ábra: Az L méretosztályú étkezési tojás csomagolóhelyi értékesítési ára Magyarországon



Forrás: AKI PÁIR

## Nemzetközi piaci információk

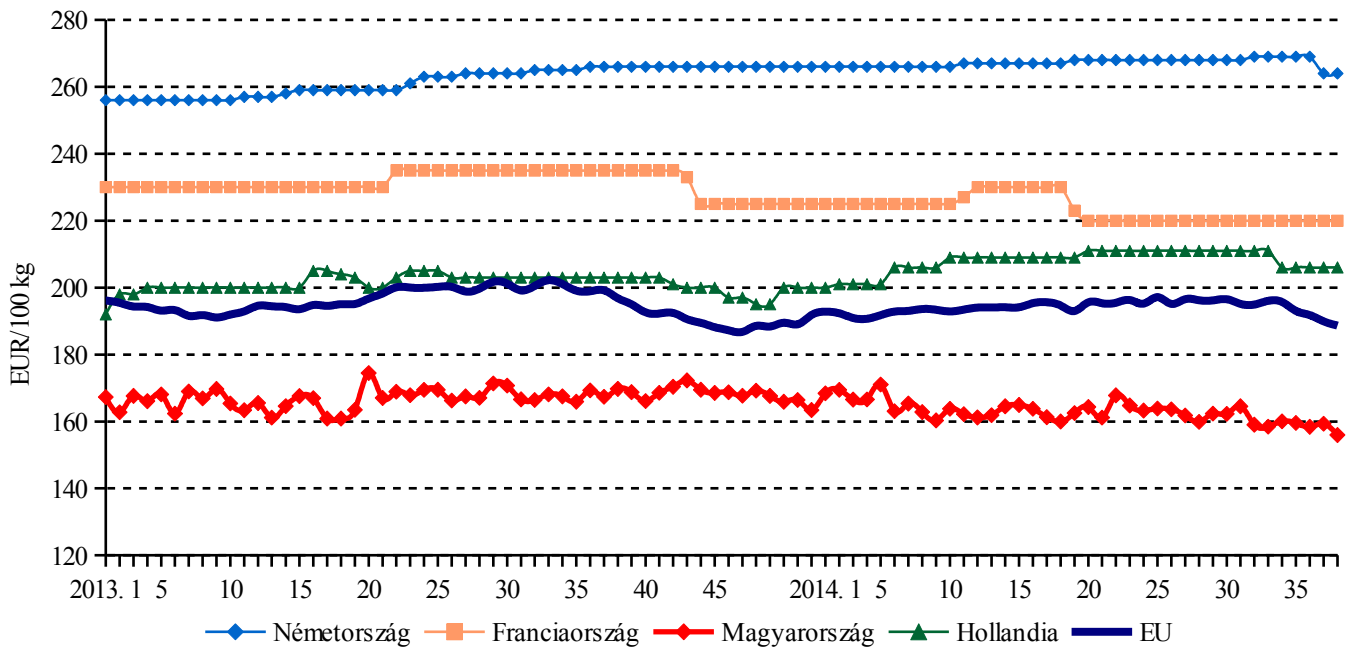
6. táblázat: Az egész csirke (65 százalékos) feldolgozó értékesítési ára az EU tagországaiban

	HUF/100 kg				
	2014. 35. hét	2014. 36. hét	2014. 37. hét	2014. 38. hét	2014. 38. hét / 2014. 37. hét (százalék)
Belgium	54 562	54 036	53 925	52 645	97,6
Bulgária	53 353	50 597	50 374	51 311	101,9
Csehország	56 921	56 948	57 524	57 099	99,3
Dánia	80 059	80 483	77 774	78 208	100,6
Németország	84 351	84 510	83 252	82 728	99,4
Észtország	–	–	–	–	–
Görögország	62 714	62 151	63 124	62 569	99,1
Spanyolország	52 000	53 228	51 115	51 009	99,8
Franciaország	68 986	69 116	69 377	68 940	99,4
Horvátország	58 214	58 136	58 003	58 284	100,5
Írország	56 443	56 549	56 763	56 406	99,4
Olaszország	69 770	68 330	68 589	64 240	93,7
Ciprus	81 002	81 154	81 461	80 948	99,4
Lettország	47 306	47 345	46 392	45 699	98,5
Litvánia	55 245	56 386	55 811	54 660	97,9
<b>Magyarország</b>	<b>50 053</b>	<b>49 774</b>	<b>50 196</b>	<b>48 813</b>	<b>97,2</b>
Málta	69 770	69 901	70 165	69 723	99,4
Hollandia	64 596	64 717	64 962	64 553	99,4
Ausztria	61 134	62 107	61 805	61 460	99,4
Lengyelország	44 545	42 260	41 600	41 339	99,4
Portugália	49 544	49 638	48 879	48 571	99,4
Románia	53 488	53 579	53 606	53 333	99,5
Szlovénia	61 655	62 826	61 897	61 288	99,0
Szlovákia	56 807	58 613	59 794	55 418	92,7
Finnország	83 241	83 005	83 666	83 195	99,4
Svédország	75 414	71 712	74 938	71 228	95,0
Egyesült Királyság	55 514	55 733	55 664	55 696	100,1
<b>EU</b>	<b>60 528</b>	<b>60 252</b>	<b>59 893</b>	<b>59 122</b>	<b>98,7</b>

Megjegyzés: Átszámítva az MNB hivatalos középárfolyamán. Az Európai Bizottság nem publikálta az észtországi árakat.

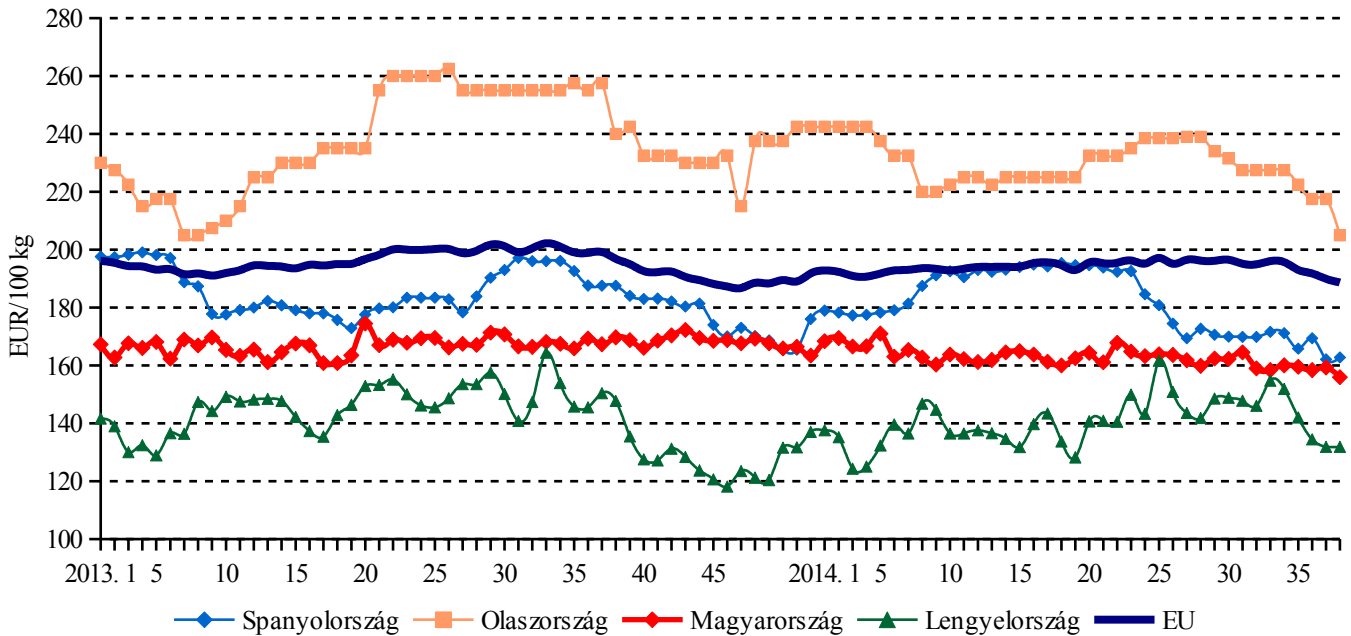
Forrás: Európai Bizottság, AKI PÁIR

5. ábra: Az egész csirke (65 százalékos) feldolgozó értékesítési ára néhány uniós tagországban I.



Forrás: Európai Bizottság, AKI PÁIR

6. ábra: Az egész csirke (65 százalékos) feldolgozó értékesítési ára néhány uniós tagországban II.



Forrás: Európai Bizottság, AKI PÁIR

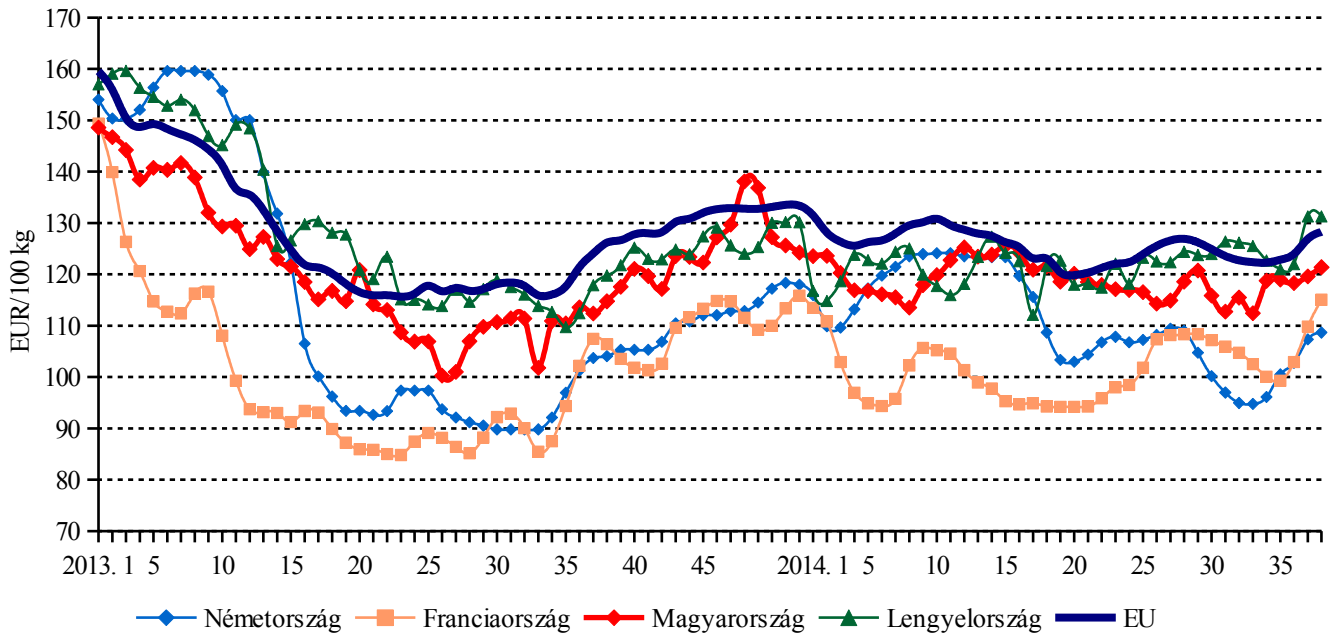
7. táblázat: Az étkezési tojás (M + L) csomagolóhelyi értékesítési ára az EU tagországaiban

	HUF/100 kg				
	2014. 35. hét	2014. 36. hét	2014. 37. hét	2014. 38. hét	2014. 38. hét / 2014. 37. hét (százalék)
Belgium	27 851	28 677	30 214	32 110	106,3
Bulgária	34 209	36 499	34 642	35 427	102,3
Csehország	30 388	30 571	31 465	31 877	101,3
Dánia	53 850	30 445	31 465	31 877	101,3
Németország	31 517	53 993	54 221	53 879	99,4
Észtország	36 562	36 437	37 391	37 350	99,9
Görögország	49 378	49 471	49 658	50 179	101,0
Spanyolország	32 263	32 905	33 433	33 464	100,1
Franciaország	31 128	32 334	34 632	36 056	104,1
Horvátország	50 525	49 949	48 853	48 506	99,3
Írország	44 486	44 570	44 739	44 457	99,4
Olaszország	64 270	64 017	64 259	63 980	99,6
Ciprus	55 603	55 707	55 918	55 566	99,4
Lettország	34 766	34 849	34 171	34 883	102,1
Litvánia	38 155	36 396	37 615	38 315	101,9
<b>Magyarország</b>	<b>37 333</b>	<b>37 174</b>	<b>37 680</b>	<b>37 996</b>	<b>100,8</b>
Málta	40 730	40 807	40 961	40 703	99,4
Hollandia	28 221	28 903	30 589	30 396	99,4
Ausztria	53 649	53 483	53 729	53 281	99,2
Lengyelország	37 944	38 318	41 405	41 144	99,4
Portugália	35 255	35 321	35 455	35 232	99,4
Románia	31 409	30 749	30 764	30 608	99,5
Szlovénia	44 969	44 642	45 000	44 689	99,3
Szlovákia	33 220	33 549	33 642	34 166	101,6
Finnország	44 543	43 951	45 041	44 021	97,7
Svédország	60 666	62 577	64 203	63 676	99,2
Egyesült Királyság	44 368	44 543	44 488	44 513	100,1
<b>EU</b>	<b>38 519</b>	<b>38 949</b>	<b>40 017</b>	<b>40 198</b>	<b>100,5</b>

Megjegyzés: Átszámítva az MNB hivatalos középárfolyamán.

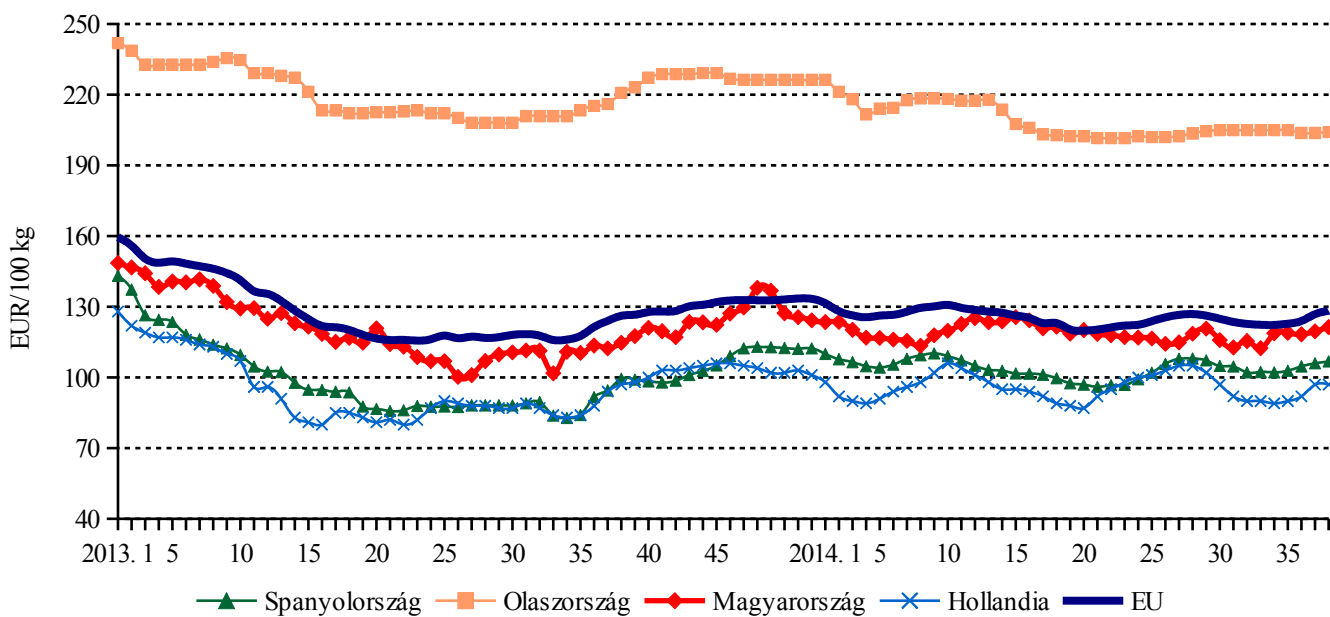
Forrás: Európai Bizottság, AKI PÁIR

7. ábra: Az étkezési tojás (M + L) csomagolóhelyi értékesítési ára néhány uniós tagországban I.



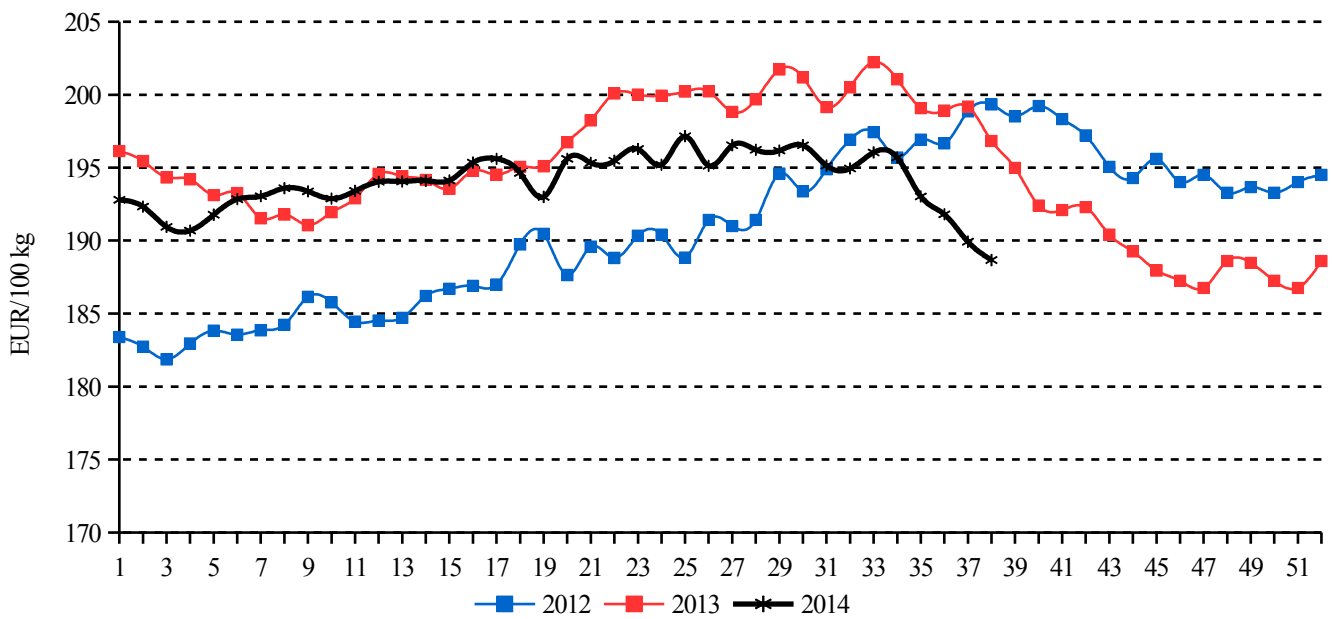
Forrás: Európai Bizottság, AKI PÁIR

8. ábra: Az étkezési tojás (M + L) csomagolóhelyi értékesítési ára néhány uniós tagországban II.



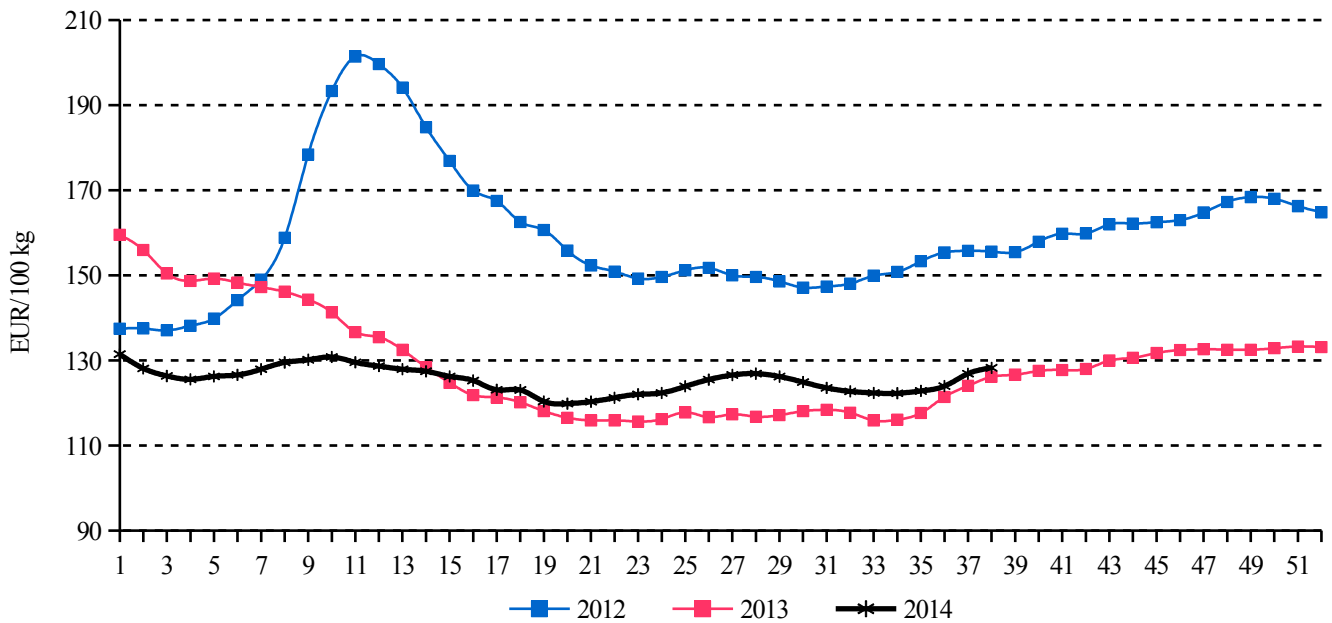
Forrás: Európai Bizottság, AKI PÁIR

9. ábra: Az egész csirke (65 százalékos) feldolgozó értékesítési ára az Európai Unióban



Forrás: Európai Bizottság

8. táblázat: Az étkezési tojás (M + L) csomagolóhelyi értékesítési ára az Európai Unióban



Forrás: Európai Bizottság

9. táblázat: A vágócsirke élősúlyos termelői ára és az L méretosztályú tojás csomagolóhelyi értékesítési ára néhány európai uniós tagországban

Termék	Mérték-egység	Franciaország <sup>a)</sup>		Cseh Köztársaság <sup>b)</sup>		Egyesült Királyság <sup>c)</sup>		Németország <sup>d)</sup>		Szlovákia <sup>e)</sup>	
		ár	hónap	ár	hónap	ár	hét	ár	hét	ár	hét
Vágócsirke	HUF/kg élősúly	280,81	VII.	269,14	VII.	–	–	294,56	38.	282,03	38.
Tojás	HUF/100 darab	1 644,73	VII.	1 940,16	VII.	3 949,60	38.	3 838,71	38.	2 224,88	38.

Termék	Mérték-egység	Olaszország <sup>d)</sup>		Lengyelország <sup>g)</sup>		Magyarország <sup>h)</sup>		Ausztria <sup>i)</sup>	
		ár	hét	ár	hét	ár	hét	ár	hét
Vágócsirke	HUF/kg élősúly	354,10	38.	283,84	38.	276,53	38.	–	–
Tojás	HUF/100 darab	3 982,86	38.	2 436,33	38.	2 264,00	38.	3 541,01	38.

<sup>a)</sup> Havi átlagár. Brojler: nincs szabvány. Tojás: M+L méretosztály.

<sup>b)</sup> Havi átlagár. Brojler: élősúly 1,8 kg. Tojás: L méretosztály (63-73 g).

<sup>c)</sup> London, nagybani piac. Tojás: L méretosztály (63-73 g).

<sup>d)</sup> Észak-Rajna – Vesztfália tartomány. Brojler: élősúly:1,5 kg. Tojás: mélyalmos tartásból, L méretosztály (63-73 g).

<sup>e)</sup> Brojler: élősúly 1,85 kg. Tojás: L méretosztály (63-73 g).

<sup>f)</sup> Nagybani piacok. Brojler: nincs szabvány. Tojás: L méretosztály (63-73 g).

<sup>g)</sup> Brojler: élősúly legalább 1,2 kg. Tojás: L méretosztály (63-73 g).

<sup>h)</sup> Brojler: élősúly legalább 1,2 kg. Tojás: L méretosztály (63-73 g).

<sup>i)</sup> Tojás: mélyalmos tartásból, L méretosztály (63-73 g).

Megjegyzés: Átszámítva az MNB hivatalos középárfolyamán.

Forrás: Agreste, SZIF, DEFRA, Landwirtschaftskammer Nordrhein-Westfalen, PPA-ATIS, ISMEA, MRiRW ZSRIR, AKI PÁIR, AMA

