

Agrárpiaci Jelentések

BAROMFI

Baromfi
XIV. évfolyam, 16. szám, 2014
2014. augusztus 18.

Megjelenik kéthetente

Felelős szerkesztő
Dr. Stummer Ildikó

Szerző
Kálmán Ákos
kalman.akos@aki.gov.hu

Kiadó
Agrárgazdasági Kutató Intézet
Piaci Árinformációs Rendszer
H-1093 Budapest, Zsil utca 3-5.
Postacím: H-1463 Budapest, Pf.: 944
Telefon: (+36 1) 476-6093
Fax: (+36 1) 217-8111
www.aki.gov.hu
aki@aki.gov.hu
https://pair.aki.gov.hu

ISSN 1418 2130

A Baromfi piaci jelentésen kívül kínáljuk még a Gabona és Ipari Növények; Élőállat és Hús; Zöldség, Gyümölcs és Bor; Tej és Tejtermékek piaci jelentéseket is.

A kiadványokkal kapcsolatban részletes felvilágosítást ad:

Mihók Zsolt
Telefon: (+36 1) 476-3064

Tartalomjegyzék

Összefoglaló.....	3
PIACI JELENTÉS.....	4
Agrárpolitikai hírek.....	5
Magyarországi piaci információk.....	6

Minden jog fenntartva. A kiadvány bármely részének sokszorosítása, adatainak bármilyen formában (nyomtatott vagy elektronikus) történő tárolása vagy továbbítása, illetőleg bármilyen elven működő adatbázis kezelő segítségével történő felhasználása csak a kiadó előzetes írásbeli engedélyével történhet.

Összefoglaló

A *Rabobank* jelentése szerint a baromfiágazat helyzete a magas marha- és sertéshúsárak, illetve a kedvező gazdasági körülmények miatt fokozatosan javul.

Braziliában a csirkehús ára a szezonálisnak megfelelően alacsony volt 2014 első negyedében.

Argentína baromfihús-kibocsátása 4 százalékkal csökkent az első negyedében az előző év hasonló időszakához viszonyítva.

Az Európai Unió szinte minden tagállamában a szezonálisnak megfelelően csökkent a baromfihús-termelés 2014 első negyedében.

Az Európai Bizottság adatai alapján 2014 első harminckét hetében 194,09 euró/100 kg volt az egész csirke uniós átlagára, ami 1 százalékkal maradt el az előző év azonos időszakának árszintjétől.

Magyarországon a vágócsirke élősúlyos termelői ára (275,71 forint/kg) 7 százalékkal volt alacsonyabb 2014 első harminckét hetében az egy évvel korábbinál.

PIACI JELENTÉS

A Rabobank jelentése szerint a baromfiágazat helyzete a magas marha- és sertéshúsárak, illetve a kedvező gazdasági körülmények miatt fokozatosan javul. Észak-Amerikában az ágazat jobban teljesít a fejlett világ azon részeihez képest, ahol a túltermelés a jellemző.

Az Amerikai Egyesült Államok baromfiipara 2013-ban az elmúlt évtized legjövedelmezőbb évét zárta. A baromfihús versenyképes ára a többi húsfélével szemben, a Mexikó irányába történő export bővülése, illetve az alacsony takarmányárak a tavalyinál is eredményesebb jövőt prognosztizálnak 2014-re. Az ágazat további növekedését a rendelkezésre álló tenyésztojások mennyisége határozza meg.

Mexikóban a tavalyi madárinfluenza miatt visszaesett a csirkehústermelés, és az idén sem normalizálódott a helyzet. A vírus a vágócsirke-, a tojó- és a tenyészállományokat is érintette, ennek eredményeként az árak 35-50 százalékkal emelkedtek 2014 elején az egy évvel korábbihoz képest.

Braziliában a csirkehús ára a szezonitásnak megfelelően alacsony volt 2014 első negyedében. A bel- és külpiazi kereslet élénkülése miatt a kereskedelmi árak rekordszintet értek el a második negyedévben, azonban a gabona árának váratlan emelkedése kedvezőtlenül befolyásolta a termelési költségeket. Brazília baromfihúsexportja 1,5 százalékkal növekedett az év első négy hónapjában 2013 hasonló időszakához képest. A főbb piacok ázsiai országok (Közél-Kelet, Japán, Hongkong) voltak.

Argentína baromfihús-kibocsátása 4 százalékkal csökkent az első negyedében az előző év hasonló időszakához viszonyítva. A gazdasági növekedés lassulása és a marhahús kedveltsége miatt a baromfihús fogyasztása 3 százalékkal csökkent 2014 első negyedében. Az egy főre jutó baromfihús-fogyasztás 37 kg szemben az 55 kg marhahússal. A baromfihús-kivitel 50 százaléka Venezuelába került, amire kedvezően hatott az argentin *peso* leértékelése.

Az Európai Unió szinte minden tagállamában a szezonitásnak megfelelően csökkent a baromfihús-termelés 2014 első negyedében. Franciaországban és az Egyesült Királyságban közel 4 százalékkal esett a kínálat. A lanyhuló tendenciát erősítette a közel-keleti import mérséklődése. Szakértők szerint az Egyesült Királyságban tapasztalható csökkenés átmeneti, ugyanis egyre erősebb a helyi termékek iránti igény. Az első negyedévben a Japán importtilalom feloldása után csökkent a Közösség behozatala Thaiföldről, mivel az ország több baromfikészítményt szállított Japánba. Az EU a közel-keleti piacok elvesztése után Afrika (Benini Köztársaság, Kongó) és Ázsia (Hongkong, Fülöp-szigetek, Malajzia) irányába bővíti szállítmányait. A Dél-afrikai Köztársaság meghatározó exportpiac az EU számára, a teljes kivitel 14 százalékát szállították az országba 2014 első öt hónapjában.

Oroszországban továbbra is a túlkínálat jellemzi a baromfihúsi piacot. Becslések szerint Oroszország a teljes fogyasztás 85 százalékát belső termelésből fedezi. Az országban termelt takarmány 58 százalékát a baromfiágazat vásárolja fel. A legfrissebb előrejelzések szerint 3,4 százalékkal bővíthet a baromfihús kibocsátása 2014-ben, ami kisebb mértékű az elmúlt években tapasztalt növekedésnél.

Az Európai Bizottság adatai alapján 2014 első harminckét hetében 194,09 euró/100 kg volt az egész csirke uniós átlagára, ami 1 százalékkal maradt el az előző év azonos időszakának árszintjétől.

Magyarországon a vágócsirke élősúlyos termelői ára (275,71 forint/kg) 7 százalékkal volt alacsonyabb 2014 első harminckét hetében az egy évvel korábbinál. Az egész csirke feldolgozói értékesítési ára 494-ről 503 forint/kg-ra, a csirkecombé 497-ről 505 forint/kg-ra, a csirkemellé 2 százalékkal 1003 forint/kg-ra emelkedett a megfigyelt időszakban.

1. táblázat: **Oroszország baromfihúsimportja**

	tonna		
	2011	2012	2013
Eurázsiai Gazdasági Unió kívül országok			
USA	239 306	262 882	263 244
Brazília	64 446	61 847	47 771
Ukrajna	5 171	30 440	39 284
Franciaország	23 430	32 107	16 053
Lengyelország	2 806	4 555	9 220
Belgium	3 795	7 601	9 076
Hollandia	1 342	10 013	8 791
Argentína	4 745	14 026	8 161
Finnország	3 251	5 092	4 915
Magyarország	917	1 895	4 823
Eurázsiai Gazdasági Unió tagországai			
Kazahsztán	10	1 419	1 195
Fehéroroszország	74 138	103 924	104 992

Forrás: USDA

Agrárpolitikai hírek

• A 2014. augusztus 6-án elfogadott orosz elnöki határozat értelmében az Orosz Föderáció behozatali tilalmat rendelt el bizonyos, az Európai Unióból, az Egyesült Államokból, Kanadából, Ausztráliából és Norvégiából származó mezőgazdasági és élelmiszeripari termékekre. A határozat a kiadás napjától egy évig érvényes, ugyanakkor ez az orosz belpiaci helyzet függvényében változhat. A határozat alapján tilos a friss, hűtött vagy fagyasztott marha-, sertés- és barom-

fihús, egyes húskészítmények, a hal, rák és más tengeri eredetű termékek, a tej és tejtermékek, a friss, hűtött vagy fagyasztott zöldség és gyümölcs bevitelére Oroszországba. Nem érinti a magyar exportot illetően az embargó az élő állat, a gabona és olajmag kivételét, a vetőmagokat, a liszteket, a borokat és szeszesitalokat, a dísznövényeket és a fűszereket, a sertés- és baromfi-zsirt, a húskonzerveket, a zöldség- és gyümölcskonzerveket, a zöldség- és gyümölcsleveket, az ásványvizet és a takarmányokat, amelyekből nagyobb mennyiséget exportálunk Oroszországba.

Magyarországi piaci információk

2. táblázat: A vágócsirke élősúlyos termelői ára és a csirkehúsok feldolgozói értékesítési ára

Termék megnevezése	Mérték- egység	2013. 32. hét	2014. 31. hét	2014. 32. hét	2014. 32. hét /	2014. 32. hét /
					2013. 32. hét	2014. 31. hét
Vágócsirke	tonna	5 678,26	4 733,22	4 100,93	72,22	86,64
	HUF/kg	293,30	275,54	276,78	94,37	100,45
Friss csirke egészben, 70 százalékos	tonna	19,21	25,01	21,92	114,12	87,65
	HUF/kg	484,46	501,83	501,04	103,42	99,84
Fagyasztott csirke egészben, 65 százalékos	tonna	2,59	0,32	0,24	9,12	73,75
	HUF/kg	510,07	531,40	459,86	90,16	86,54
Friss csirke egészben, 65 százalékos	tonna	114,80	110,91	91,84	80,00	82,81
	HUF/kg	497,73	512,32	500,24	100,50	97,64
Friss csirkecomb, csontos	tonna	498,62	421,75	432,34	86,71	102,51
	HUF/kg	506,03	488,53	492,92	97,41	100,90
Friss csirkemáj, szívvel	tonna	37,52	39,36	44,59	118,84	113,29
	HUF/kg	397,72	419,02	410,98	103,34	98,08
Friss csirkemell	tonna	396,46	469,96	475,86	120,03	101,26
	HUF/kg	994,49	1 016,04	1 034,28	104,00	101,79

Forrás: AKI PÁIR

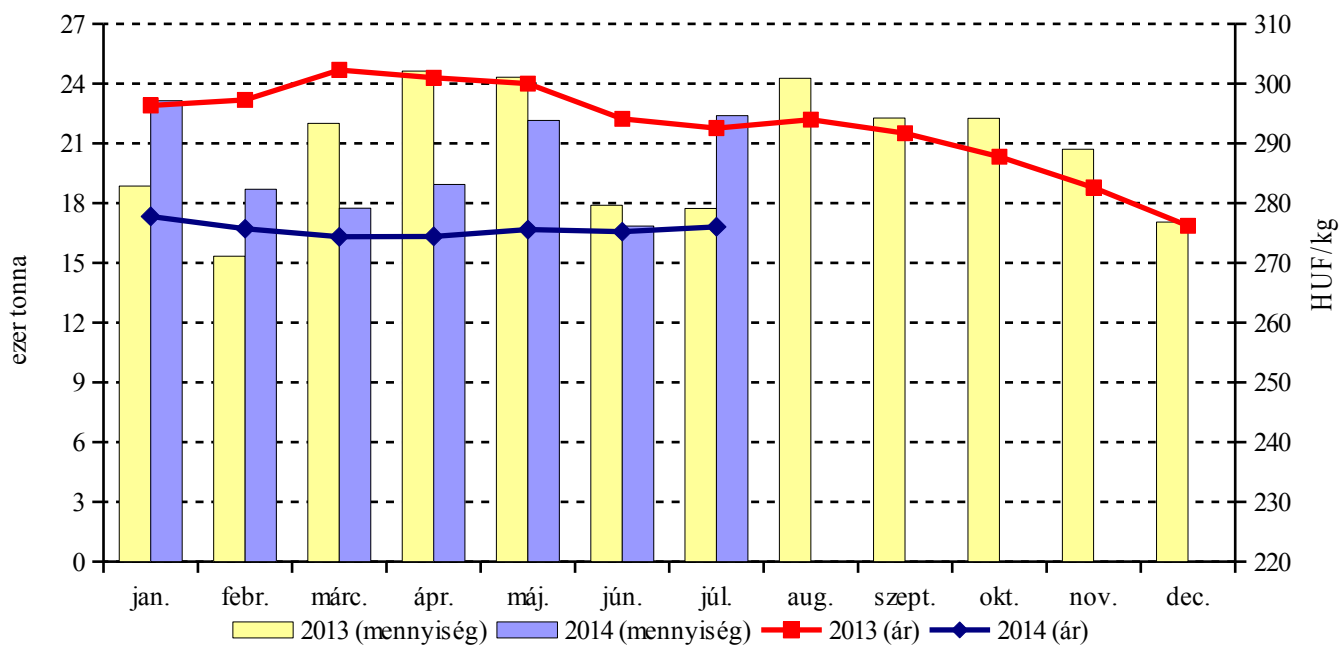
3. táblázat: A vágópulyka élősúlyos termelői ára és a pulykahúsok feldolgozói értékesítési ára

Termék megnevezése	Mérték- egység	2013. 32. hét	2014. 31. hét	2014. 32. hét	2014. 32. hét /	2014. 32. hét /
					2013. 32. hét	2014. 31. hét
Vágópulyka	tonna	–	1 240,40	1 242,40	–	100,16
	HUF/kg	–	393,34	386,63	–	98,29
Friss pulykacomb alsó, csontos	tonna	–	10,62	18,92	–	178,15
	HUF/kg	–	445,82	442,24	–	99,20
Friss pulykacomb felső, csontos	tonna	–	30,50	25,31	–	82,98
	HUF/kg	–	952,53	941,13	–	98,80
Friss pulykamell filé	tonna	–	136,88	146,59	–	107,09
	HUF/kg	–	1 383,88	1 377,39	–	99,53

...= Adatvédelmi korlátok miatt nem közölhető adat.

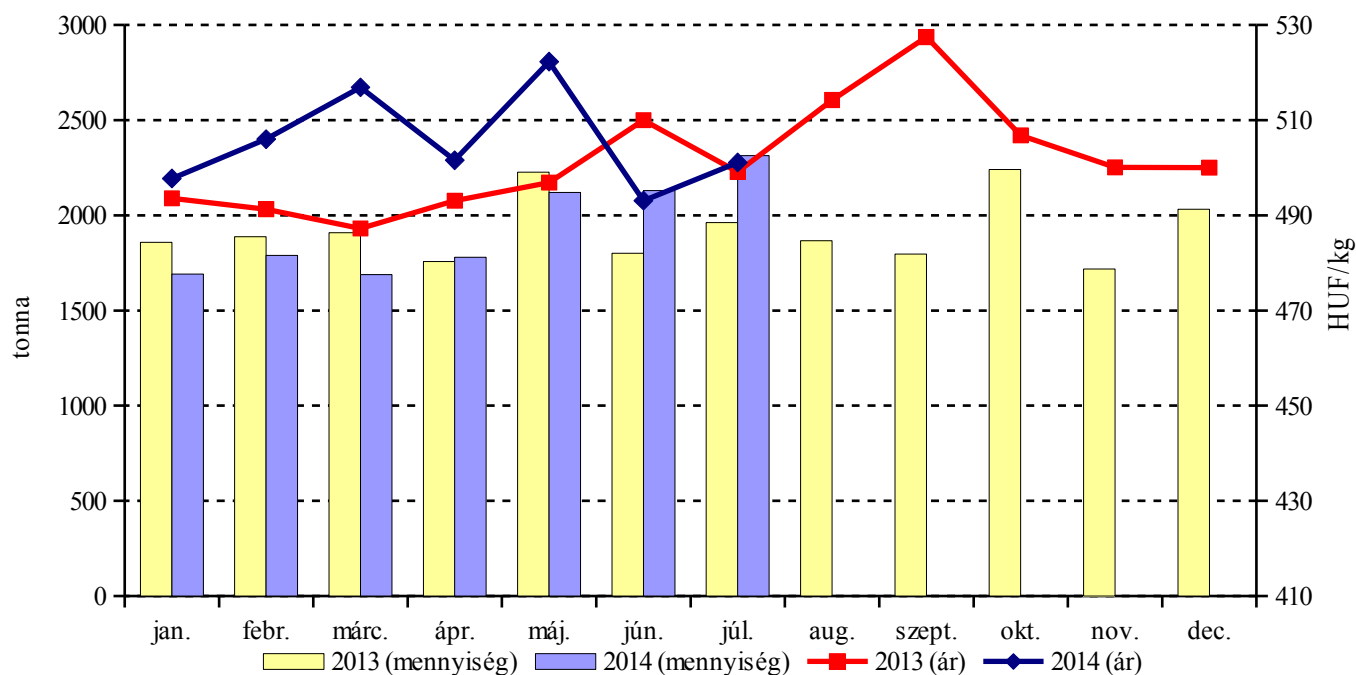
Forrás: AKI PÁIR

1. ábra: A vágócsirke felvásárolt mennyisége és élősúlyos termelői ára Magyarországon



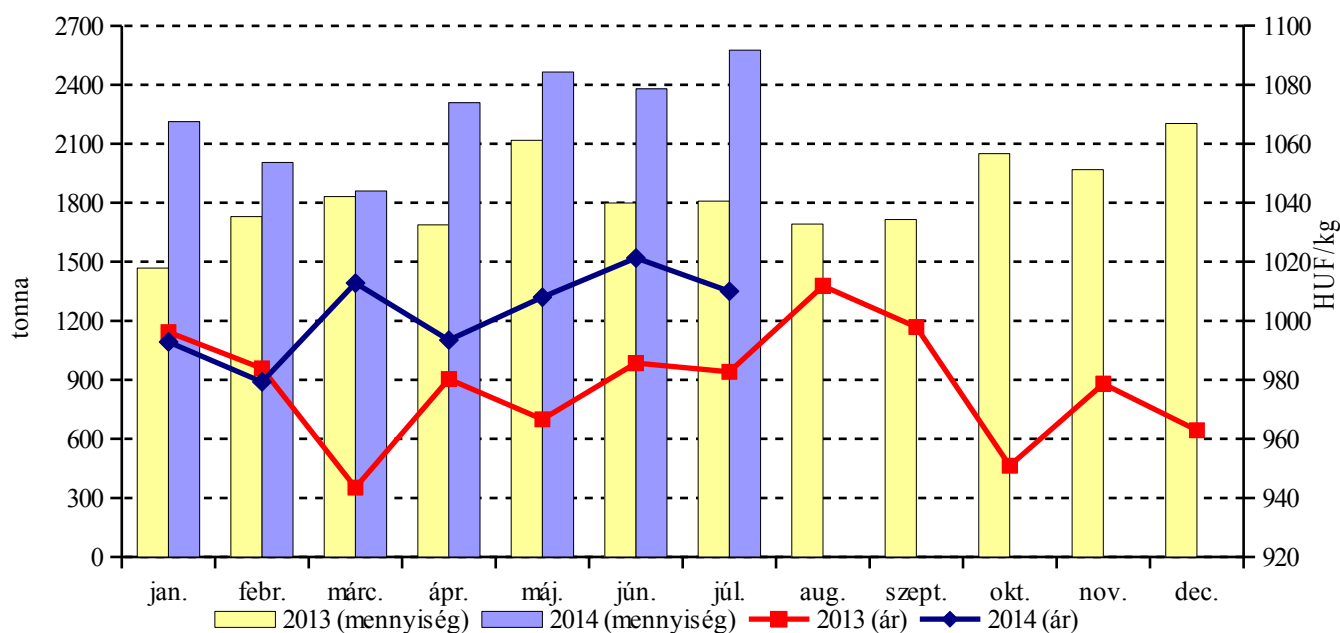
Forrás: AKI PÁIR

2. ábra: A csirkecomb értékesített mennyisége és feldolgozó értékesítési ára Magyarországon



Forrás: AKI PÁIR

3. ábra: A csirkemell értékesített mennyisége és feldolgozó értékesítési ára Magyarországon



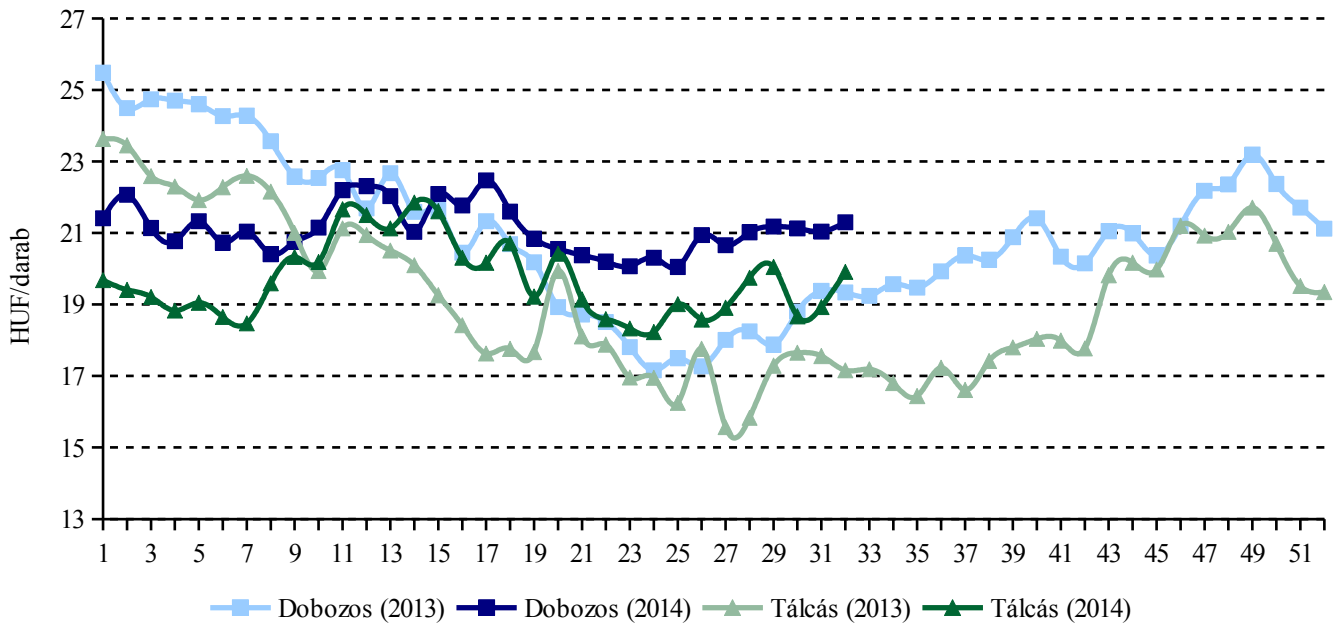
Forrás: AKI PÁIR

4. táblázat: Az étkezési tojás csomagolóhelyi értékesítési ára

Termék megnevezése	Mértékegység	2013. 32. hét	2014. 31. hét	2014. 32. hét	2014. 32. hét / 2013. 32. hét (százalék)	2014. 32. hét / 2014. 31. hét (százalék)	
Dobozos (10 darabos)	M	darab	3 196 028	2 502 050	2 487 960	77,85	99,44
		HUF/darab	19,34	21,04	21,30	110,13	101,25
	L	darab	225 030	362 431	400 795	178,11	110,59
		HUF/darab	21,26	23,69	23,52	110,64	99,28
	M+L	darab	3 421 058	2 864 481	2 888 755	84,44	100,85
		HUF/darab	19,47	21,37	21,61	110,99	101,10
Tálcás (30 darabos)	M	darab	1 273 266	2 721 891	2 458 406	193,08	90,32
		HUF/darab	17,16	18,93	19,91	115,98	105,18
	L	darab	882 758	2 272 743	1 977 220	223,98	87,00
		HUF/darab	17,62	20,01	20,69	117,41	103,42
	M+L	darab	2 156 024	4 994 634	4 435 626	205,73	88,81
		HUF/darab	17,35	19,42	20,26	116,74	104,32
Összesen	M	darab	4 469 294	5 223 941	4 946 366	110,67	94,69
		HUF/darab	18,72	19,94	20,61	110,07	103,36
	L	darab	1 107 788	2 635 174	2 378 015	214,66	90,24
		HUF/darab	18,36	20,51	21,17	115,28	103,19
	M+L	darab	5 577 082	7 859 115	7 324 381	131,33	93,20
		HUF/darab	18,65	20,13	20,79	111,47	103,28

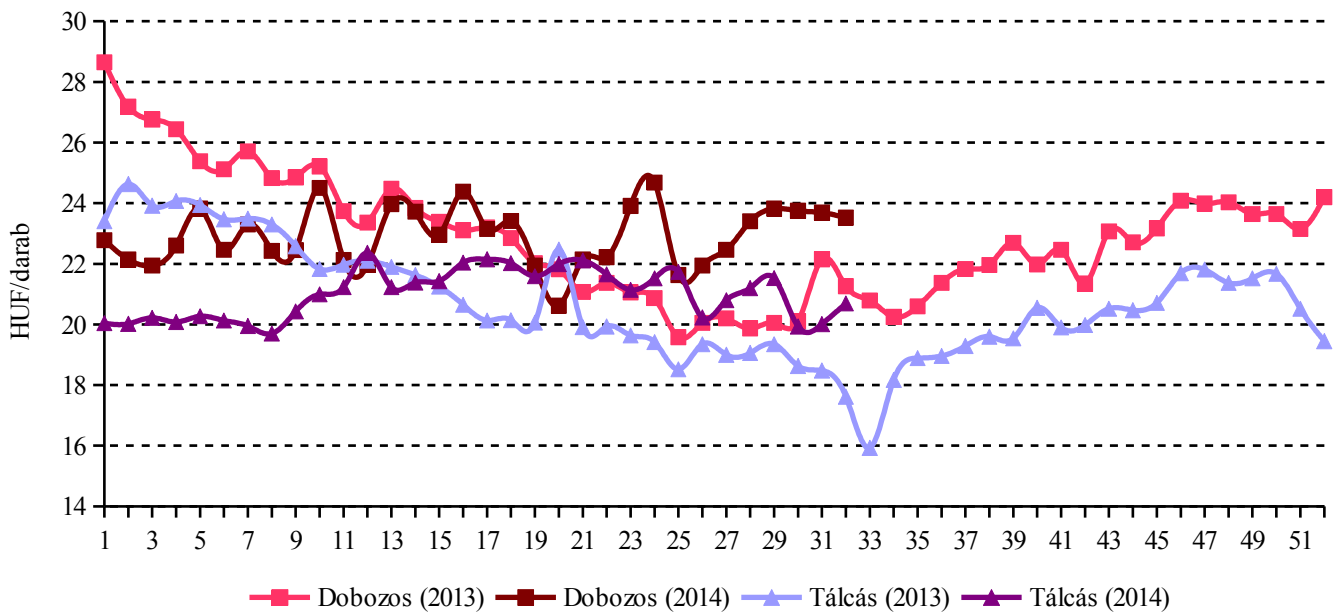
Forrás: AKI PÁIR

4. ábra: Az M méretosztályú étkezési tojás csomagolóhelyi értékesítési ára Magyarországon



Forrás: AKI PÁIR

5. ábra: Az L méretosztályú étkezési tojás csomagolóhelyi értékesítési ára Magyarországon



Forrás: AKI PÁIR

Nemzetközi piaci információk

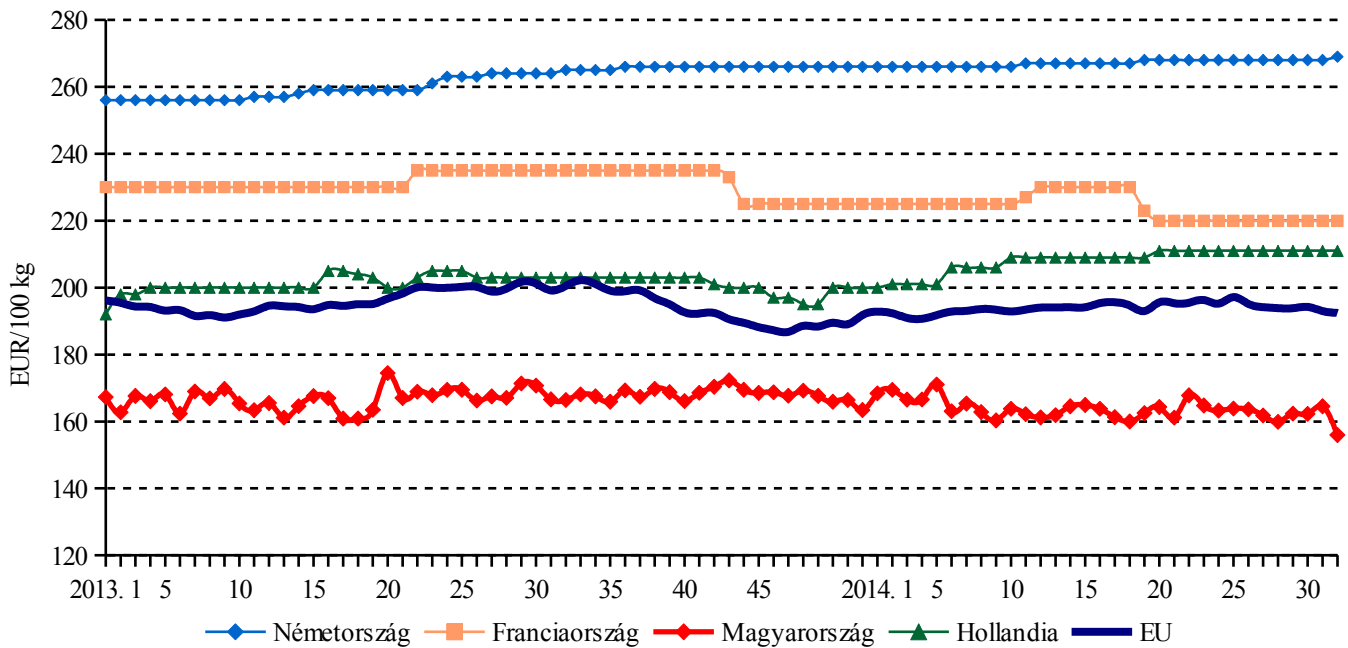
5. táblázat: Az egész csirke (65 százalékos) feldolgozó értékesítési ára az EU tagországaiban

	HUF/100 kg				
	2014. 29. hét	2014. 30. hét	2014. 31. hét	2014. 32. hét	2014. 32. hét / 2014. 31. hét (százalék)
Belgium	57 282	57 069	55 999	55 701	99,5
Bulgária	50 599	50 607	52 090	48 971	94,0
Csehország	56 939	56 422	56 763	56 574	99,7
Dánia	70 882	80 710	73 851	74 702	101,2
Németország	82 981	82 673	83 377	84 653	101,5
Észtország	–	–	–	–	–
Görögország	61 926	61 696	62 586	63 307	101,2
Spanyolország	52 817	52 430	52 848	53 457	101,2
Franciaország	68 119	67 866	68 444	69 233	101,2
Horvátország	57 952	57 054	56 976	57 948	101,7
Írország	55 734	55 527	55 999	56 645	101,2
Olaszország	72 454	71 414	70 777	71 593	101,2
Ciprus	79 972	79 675	80 353	81 279	101,2
Lettország	45 798	46 111	46 431	46 966	101,2
Litvánia	54 374	54 095	53 962	56 041	103,9
Magyarország	50 308	50 073	51 232	50 024	97,6
Málta	68 893	68 637	69 222	70 019	101,2
Hollandia	65 332	65 090	65 644	66 400	101,2
Ausztria	60 366	60 425	61 372	61 560	100,3
Lengyelország	46 019	45 908	45 996	45 978	100,0
Portugália	48 612	50 283	47 600	49 407	103,8
Románia	54 017	53 727	54 208	54 832	101,2
Szlovénia	61 143	61 724	60 794	62 775	103,3
Szlovákia	57 688	56 662	57 841	58 898	101,8
Finnország	82 217	82 041	82 820	83 633	101,0
Svédország	69 907	69 866	70 548	71 361	101,2
Egyesült Királyság	50 247	50 144	50 522	50 891	100,7
EU	60 016	59 914	60 040	60 555	100,9

Megjegyzés: Átszámítva az MNB hivatalos középárfolyamán. Az Európai Bizottság nem publikálta az észtországi árakat.

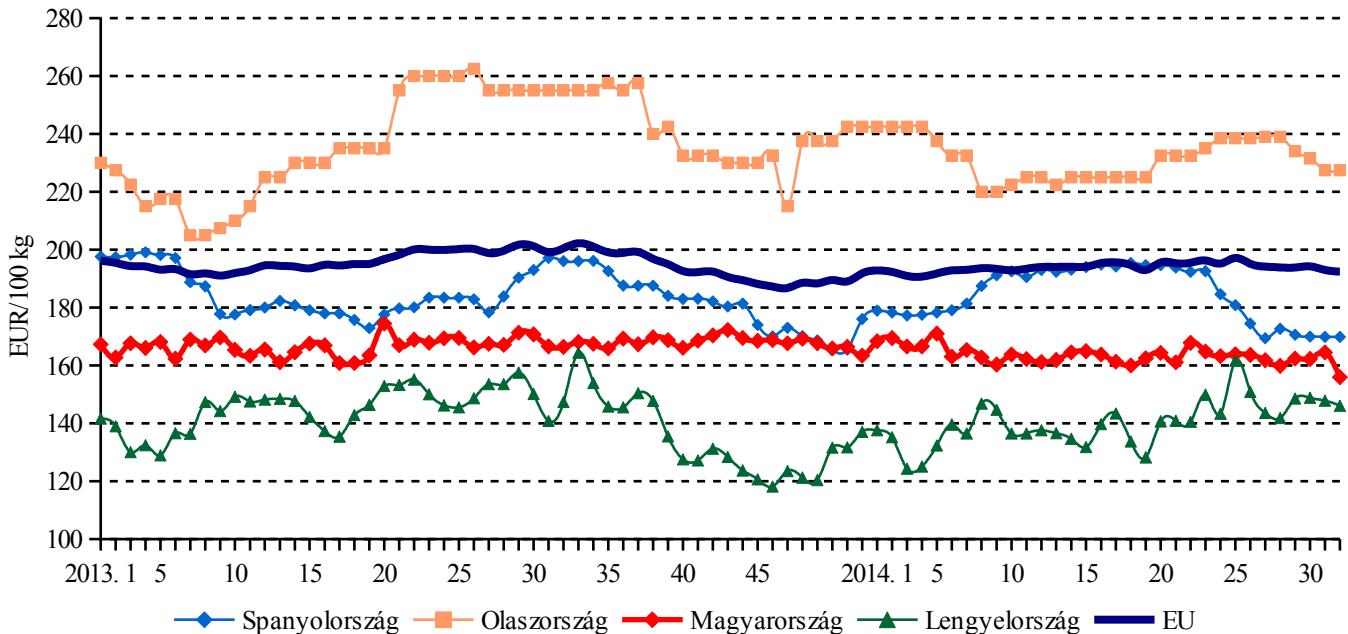
Forrás: Európai Bizottság, AKI PÁIR

6. ábra: Az egész csirke (65 százalékos) feldolgozó értékesítési ára néhány uniós tagországban I.



Forrás: Európai Bizottság, AKI PÁIR

7. ábra: Az egész csirke (65 százalékos) feldolgozó értékesítési ára néhány uniós tagországban II.



Forrás: Európai Bizottság, AKI PÁIR

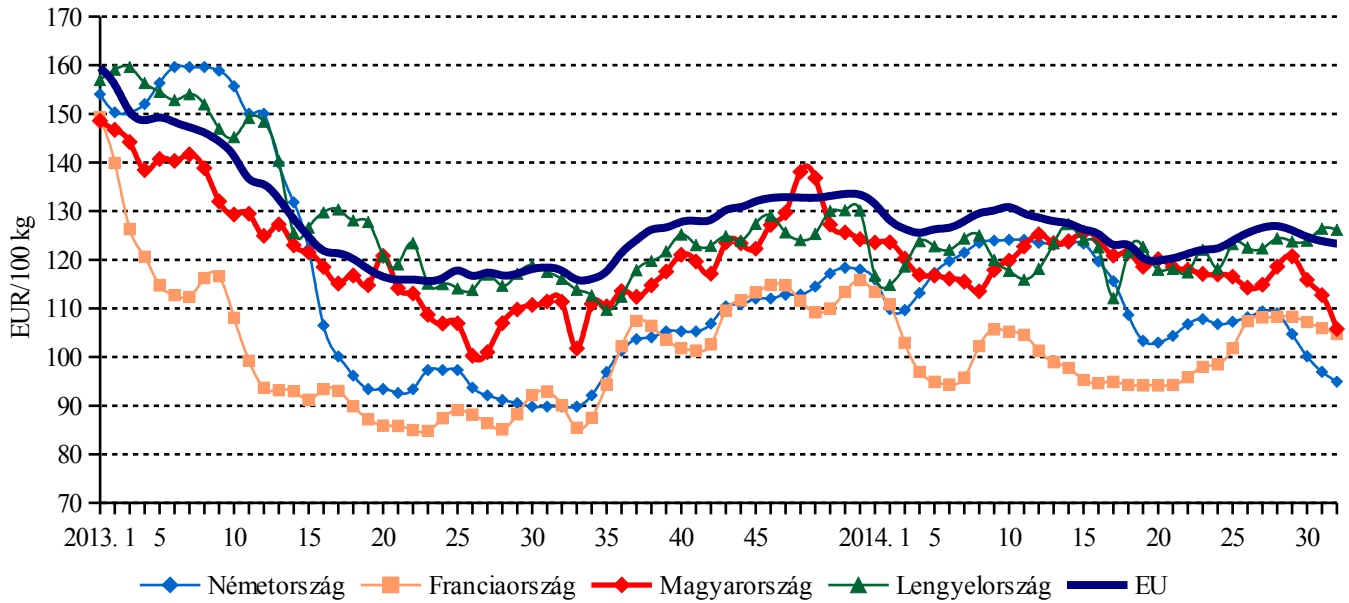
6. táblázat: Az étkezési tojás (M + L) csomagolóhelyi értékesítési ára az EU tagországaiban

	HUF/100 kg				
	2014. 29. hét	2014. 30. hét	2014. 31. hét	2014. 32. hét	2014. 32. hét / 2014. 31. hét (százalék)
Belgium	32 050	31 098	29 733	28 675	96,4
Bulgária	34 499	36 595	35 385	35 696	100,9
Csehország	53 151	52 951	53 408	54 024	101,2
Dánia	38 116	52 954	53 408	54 024	101,2
Németország	33 199	38 921	38 024	38 509	101,3
Észtország	44 339	44 175	44 551	45 064	101,2
Görögország	49 368	48 617	49 945	50 754	101,6
Spanyolország	44 339	44 175	44 551	45 064	101,2
Franciaország	63 338	63 226	63 765	64 500	101,2
Horvátország	54 904	54 700	55 166	55 802	101,2
Írország	33 477	33 668	33 360	33 745	101,2
Olaszország	37 382	35 744	35 077	33 288	94,9
Ciprus	40 218	79 675	80 353	81 279	101,2
Lettország	38 326	38 233	39 330	39 702	100,9
Litvánia	31 582	29 923	30 177	30 525	101,2
Magyarország	37 405	35 757	35 106	33 277	94,8
Málta	44 581	43 638	44 454	46 100	103,7
Hollandia	56 635	56 424	56 905	57 561	101,2
Ausztria	43 993	43 903	44 233	44 558	100,7
Lengyelország	39 029	38 477	38 534	38 808	100,7
Portugália	36 862	36 725	36 418	34 966	96,0
Románia	27 810	27 500	28 781	29 377	102,1
Szlovénia	43 547	42 567	42 528	43 371	102,0
Szlovákia	31 360	31 299	31 133	32 052	103,0
Finnország	44 643	44 415	44 009	44 967	102,2
Svédország	60 278	56 426	56 906	57 562	101,2
Egyesült Királyság	43 905	43 829	44 276	44 743	101,1
EU	39 298	38 884	38 806	38 944	100,4

Megjegyzés: Átszámítva az MNB hivatalos középárfolyamán.

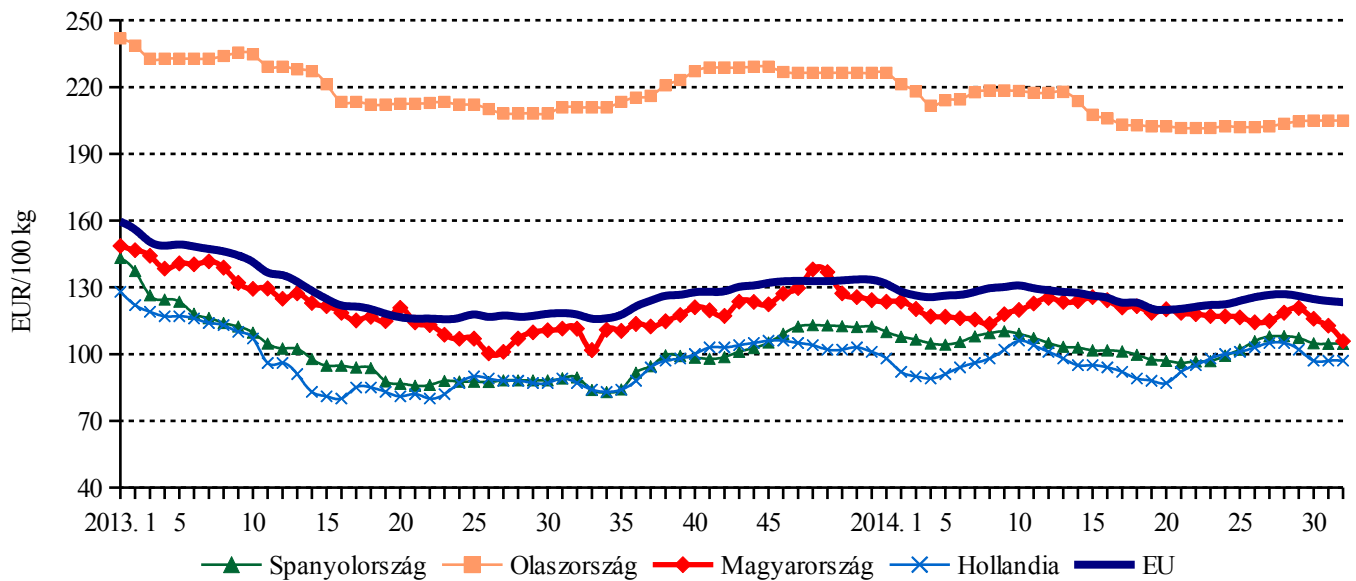
Forrás: Európai Bizottság, AKI PÁIR

8. ábra: Az étkezési tojás (M + L) csomagolóhelyi értékesítési ára néhány uniós tagországban I.



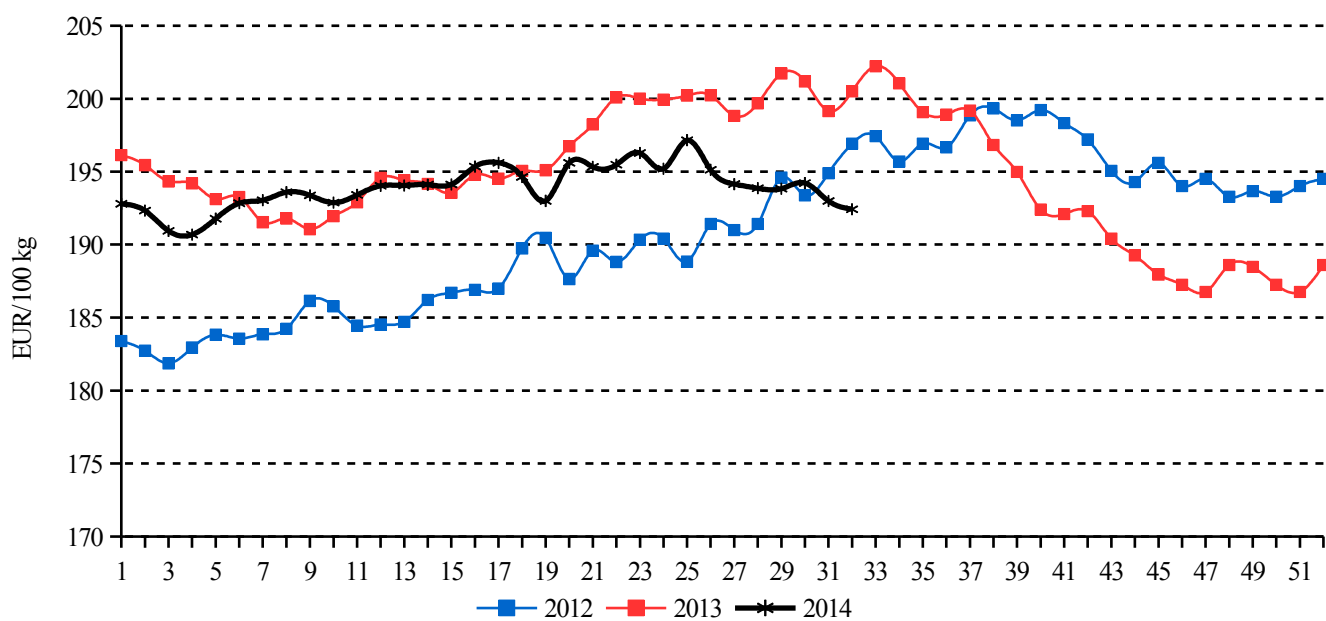
Forrás: Európai Bizottság, AKI PÁIR

9. ábra: Az étkezési tojás (M + L) csomagolóhelyi értékesítési ára néhány uniós tagországban II.



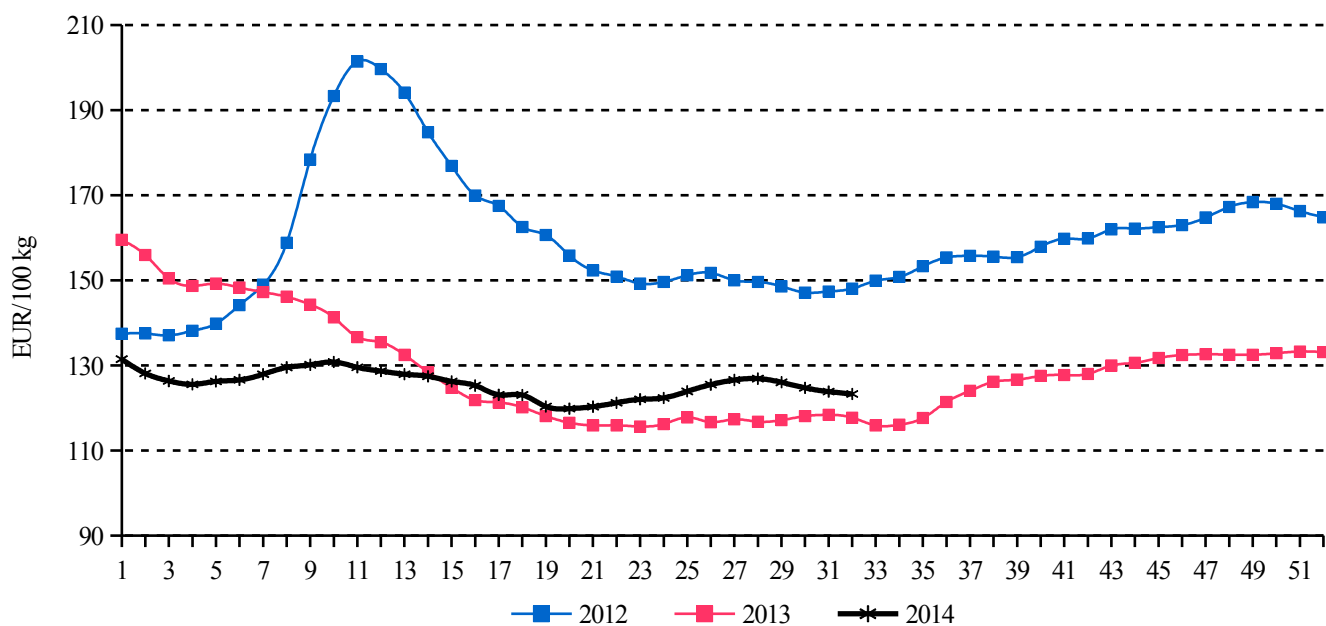
Forrás: Európai Bizottság, AKI PÁIR

10. ábra: Az egész csirke (65 százalékos) feldolgozó értékesítési ára az Európai Unióban



Forrás: Európai Bizottság

7. táblázat: Az étkezési tojás (M + L) csomagolóhelyi értékesítési ára az Európai Unióban



Forrás: Európai Bizottság

8. táblázat: A vágócsirke élősúlyos termelői ára és az L méretosztályú tojás csomagolóhelyi értékesítési ára néhány európai uniós tagországban

Termék	Mérték- egység	Franciaország ^{a)}		Cseh Köztársaság ^{b)}		Egyesült Királyság ^{c)}		Németország ^{d)}		Szlovákia ^{e)}	
		ár	hónap	ár	hónap	ár	hét	ár	hét	ár	hét
Vágócsirke	HUF/kg élősúly	282,99	VI.	270,24	VI.	–	–	301,16	32.	286,37	32.
Tojás	HUF/100 darab	1 452,27	VI.	2 016,03	VI.	3 891,92	32.	3 823,53	32.	2 187,12	32.

Termék	Mérték- egység	Olaszország ^{f)}		Lengyelország ^{g)}		Magyarország ^{h)}		Ausztria ⁱ⁾	
		ár	hét	ár	hét	ár	hét	ár	hét
Vágócsirke	HUF/kg élősúly	368,19	32.	294,92	32.	276,78	32.	–	–
Tojás	HUF/100 darab	4 002,91	32.	2 505,00	32.	2 117,00	32.	3 581,22	32.

^{a)} Havi átlagár. Brojler: nincs szabvány. Tojás: M+L méretosztály.

^{b)} Havi átlagár. Brojler: élősúly 1,8 kg. Tojás: L méretosztály (63-73 g).

^{c)} London, nagybani piac. Tojás: L méretosztály (63-73 g).

^{d)} Észak-Rajna – Vesztfália tartomány. Brojler: élősúly: 1,5 kg. Tojás: mélyalmos tartásból, L méretosztály (63-73 g).

^{e)} Brojler: élősúly 1,85 kg. Tojás: L méretosztály (63-73 g).

^{f)} Nagybani piacok. Brojler: nincs szabvány. Tojás: L méretosztály (63-73 g).

^{g)} Brojler: élősúly legalább 1,2 kg. Tojás: L méretosztály (63-73 g).

^{h)} Brojler: élősúly legalább 1,2 kg. Tojás: L méretosztály (63-73 g).

ⁱ⁾ Tojás: mélyalmos tartásból, L méretosztály (63-73 g).

Megjegyzés: Átszámítva az MNB hivatalos középárfolyamán.

Forrás: Agreste, SZIF, DEFRA, Landwirtschaftskammer Nordrhein-Westfalen, PPA-ATIS, ISMEA, MRiRW ZSRIR, AKI PÁIR, AMA

