

Agrárpiaci Jelentések

BAROMFI

Baromfi
XIV. évfolyam, 12. szám, 2014
2014. június 24.

Megjelenik kéthetente

Felelős szerkesztő
Dr. Stummer Ildikó

Szerző
Kálmán Ákos
kalman.akos@aki.gov.hu

Kiadó
Agrárgazdasági Kutató Intézet
Piaci Árinformációs Rendszer
H-1093 Budapest, Zsil utca 3-5.
Postacím: H-1463 Budapest, Pf.: 944
Telefon: (+36 1) 476-6093
Fax: (+36 1) 217-8111
www.aki.gov.hu
aki@aki.gov.hu
https://pair.aki.gov.hu

ISSN 1418 2130

A Baromfi piaci jelentésen kívül kínáljuk még a Gabona és Ipari Növények; Élőállat és Hús; Zöldség, Gyümölcs és Bor; Tej és Tejtermékek piaci jelentéseket is.

A kiadványokkal kapcsolatban részletes felvilágosítást ad:

Mihók Zsolt
Telefon: (+36 1) 476-3064

Tartalomjegyzék

Összefoglaló.....	3
PIACI JELENTÉS.....	4
Agrárpolitikai hírek.....	5
Magyarországi piaci információk.....	6
Nemzetközi piaci információk.....	10

Minden jog fenntartva. A kiadvány bármely részének sokszorosítása, adatainak bármilyen formában (nyomtatott vagy elektronikus) történő tárolása vagy továbbítása, illetőleg bármilyen elven működő adatbázis kezelő segítségével történő felhasználása csak a kiadó előzetes írásbeli engedélyével történhet.

Összefoglaló

Ausztráliában a baromfihús – a versenyképes kiskereskedelmi ára és a fogyasztói szokások változása miatt – az elmúlt hét évben a legkedveltebb hústermékké vált. A csirkehústermelés – amely a teljes baromfihús-kibocsátás 95 százalékát adja – 2004 óta évente 4 százalékkal bővült, és az előrejelzés szerint 2014-re eléri az 1,1 millió tonnát.

Az Európai Bizottság adatai alapján 2014 1-24. hetében 193,8 euró/100 kg volt az egész csirke uniós átlagára, ami megegyezett az előző év azonos időszakának árszintjével.

A KSH adatai szerint Magyarország baromfihúsexportja 2 százalékkal, baromfihúsimportja 11 százalékkal bővült 2014 első negyedében 2013 hasonló időszakához viszonyítva.

Magyarországon a vágócsirke felvásárolt mennyisége 6,6 százalékkal, élősúlyos termelői ára (275 forint/kg) 8 százalékkal csökkent 2014 első huszonnégy hetében az egy évvel korábbihoz képest.

PIACI JELENTÉS

A *Poultry International* információi alapján Ausztráliában a baromfihús – a versenyképes kiskereskedelmi ára és a fogyasztói szokások változása miatt – az elmúlt hét évben a legkedveltebb hústermékévé vált a fogyasztók körében, megelőzve a sertés-, bány- és marhahúst. A csirkehústermelés – amely a teljes baromfihús-kibocsátás 95 százalékát adja – 2004 óta évente 4 százalékkal bővült, és az előrejelzés szerint 2014-re eléri az 1,1 millió tonnát. Az ausztráliai Agrárgazdasági és Erőforrás-gazdálkodási Tudományok Hivatalának (*ARABES*) előrejelzése szerint az egy főre jutó baromfihús-fogyasztás elérheti a 47,7 kg-ot is 2019-re. Az ausztráliai vásárlók előnyben részesítik a friss egész csirkét, a friss csirke darabokat és egyre nagyobb a kereslet a továbbfeldolgozott termékek iránt. Más országokhoz hasonlóan az ausztráliai fogyasztók körében is kiemelt figyelmet kapnak az állatjóléti szempontok. Az állománysűrűség mellett a tartási körülmények kerültek előtérbe az elmúlt időszakban: ma Ausztrália csirkehús-kibocsátásának 15 százaléka szabadtartásból, 0,5 százaléka ökológiai termelésből származik. A stresszmentes környezetben hizlalt baromfi tartási körülményeinek a Szabadtartású Tojás és Baromfi Ausztrália (*FREPA*) nevű szövetség szabványai adnak keretet, tojótyúk, húscsirke, pulyka és kacsá esetében. Jelenleg több mint 100 gazdaság áll kapcsolatban a minősítő szervezettel. Az angolszász mintára létrehozott Királyi Társaság az Állatokkal Szembeni Kezgyetlenségek Megelőzésére (*RSPCA*) szervezet a zárt térben tartott baromfi életkörülményeit szabályozza és védjegyet biztosít a termelők számára. Ausztrália két legnagyobb áruházlánc 2015-től csak olyan istállóból származó baromfihúst forgalmazhat, amely ezzel a védjeggyel van ellátva. Az ágazat a kibocsátás 40 százalékát a kiskereskedelmen, 39 százalékát egyéb csatornákon (hentes, életkiszállítás, kisállat eledel), 19 százalékát a nagykereskedelmen keresztül értékesíti.

A szabad tartási körülmények és a nagy vadmadár populáció magas élelmiszer-biztonsági követelményeket állítanak a feldolgozók irányába. Ausztráliában legutoljára 2013-ban volt madárinfluenza, amely komoly gondokat okozott nemcsak a baromfihús, de a baromfi melléktermékek (toll) külkereskedelmében is.

Ausztrália a baromfihús készítmények 5 százalékát a világpiacon értékesíti, amelyet elsősorban a belpiacon kevésbé keresett, olcsóbb darabolt hússok és belsőségek tesznek ki. Az export 33 százalékát a Dél-Afriai Köztársaságba, 21 százalékát Hongkongba, 18 százalékát a Fülöp-szigetekre, 6 százalékát Pápua Új-Guineába és 5 százalékát Vietnamba szállítják.

Az Európai Bizottság adatai alapján 2014 1-24. hetében 193,8 euró/100 kg volt az egész csirke uniós átlagára, ami megegyezett az előző év azonos időszakának árszintjével.

A KSH adatai szerint Magyarország baromfihúsexportja 2 százalékkal 48 ezer tonnára bővült 2014 első negyedében 2013 hasonló időszakához viszonyítva. Míg a friss, darabolt csirke külpiacon értékesítése 13 százalékkal nőtt, addig az összes csirkehúskivitel 5,4 százalékkal csökkent, ez utóbbit főleg a fagyasztott, darabolt csirkehús exportjának esése (-16 százalék) okozta. Pulykahúsból 11 százalékkal kevesebbet szállítottunk ki ugyanebben az összehasonlításban. A legtöbb baromfihúst Romániában (8 ezer tonna), Ausztriában (6 ezer tonna) és Szlovákiában (5 ezer tonna) értékesítettük a vizsgált időszakban, de jelentős volt a kivitel Németország, Franciaország és Lengyelország irányába is.

A baromfihúsimport 11 százalékkal bővült a megfigyelt periódusban, jelentősen nőtt a fagyasztott, darabolt csirke behozatala. A legtöbb baromfihúst az Egyesült Királyságból (2,7 ezer tonna), Ausztriából (2,6 ezer tonna) és Hollandiából (1,8 ezer tonna) szállították Magyarországra 2014 első negyedében, de számottevő mennyiség érkezett Lengyelország, Németország, Románia irányából is. A baromfihús külkereskedelmi egyenlege pozitív volt a megfigyelt időszakban.

Magyarországon a vágócsirke felvásárolt mennyisége 6,6 százalékkal, élősúlyos termelői ára (275 forint/kg) 8 százalékkal csökkent 2014 első huszonnégy hetében az egy évvel korábbihoz képest. Az egész csirke feldolgozói értékesítési ára 492-ről 502 forint/kg-ra, a csirkecombé 494-ről 508 forint/kg-ra, a csirkemellé 2 százalékkal 999 forint/kg-ra emelkedett.

1. táblázat: Magyarország baromfihús külkereskedelme

	Export			Import		
	2013. I-III.	2014. I-III.	2013. I-III. / 2014. I-III. (százalék)	2013. I-III.	2014. I-III.	2013. I-III. / 2014. I-III. (százalék)
	tonna					
Összes baromfihús	47 190	48 074	101,87	13 513	14 982	110,87
Csirkehús	22 934	21 698	94,61	9 581	7 919	82,66
Pulykahús	10 641	9 496	89,24	1 893	2 321	122,59

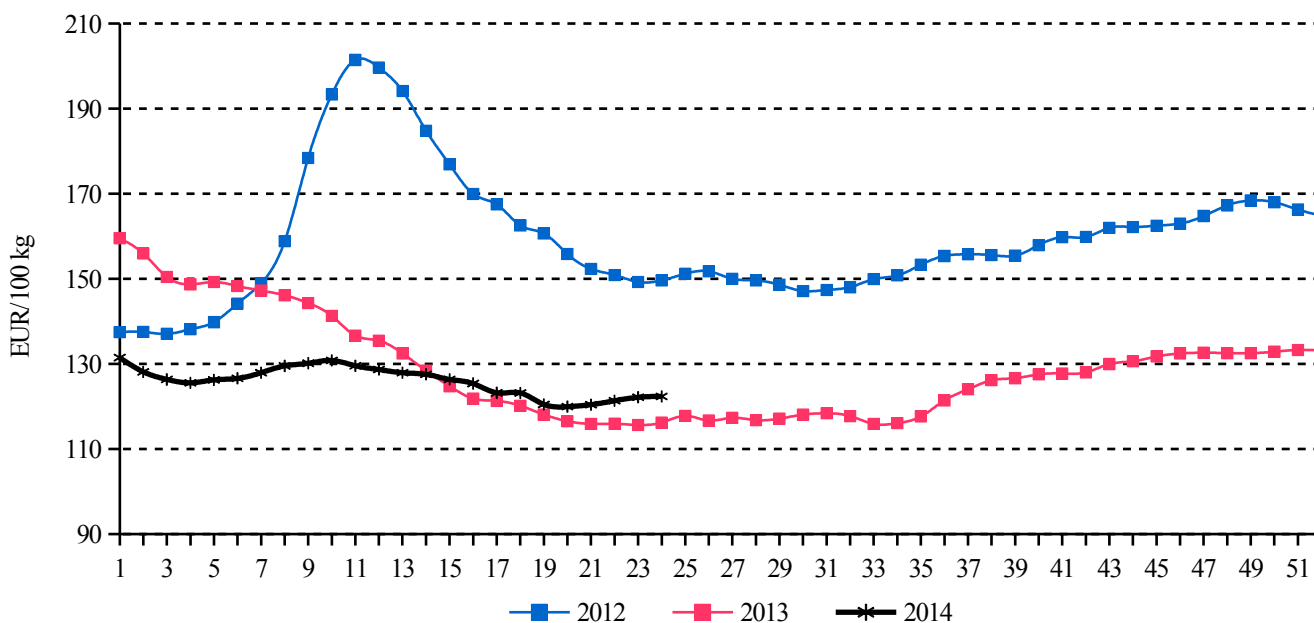
Forrás: KSH

Agrárpolitikai hírek

- Az európai keltető és baromfityényszító szervezetek közreműködésével Európai Tojásfeltetők és Naposcsibe Kereskedők Szövetsége (*ELPHA*) néven 2015. január 1-től új társulás jön létre.

- A Mezőgazdasági és Vidékfejlesztési Hivatal felhívja a figyelmet arra, hogy 2014. II. negyedévtől megváltoztak a baromfi és a sertés ágazatban igénybe vehető állatjóléti támogatások feltételei. A baromfi állatjóléti támogatás igénylése esetén az N0395 és az N0396 számú nyomtatványok használata kötelező.

1. ábra: Az étkezési tojás (M + L) csomagolóhelyi értékesítési ára az Európai Unióban



Forrás: Európai Bizottság

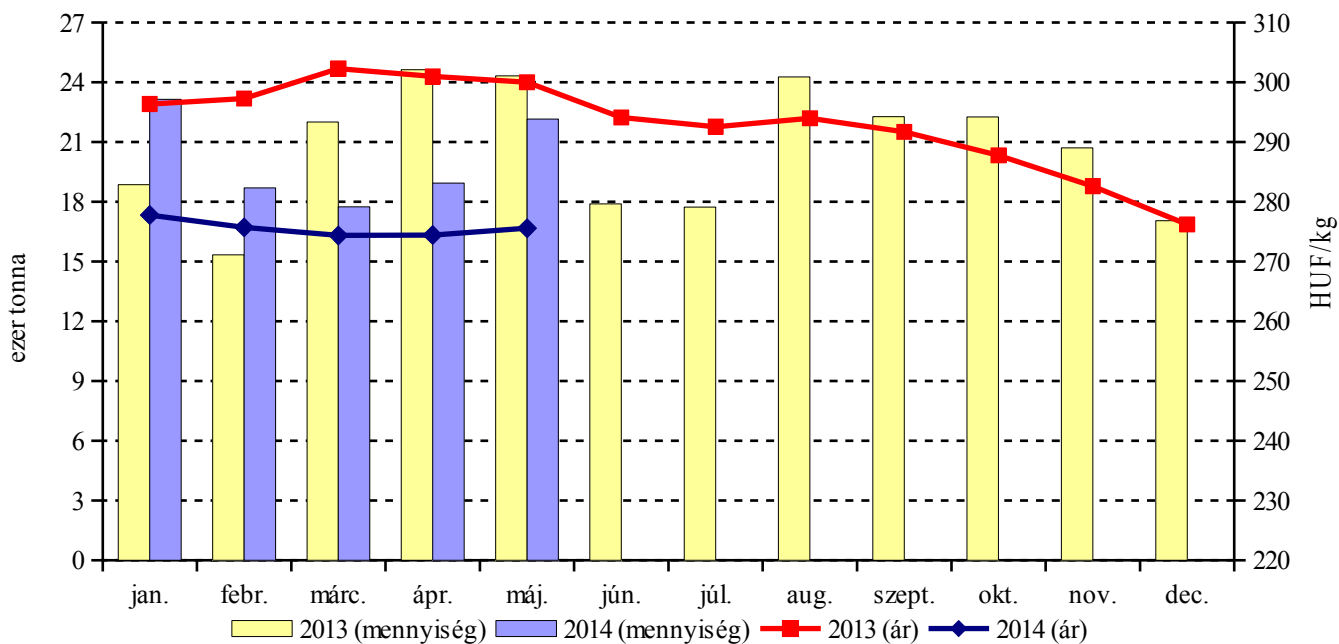
Magyarországi piaci információk

2. táblázat: A vágócsirke élősúlyos termelői ára és a csirkehúsok feldolgozói értékesítési ára

Termék megnevezése	Mértékegység	2013. 24. hét	2014. 23. hét	2014. 24. hét	2014. 24. hét /	2014. 24. hét /
					2013. 24. hét	2014. 23. hét
				(százalék)		(százalék)
Vágócsirke	tonna	4 265,96	4 444,48	4 085,17	95,76	91,92
	HUF/kg	292,24	275,02	274,88	94,06	99,95
Friss csirke egészben, 70 százalékos	tonna	85,00	24,76	31,13	36,62	125,71
	HUF/kg	506,75	569,62	606,45	119,67	106,46
Fagyasztott csirke egészben, 65 százalékos	tonna	1,12	0,59	1,21	108,24	204,92
	HUF/kg	496,56	514,31	509,03	102,51	98,97
Friss csirke egészben, 65 százalékos	tonna	100,29	109,77	106,27	105,96	96,81
	HUF/kg	491,01	500,79	498,06	101,44	99,46
Friss csirkecomb, csontos	tonna	495,37	590,87	541,19	109,25	91,59
	HUF/kg	516,33	485,91	507,94	98,38	104,53
Friss csirkemáj, szívvel	tonna	46,16	36,00	38,15	82,65	105,97
	HUF/kg	384,32	417,45	433,30	112,74	103,80
Friss csirkemell	tonna	498,82	607,04	583,21	116,92	96,07
	HUF/kg	995,34	999,81	1 026,59	103,14	102,68

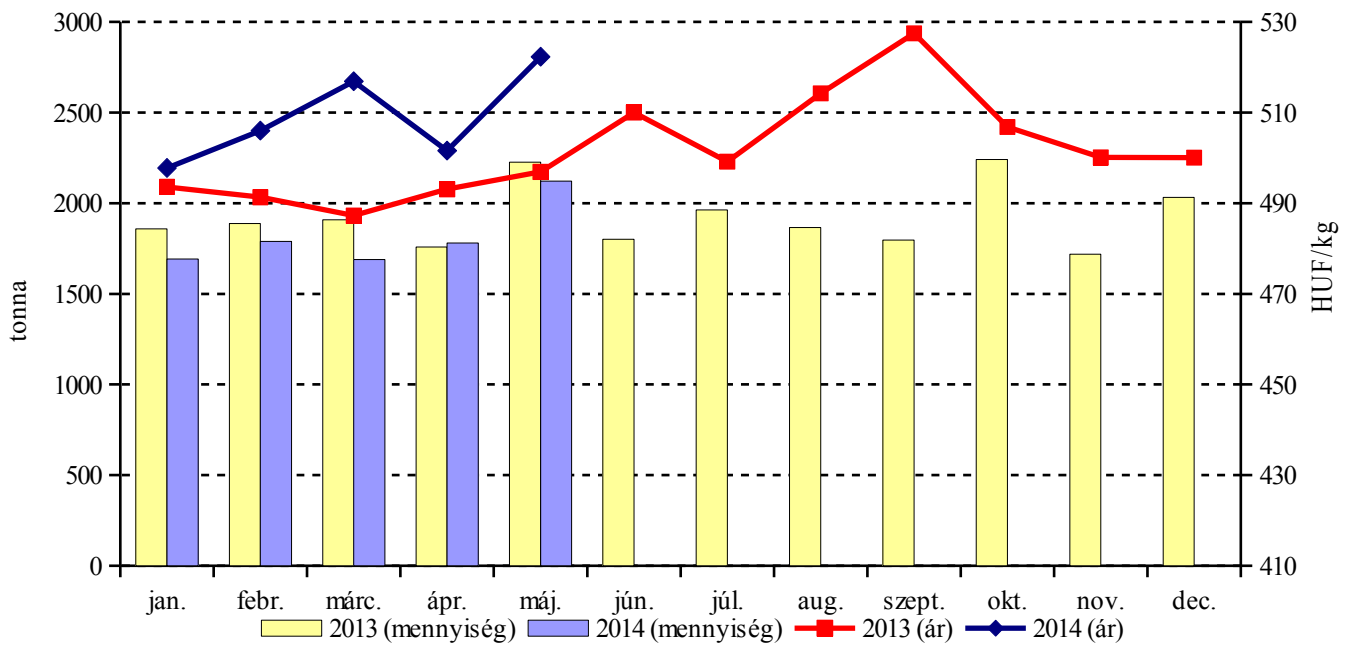
Forrás: AKI PÁIR

2. ábra: A vágócsirke felvásárolt mennyisége és élősúlyos termelői ára Magyarországon



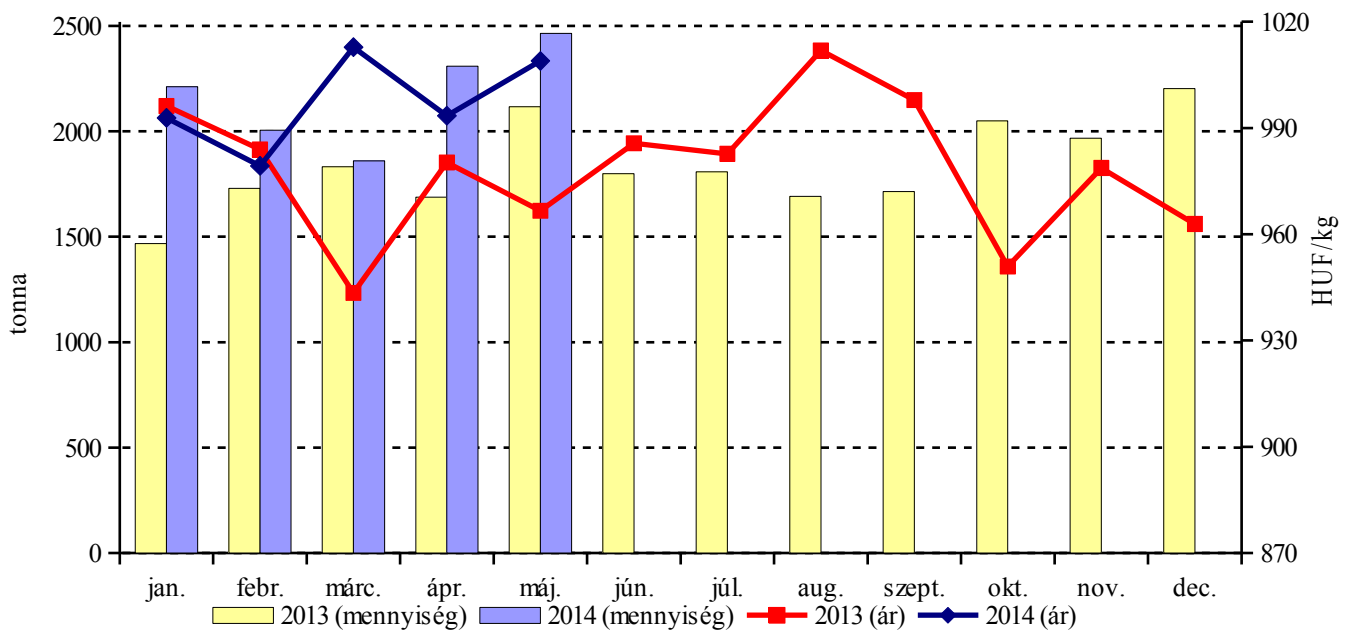
Forrás: AKI PÁIR

3. ábra: A csirkecomb értékesített mennyisége és feldolgozóí értékesítési ára Magyarországon



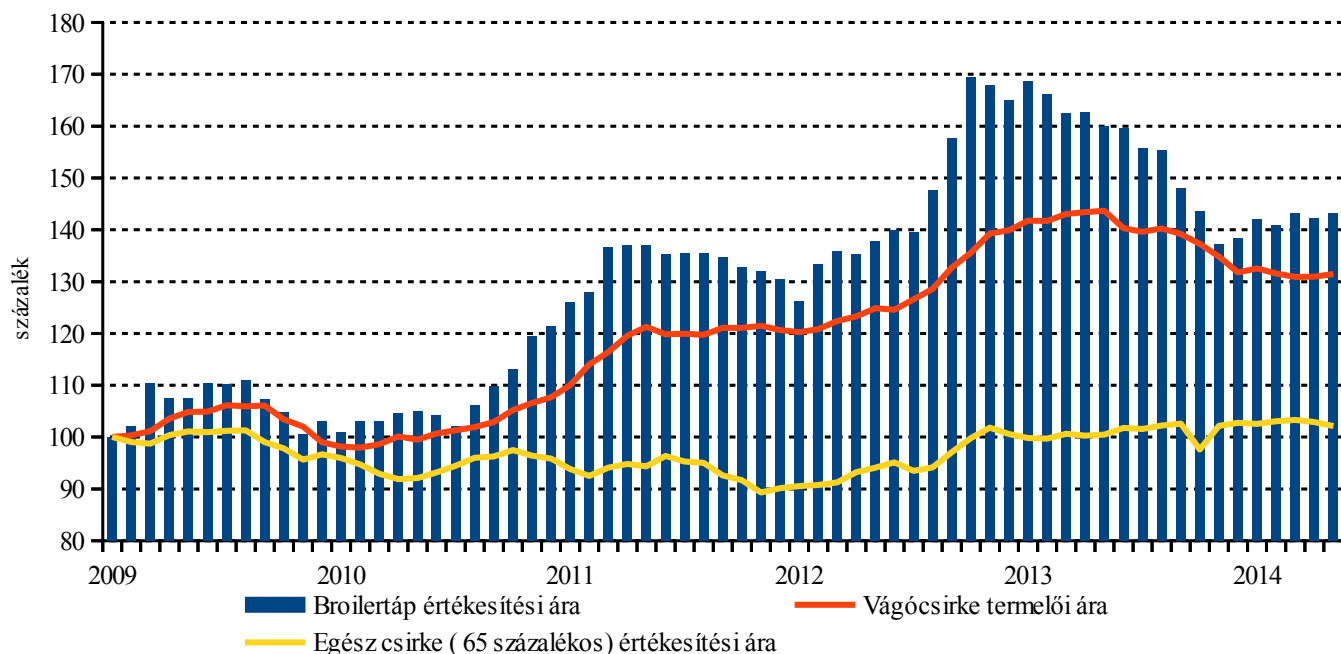
Forrás: AKI PÁIR

4. ábra: A csirkecomb értékesített mennyisége és feldolgozóí értékesítési ára Magyarországon



Forrás: AKI PÁIR

5. ábra: A vágócsirke termékpálya árának alakulása Magyarországon (2009. január=100 százalék)



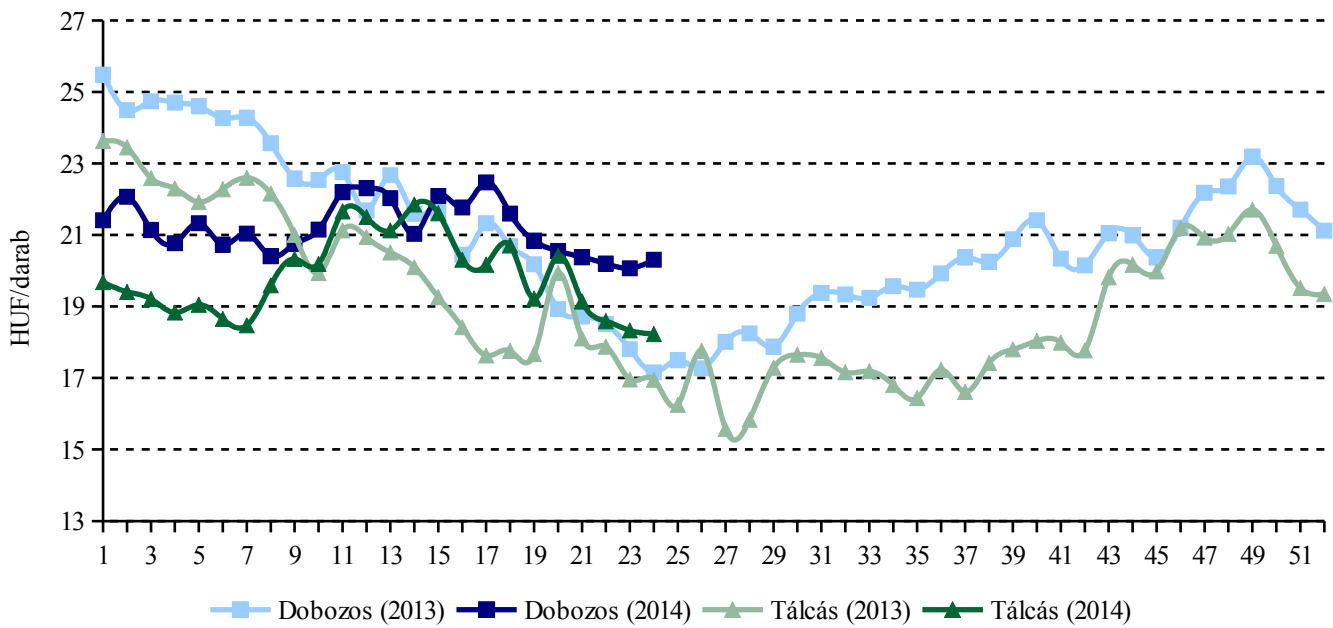
Forrás: AKI PÁIR

3. táblázat: Az étkezési tojás csomagolóhelyi értékesítési ára

Termék megnevezése	Mértékegység	2013. 24. hét	2014. 23. hét	2014. 24. hét	2014. 24. hét / 2013. 24. hét (százalék)		
					2014. 24. hét / 2014. 23. hét (százalék)	2014. 24. hét / 2014. 23. hét (százalék)	
Dobozos (10 darabos)	M	darab	4 637 545	3 518 172	2 618 464	56,46	74,43
		HUF/darab	17,16	20,07	20,31	118,36	101,20
	L	darab	265 605	595 020	436 080	164,18	73,29
		HUF/darab	20,87	23,91	24,68	118,24	103,20
M+L	darab	4 903 150	4 113 192	3 054 544	62,30	74,26	
	HUF/darab	17,36	20,62	20,93	120,58	101,50	
Tálcás (30 darabos)	M	darab	1 554 191	1 674 167	1 772 943	114,07	105,90
		HUF/darab	16,95	18,33	18,23	107,56	99,47
	L	darab	1 651 361	1 366 404	1 303 559	78,94	95,40
		HUF/darab	19,42	21,14	21,52	110,82	101,80
	M+L	darab	3 205 552	3 040 571	3 076 502	95,97	101,18
		HUF/darab	18,22	19,59	19,62	107,70	100,17
Összesen	M	darab	6 191 736	5 192 339	4 391 407	70,92	84,57
		HUF/darab	17,11	19,51	19,47	113,82	99,81
	L	darab	1 916 966	1 961 424	1 739 639	90,75	88,69
		HUF/darab	19,62	21,98	22,31	113,72	101,51
	M+L	darab	8 108 702	7 153 763	6 131 046	75,61	85,70
		HUF/darab	17,70	20,18	20,28	114,55	100,45

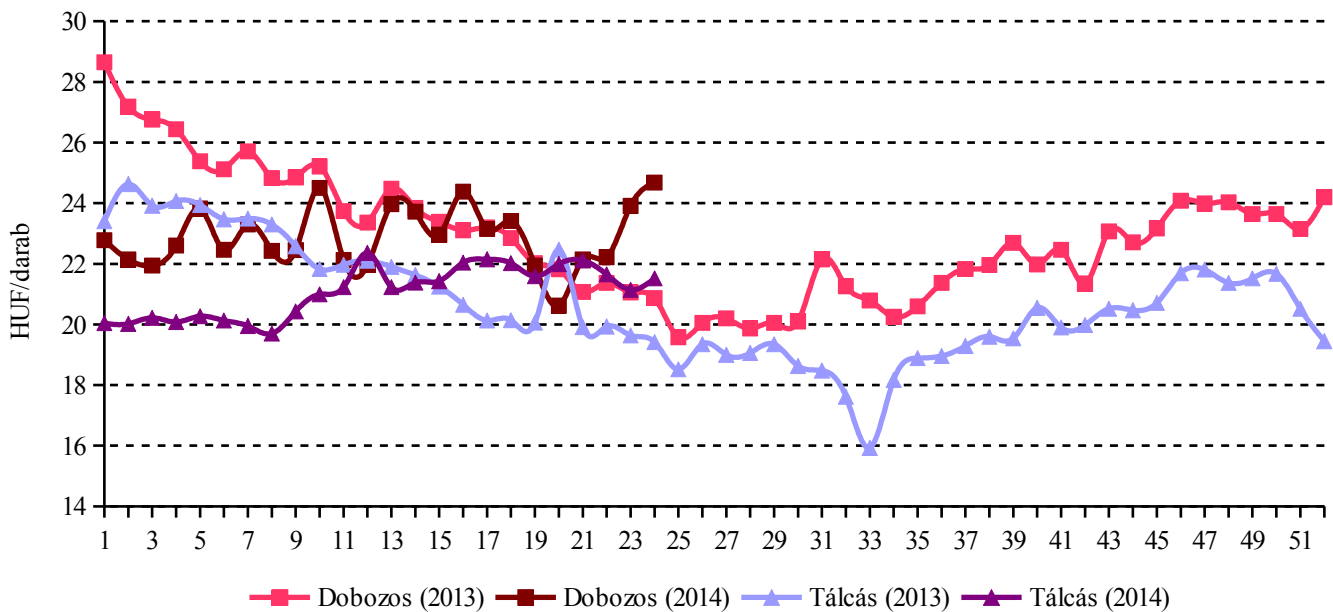
Forrás: AKI PÁIR

6. ábra: Az M méretosztályú étkezési tojás csomagolóhelyi értékesítési ára Magyarországon



Forrás: AKI PÁIR

7. ábra: Az L méretosztályú étkezési tojás csomagolóhelyi értékesítési ára Magyarországon



Forrás: AKI PÁIR

Nemzetközi piaci információk

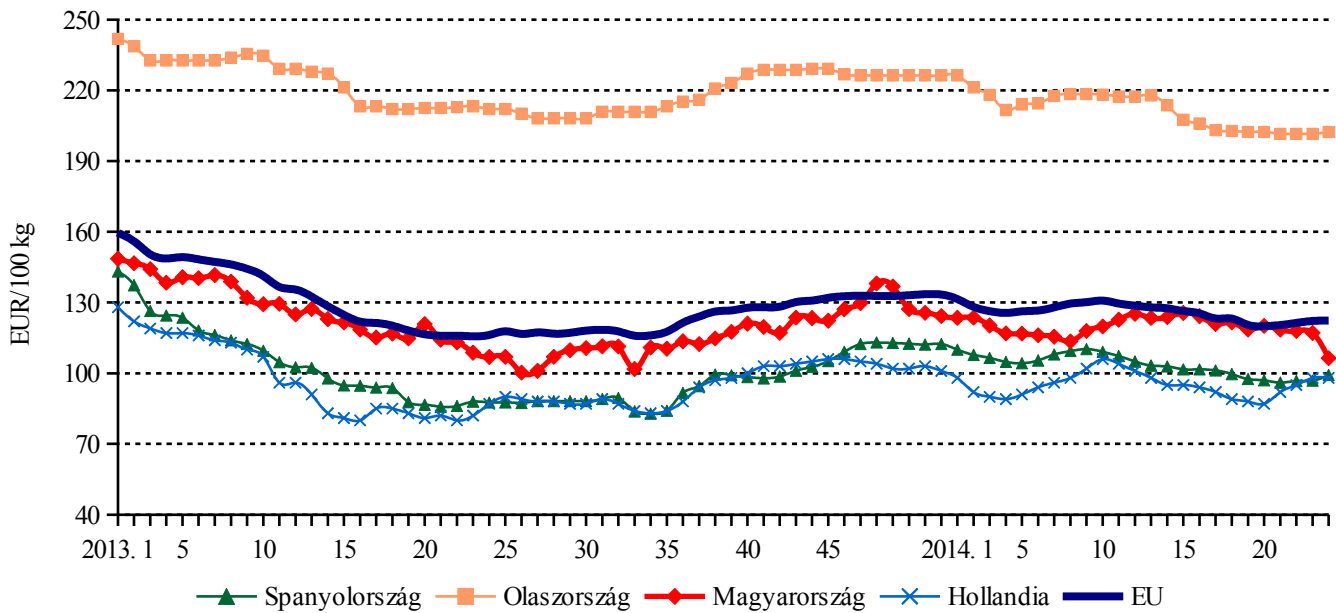
4. táblázat: Az egész csirke (65 százalékos) feldolgozó értékesítési ára az EU tagországaiban

	HUF/100 kg				
	2014. 21.hét	2014. 22. hét	2014. 23. hét	2014. 24. hét	2014. 24. hét / 2014. 23. hét (százalék)
Belgium	54 164	53 979	54 761	55 025	100,5
Bulgária	46 652	43 981	46 208	47 438	102,7
Csehország	56 046	55 587	55 737	56 023	100,5
Dánia	74 885	76 182	77 818	78 194	100,5
Németország	81 550	81 272	81 533	81 926	100,5
Észtország	–	–	–	–	–
Görögország	60 502	61 006	60 997	61 292	100,5
Spanyolország	58 974	58 328	58 585	56 425	96,3
Franciaország	66 944	66 716	66 930	67 253	100,5
Horvátország	55 957	56 703	56 771	56 256	99,1
Írország	54 772	54 586	54 761	55 025	100,5
Olaszország	70 747	70 507	71 493	72 908	102,0
Ciprus	78 598	78 331	78 575	78 955	100,5
Lettország	53 026	55 450	53 562	54 200	101,2
Litvánia	44 892	44 149	44 317	44 631	100,7
Magyarország	49 083	50 880	50 065	49 806	99,4
Málta	67 324	67 095	67 310	67 635	100,5
Hollandia	64 205	63 987	64 192	64 502	100,5
Ausztria	59 327	60 257	60 976	60 702	99,6
Lengyelország	42 869	42 616	45 607	45 827	100,5
Portugália	50 208	50 037	50 197	49 828	99,3
Románia	51 252	51 671	52 324	52 614	100,6
Szlovénia	61 041	59 693	61 122	60 335	98,7
Szlovákia	58 798	59 850	55 305	58 489	105,8
Finnország	81 145	80 887	76 257	82 079	107,6
Svédország	73 570	80 611	73 348	75 637	103,1
Egyesült Királyság	49 492	49 310	49 449	50 135	101,4
EU	59 486	59 393	59 915	60 152	100,4

Megjegyzés: Átszámítva az MNB hivatalos középárfolyamán. Az Európai Bizottság nem publikálta az észtországi árakat.

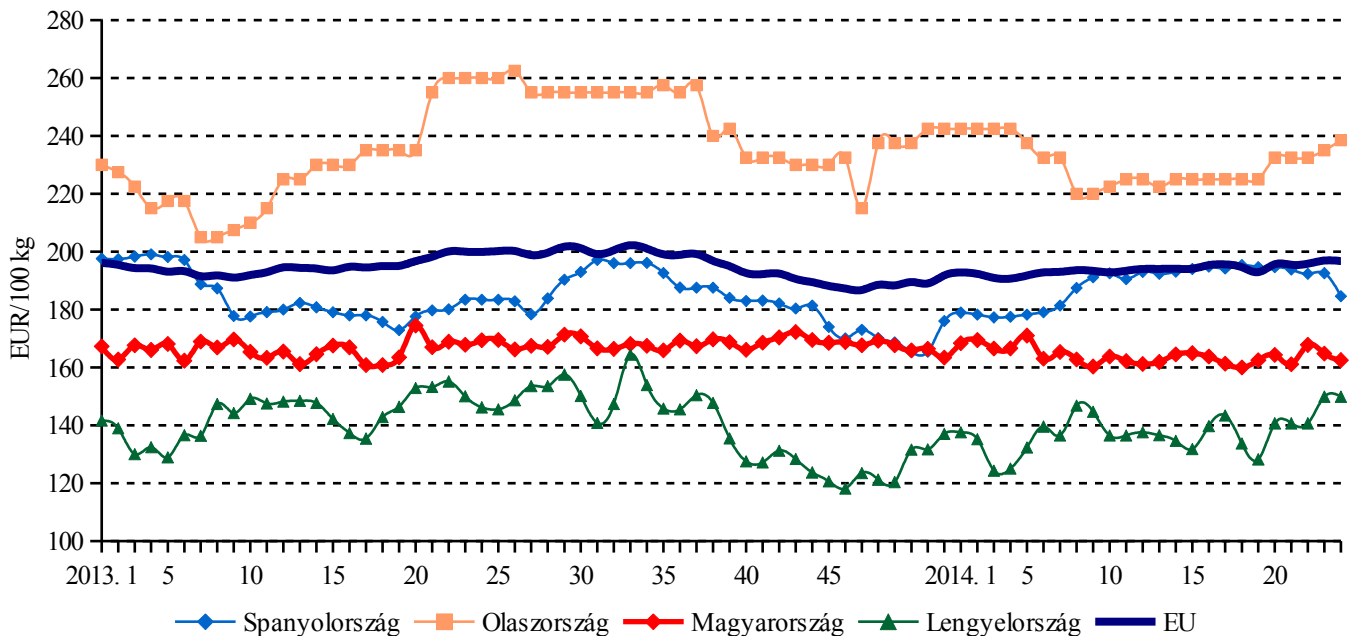
Forrás: Európai Bizottság, AKI PÁIR

8. ábra: Az egész csirke (65 százalékos) feldolgozó értékesítési ára néhány uniós tagországban I.



Forrás: Európai Bizottság, AKI PÁIR

9. ábra: Az egész csirke (65 százalékos) feldolgozó értékesítési ára néhány uniós tagországban II.



Forrás: Európai Bizottság, AKI PÁIR

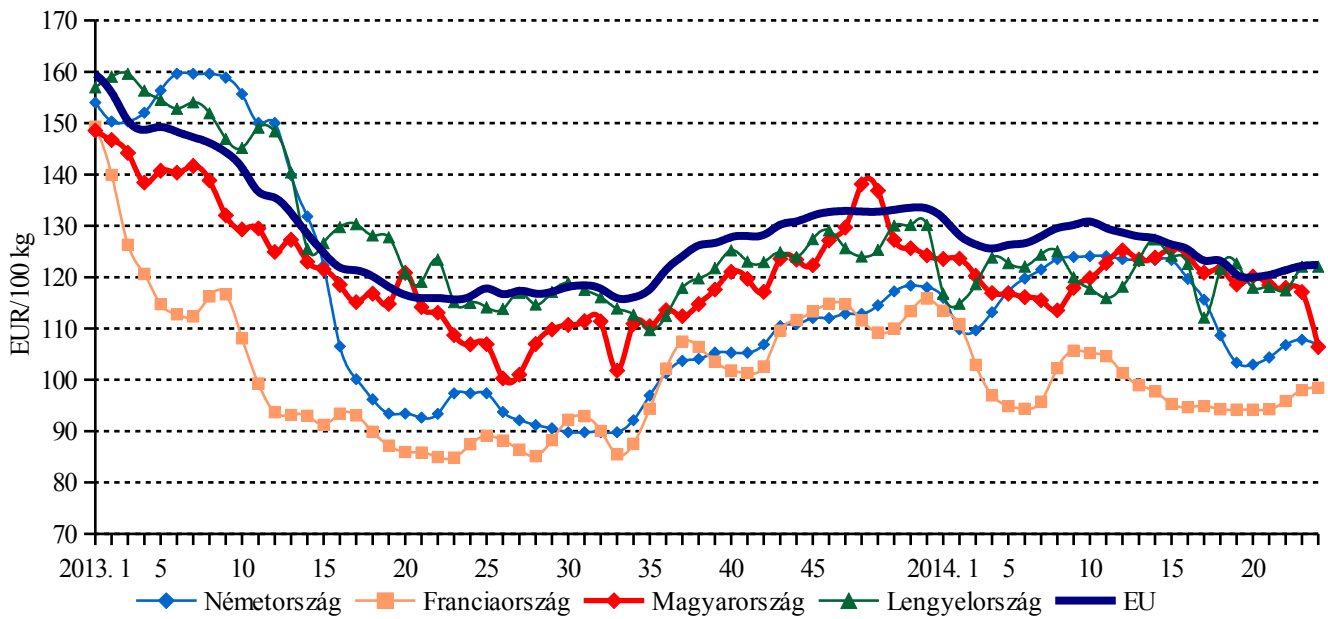
5. táblázat: Az étkezési tojás (M + L) csomagolóhelyi értékesítési ára az EU tagországaiban

	HUF/100 kg				
	2014. 21.hét	2014. 22. hét	2014. 23. hét	2014. 24. hét	2014. 24. hét / 2014. 23. hét (százalék)
Belgium	27 584	28 260	29 242	30 184	103,2
Bulgária	28 691	26 291	24 439	26 149	107,0
Csehország	29 804	30 341	29 335	28 186	96,1
Dánia	52 179	30 341	29 335	28 186	96,1
Németország	31 759	52 007	52 178	52 430	100,5
Észtország	37 875	37 552	38 840	35 906	92,4
Görögország	47 551	47 430	47 591	47 591	100,0
Spanyolország	29 221	29 425	29 470	30 210	102,5
Franciaország	28 685	29 166	29 820	29 963	100,5
Horvátország	49 043	49 972	49 253	48 896	99,3
Írország	43 757	43 757	43 757	43 757	100,0
Olaszország	61 342	61 342	61 342	61 570	100,4
Ciprus	53 957	53 957	53 957	53 957	100,0
Lettország	32 379	32 760	33 335	34 771	104,3
Litvánia	29 397	29 647	29 629	29 897	100,9
Magyarország	36 095	35 759	35 578	35 680	100,3
Málta	44 959	44 959	44 959	44 959	100,0
Hollandia	27 995	28 908	29 820	29 820	100,0
Ausztria	51 656	51 407	51 583	51 538	99,9
Lengyelország	35 945	35 726	37 140	37 140	100,0
Portugália	31 394	31 394	32 200	33 408	103,8
Románia	27 518	27 998	26 652	26 671	100,1
Szlovénia	42 534	42 555	42 378	41 727	98,5
Szlovákia	28 126	29 267	30 295	29 705	98,1
Finnország	42 996	43 027	43 772	43 428	99,2
Svédország	61 269	60 883	60 152	60 299	100,2
Egyesült Királyság	42 583	42 571	42 555	42 938	100,9
EU	36 646	36 926	37 176	37 235	100,2

Megjegyzés: Átszámítva az MNB hivatalos középárfolyamán.

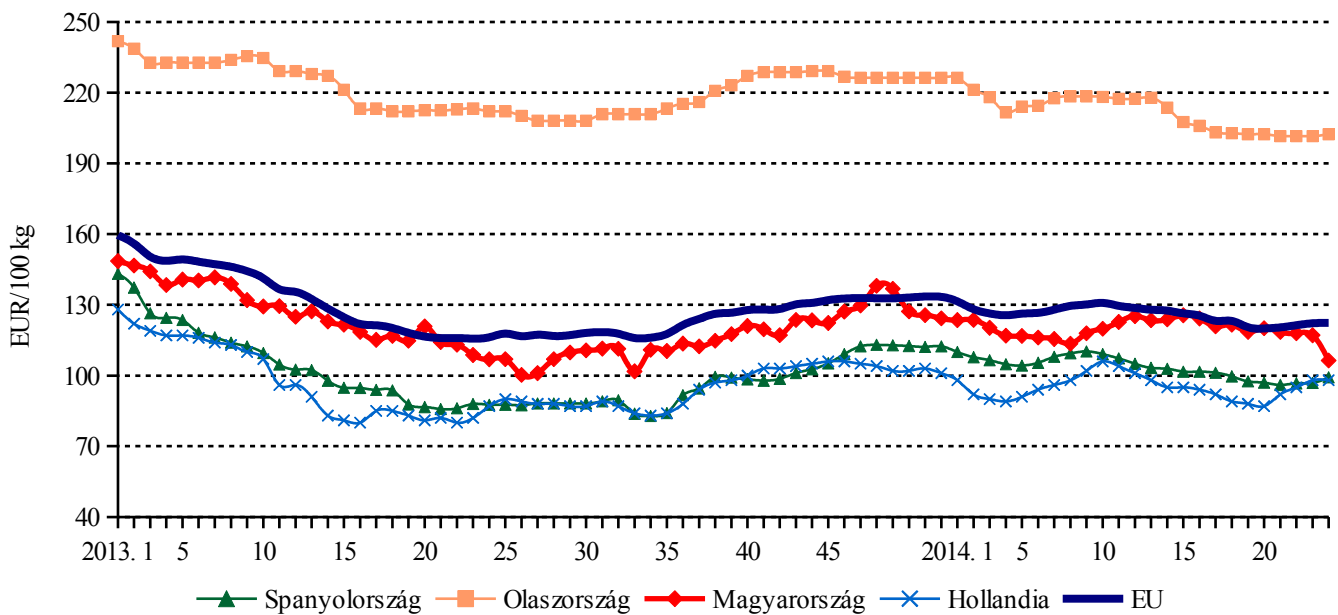
Forrás: Európai Bizottság, AKI PÁIR

10. ábra: Az étkezési tojás (M + L) csomagolóhelyi értékesítési ára néhány uniós tagországban I.



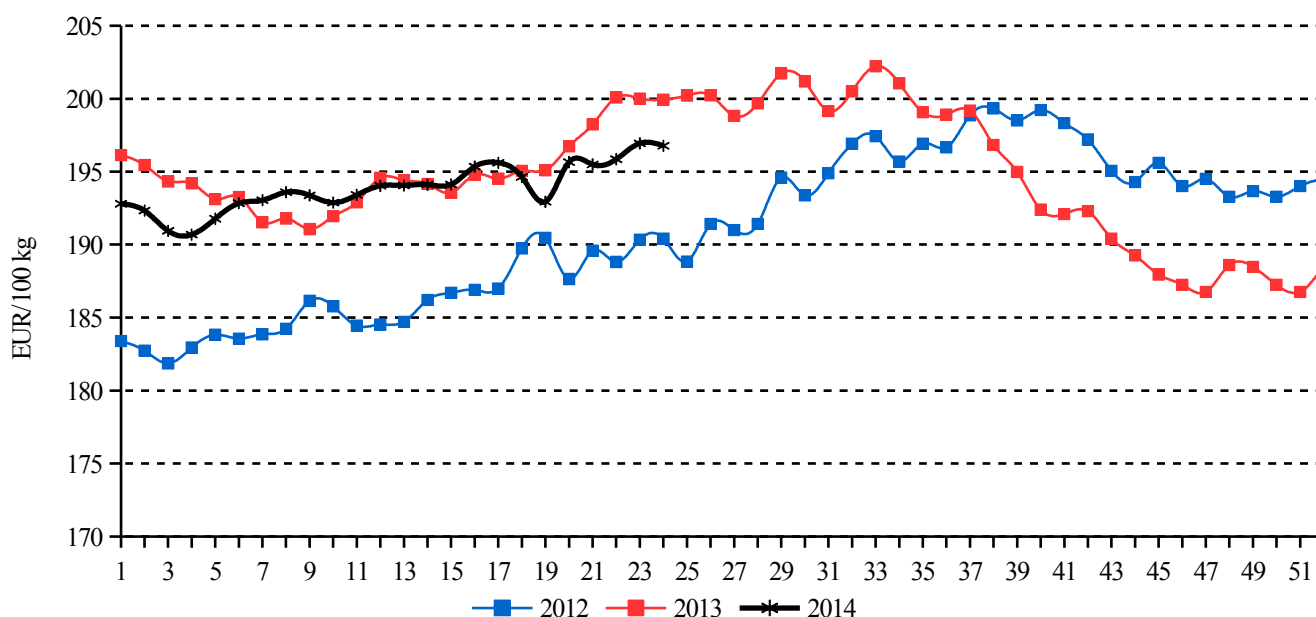
Forrás: Európai Bizottság, AKI PÁIR

11. ábra: Az étkezési tojás (M + L) csomagolóhelyi értékesítési ára néhány uniós tagországban II.



Forrás: Európai Bizottság, AKI PÁIR

12. ábra: Az egész csirke (65 százalékos) feldolgozó értékesítési ára az Európai Unióban



Forrás: Európai Bizottság

6. táblázat: A vágócsirke élősúlyos termelői ára és az L méretosztályú tojás csomagolóhelyi értékesítési ára néhány európai uniós tagországban

Termék	Mérték-egység	Franciaország ^{a)}		Cseh Köztársaság ^{b)}		Egyesült Királyság ^{c)}		Németország ^{d)}		Szlovákia ^{e)}	
		ár	hónap	ár	hónap	ár	hét	ár	hét	ár	hét
Vágócsirke	HUF/kg élősúly	280,33	IV.	265,20	IV.	–	–	291,02	24.	281,24	24.
Tojás	HUF/100 darab	1 438,59	IV.	2 110,90	IV.	3 528,43	24.	3 729,48	24.	1 922,82	24.

Termék	Mérték-egység	Olaszország ^{f)}		Lengyelország ^{g)}		Magyarország ^{h)}		Ausztria ⁱ⁾	
		ár	hét	ár	hét	ár	hét	ár	hét
Vágócsirke	HUF/kg élősúly	372,95	24.	280,26	24.	274,88	24.	–	–
Tojás	HUF/100 darab	3 845,64	24.	2 384,26	24.	2 231,00	24.	3 417,67	24.

^{a)} Havi átlagár. Brojler: nincs szabvány. Tojás: M+L méretosztály.^{b)} Havi átlagár. Brojler: élősúly 1,8 kg. Tojás: L méretosztály (63-73 g).^{c)} London, nagybani piac. Tojás: L méretosztály (63-73 g).^{d)} Észak-Rajna – Vesztfália tartomány. Brojler: élősúly: 1,5 kg. Tojás: mélyalmos tartásból, L méretosztály (63-73 g).^{e)} Brojler: élősúly 1,85 kg. Tojás: L méretosztály (63-73 g).^{f)} Nagybani piacok. Brojler: nincs szabvány. Tojás: L méretosztály (63-73 g).^{g)} Brojler: élősúly legalább 1,2 kg. Tojás: L méretosztály (63-73 g).^{h)} Brojler: élősúly legalább 1,2 kg. Tojás: L méretosztály (63-73 g).ⁱ⁾ Tojás: mélyalmos tartásból, L méretosztály (63-73 g).

Megjegyzés: Átszámítva az MNB hivatalos középárfolyamán.

Forrás: Agreste, SZIF, DEFRA, Landwirtschaftskammer Nordrhein-Westfalen, PPA-ATIS, ISMEA, MRiRW ZSRIR, AKI PÁIR, AMA

