

# Agrárpiaci Jelentések

## BAROMFI

**Baromfi**  
**XIV. évfolyam, 10. szám, 2014**  
2014. május 27.

Megjelenik kéthetente

**Felelős szerkesztő**  
Dr. Stummer Ildikó

**Szerző**  
Kálmán Ákos  
kalman.akos@aki.gov.hu

**Kiadó**  
Agrárgazdasági Kutató Intézet  
Piaci Árinformációs Rendszer  
H-1093 Budapest, Zsil utca 3-5.  
Postacím: H-1463 Budapest, Pf.: 944  
Telefon: (+36 1) 476-6093  
Fax: (+36 1) 217-8111  
www.aki.gov.hu  
aki@aki.gov.hu  
https://pair.aki.gov.hu

ISSN 1418 2130

A Baromfi piaci jelentésen kívül kínáljuk még a Gabona és Ipari Növények; Élőállat és Hús; Zöldség, Gyümölcs és Bor; Tej és Tejtermékek piaci jelentéseket is.

A kiadványokkal kapcsolatban részletes felvilágosítást ad:

Mihók Zsolt  
Telefon: (+36 1) 476-3064

Minden jog fenntartva. A kiadvány bármely részének sokszorosítása, adatainak bármilyen formában (nyomtatott vagy elektronikus) történő tárolása vagy továbbítása, illetőleg bármilyen elven működő adatbázis kezelő segítségével történő felhasználása csak a kiadó előzetes írásbeli engedélyével történhet.

## Tartalomjegyzék

Összefoglaló.....	3
<b>PIACI JELENTÉS.....</b>	<b>4</b>
Agrárpolitikai hírek.....	6
Magyarországi piaci információk.....	7
Nemzetközi piaci információk.....	11

## Összefoglaló

Az ENSZ Élelmezési és Mezőgazdasági Szervezetének (FAO) májusban megjelent előrejelzése szerint a tavalyi mérsékelt bővülés után, 2014-ben 1,6 százalékkal 108,7 millió tonnára emelkedhet a globális baromfihús-termelés.

Az Európai Unió baromfihúsimportja 1,5 százalékkal, baromfihúsexportja 4,3 százalékkal csökkent 2014 első három hónapjában az előző év hasonló időszakához képest.

Magyarországon a vágócsirke élősúlyos termelői ára (275,7 forint/kg) 8 százalékkal volt alacsonyabb 2014 első hús hetében az egy évvel korábbinál.

## PIACI JELENTÉS

Az ENSZ Élelmezési és Mezőgazdasági Szervezetének (FAO) májusban megjelent előrejelzése szerint a tavalyi mérsékelt bővülés után, 2014-ben 1,6 százalékkal 108,7 millió tonnára emelkedhet a globális baromfihús-termelés. Az Amerikai Egyesült Államokban várhatóan 20,6 millió tonnára nő a baromfihús kínálat, ami 1,8 százalékkal haladja meg a 2013. évit. Kínában továbbra is érződik az előző évben megjelent H7N9 madárinfluenza negatív hatása: a prognózis szerint 1,5 százalékkal csökken a baromfihús iránti kereslet és 1,7 százalékkal kevesebbet termelnek (18,2 millió tonna) az idén. Oroszországban 8 százalékkal, Indiában 6 százalékkal bővíthet a kibocsátás 2014-ben.

A globális húskereskedelem 45 százalékat a baromfihús teszi ki, az elmúlt évtizedben volumenét tekintve megduplázódott a nemzetközi forgalma. A világ baromfihús-kereskedelmének növekedési üteme azonban lassul. Afrika behozatala 4,8 százalékkal bővíthet 2014-ben, meghatározó importőrök Angola, Ghána és a Benini Köztársaság. Ezekben az országokban a fogyasztás növekedése a fizetőképes kereslet erősödésének köszönhető, továbbá a Dél-afrikai Köztársaság is jelentős kereskedelmi célpont a régióban. Ázsiában az

import 3 százalékos növekedését prognosztizálják. A két legnagyobb vásárló, Kína és Japán baromfihús-behozatala stagnál, ugyanis a keresletet főleg belső termelésből elégítik ki. Szaúd-Arábiában, Irakban és az Egyesült Arab Emírségekben erőteljesen nő az érdeklődés a *halal* minősítéssel rendelkező baromfihús iránt. Oroszország az elmúlt évtizedben jelentősen növelte a belső termelését, és 2014-ben 2 százalékkal kevesebb baromfihúst vásárolhat a világpiacról, mint egy évvel ezelőtt. Mexikó a kereslet élénkülése miatt 2 százalékkal több baromfihúst importálhat az idén 2013-hoz viszonyítva.

A vezető exportőrök közül az Egyesült Államok, Brazília és Kína mérsékeltten bővítik a külpiaci értékesítésüket. Nagyobb arányban növeli a baromfihúsexportját Thaiföld, Törökország, Argentína, Ukrajna és Fehéroroszország. Thaiföld főleg Japánba és az EU-ba szállít csontozott baromfirészeket és készételeket; Törökország logisztikai előnyeit kihasználva *halal* baromfihúst szállít a Közel-Keletre, legfőképp Irakba; Argentína teret nyert a venezuelai piacon, de bővítette szállítmányait Kínába és a Dél-afrikai Köztársaságba.

1. táblázat: A világ baromfihús-termelése

	2013 <sup>a)</sup>	2014 <sup>b)</sup>	2014/2013 (százalék)
USA	20 190	20 553	101,80
Kína	18 584	18 262	98,27
Európai Unió	12 837	12 940	100,80
Brazília	12 010	12 100	100,75
Oroszország	3 606	3 902	108,21
Mexikó	2 875	2 915	101,39
India	2 443	2 589	105,98
Iráni Iszlám Köztársaság	1 998	2 045	102,35
Törökország	1 790	1 851	103,41
Egyéb	30 620	31 520	102,94
Összesen	106 953	108 677	101,61

<sup>a)</sup> Becslés, <sup>b)</sup> Előrejelzés.

Forrás: FAO

Az Európai Unió baromfihúsimportja 1,5 százalékkal csökkent 2014. I-III. hónapban az előző esztendő azonos időszakához viszonyítva. A legnagyobb mennyiséget szállító Brazíliából 7 százalékkal több baromfihús érkezett az Unióba, ugyanakkor Thaiföldről 13 százalékkal, Chiléből 22 százalékkal, Kínából 21 százalékkal kevesebb baromfihúst importáltak. Az EU behozatalában a félkész- és késztermékek, valamint a sózott és fagyasztott baromfihúsok domináltak.

Az EU baromfihúsexportja 4,3 százalékkal csökkent 2014 első három hónapjában az előző év hasonló időszakához képest. A Dél-afrikai Köztársaságban (+20 százalék), a Benini Köztársaságban (+25 százalék) nőtt, míg Hongkongban (-4 százalék), Szaúd-Arábiában (-29 százalék), Oroszországban (-7 százalék) és Ukrajnában (-54 százalék) csökkent a kereslet az uniós baromfikészítmények iránt. Az EU exportpiaca kevésbé koncentrált, a tagországok jellemzően több fejlődő

régióba szállítanak baromfihúst. A Közösség továbbra is nettó exportőr volt baromfihusból.

Az Európai Bizottság adatai alapján 2014 első húsz hetében 193,3 euró/100 kg volt az egész csirke uniós átlagára, ami megegyezik az előző év hasonló időszakának árszintjével.

Az AKI vágási statisztikája szerint Magyarországon a baromfivágások száma 11 százalékkal 41,8 millió darabra nőtt 2014 első negyedévében az előző év azonos időszakához viszonyítva.

Magyarországon a vágócsirke élősúlyos termelői ára (275,7 forint/kg) 8 százalékkal volt alacsonyabb 2014 első húsz hetében az egy évvel korábinál. Az egész csirke feldolgozói értékesítési ára 492-ről 503 forint/kg-ra, a csirkecombé 491-ről 508 forint/kg-ra, a csirkemellé 2 százalékkal 995 forint/kg-ra emelkedett a megfigyelt időszakban.

## 2. táblázat: A világ baromfihús-importja

	2013 <sup>a)</sup>	2014 <sup>b)</sup>	ezer tonna 2014/2013 (százalék)
Kína	1 707	1 740	101,93
Japán	1 066	1 060	99,44
Mexikó	848	865	102,00
Európai Unió	722	719	99,58
Oroszország	551	540	98,00
Dél-afrikai Köztársaság	390	389	99,74
Egyéb	7 547	7 854	104,07
Összesen	12 831	13 167	102,62

<sup>a)</sup> Becslés, <sup>b)</sup> Előrejelzés.

Forrás: FAO

## 3. táblázat: A világ baromfihús-exportja

	2013 <sup>a)</sup>	2014 <sup>b)</sup>	2014/2013 (százalék)
USA	4 150	4 238	102,12
Brazília	3 981	4 031	101,26
Európai Unió	1 331	1 323	99,40
Kína	1 260	1 272	100,95
Thaiföld	734	783	106,68
Törökország	373	441	118,23
Egyéb	1 365	1 421	104,10
Összesen	13 194	13 509	102,39

<sup>a)</sup> Becslés, <sup>b)</sup> Előrejelzés.

Forrás: FAO

### Agrárpolitikai hírek

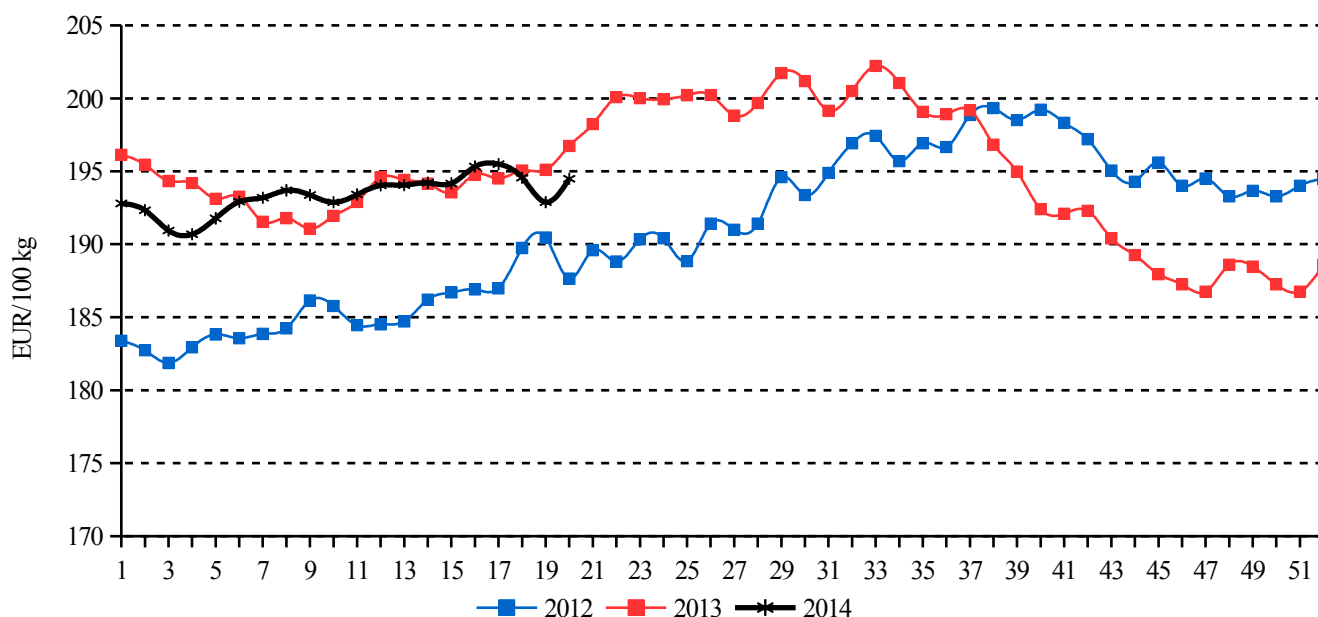
- A Mezőgazdasági és Vidékfejlesztési Hivatal (MVH) 17/2014. (I. 22.) számú, a baromfi telepek korszerűsítéséhez nyújtandó támogatás kifizetésének igényléséről szóló közleménye szerint a kifizetési kérelmeket 2014. május 31-ig lehet benyújtani.
- A kifizetési kérelmeket június 1-30. között nyújthatják be az MVH felé azok a termelői csoportok,

amelyek létrehozásukhoz és működésükhöz kaptak támogatást. A rendelkezésre álló keret 2,5 milliárd forint.

- Nyolc pulykatermék azonnali visszahívására kötelezett egy hazai élelmiszer-előállítót a Nemzeti Élelmiszerlánc-biztonsági Hivatal. A pulykaterméként árult készítményekben egyáltalán nem, vagy csak elenyésző mennyiségben találtak pulykahúst, a terméket visszahívták, előállítója milliós bírságra számíthat.

- Oroszország bővítette azon brazilai vágóhidak és húsfeldolgozók listáját, amelyek sertés-, marha-, illetve baromfihúst importálhatnak az országba.

1. ábra: Az egész csirke (65 százalékos) feldolgozói értékesítési ára az Európai Unióban



Forrás: Európai Bizottság

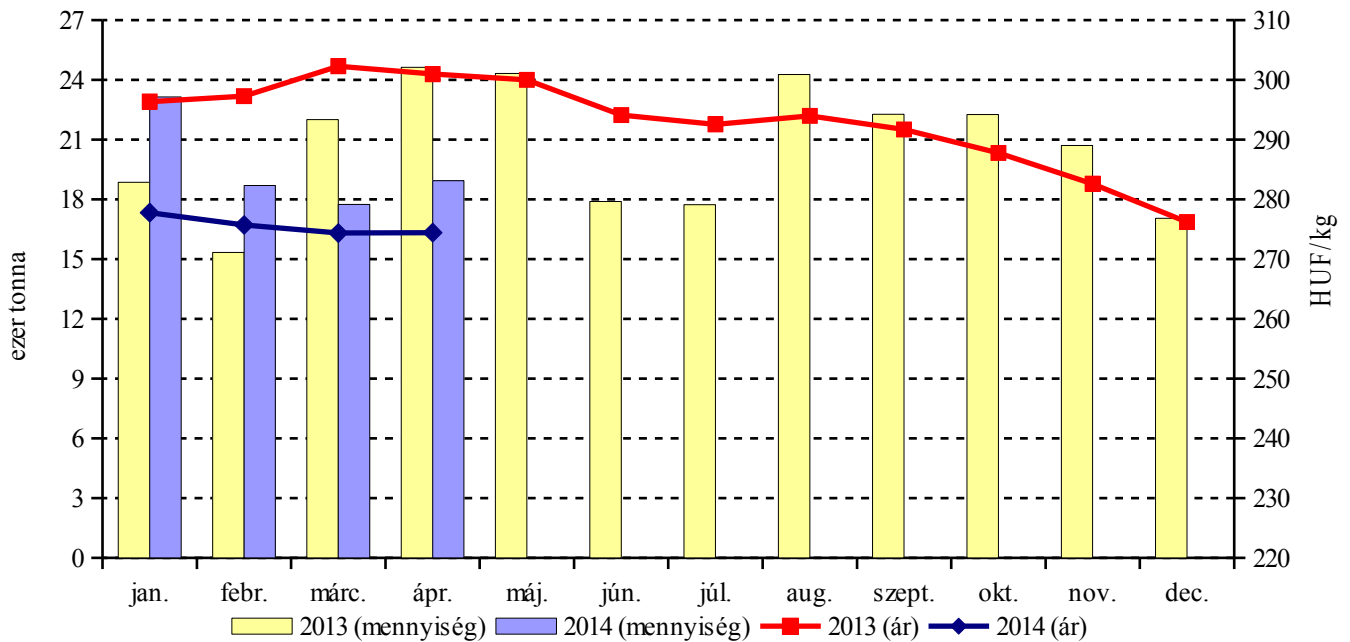
## Magyarországi piaci információk

4. táblázat: A vágócsirke élősúlyos termelői ára és a csirkehúsok feldolgozói értékesítési ára

Termék megnevezése	Mértékegység	2013. 20. hét	2014. 19. hét	2014. 20. hét	2014. 20. hét / 2013. 20. hét / 2014. 19. hét (százalék)	
					2013. 20. hét	2014. 19. hét
Vágócsirke	tonna	5 098,49	4 723,86	4 452,33	87,33	94,25
	HUF/kg	301,90	277,36	273,56	90,61	98,63
Friss csirke egészben, 70 százalékos	tonna	18,94	25,05	25,94	136,95	103,56
	HUF/kg	627,38	501,21	500,58	79,79	99,87
Fagyasztott csirke egészben, 65 százalékos	tonna	0,52	0,45	1,15	223,45	257,37
	HUF/kg	499,98	536,25	483,62	96,73	90,19
Friss csirke egészben, 65 százalékos	tonna	67,24	130,03	107,19	159,41	82,43
	HUF/kg	509,98	496,78	500,13	98,07	100,67
Friss csirkecomb, csontos	tonna	443,48	466,35	479,53	108,13	102,83
	HUF/kg	509,43	516,43	523,42	102,75	101,35
Friss csirkemáj, szívvel	tonna	26,14	45,17	42,71	163,40	94,55
	HUF/kg	403,18	418,78	424,86	105,38	101,45
Friss csirkemell	tonna	373,45	628,39	471,38	126,22	75,01
	HUF/kg	989,34	990,46	1 016,26	102,72	102,61

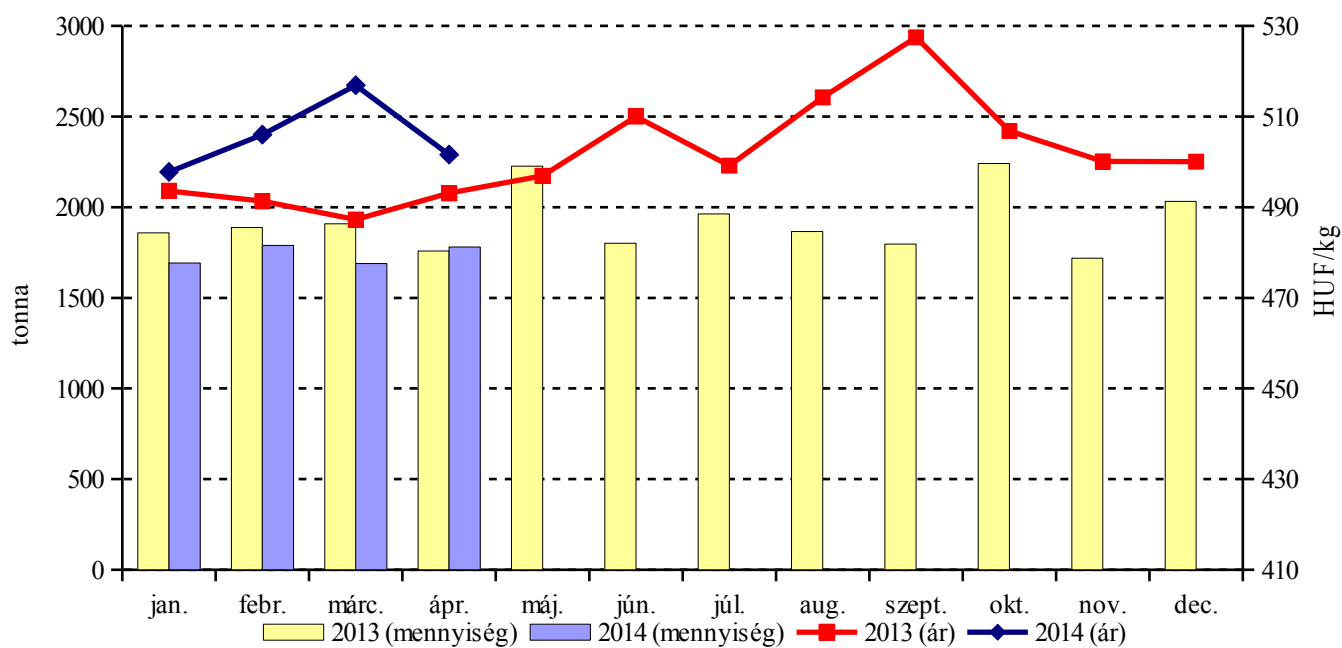
Forrás: AKI PÁIR

2. ábra: A vágócsirke felvásárolt mennyisége és élősúlyos termelői ára Magyarországon



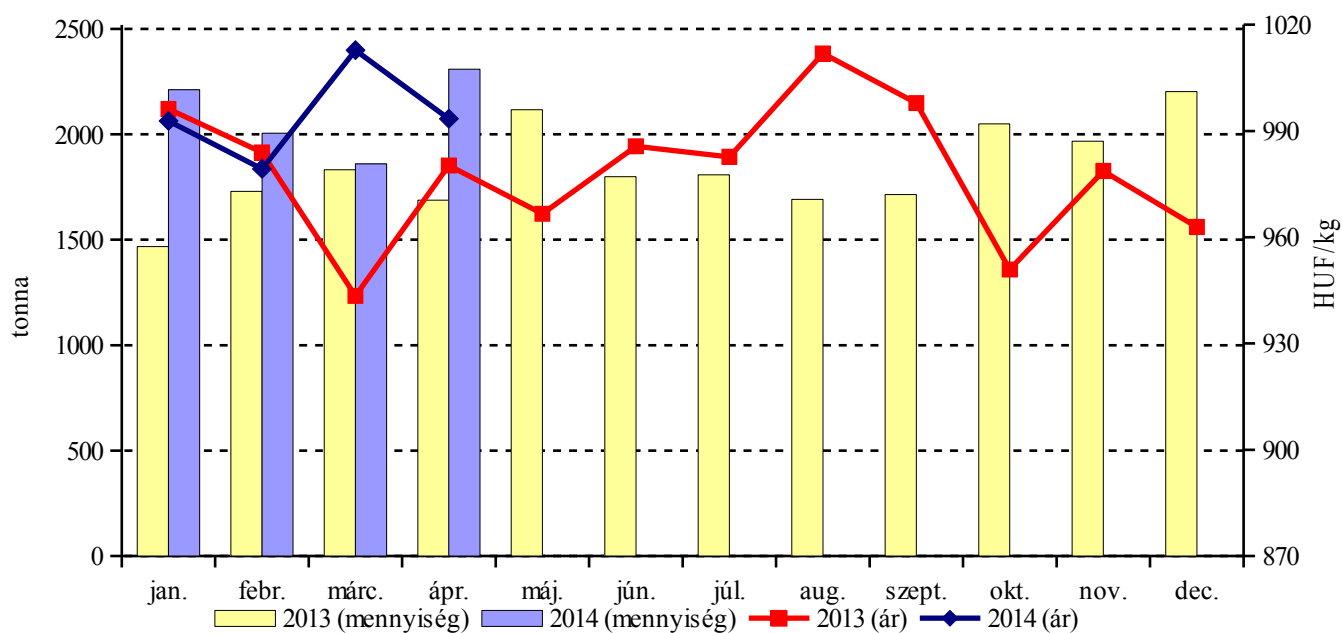
Forrás: AKI PÁIR

3. ábra: A csirkecomb értékesített mennyisége és feldolgozó értékesítési ára Magyarországon



Forrás: AKI PÁIR

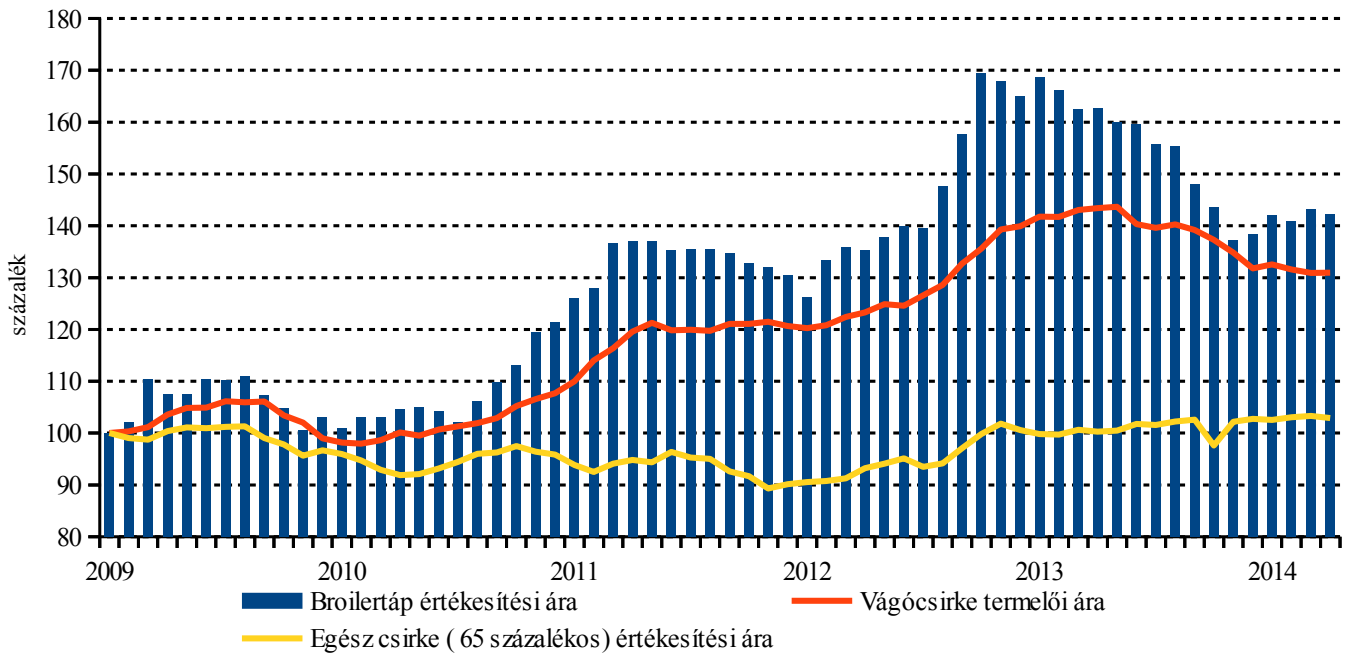
4. ábra: A csirkecomb értékesített mennyisége és feldolgozó értékesítési ára Magyarországon



Forrás: AKI PÁIR



5. ábra: A vágócsirke termékpálya árának alakulása Magyarországon (2009. január=100 százalék)



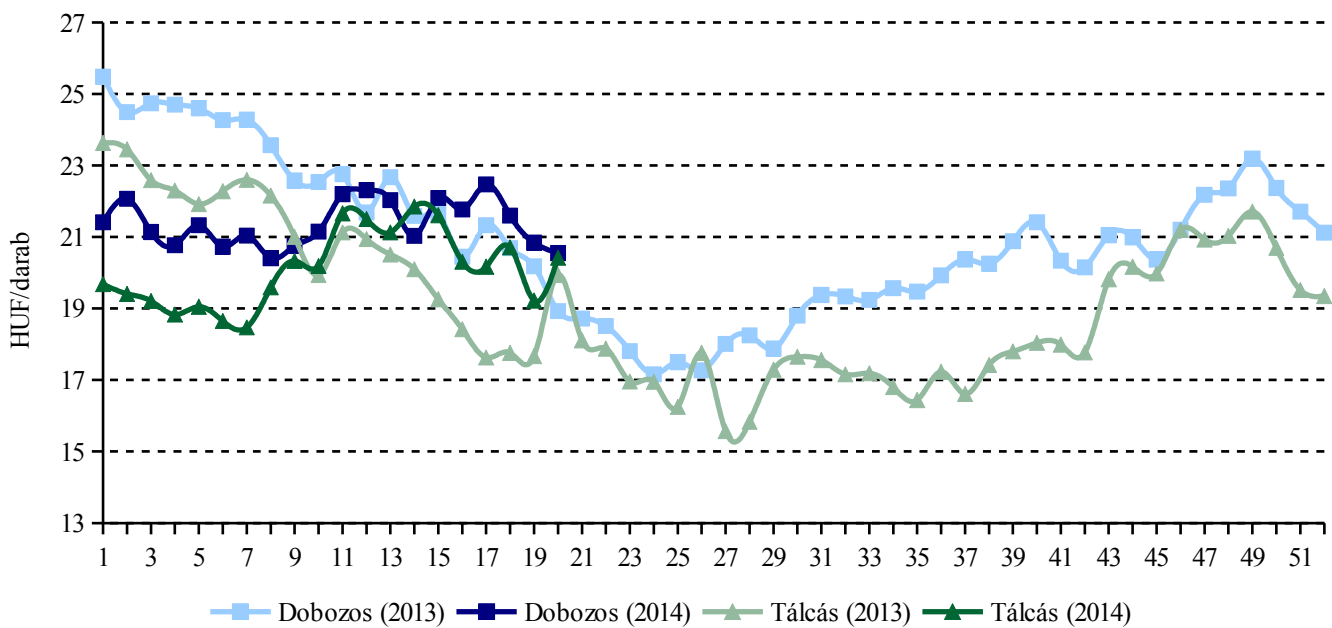
Forrás: AKI PÁIR

5. táblázat: Az étkezési tojás csomagolóhelyi értékesítési ára

Termék megnevezése	Mértékegység	2013. 20. hét	2014. 19. hét	2014. 20. hét	2014. 20. hét / 2013. 20. hét (százalék)		
					2014. 20. hét / 2013. 20. hét (százalék)	2014. 20. hét / 2014. 19. hét (százalék)	
Dobozos (10 darabos)	M	darab	2 055 848	2 759 362	2 614 806	127,2	94,8
		HUF/darab	18,9	20,8	20,6	108,6	98,6
	L	darab	374 470	304 020	211 620	56,5	69,6
		HUF/darab	21,8	21,9	20,6	94,5	94,0
	M+L	darab	2 430 318	3 063 382	2 826 426	116,3	92,3
		HUF/darab	19,4	21,0	20,6	106,1	98,1
Tálcás (30 darabos)	M	darab	929 228	1 107 585	1 297 457	139,6	117,1
		HUF/darab	19,9	19,2	20,4	102,4	106,2
	L	darab	1 767 319	1 694 305	1 703 378	96,4	100,5
		HUF/darab	22,5	21,6	22,0	97,9	101,9
	M+L	darab	2 696 547	2 801 890	3 000 835	111,3	107,1
		HUF/darab	21,6	20,7	21,3	98,7	103,2
Összesen	M	darab	2 985 076	3 866 947	3 912 263	131,1	101,2
		HUF/darab	19,2	20,4	20,5	106,6	100,6
	L	darab	2 141 789	1 998 325	1 914 998	89,4	95,8
		HUF/darab	22,4	21,6	21,8	97,7	100,9
	M+L	darab	5 126 865	5 865 272	5 827 261	113,7	99,4
		HUF/darab	20,5	20,8	20,9	102,0	100,6

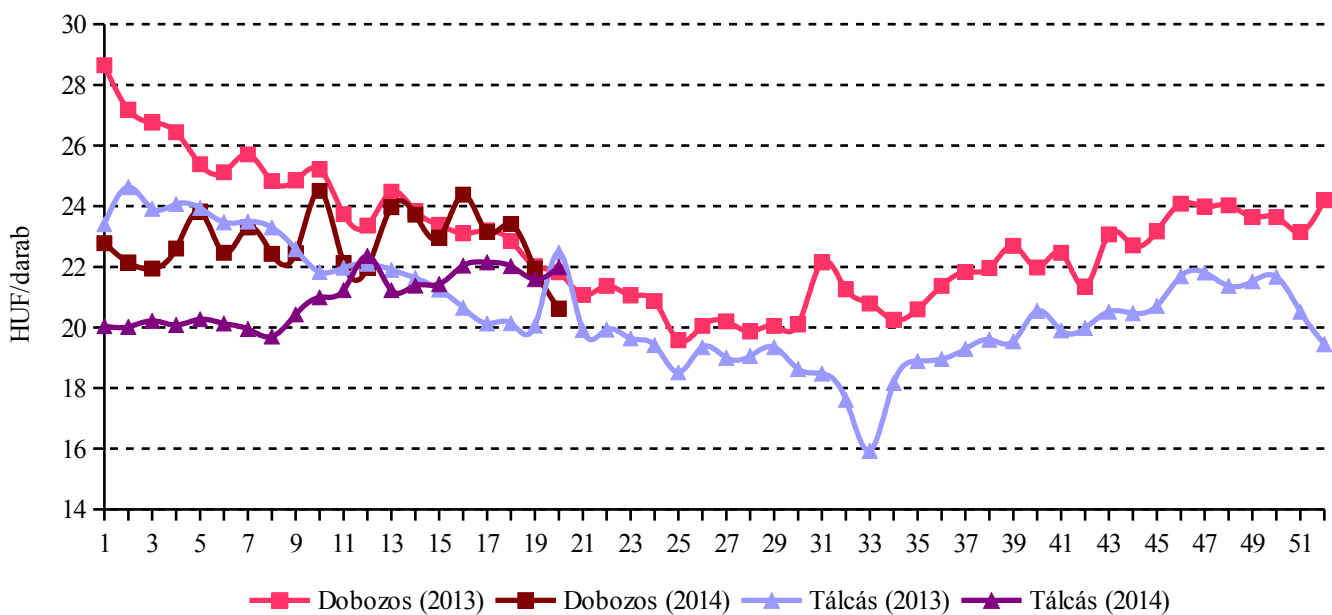
Forrás: AKI PÁIR

6. ábra: Az M méretosztályú étkezési tojás csomagolóhelyi értékesítési ára Magyarországon



Forrás: AKI PÁIR

7. ábra: Az L méretosztályú étkezési tojás csomagolóhelyi értékesítési ára Magyarországon



Forrás: AKI PÁIR

## Nemzetközi piaci információk

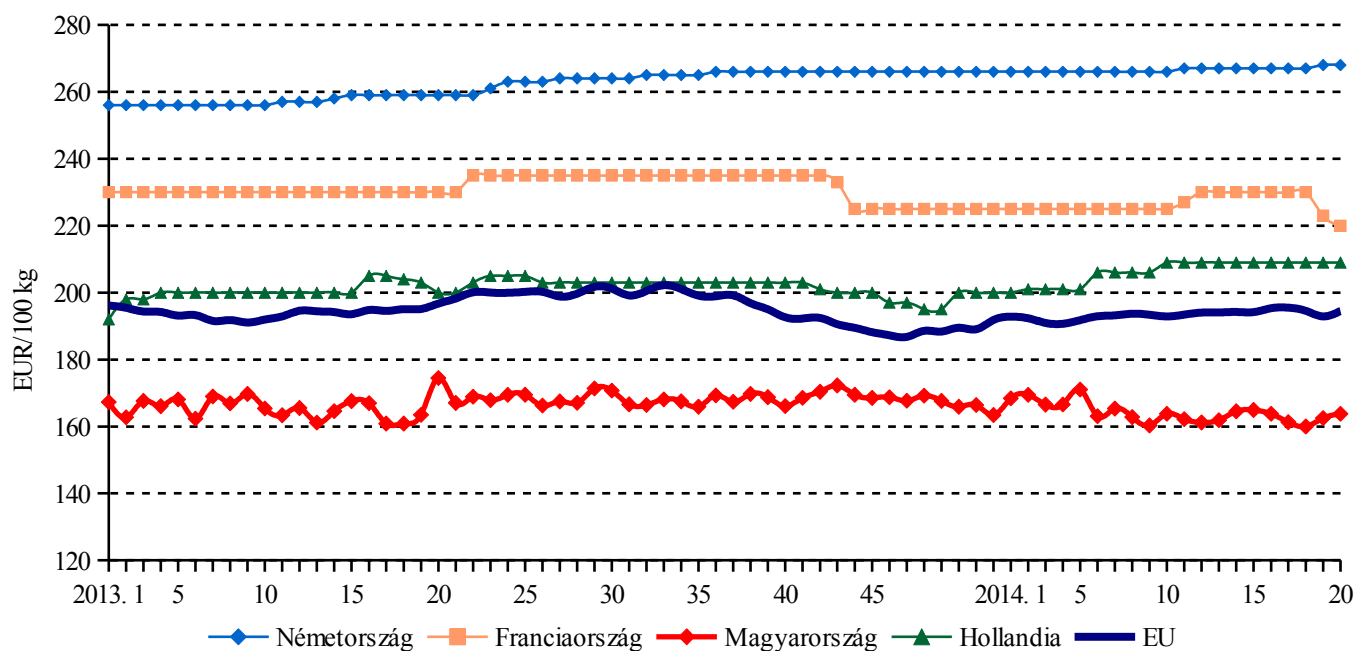
6. táblázat: Az egész csirke (65 százalékos) feldolgozó értékesítési ára az EU tagországaiban

	HUF/100 kg				
	2014. 17. hét	2014. 18. hét	2014. 19. hét	2014. 20. hét	2014. 20. hét / 2014. 19. hét (százalék)
Belgium	54 830	54 685	54 150	53 773	99,3
Bulgária	46 619	53 722	42 635	40 536	95,1
Csehország	56 432	56 897	56 106	55 705	99,3
Dánia	74 474	77 940	78 450	77 904	99,3
Németország	82 245	82 491	81 990	81 418	99,3
Észtország	52 471	56 555	56 555	57 498	101,7
Görögország	61 324	61 303	60 039	60 556	100,9
Spanyolország	59 830	60 360	59 559	59 129	99,3
Franciaország	70 848	71 059	68 223	66 836	98,0
Horvátország	56 887	57 626	56 264	56 924	101,2
Írország	55 446	55 612	55 068	54 684	99,3
Olaszország	69 308	69 515	68 835	70 634	102,6
Ciprus	79 565	79 803	79 022	78 472	99,3
Lettország	55 967	56 430	55 432	54 480	98,3
Litvánia	46 013	45 421	44 147	43 425	98,4
<b>Magyarország</b>	<b>49 700</b>	<b>49 320</b>	<b>49 678</b>	<b>50 013</b>	<b>100,7</b>
Málta	68 153	68 356	67 687	67 216	99,3
Hollandia	64 379	64 571	63 940	63 494	99,3
Ausztria	60 095	60 394	60 054	59 636	99,3
Lengyelország	44 172	41 326	39 241	40 999	104,5
Portugália	52 982	50 977	50 479	50 127	99,3
Románia	51 242	51 395	51 670	51 325	99,3
Szlovénia	60 581	64 664	56 230	61 362	109,1
Szlovákia	57 455	59 625	58 485	57 169	97,7
Finnország	81 937	82 055	81 035	80 865	99,8
Svédország	72 701	71 232	70 970	73 459	103,5
Egyesült Királyság	49 283	49 474	49 098	49 056	99,9
<b>EU</b>	<b>60 220</b>	<b>60 112</b>	<b>59 010</b>	<b>59 087</b>	<b>100,1</b>

Megjegyzés: Átszámítva az MNB hivatalos középárfolyamán.

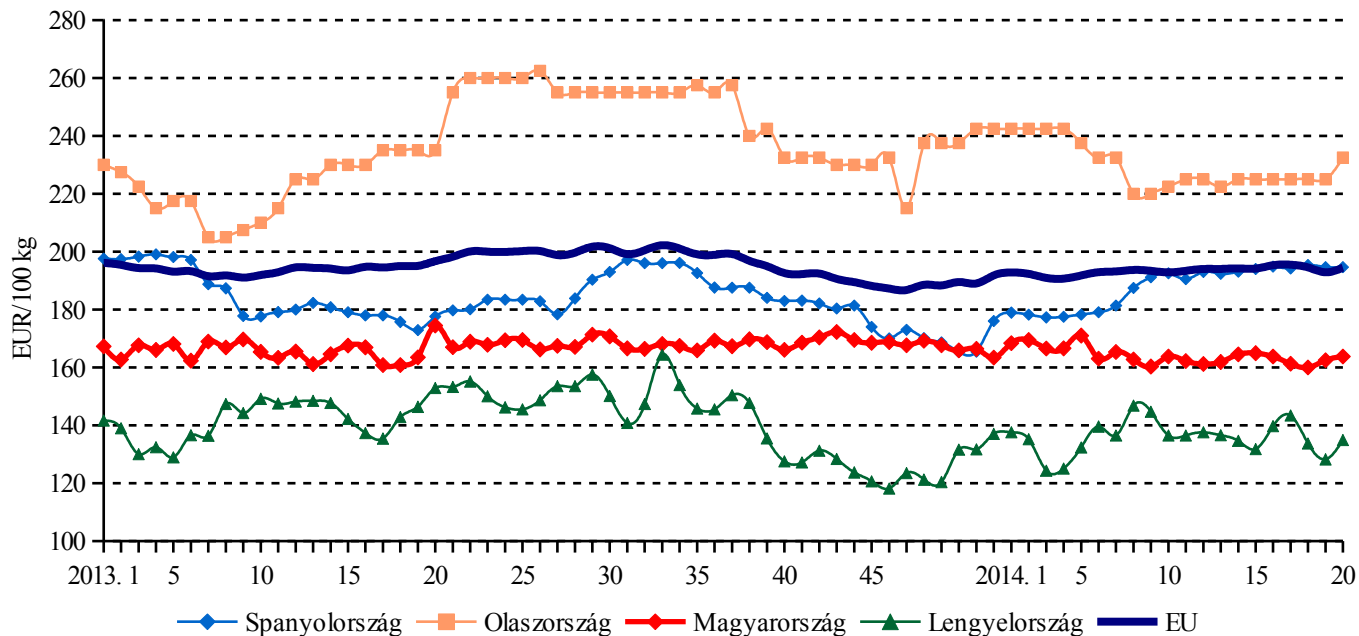
Forrás: Európai Bizottság, AKI PÁIR

8. ábra: Az egész csirke (65 százalékos) feldolgozó értékesítési ára néhány uniós tagországban I.



Forrás: Európai Bizottság, AKI PÁIR

9. ábra: Az egész csirke (65 százalékos) feldolgozó értékesítési ára néhány uniós tagországban II.



Forrás: Európai Bizottság, AKI PÁIR

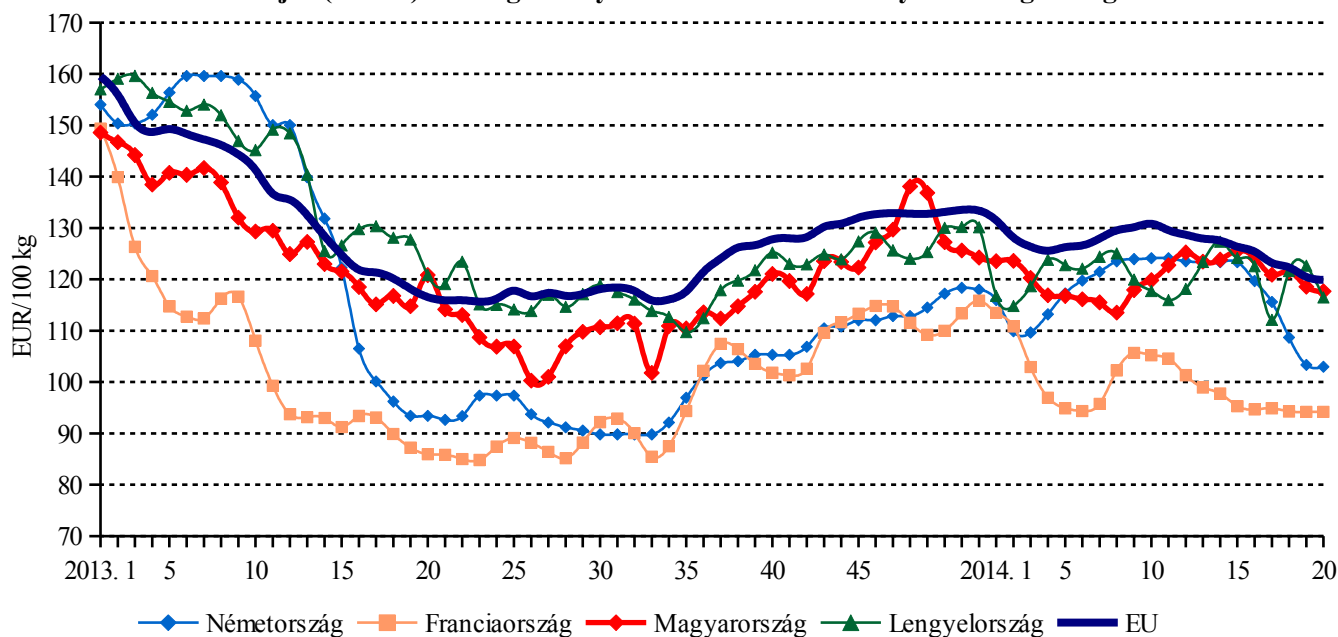
7. táblázat: Az étkezési tojás (M + L) csomagolóhelyi értékesítési ára az EU tagországaiban

	HUF/100 kg				
	2014. 17. hét	2014. 18. hét	2014. 19. hét	2014. 20. hét	2014. 20. hét / 2014. 19. hét (százalék)
Belgium	27 880	27 049	26 396	26 212	99,3
Bulgária	30 131	30 872	26 490	28 062	105,9
Csehország	33 741	32 959	30 131	29 537	98,0
Dánia	52 812	32 959	30 131	29 537	98,0
Németország	35 615	52 981	52 464	52 099	99,3
Észtország	39 601	38 489	37 962	37 429	98,6
Görögország	48 753	48 340	48 300	48 137	99,7
Spanyolország	31 167	30 699	30 046	29 867	99,4
Franciaország	29 233	29 038	29 014	29 014	100,0
Horvátország	49 081	50 506	50 270	50 840	101,1
Írország	44 295	44 295	44 295	44 295	100,0
Olaszország	62 583	62 463	62 340	62 340	100,0
Ciprus	54 621	54 621	54 621	54 621	100,0
Lettország	34 990	30 770	31 466	32 008	101,7
Litvánia	32 708	32 314	30 824	29 985	97,3
<b>Magyarország</b>	<b>37 253</b>	<b>37 457</b>	<b>36 253</b>	<b>36 566</b>	<b>100,9</b>
Málta	45 571	45 571	45 512	45 512	100,0
Hollandia	28 339	27 415	27 107	27 107	100,0
Ausztria	54 411	54 535	54 766	54 766	100,0
Lengyelország	34 538	37 473	37 785	35 882	95,0
Portugália	31 986	31 986	31 986	31 780	99,4
Románia	31 284	31 284	28 339	28 070	99,0
Szlovénia	43 387	42 155	42 493	41 930	98,7
Szlovákia	30 933	29 938	29 682	29 682	100,0
Finnország	44 496	43 313	43 950	43 516	99,0
Svédország	61 319	61 632	61 649	61 927	100,5
Egyesült Királyság	42 510	42 547	42 641	42 903	100,6
<b>EU</b>	<b>37 957</b>	<b>37 680</b>	<b>37 114</b>	<b>36 929</b>	<b>99,5</b>

Megjegyzés: Átszámítva az MNB hivatalos középárfolyamán.

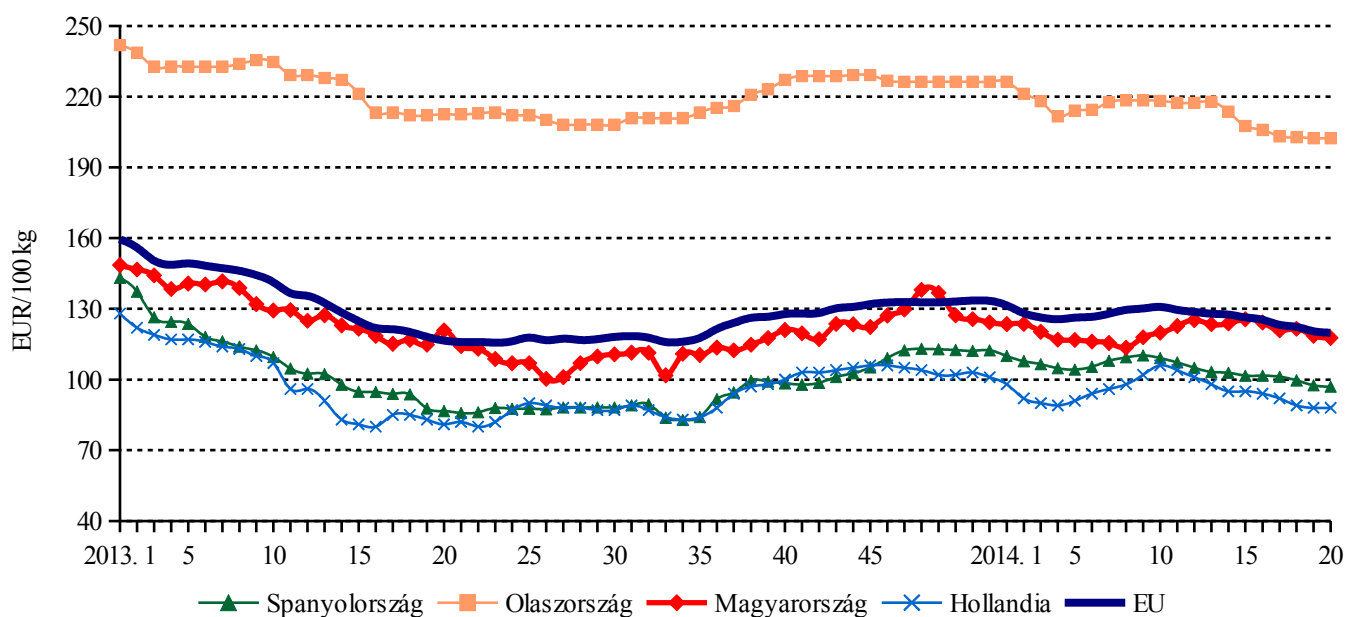
Forrás: Európai Bizottság, AKI PÁIR

10. ábra: Az étkezési tojás (M + L) csomagolóhelyi értékesítési ára néhány uniós tagországban I.



Forrás: Európai Bizottság, AKI PÁIR

11. ábra: Az étkezési tojás (M + L) csomagolóhelyi értékesítési ára néhány uniós tagországban II.



Forrás: Európai Bizottság, AKI PÁIR

8. táblázat: A vágócsirke élősúlyos termelői ára és az L méretosztályú tojás csomagolóhelyi értékesítési ára néhány európai uniós tagországban

Termék	Mérték-egység	Franciaország <sup>a)</sup>		Cseh Köztársaság <sup>b)</sup>		Egyesült Királyság <sup>c)</sup>		Németország <sup>d)</sup>		Szlovákia <sup>e)</sup>	
		ár	hón ap	ár	hón ap	ár	hét	ár	hét	ár	hét
Vágócsirke	HUF/kg élősúly	283,57	III.	264,26	III.	–	–	285,57	20.	276,46	20.
Tojás	HUF/100 darab	1 607,92	III.	2 094,12	III.	3 415,06	20.	3 432,94	20.	1 886,60	20.

Termék	Mérték-egység	Olaszország <sup>f)</sup>		Lengyelország <sup>g)</sup>		Magyarország <sup>h)</sup>		Ausztria <sup>i)</sup>	
		ár	hét	ár	hét	ár	hét	ár	hét
Vágócsirke	HUF/kg élősúly	361,52	20.	262,06	20.	273,56	20.	–	–
Tojás	HUF/100 darab	3 800,54	20.	2 242,70	20.	2 184,00	20.	3 518,00	20.

<sup>a)</sup> Havi átlagár. Brojler: nincs szabvány. Tojás: M+L méretosztály.

<sup>b)</sup> Havi átlagár. Brojler: élősúly 1,8 kg. Tojás: L méretosztály (63-73 g).

<sup>c)</sup> London, nagybani piac. Tojás: L méretosztály (63-73 g).

<sup>d)</sup> Észak-Rajna – Vesztfália tartomány. Brojler: élősúly:1,5 kg. Tojás: mélyalmos tartásból, L méretosztály (63-73 g).

<sup>e)</sup> Brojler: élősúly 1,85 kg. Tojás: L méretosztály (63-73 g).

<sup>f)</sup> Nagybani piacok. Brojler: nincs szabvány. Tojás: L méretosztály (63-73 g).

<sup>g)</sup> Brojler: élősúly legalább 1,2 kg. Tojás: L méretosztály (63-73 g).

<sup>h)</sup> Brojler: élősúly legalább 1,2 kg. Tojás: L méretosztály (63-73 g).

<sup>i)</sup> Tojás: mélyalmos tartásból, L méretosztály (63-73 g).

Megjegyzés: Átszámítva az MNB hivatalos középárfolyamán.

Forrás: Agreste, SZIF, DEFRA, Landwirtschaftskammer Nordrhein-Westfalen, PPA-ATIS, ISMEA, MRiRW ZSRIR, AKI PÁIR, AMA

