

# Agrárpiaci Jelentések

## BAROMFI

**Baromfi**

**XIV. évfolyam, 8. szám, 2014**

2014. április 29.

Megjelenik kéthetente

**Felelős szerkesztő**

Dr. Stummer Ildikó

**Szerző**

Kálmán Ákos

kalman.akos@aki.gov.hu

**Kiadó**

Agrárgazdasági Kutató Intézet

Piaci Árinformációs Rendszer

H-1093 Budapest, Zsil utca 3-5.

Postacím: H-1463 Budapest, Pf.: 944

Telefon: (+36 1) 476-6093

Fax: (+36 1) 217-8111

www.aki.gov.hu

aki@aki.gov.hu

https://pair.aki.gov.hu

ISSN 1418 2130

A Baromfi piaci jelentésen kívül kínáljuk még a Gabona és Ipari Növények; Élőállat és Hús; Zöldség, Gyümölcs és Bor; Tej és Tejtermékek piaci jelentéseket is.

A kiadványokkal kapcsolatban részletes felvilágosítást ad:

Mihók Zsolt

Telefon: (+36 1) 476-3064

**Tartalomjegyzék**

<b>Összefoglaló.....</b>	<b>3</b>
<b>PIACI JELENTÉS.....</b>	<b>4</b>
Agrárpolitikai hírek.....	6
Magyarországi piaci információk.....	7
Nemzetközi piaci információk.....	11

Minden jog fenntartva. A kiadvány bármely részének sokszorosítása, adatainak bármilyen formában (nyomtatott vagy elektronikus) történő tárolása vagy továbbítása, illetőleg bármilyen elven működő adatbázis kezelő segítségével történő felhasználása csak a kiadó előzetes írásbeli engedélyével történhet.

## Összefoglaló

Az Amerikai Egyesült Államok Mezőgazdasági Minisztériumának (*USDA*) áprilisban megjelent becslése szerint a csirkehús globális termelése 85,3 millió tonna körül alakul 2014-ben, ami a novemberi előrejelzéshez viszonyítva 2 százalékkal kevesebb, de a 2013. évihez képest 1,4 százalékos bővülést jelent.

A világ csirkehús-kereskedelme tovább élénkül, 10,7 millió tonna körül várható a csirkehús globális exportja 2014-ben, ez 5 százalékkal több, mint 2013-ban volt.

Az Európai Unió baromfihúsimportja 5 százalékkal, exportja 2,5 százalékkal csökkent 2014. I-II. hónapban az előző esztendő azonos időszakához viszonyítva.

Az Európai Bizottság adatai alapján 2014 első tizenhat hetében 192,9 euró/100 kg volt az egész csirke uniós átlagára, 1 százalékkal maradt el az előző év hasonló időszakának árszintjétől.

Magyarországon a vágócsirke élősúlyos termelői ára (276 forint/kg) 8 százalékkal volt alacsonyabb 2014 első tizenhat hetében az egy évvel korábbinál.

## PIACI JELENTÉS

Az Amerikai Egyesült Államok Mezőgazdasági Minisztériumának (USDA) áprilisban megjelent becslése szerint a csirkehús globális termelése 85,3 millió tonna körül alakul 2014-ben, ami a novemberi előrejelzéshez viszonyítva 2 százalékkal kevesebb Kína, Oroszország, Brazília és az Egyesült Államok vártnál kisebb kibocsátása miatt, de a 2013. évihez képest 1,4 százalékos bővülést jelent. Az USA-ban 1,8 százalékos növekedést követően rekord mennyiségű (17,3 millió tonna) csirkehús jelenhet meg a piacon az idén. Kínában a madárinfluenza megjelenése miatt a csirkehústermelés várhatóan 650 ezer tonnával 12,7 millió tonnára csökken 2014-ben a tavalyi mennyiséghez képest. A járvány 5 százalékkal visszafogta a keresletet és a fogyasztókat a helyettesítő termékek (vörös hús, hal) vásárlására ösztönözte. Brazília az előző évinél 3 százalékkal több, 12,7 millió tonna csirkehúst termel az idén. A csirkehús fogyasztás erőteljesebb növekedését a gazdasági bizonytalanság, a fokozódó infláció és a marha-, illetve a sertéshús kibocsátásának emelkedése korlátozza. Oroszországban 3,1 millió tonnára bővíthet a csirkehús kínálata az előrejelzés szerint, ami 3 százalékkal haladja meg a 2013. évit. Indiában a belső kereslet élénkülésének, a bőséges takarmányellátásnak és az alacsony kukoricaáraknak köszönhetően 8 százalékkal 3,7 millió tonnára emelkedik a termelés 2014-ben. Az Európai Unióban 10 millió tonna csirkehús kerülhet a piacra. A franciaországi és spanyolországi csökkenést a Benelux államok, Németország és az Egyesült Királyság növekvő kibocsátása ellensúlyozza.

A világpiacon a legtöbb csirkehúst Japán (865 ezer tonna) és Szaúd-Arábia (860 ezer tonna) vásárolja 2014-ben. Irak az előrejelzés szerint 30 ezer tonnával több csirkehúst importálhat, így a behozatala várhatóan eléri a 730 ezer tonnát. Oroszország 530 ezer tonna csirkehúst szerezhet be külföldről 2014-ben, ami csaknem a fele a négy évvel korábbi mennyiségnek. Az Európai Unió a 2013. évinél 4,3 százalékkal több (700 ezer tonna) csirkehúst vásárolhat a nemzetközi piacon.

A világ csirkehús-kereskedelme tovább élénkül, 10,7 millió tonna körül várható a csirkehús globális exportja 2014-ben, ez 5 százalékkal több, mint 2013-ban volt. A legnagyobb csirkehúsexportőr, Brazília 3,4 százalékkal bővíti a kivitelét (3,6 millió tonnára). Az Egyesült Államok az előző évihez képest 2,2 százalékkal több, 3,4 millió tonna csirkehúst értékesíthet a világpiacon. Az Európai Unió várhatóan 1,1 millió tonna csirkehúst exportál 2014-ben.

Az Európai Unió baromfihúsimportja 5 százalékkal csökkent 2014. I-II. hónapban az előző esztendő azonos időszakához viszonyítva. A legnagyobb mennyiséget szállító Brazíliából 1 százalékkal több baromfihús érkezett az Unióba, ugyanakkor Thaiföldről 9 százalékkal, Chiléből 35 százalékkal, Kínából 38 százalékkal kevesebb baromfihúst importáltak. Az EU behozatalában a félkész- és késztermékek, valamint a sózott és fagyasztott baromfihúsok domináltak.

Az EU baromfihúsexportja 2,5 százalékkal csökkent 2014 első két hónapjában az előző év hasonló időszakához képest. A Benini Köztársaságban (+34 százalék), a Dél-afrikai Köztársaságban (+22 százalék) és Hongkongban (+7 százalék) nőtt, Szaúd-Arábiában (-27 százalék), Oroszországban (-6 százalék), a Ghánai Köztársaságban (-26) és Ukrajnában (-55 százalék) csökkent a kereslet az uniós baromfikészítmények iránt. Az Európai Unió továbbra is nettó exportőr volt baromfihúsból.

Az Európai Bizottság adatai alapján 2014 első tizenhat hetében 192,9 euró/100 kg volt az egész csirke uniós átlagára, 1 százalékkal maradt el az előző év hasonló időszakának árszintjétől.

Magyarországon a vágócsirke élősúlyos termelői ára (276 forint/kg) 8 százalékkal volt alacsonyabb 2014 első tizenhat hetében az egy évvel korábbinál. Az egész csirke feldolgozói értékesítési ára 492-ről 505 forint/kg-ra, a csirkecombé 491-ről 504 forint/kg-ra, a csirkemellé 2 százalékkal 994 forint/kg-ra emelkedett a megfigyelt időszakban.

## 1. táblázat: A világ csirkehústermelése

ezer tonna

	2012	2013	2014 <sup>a)</sup>	Változás (százalék)	
				2013/2012	2014 <sup>a)</sup> /2013
USA	16 621	16 976	17 276	102,1	101,8
Kína	13 700	13 350	12 700	97,4	95,1
Brazília	12 645	12 308	12 678	97,3	103,0
Európai Unió	9 565	9 800	9 950	102,5	101,5
India	3 160	3 450	3 725	109,2	108,0
Oroszország	2 830	3 010	3 100	106,4	103,0
Mexikó	2 958	3 002	3 060	101,5	101,9
Argentína	2 014	2 060	2 080	102,3	101,0
Törökország	1 707	1 760	1 810	103,1	102,8
Thaiföld	1 550	1 500	1 600	96,8	106,7
Indonézia	1 540	1 550	1 565	100,6	101,0
Egyéb	14 953	15 307	15 748	102,4	102,9
Összesen	83 243	84 073	85 292	101,0	101,4

a) 2014. áprilisi előrejelzés  
 Forrás: USDA

## 2. táblázat: A világ csirkehúsexportja

ezer tonna

	2012	2013	2014 <sup>a)</sup>	Változás (százalék)	
				2013/2012	2014 <sup>a)</sup> /2013
Brazília	3 508	3 482	3 600	99,3	103,4
USA	3 300	3 340	3 413	101,2	102,2
Európai Unió	1 094	1 083	1 070	99,0	98,8
Thaiföld	538	504	580	93,7	115,1
Törökország	285	362	480	127,0	132,6
Kína	411	420	430	102,2	102,4
Argentína	291	324	345	111,3	106,5
Ukrajna	76	141	190	185,5	134,8
Kanada	141	150	160	106,4	106,7
Fehéroroszország	105	100	115	95,2	115,0
Chile	93	88	90	94,6	102,3
Egyéb	248	243	270	98,0	111,1
Összesen	10 090	10 237	10 743	101,5	104,9

a) 2014. áprilisi előrejelzés  
 Forrás: USDA

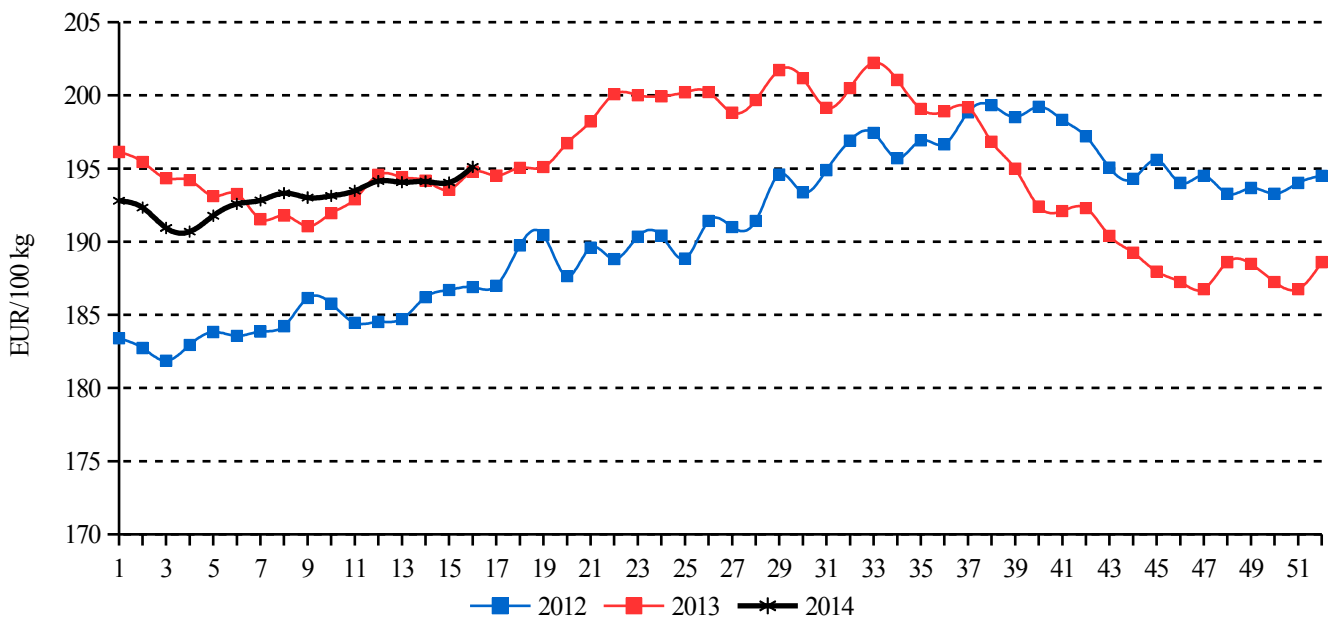
## Agrárpolitikai hírek

- A Mezőgazdasági és Vidékfejlesztési Hivatal (MVH) 62/2014. (IV. 15.) számú közleménye alapján az állati hulla elszállítási és ártalmatlanítási költségeinek támogatására kérelmet a 2014. első negyedében elvégzett szolgáltatásokra vonatkozóan 2014. május 31-ig, az ezt követően elvégzett szolgáltatásokra vonatkozóan havonta egy alkalommal, a tárgy hónapot követő hónap utolsó napjáig lehet benyújtani.
- Az állatállományokat veszélyeztető egyes állatbetegségek megelőzésére és felszámolására nyújtott támogatás (148/2007. (XII. 8.) FVM rendelet) 2014. évre biztosított kerete a baromfiágazat tekintetében 2 milliárd forint. A benyújtott kifizetési kérelmekben foglalt jogos támogatási igények alapján az MVH a 16. héten a baromfiágazatban 38 millió forint összegű tá-

mogatus folyósításáról gondoskodott. A támogatási kérelmeket a tárgy hónapot követő hónap huszadik napjáig kell postai úton megküldeni a területileg illetékes megyei kormányhivatal részére, amely azt a szükséges ellenőrzések elvégzését követően továbbítja az MVH részére.

- Lengyelországból származó tojásokat árusítottak „Magyar friss tojás” jelöléssel a Lidl üzleteiben. A Nemzeti Élelmiszerlánc-biztosági Hivatal Kiemelt Ügyek Igazgatósága 2014. április 17-én azonnali hatállyal megtiltotta a tételek forgalomba hozatalát és elrendelte azok kereskedelmi forgalomból történő kivonását.
- Oroszország egy fürjtelepen észlelt alacsony patogenitású madárinfluenza fertőzés miatt átmenetileg, várhatóan 90 napra beszünteti a Kaliforniából származó baromfi hús behozatalát.

1. ábra: Az egész csirke (65 százalékos) feldolgozó értékesítési ára az Európai Unióban



Forrás: Európai Bizottság

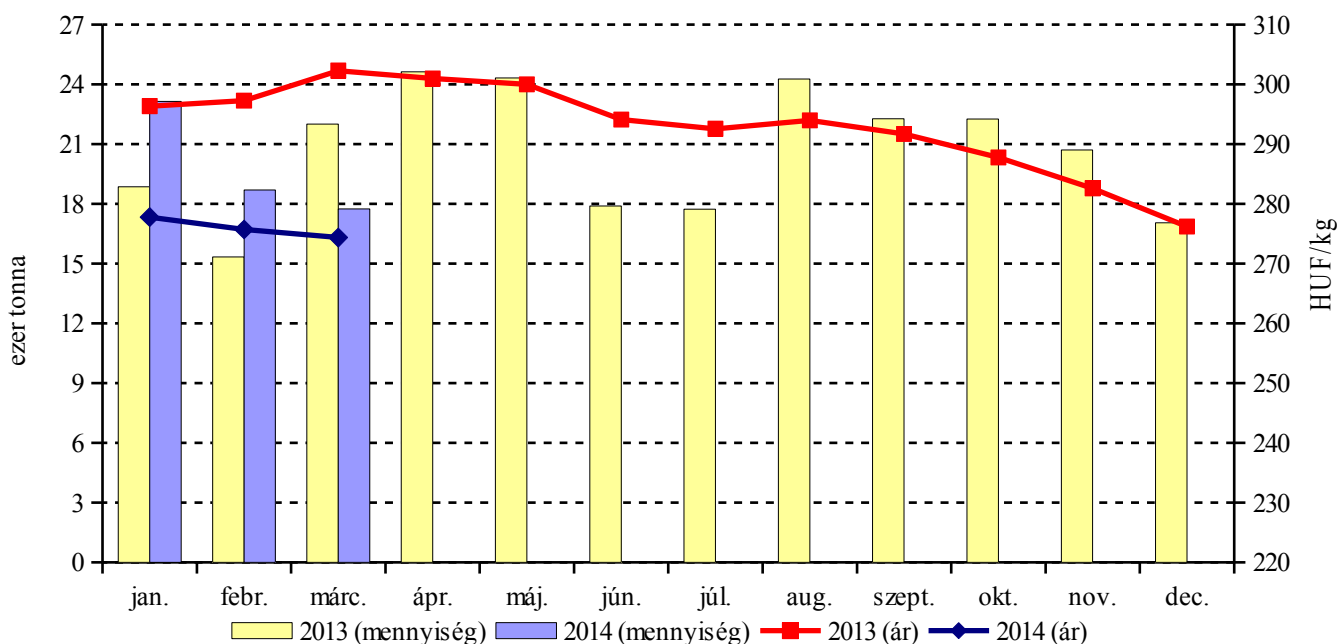
## Magyarországi piaci információk

3. táblázat: A vágócsirke élősúlyos termelői ára és a csirkehúsok feldolgozói értékesítési ára

Termék megnevezése	Mértékegység	2013. 16. hét	2014. 15. hét	2014. 16. hét	2014. 16. hét / 2013. 16. hét (százalék)	2014. 16. hét / 2014. 15. hét (százalék)
Vágócsirke	tonna	6 346,17	4 841,23	4 887,96	77,02	100,97
	HUF/kg	300,36	273,99	274,44	91,37	100,17
Friss csirke egészben, 70 százalékos	tonna	16,30	28,23	32,69	200,60	115,79
	HUF/kg	477,07	503,08	502,03	105,23	99,79
Fagyasztott csirke egészben, 65 százalékos	tonna	0,79	0,61	1,18	149,37	195,04
	HUF/kg	504,03	506,31	477,30	94,70	94,27
Friss csirke egészben, 65 százalékos	tonna	90,12	115,33	123,50	137,05	107,09
	HUF/kg	494,34	504,83	503,74	101,90	99,79
Friss csirkecomb, csontos	tonna	442,46	464,61	570,46	128,93	122,78
	HUF/kg	487,76	475,46	496,26	101,74	104,37
Friss csirkemáj, szívvel	tonna	50,21	42,40	49,28	98,15	116,23
	HUF/kg	388,20	431,56	431,68	111,20	100,03
Friss csirkemell	tonna	447,24	632,96	803,97	179,76	127,02
	HUF/kg	987,07	980,76	994,66	100,77	101,42

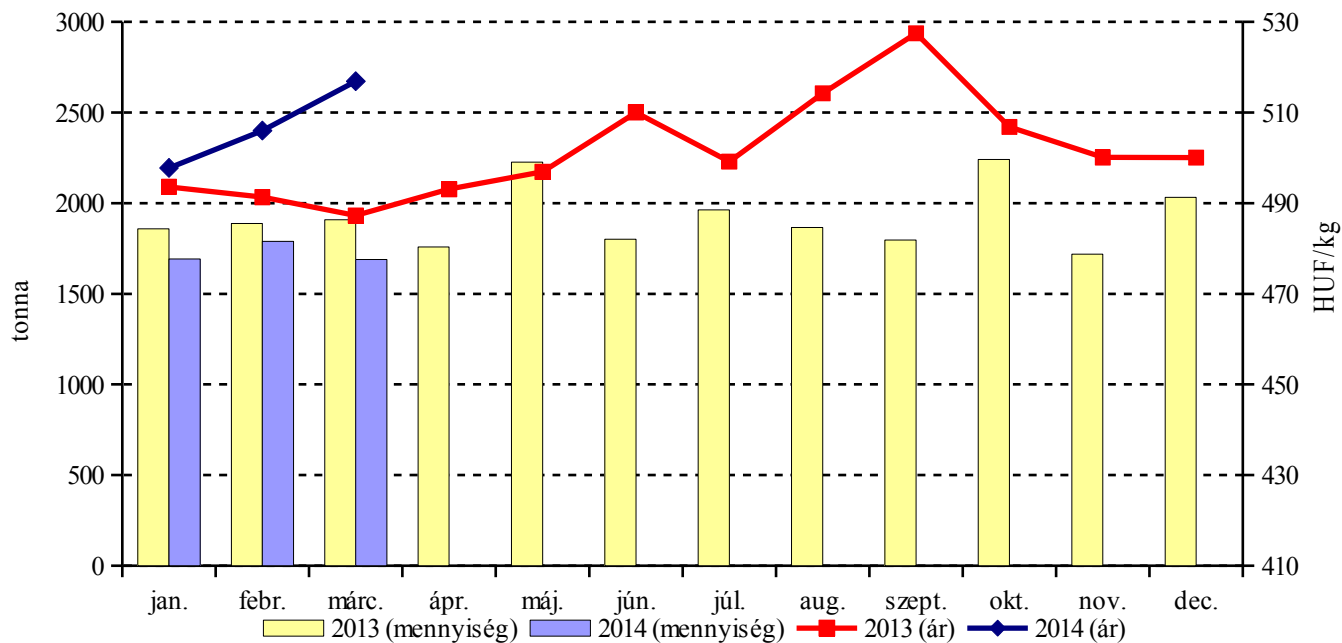
Forrás: AKI PÁIR

2. ábra: A vágócsirke felvásárolt mennyisége és élősúlyos termelői ára Magyarországon



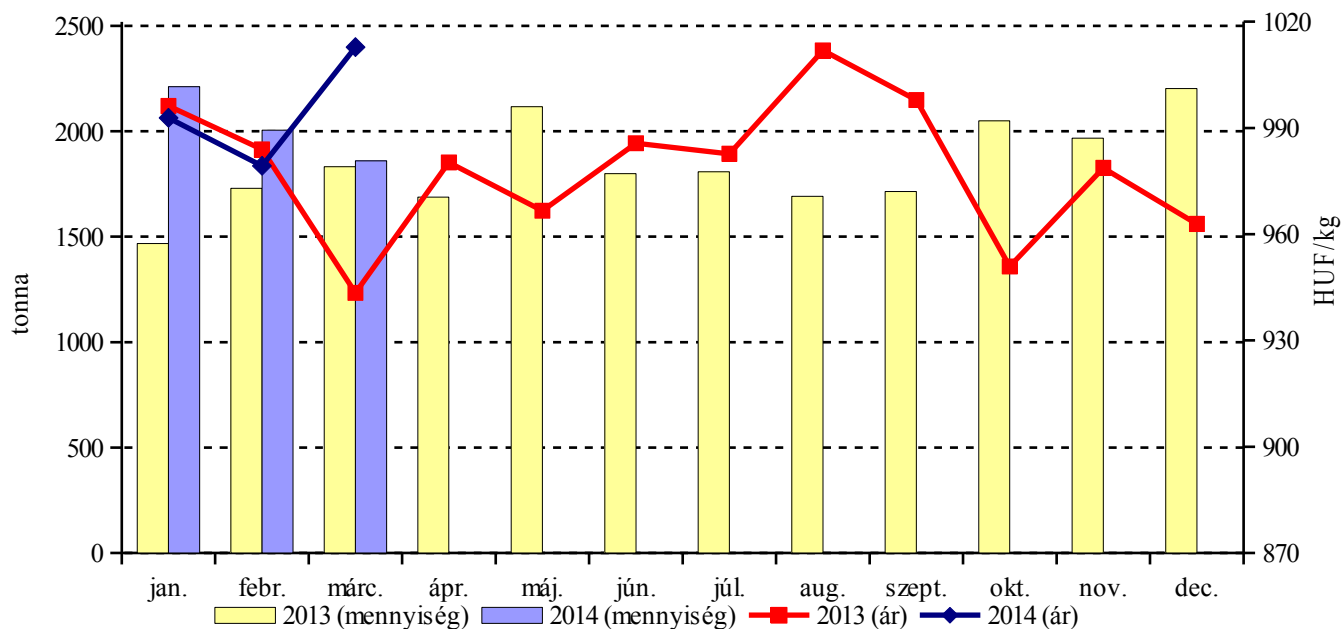
Forrás: AKI PÁIR

3. ábra: A csirkecomb értékesített mennyisége és feldolgoói értékesítési ára Magyarországon



Forrás: AKI PÁIR

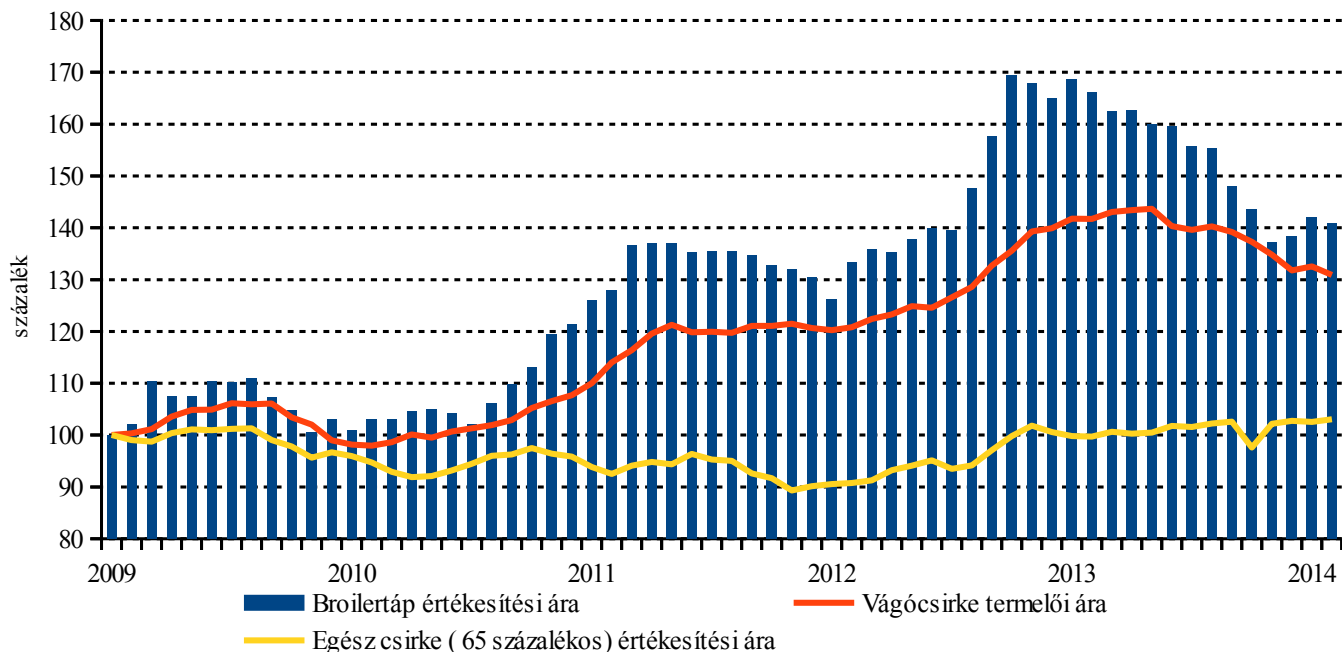
4. ábra: A csirkemell értékesített mennyisége és feldolgoói értékesítési ára Magyarországon



Forrás: AKI PÁIR



5. ábra: A vágócsirke termékpálya árainak alakulása Magyarországon (2009. január=100 százalék)



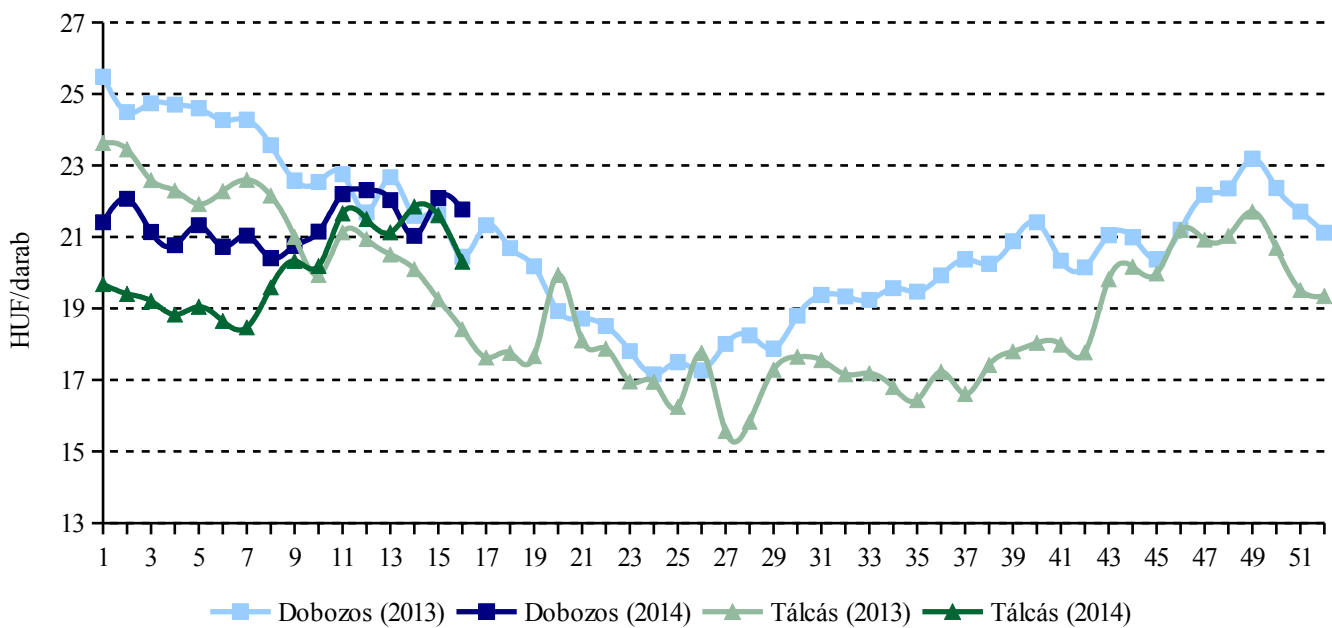
Forrás: AKI PÁIR

4. táblázat: Az étkezési tojás csomagolóhelyi értékesítési ára

Termék megnevezése	Mértékegység	2013. 16. hét	2014. 15. hét	2014. 16. hét	2014. 16. hét / 2013. 16. hét (százalék)	2014. 16. hét / 2014. 15. hét (százalék)	
Dobozos (10 darabos)	M	darab	2 384 308	3 552 910	4 156 596	174,3	117,0
		HUF/darab	20,5	22,1	21,8	106,5	98,5
	L	darab	688 360	951 360	2 023 070	293,9	212,7
		HUF/darab	23,1	23,0	24,4	105,5	106,2
M+L	darab	3 072 668	4 504 270	6 179 666	201,1	137,2	
	HUF/darab	21,1	22,3	22,6	107,5	101,6	
Tálcás (30 darabos)	M	darab	1 155 065	1 930 067	1 420 484	123,0	73,6
		HUF/darab	18,4	21,6	20,3	110,3	94,0
	L	darab	1 917 875	1 537 412	1 704 977	88,9	110,9
		HUF/darab	20,7	21,4	22,0	106,7	102,9
M+L	darab	3 072 940	3 467 479	3 125 461	101,7	90,1	
	HUF/darab	19,8	21,5	21,3	107,3	98,7	
Összesen	M	darab	3 539 373	5 482 977	5 577 080	157,6	101,7
		HUF/darab	19,8	21,9	21,4	108,1	97,6
	L	darab	2 606 235	2 488 772	3 728 047	143,0	149,8
		HUF/darab	21,3	22,0	23,3	109,4	105,9
M+L	darab	6 145 608	7 971 749	9 305 127	151,4	116,7	
	HUF/darab	20,4	22,0	22,2	108,5	101,0	

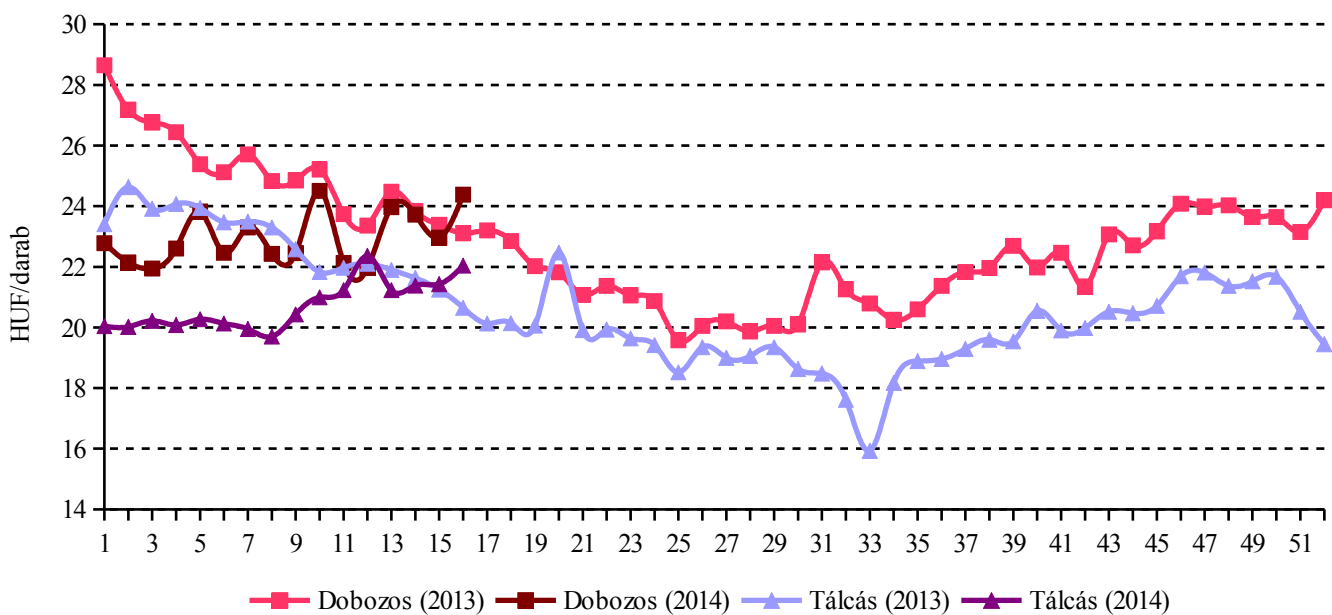
Forrás: AKI PÁIR

6. ábra: Az M méretosztályú étkezési tojás csomagolóhelyi értékesítési ára Magyarországon



Forrás: AKI PÁIR

7. ábra: Az L méretosztályú étkezési tojás csomagolóhelyi értékesítési ára Magyarországon



Forrás: AKI PÁIR

## Nemzetközi piaci információk

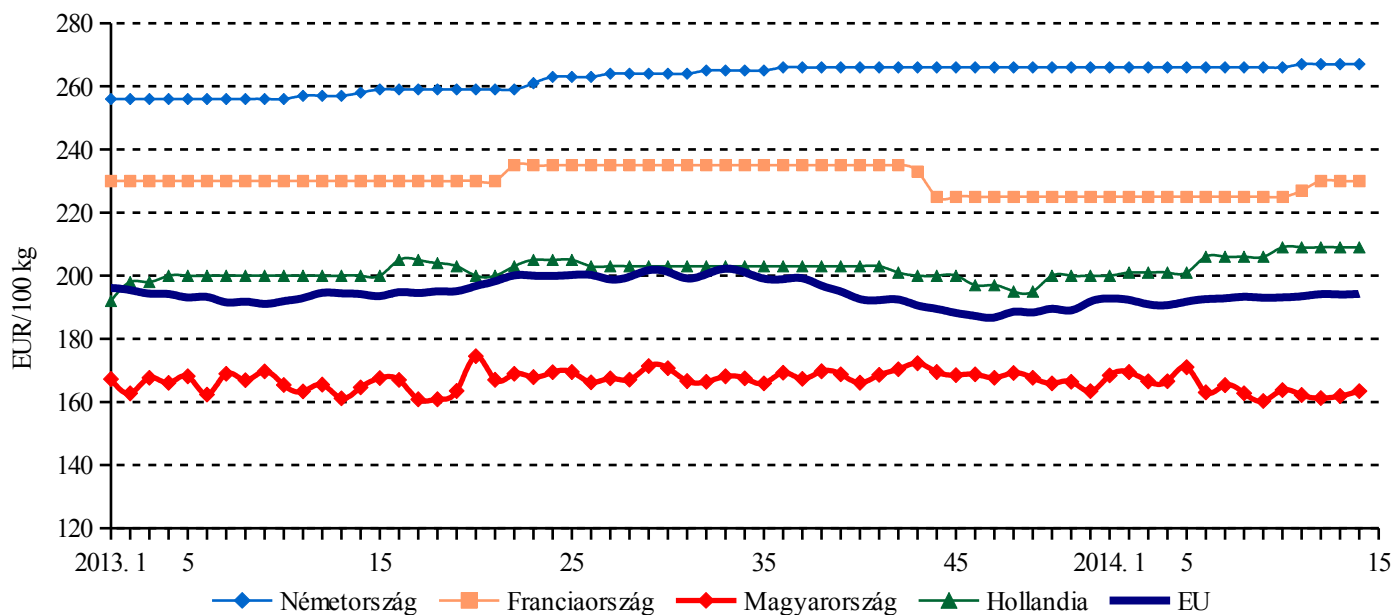
5. táblázat: Az egész csirke (65 százalékos) feldolgozó értékesítési ára az EU tagországaiban

	HUF/100 kg				
	13. hét	14. hét	15. hét	16. hét	16. hét / 15. hét (százalék)
Belgium	57 062	56 869	56 495	56 862	100,6
Bulgária	46 667	46 630	46 323	45 213	97,6
Csehország	57 241	56 264	55 930	55 936	100,0
Dánia	78 109	73 665	77 143	77 644	100,6
Németország	83 255	82 075	81 536	82 066	100,6
Észtország	-	-	-	-	-
Görögország	62 700	60 327	60 898	61 294	100,6
Spanyolország	59 981	59 355	59 249	59 880	101,1
Franciaország	71 718	70 702	70 237	70 693	100,6
Horvátország	57 247	56 870	56 633	58 023	102,5
Írország	56 127	55 332	54 968	55 325	100,6
Olaszország	69 379	69 165	68 710	69 156	100,6
Ciprus	80 542	79 401	78 879	79 392	100,6
Lettország	54 795	56 020	55 850	53 081	95,0
Litvánia	45 055	46 242	44 012	46 407	105,4
<b>Magyarország</b>	<b>50 393</b>	<b>50 575</b>	<b>50 483</b>	<b>50 906</b>	<b>100,8</b>
Málta	68 989	68 012	67 565	68 004	100,6
Hollandia	65 170	64 246	63 824	64 239	100,6
Ausztria	60 757	60 069	59 478	58 414	98,2
Lengyelország	42 587	41 388	40 254	42 958	106,7
Portugália	50 514	51 643	50 387	52 866	104,9
Románia	51 125	50 422	50 651	50 980	100,6
Szlovénia	61 724	61 987	60 245	52 261	86,7
Szlovákia	55 204	54 714	53 661	54 526	101,6
Finnország	82 301	80 511	81 059	81 365	100,4
Svédország	78 742	74 020	73 247	73 077	99,8
Egyesült Királyság	49 390	48 690	48 370	48 684	100,6
<b>EU</b>	<b>60 512</b>	<b>59 672</b>	<b>59 257</b>	<b>59 974</b>	<b>101,2</b>

Megjegyzés: Átszámítva az MNB hivatalos középárfolyamán. Az Európai Bizottság nem publikálja az észtországi árat.

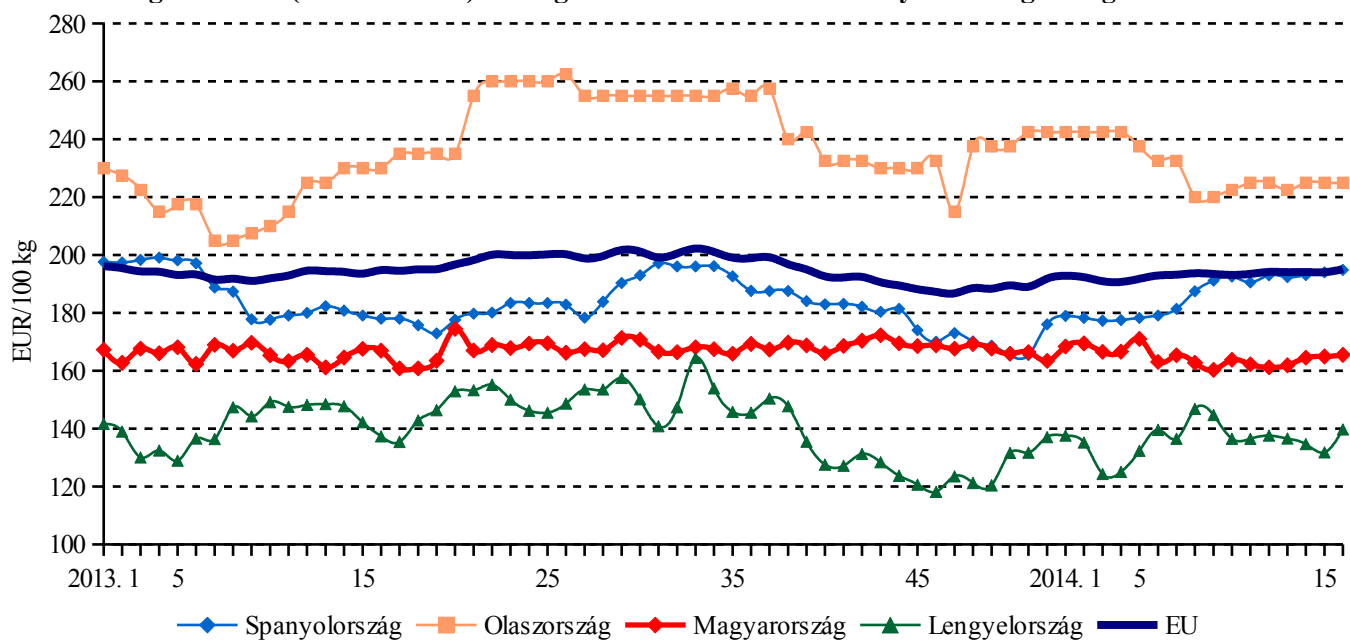
Forrás: Európai Bizottság, AKI PÁIR

8. ábra: Az egész csirke (65 százalékos) feldolgozói értékesítési ára néhány uniós tagországban I.



Forrás: Európai Bizottság, AKI PÁIR

9. ábra: Az egész csirke (65 százalékos) feldolgozói értékesítési ára néhány uniós tagországban II.



Forrás: Európai Bizottság, AKI PÁIR

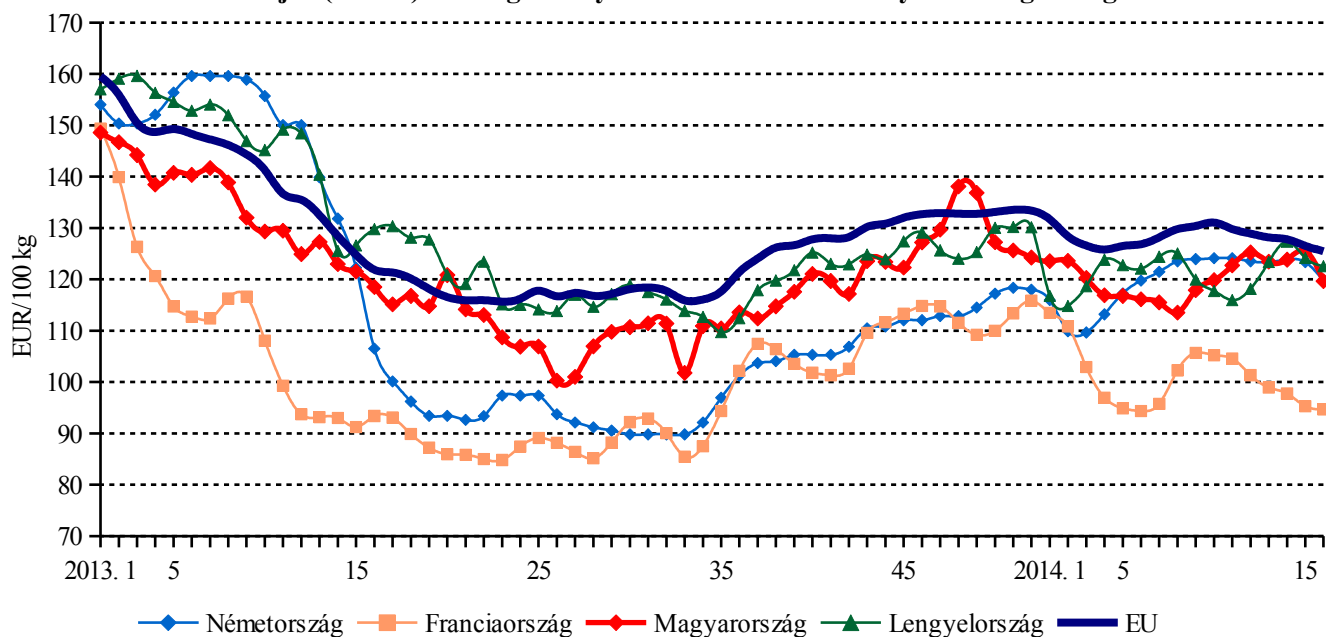
6. táblázat: Az étkezési tojás (M + L) csomagolóhelyi értékesítési ára az EU tagországaiban

	HUF/100 kg				
	13. hét	14. hét	15. hét	16. hét	16. hét / 15. hét (százalék)
Belgium	29 676	28 548	28 336	28 154	99,4
Bulgária	37 428	34 578	34 351	34 321	99,9
Csehország	34 115	33 525	32 831	32 670	99,5
Dánia	53 465	33 525	32 831	32 670	99,5
Németország	38 463	52 706	52 356	52 696	100,6
Észtország	37 458	40 455	42 295	40 315	95,3
Görögország	48 684	48 684	48 977	49 601	101,3
Spanyolország	32 198	32 080	31 705	31 696	100,0
Franciaország	30 854	30 483	29 716	29 517	99,3
Horvátország	49 654	48 935	50 144	49 938	99,6
Írország	41 247	41 247	41 247	44 839	108,7
Olaszország	67 932	66 632	64 714	64 219	99,2
Ciprus	55 291	55 291	55 291	55 291	100,0
Lettország	37 667	40 835	40 246	40 246	100,0
Litvánia	34 587	31 325	34 397	33 197	96,5
<b>Magyarország</b>	<b>38 426</b>	<b>38 061</b>	<b>38 436</b>	<b>36 806</b>	<b>95,8</b>
Málta	47 496	47 496	47 496	47 496	100,0
Hollandia	30 558	29 623	29 623	29 623	100,0
Ausztria	55 478	55 266	55 173	55 350	100,3
Lengyelország	38 467	39 711	38 719	38 222	98,7
Portugália	32 791	32 379	32 379	32 379	100,0
Románia	28 666	31 023	31 870	31 870	100,0
Szlovénia	45 410	45 363	46 760	46 167	98,7
Szlovákia	33 502	32 226	32 709	31 684	96,9
Finnország	45 039	45 045	44 983	45 204	100,5
Svédország	61 773	63 151	62 649	62 100	99,1
Egyesült Királyság	43 342	43 342	43 342	43 342	100,0
<b>EU</b>	<b>39 964</b>	<b>39 826</b>	<b>39 452</b>	<b>39 130</b>	<b>99,2</b>

Megjegyzés: Átszámítva az MNB hivatalos középárfolyamán.

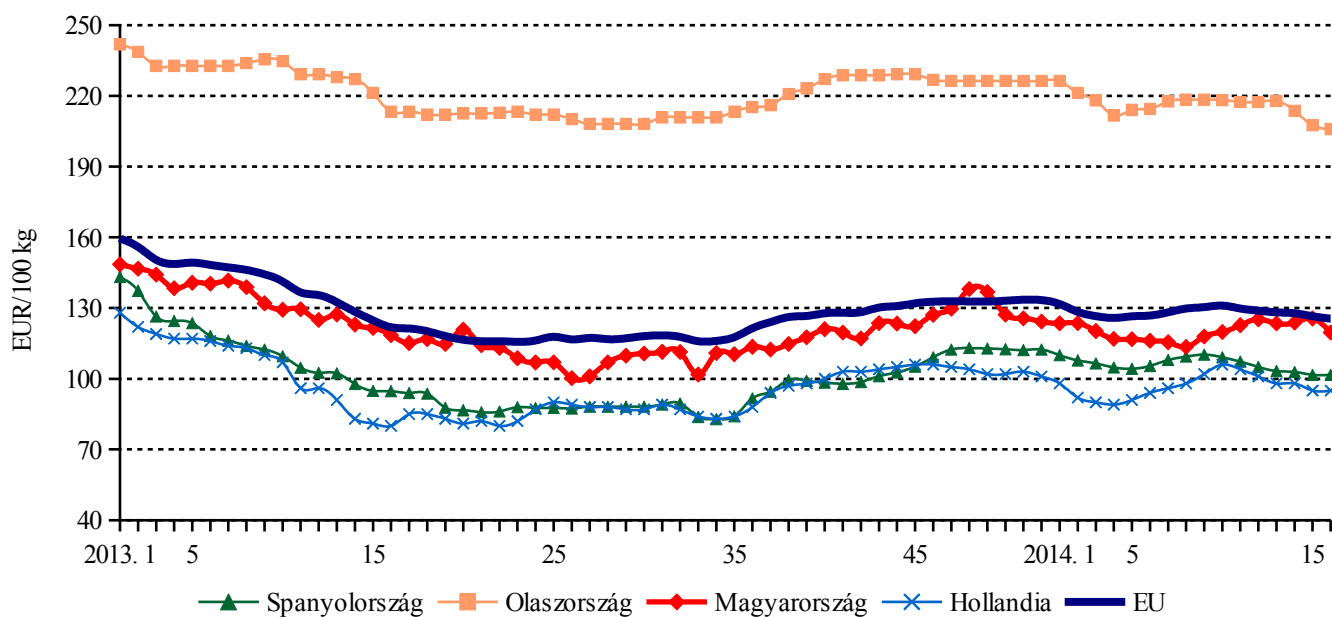
Forrás: Európai Bizottság, AKI PÁIR

10. ábra: Az étkezési tojás (M + L) csomagolóhelyi értékesítési ára néhány uniós tagországban I.



Forrás: Európai Bizottság, AKI PÁIR

11. ábra: Az étkezési tojás (M + L) csomagolóhelyi értékesítési ára néhány uniós tagországban II.



Forrás: Európai Bizottság, AKI PÁIR

7. táblázat: A vágócsirke élősúlyos termelői ára és az L méretosztályú tojás csomagolóhelyi értékesítési ára néhány európai uniós tagországban

Termék	Mértékegység	Franciaország <sup>a)</sup>		Cseh Köztársaság <sup>b)</sup>		Egyesült Királyság <sup>c)</sup>		Németország <sup>d)</sup>		Szlovákia <sup>e)</sup>	
		ár	hónap	ár	hónap	ár	hét	ár	hét	ár	hét
Vágócsirke	HUF/kg élősúly	286,57	II.	266,85	II.	..	..	288,92	16.	282,77	16.
Tojás	HUF/100 darab	1 561,64	II.	2 036,58	II.	3 289,92	16.	3 703,71	16.	2 130,02	16.

Termék	Mértékegység	Olaszország <sup>f)</sup>		Lengyelország <sup>g)</sup>		Magyarország <sup>h)</sup>		Ausztria <sup>i)</sup>	
		ár	hét	ár	hét	ár	hét	ár	hét
Vágócsirke	HUF/kg élősúly	344,25	16.	274,06	16.	274,44	16.	..	..
Tojás	HUF/100 darab	4 097,14	16.	2 212,18	16.	2 331,00	16.	3 571,55	16.

<sup>a)</sup> Havi átlagár. Brojler: nincs szabvány. Tojás: M+L méretosztály.

<sup>b)</sup> Havi átlagár. Brojler: élősúly 1,8 kg. Tojás: L méretosztály (63-73 g).

<sup>c)</sup> London, nagybani piac. Tojás: L méretosztály (63-73 g).

<sup>d)</sup> Észak-Rajna – Vesztfália tartomány. Brojler: élősúly:1,5 kg. Tojás: mélyalmos tartásból, L méretosztály (63-73 g).

<sup>e)</sup> Brojler: élősúly 1,85 kg. Tojás: L méretosztály (63-73 g).

<sup>f)</sup> Nagybani piacok. Brojler: nincs szabvány. Tojás: L méretosztály (63-73 g).

<sup>g)</sup> Brojler: élősúly legalább 1,2 kg. Tojás: L méretosztály (63-73 g).

<sup>h)</sup> Brojler: élősúly legalább 1,2 kg. Tojás: L méretosztály (63-73 g).

<sup>i)</sup> Tojás: mélyalmos tartásból, L méretosztály (63-73 g).

Megjegyzés: Átszámítva az MNB hivatalos középárfolyamán.

Forrás: Agreste, SZIF, DEFRA, Landwirtschaftskammer Nordrhein-Westfalen, PPA-ATIS, ISMEA, MRiRW ZSRIR, AKI PÁIR, AMA

