

Agrárpiaci Jelentések

BAROMFI

Baromfi

XIV. évfolyam, 7. szám, 2014

2014. április 15.

Megjelenik kéthetente

Felelős szerkesztő

Dr. Stummer Ildikó

Szerző

Kálmán Ákos

kalman.akos@aki.gov.hu

Kiadó

Agrárgazdasági Kutató Intézet

Piaci Árinformációs Rendszer

H-1093 Budapest, Zsil utca 3-5.

Postacím: H-1463 Budapest, Pf.: 944

Telefon: (+36 1) 476-6093

Fax: (+36 1) 217-8111

www.aki.gov.hu

aki@aki.gov.hu

https://pair.aki.gov.hu

ISSN 1418 2130

A Baromfi piaci jelentésen kívül kínáljuk még a Gabona és Ipari Növények; Élőállat és Hús; Zöldség, Gyümölcs és Bor; Tej és Tejtermékek piaci jelentéseket is.

A kiadványokkal kapcsolatban részletes felvilágosítást ad:

Mihók Zsolt

Telefon: (+36 1) 476-3064

Minden jog fenntartva. A kiadvány bármely részének sokszorosítása, adatainak bármilyen formában (nyomtatott vagy elektronikus) történő tárolása vagy továbbítása, illetőleg bármilyen elven működő adatbázis kezelő segítségével történő felhasználása csak a kiadó előzetes írásbeli engedélyével történhet.

Tartalomjegyzék

Összefoglaló.....	3
PIACI JELENTÉS.....	4
Agrárpolitikai hírek.....	5
Magyarországi piaci információk.....	6
Nemzetközi piaci információk.....	10

Összefoglaló

Az EU-ban a lanyhuló szezonális kereslet a vágóbaromfi árának csökkenését eredményezte az év elején, amit részben kompenzáltak az alacsony takarmányárak.

Az Ukrajnában zajló politikai konfliktus miatt az Európai Bizottság vámmentes behozatali kontingens nyitását tervezi.

Az Európai Bizottság adatai alapján 2014 első negyedében 192,9 euró/100 kg volt az egész csirke uniós átlagára, 2 százalékkal haladta meg az előző év hasonló időszakának az árszintjét.

Magyarországon a vágócsirke élősúlyos termelői ára (277 forint/kg) 7 százalékkal volt alacsonyabb 2014 első három hónapjában az egy évvel korábbinál.

PIACI JELENTÉS

Rabobank márciusi jelentése szerint bár a globális baromfipiac erős alapokon nyugszik, de a világkereskedelemben zavart okozott a kínai madárinfluenza és az ukrajnai események is. Japán tíz év után feloldotta a friss baromfihús behozatalának tilalmát Thaiföldről, így akár 5 ezer tonna nyers baromfihúst is szállíthatnak a szigetországba.

Az EU-ban a lanyhuló szezonális kereslet a vágóbaromfi árának csökkenését eredményezte az év elején, amit részben kompenzáltak az alacsony takarmányárak. Németországban és az Egyesült Királyságban a helyi termékek iránti kereslet erősödése kiegyensúlyozott piaci körülményeket biztosított. A lóhúsbotrány hatására az Egyesült Királyságban a kiskereskedelem a beszerzései során előnybe részesítette a helyi baromfiterméket. Németországban is hasonló folyamatok figyelhetők meg a baromfiágazatban, amely az utóbbi időben az állatjóléti botrányok miatt meggyengült.

A következő negyedévben több kihívással is szembe kell néznie az EU baromfiágazatának. A Dél-afrikai Köztársaság, az EU legnagyobb exportpiaca dömpingellenes vámok bevezetését fontolgatja Hollandiával, Németországgal és az Egyesült Királysággal szemben, ami korlátozhatja a kivittelt az afrikai országba. Az Ukrajnában zajló politikai konfliktus miatt az Európai Bizottság vámmentes behozatali kontingens nyitását tervezi. Az Európai Parlament jóváhagyása után arra lehet számítani, hogy Ukrajna 16 ezer tonna friss, 20 ezer tonna fagyasztott egész baromfi és étkezési tojásra kaphat szabad kereskedelmi kvótát.

Oroszországban a baromfihús termelése 6 százalékkal, a fogyasztása 4 százalékkal nőtt 2013-ban az előző évihez képest. Az ágazatban nem érezhető a takarmányárak csökkenésének a hatása. A túlkínálat továbbra is kihívást jelent, szakértők vizsgálják a kiegyensúlyozottabb piac megteremtésének feltételeit, szóba jö-

het az export növelése és a termelési kvóták bevezetése. Oroszország baromfihúsexportja folyamatosan bővül, de ez nemzetközi viszonylatban még nem számottevő mennyiség. Az előrejelzések szerint 2014-ben várhatóan 4,4 százalékkal emelkedik a baromfihúsok kibocsátása.

Az Európai Unió baromfihúsimportja 6,6 százalékkal csökkent 2014 első hónapjában az előző esztendő azonos időszakához viszonyítva. A legnagyobb mennyiséget szállító Braziliából 12 százalékkal kevesebb baromfihús érkezett az Unióba, ugyanakkor Thaiföldről 15 százalékkal, Kínából 16 százalékkal több baromfihúst importáltak. Az EU behozatalában a félkész- és késztermékek, valamint a sózott és fagyasztott baromfihúsok domináltak.

Az EU baromfihúsexportja nem változott számottevően 2014 januárjában az előző év hasonló időszakához képest. Szaúd-Arábiában (+4 százalék), a Dél-afrikai Köztársaságban (+20 százalék) és Ghánába (+9 százalék) nőtt, Hongkongban (-7 százalék) Ukrajnában (-16 százalék) és Oroszországban (-16 százalék) csökkent a kereslet az uniós baromfikészítmények iránt. Az Unió exportpiaca kevésbé koncentrált, jellemzően több fejlődő országba szállítanak baromfihúst.

Az Európai Bizottság adatai alapján 2014 első negyedévében 192,9 euró/100 kg volt az egész csirke uniós átlagára, 1 százalékkal maradt el az előző év hasonló időszakának az árszintjét.

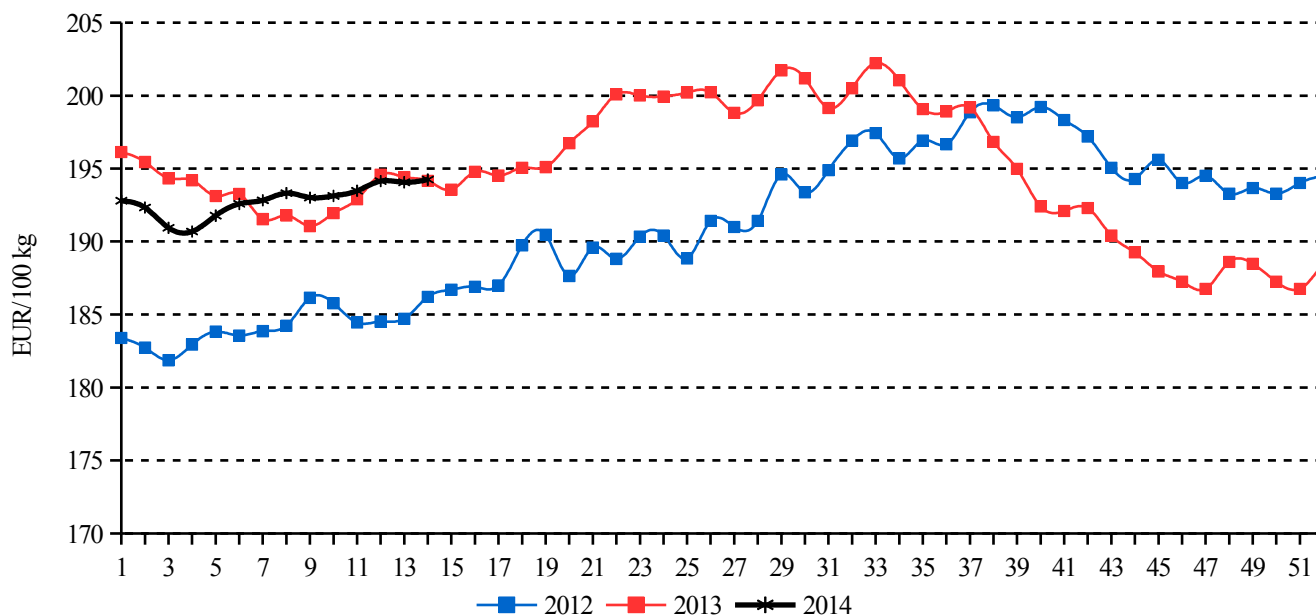
Magyarországon a vágócsirke élősúlyos termelői ára (276 forint/kg) 8 százalékkal volt alacsonyabb 2014 első három hónapjában az egy évvel korábbinál. Az egész csirke feldolgozói értékesítési ára 492-ről 505 forint/kg-ra, a csirkecombé 491-ről 508 forint/kg-ra, a csirkemellé 2 százalékkal 995 forint/kg-ra nőtt a megfigyelt időszakban.

Agrárpolitikai hírek

• A Vidékfejlesztési Minisztérium 33/2014. (IV. 4.) rendelete több jogszabályt módosított, ennek alapján a sertéságazatban igénybe vehető állatjóléti támogatásokra 8,5 milliárd forint áll rendelkezésre az idén. Az egyes állatbetegségek megelőzésével, illetve leküzdésével kapcsolatos támogatásokhoz rendelkezésre álló keret összege 7,5 milliárd forint, amelyből 2 milliárd forint a baromfiágazatban, 5,5 milliárd forint pedig az egyéb állattenyésztési ágazatban kerülhet felhasználásra. Az állati hulla elszállítási és ártalmatlanítási költségeinek támogatására a keretösszeg 3 milliárd forint.

- A Vidékfejlesztési Minisztérium 34/2014. (IV. 4.) VM rendelete alapján 2014. május 1. és 15. között lehet a fiatal mezőgazdasági termelők indulásához a támogatási kérelmet az Mezőgazdasági és Vidékfejlesztési Hivatalhoz benyújtani.
- Átadták a Bábolna TETRA Kft. új baromfifeltető üzemét a vas megyei Uraiújfaluban. A korszerű üzem kapacitása évi 32 millió naposcsibe, a cég jelenleg 40 országban értékesíti termékeit.
- Japánban három év után újra megjelent a madárinfluenza H5 vírustörzse.

1. ábra: Az egész csirke (65 százalékos) feldolgozó értékesítési ára az Európai Unióban



Forrás: Európai Bizottság

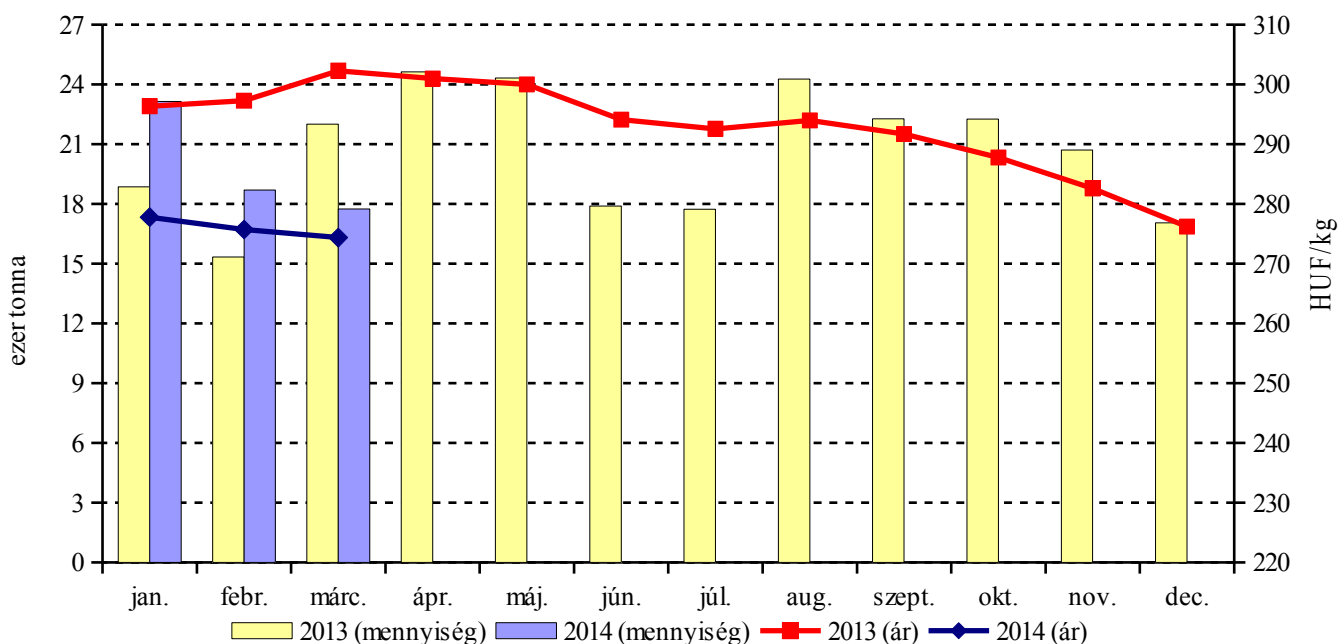
Magyarországi piaci információk

1. táblázat: A vágócsirke élősúlyos termelői ára és a csirkehúsok feldolgozói értékesítési ára

Termék megnevezése	Mérték-egység	2013. 14. hét	2014. 13. hét	2014. 14. hét	2014. 14. hét /	2014. 14. hét /
					2013. 14. hét	2014. 13. hét
				(százalék)		(százalék)
Vágócsirke	tonna	4 898,88	4 601,52	4 533,39	92,54	98,52
	HUF/kg	300,72	274,05	274,10	91,15	100,02
Friss csirke egészben, 70 százalékos	tonna	12,39	24,24	24,52	197,99	101,18
	HUF/kg	479,51	500,98	503,71	105,05	100,54
Fagyasztott csirke egészben, 65 százalékos	tonna	0,31	0,51	0,71	228,21	139,06
	HUF/kg	514,85	506,57	450,65	87,53	88,96
Friss csirke egészben, 65 százalékos	tonna	91,71	86,75	99,39	108,38	114,57
	HUF/kg	497,63	503,93	505,75	101,63	100,36
Friss csirkecomb, csontos	tonna	391,53	386,46	428,29	109,39	110,82
	HUF/kg	498,58	532,47	524,21	105,14	98,45
Friss csirkemáj, szívvel	tonna	37,36	42,92	44,25	118,44	103,12
	HUF/kg	395,03	401,21	414,55	104,94	103,33
Friss csirkemell	tonna	355,06	498,31	501,31	141,19	100,60
	HUF/kg	983,93	1 005,69	1 004,47	102,09	99,88

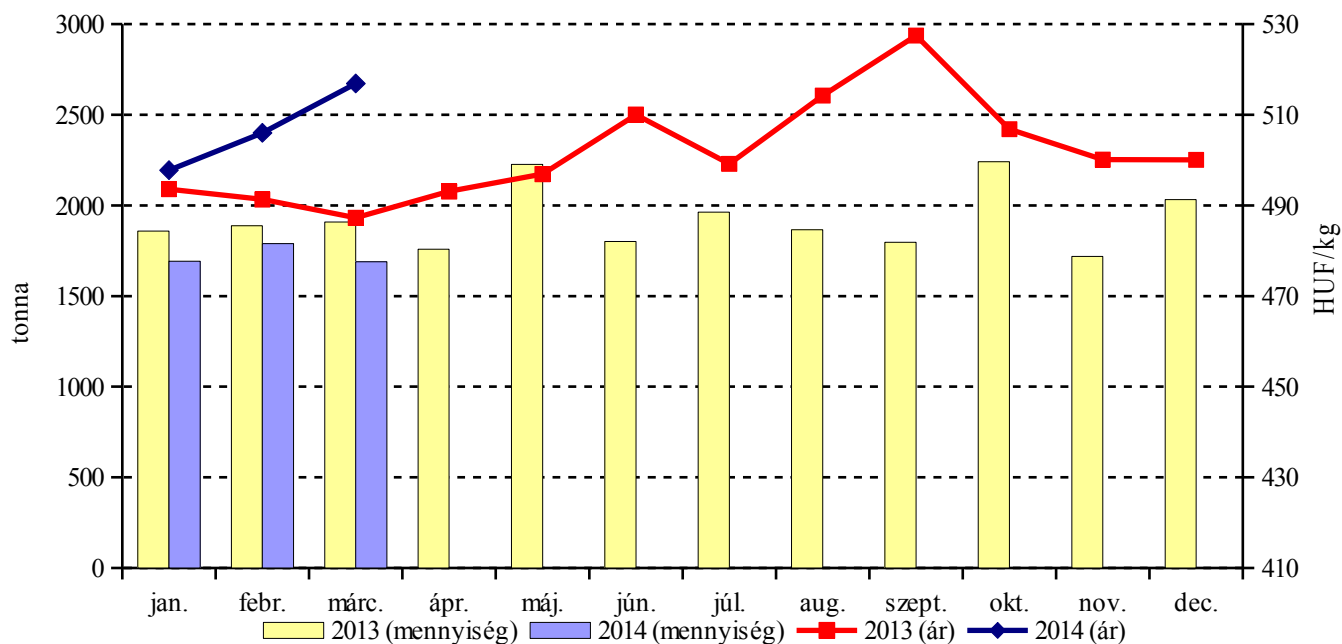
Forrás: AKI PÁIR

2. ábra: A vágócsirke felvásárolt mennyisége és élősúlyos termelői ára Magyarországon



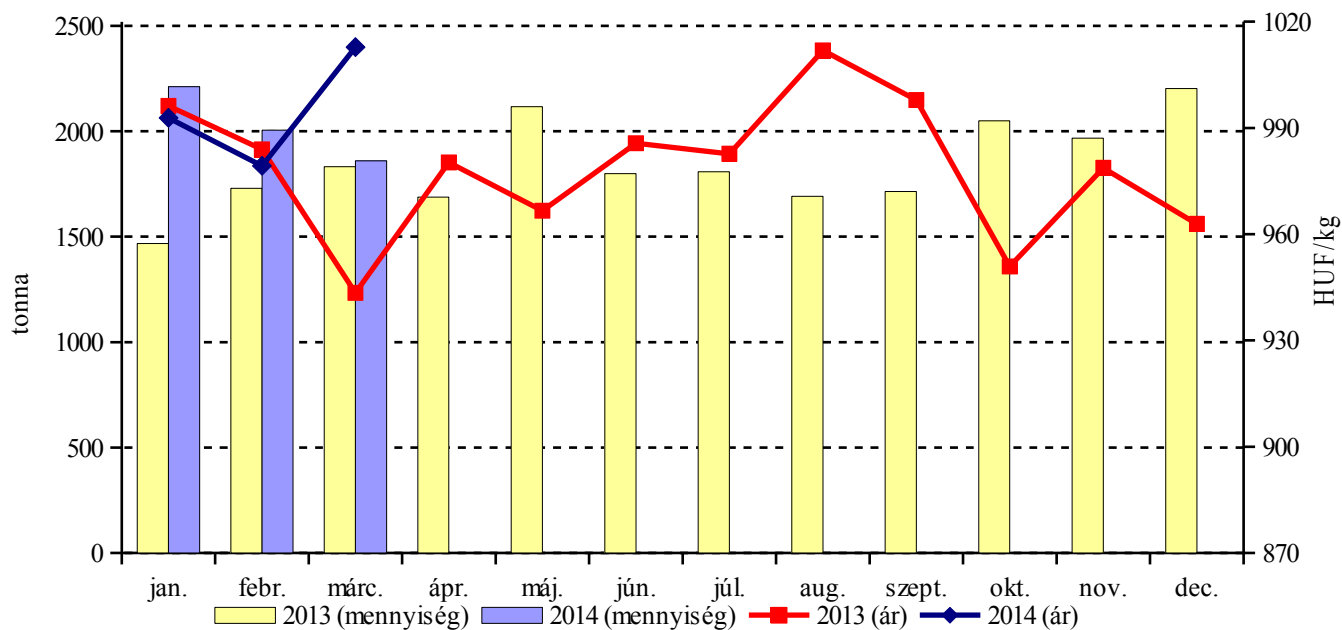
Forrás: AKI PÁIR

3. ábra: A csirkecomb értékesített mennyisége és feldolgozó értékesítési ára Magyarországon



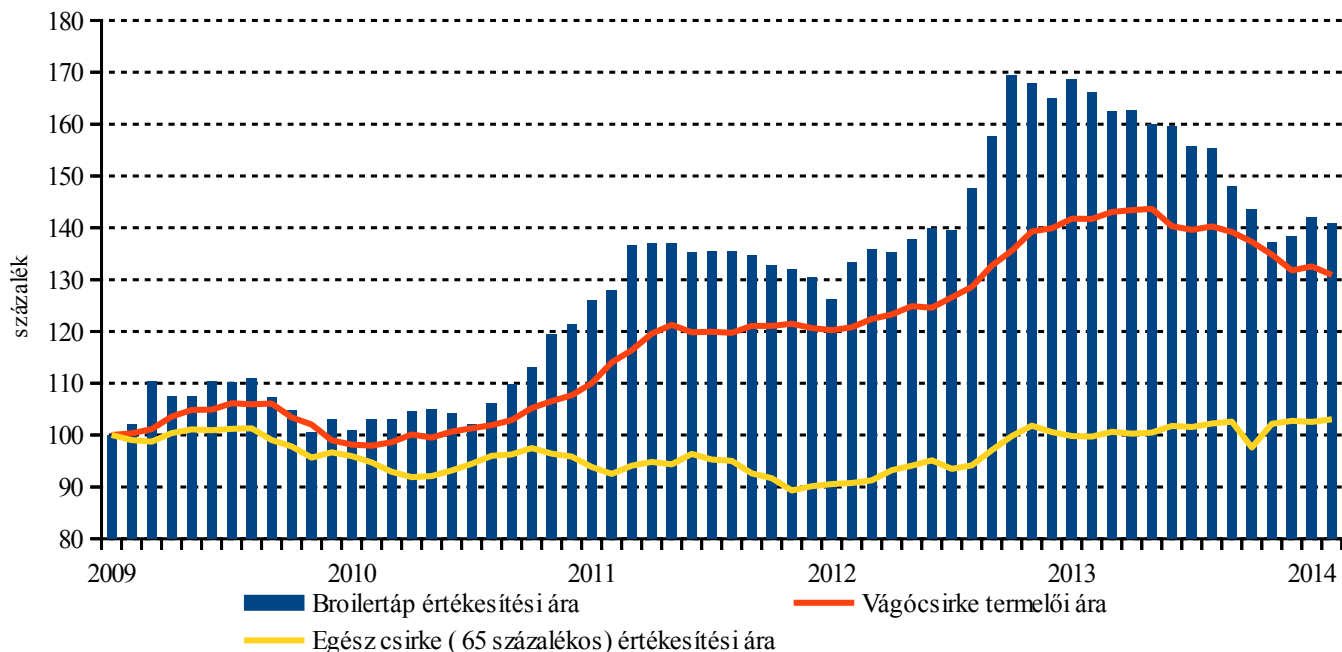
Forrás: AKI PÁIR

4. ábra: A csirkemell értékesített mennyisége és feldolgozó értékesítési ára Magyarországon



Forrás: AKI PÁIR

5. ábra: A vágócsirke termékpálya árának alakulása Magyarországon (2009. január=100 százalék)



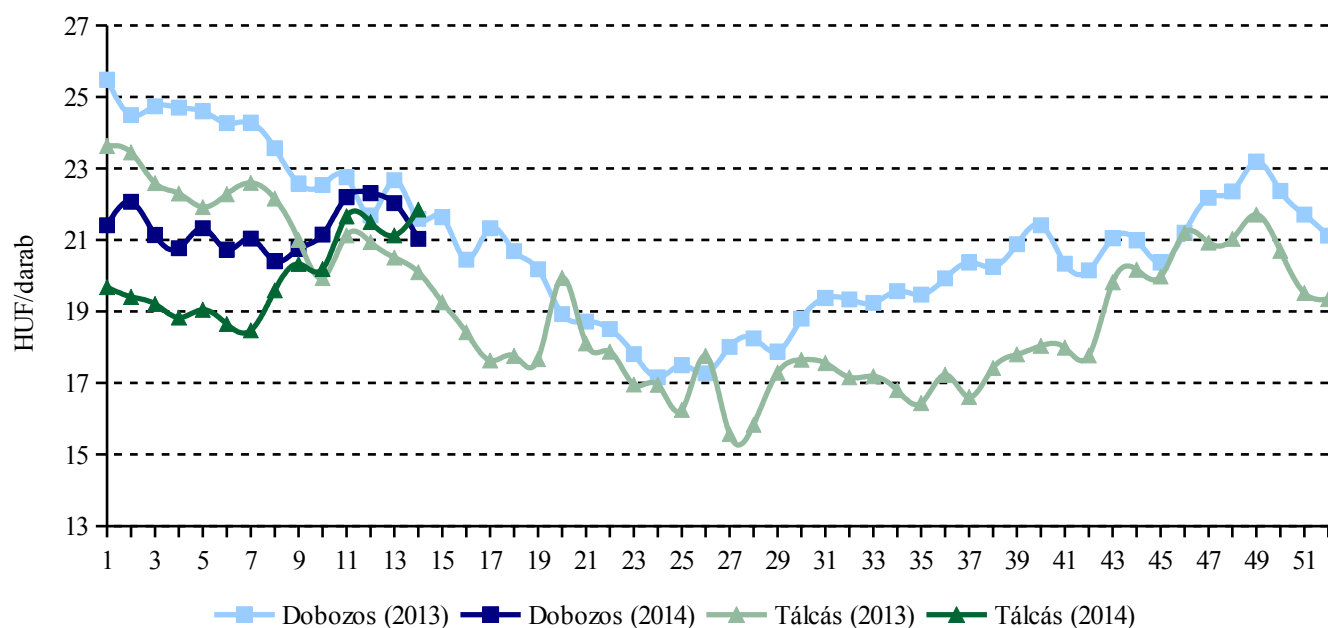
Forrás: AKI PÁIR

2. táblázat: Az étkezési tojás csomagolóhelyi értékesítési ára

Termék megnevezése	Mértékegység	2013. 14. hét	2014. 13. hét	2014. 14. hét	2014. 14. hét / 2013. 14. hét (százalék)	2014. 14. hét / 2014. 13. hét (százalék)	
Dobozos (10 darabos)	M	darab	2 105 684	3 357 420	3 003 040	142,62	89,44
		HUF/darab	21,59	22,30	21,03	97,39	94,28
	L	darab	552 640	285 900	454 810	82,30	159,08
		HUF/darab	23,84	23,97	23,72	99,50	98,95
	M+L	darab	2 658 324	3 643 320	3 457 850	130,08	94,91
		HUF/darab	22,06	22,44	21,38	96,93	95,31
Tálcás (30 darabos)	M	darab	1 154 046	1 012 710	1 745 105	151,22	172,32
		HUF/darab	20,10	21,13	21,85	108,72	103,40
	L	darab	1 505 858	1 617 698	1 144 306	75,99	70,74
		HUF/darab	21,63	21,23	21,38	98,80	100,70
	M+L	darab	2 659 904	2 630 408	2 889 411	108,63	109,85
		HUF/darab	20,97	21,19	21,66	103,31	102,23
Összesen	M	darab	3 259 730	4 370 130	4 748 145	145,66	108,65
		HUF/darab	21,06	22,03	21,33	101,27	96,81
	L	darab	2 058 498	1 903 598	1 599 116	77,68	84,00
		HUF/darab	22,23	21,64	22,04	99,17	101,86
	M+L	darab	5 318 228	6 273 728	6 347 261	119,35	101,17
		HUF/darab	21,51	21,91	21,51	99,98	98,16

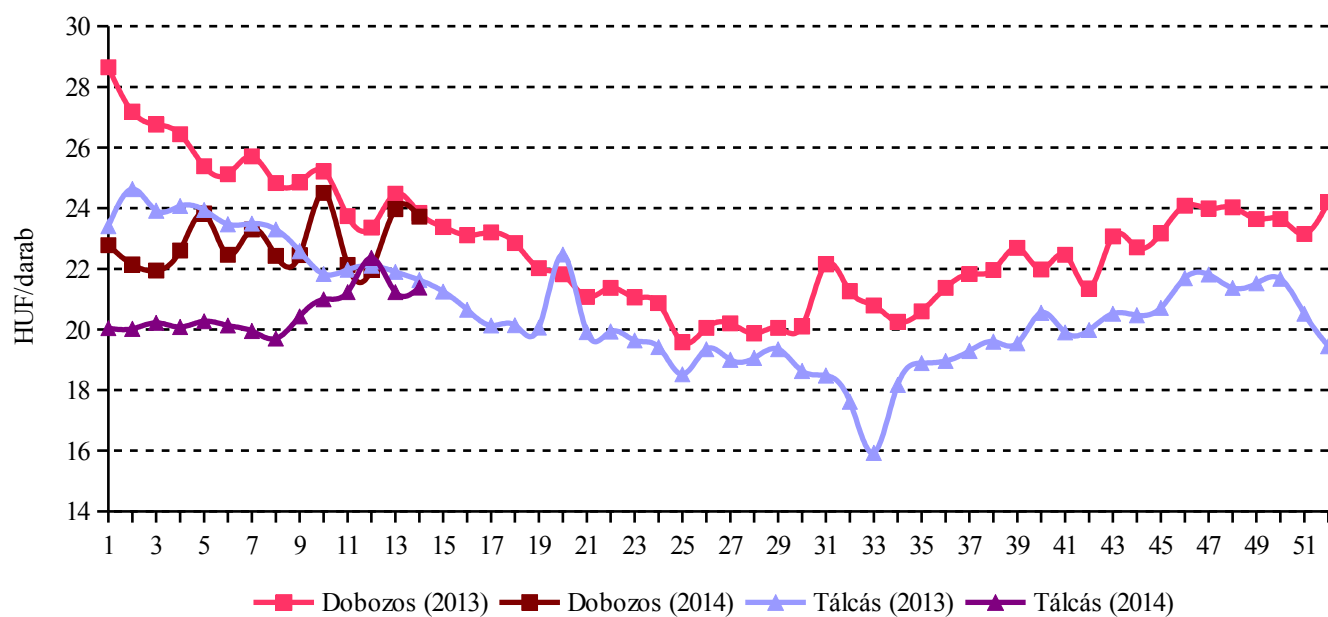
Forrás: AKI PÁIR

6. ábra: Az M méretosztályú étkezési tojás csomagolóhelyi értékesítési ára Magyarországon



Forrás: AKI PÁIR

7. ábra: Az L méretosztályú étkezési tojás csomagolóhelyi értékesítési ára Magyarországon



Forrás: AKI PÁIR

Nemzetközi piaci információk

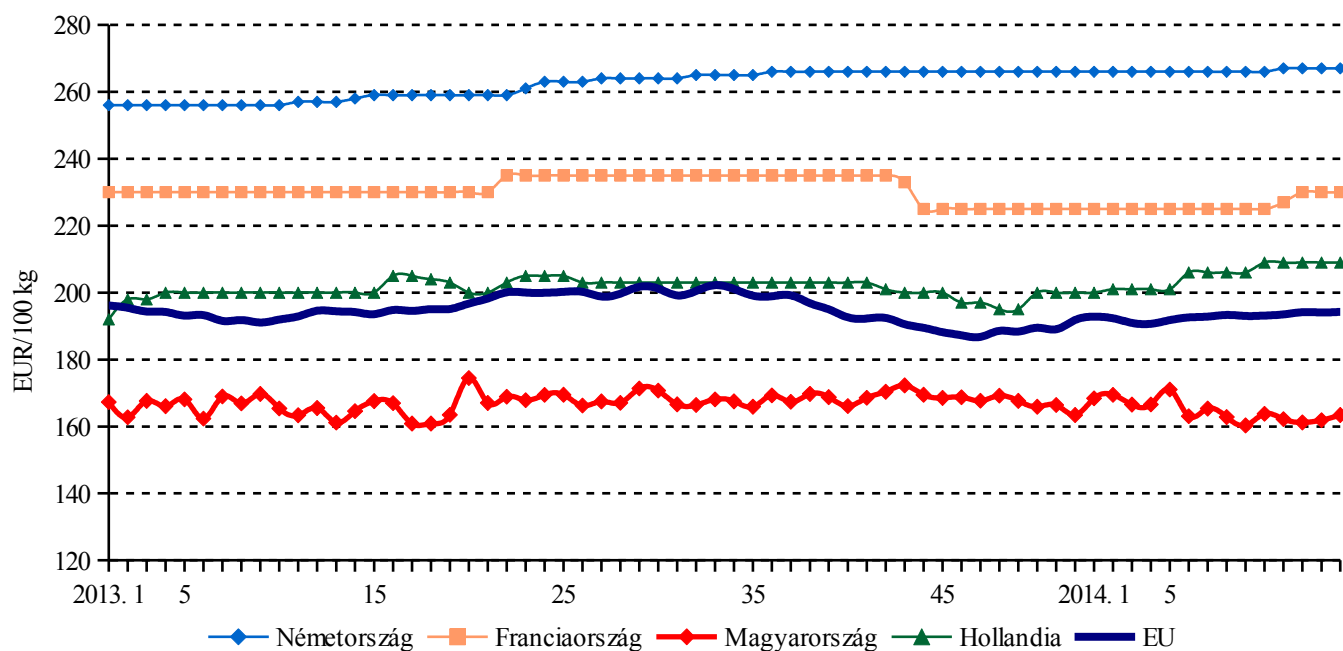
3. táblázat: Az egész csirke (65 százalékos) feldolgozó értékesítési ára az EU tagországaiban

	HUF/100 kg				
	11. hét	12. hét	13. hét	14. hét	14. hét / 13. hét (százalék)
Belgium	56 691	57 067	57 062	56 869	99,7
Bulgária	46 602	45 544	46 667	46 190	99,0
Csehország	57 656	57 198	57 241	56 264	98,3
Dánia	81 628	77 083	78 109	77 002	98,6
Németország	83 626	83 262	83 255	82 075	98,6
Észtország	-	-	-	-	-
Görögország	63 659	63 382	62 700	60 327	96,2
Spanyolország	59 675	60 192	59 981	59 355	99,0
Franciaország	71 098	71 724	71 718	70 702	98,6
Horvátország	58 357	57 886	58 454	57 247	97,9
Írország	56 377	56 132	56 127	55 332	98,6
Olaszország	70 472	70 164	69 379	69 165	99,7
Ciprus	81 161	80 536	80 542	79 401	98,6
Lettország	55 976	56 256	54 795	56 020	102,2
Litvánia	45 324	45 090	45 055	46 242	102,6
Magyarország	50 725	50 341	50 393	50 237	99,7
Málta	69 297	68 995	68 989	68 012	98,6
Hollandia	65 460	65 175	65 170	64 246	98,6
Ausztria	61 094	60 756	60 757	60 069	98,9
Lengyelország	42 758	42 911	42 587	41 388	97,2
Portugália	49 487	50 518	50 514	51 643	102,2
Románia	51 306	50 968	51 125	50 422	98,6
Szlovénia	62 504	63 416	61 724	61 987	100,4
Szlovákia	54 445	54 145	55 204	54 714	99,1
Finnország	82 630	81 815	82 301	80 511	97,8
Svédország	72 554	74 313	78 742	74 020	94,0
Egyesült Királyság	49 449	49 117	49 390	48 690	98,6
EU-27	60 599	60 541	60 512	59 710	98,7

Megjegyzés: Átszámítva az MNB hivatalos középárfolyamán. Az Európai Bizottság nem publikálja az észtországi árat.

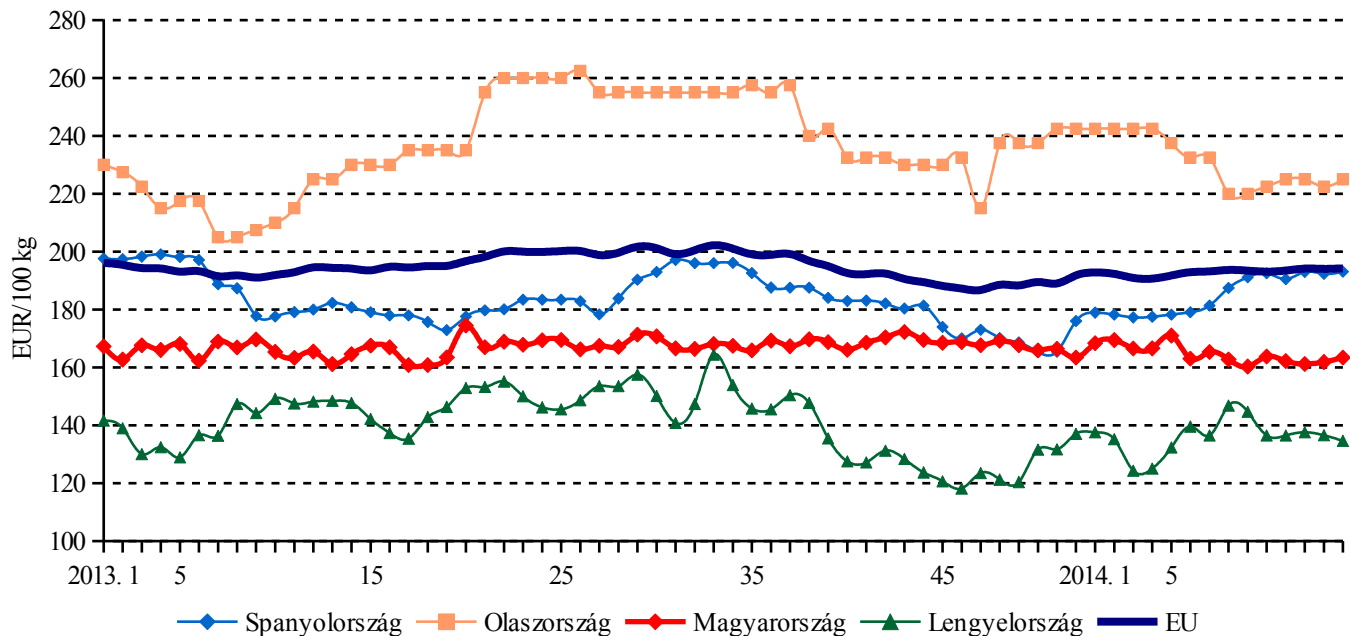
Forrás: Európai Bizottság, AKI PÁIR

8. ábra: Az egész csirke (65 százalékos) feldolgozó értékesítési ára néhány uniós tagországban I.



Forrás: Európai Bizottság, AKI PÁIR

9. ábra: Az egész csirke (65 százalékos) feldolgozó értékesítési ára néhány uniós tagországban II.



Forrás: Európai Bizottság, AKI PÁIR

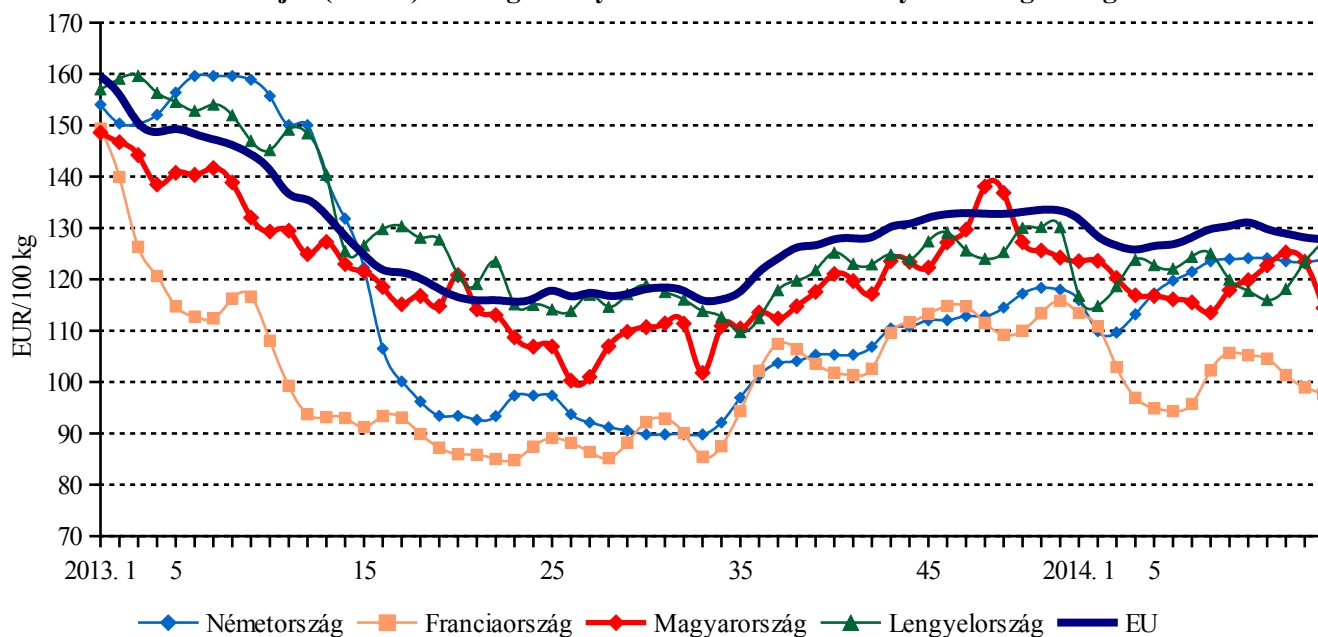
4. táblázat: Az étkezési tojás (M + L) csomagolóhelyi értékesítési ára az EU tagországaiban

	HUF/100 kg				
	11. hét	12. hét	13. hét	14. hét	14. hét / 13. hét (százalék)
Belgium	31 625	30 695	29 676	28 548	96,2
Bulgária	35 641	35 394	37 428	35 453	94,7
Csehország	34 325	33 310	34 115	33 525	98,3
Dánia	53 719	33 310	34 115	33 525	98,3
Németország	38 869	53 478	53 465	52 707	98,6
Észtország	36 777	40 354	37 626	40 636	108,0
Görögország	48 776	48 776	48 901	48 901	100,0
Spanyolország	33 588	32 884	32 342	32 223	99,6
Franciaország	32 755	31 737	30 992	30 619	98,8
Horvátország	49 477	51 349	49 875	49 153	98,6
Írország	41 431	41 431	41 431	41 431	100,0
Olaszország	68 110	68 110	68 235	66 929	98,1
Ciprus	55 538	55 538	55 538	55 538	100,0
Lettország	37 131	38 390	37 835	41 018	108,4
Litvánia	35 853	35 383	34 741	31 465	90,6
Magyarország	38 385	39 109	38 426	35 176	91,5
Málta	47 708	47 708	47 708	47 708	100,0
Hollandia	32 574	31 634	30 694	30 694	100,0
Ausztria	55 738	55 550	55 726	55 513	99,6
Lengyelország	36 317	37 005	38 639	39 888	103,2
Portugália	35 837	36 251	32 937	32 523	98,7
Románia	30 658	30 575	28 794	31 162	108,2
Szlovénia	45 518	45 735	45 612	45 565	99,9
Szlovákia	33 476	33 056	33 651	32 370	96,2
Finnország	45 243	45 002	45 240	45 246	100,0
Svédország	62 477	63 137	62 049	61 751	99,5
Egyesült Királyság	43 394	43 291	43 536	43 536	100,0
EU-27	40 651	40 376	40 142	40 025	99,7

Megjegyzés: Átszámítva az MNB hivatalos középárfolyamán.

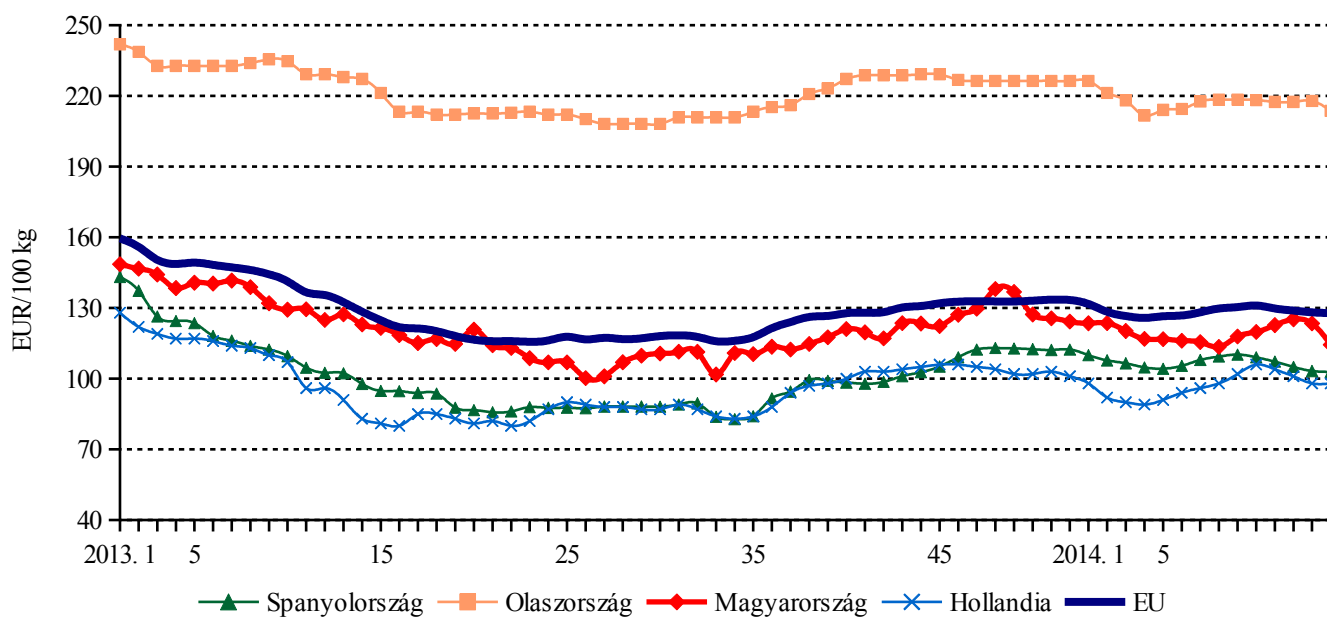
Forrás: Európai Bizottság, AKI PÁIR

10. ábra: Az étkezési tojás (M + L) csomagolóhelyi értékesítési ára néhány uniós tagországban I.



Forrás: Európai Bizottság, AKI PÁIR

11. ábra: Az étkezési tojás (M + L) csomagolóhelyi értékesítési ára néhány uniós tagországban II.



Forrás: Európai Bizottság, AKI PÁIR

5. táblázat: A vágócsirke élősúlyos termelői ára és az L méretosztályú tojás csomagolóhelyi értékesítési ára néhány európai uniós tagországban

Termék	Mérték-egység	Franciaország ^{a)}		Cseh Köztársaság ^{b)}		Egyesült Királyság ^{c)}		Németország ^{d)}		Szlovákia ^{e)}	
		ár	hón ap	ár	hón ap	ár	hét	ár	hét	ár	hét
Vágócsirke	HUF/kg élősúly	275,16	II.	270,17	II.	288,58	14.	282,44	14.
Tojás	HUF/100 darab	1 656,99	II.	2 054,78	II.	3 339,71	14.	3 699,35	14.	2 127,51	14.

Termék	Mérték-egység	Olaszország ^{f)}		Lengyelország ^{g)}		Magyarország ^{h)}		Ausztria ⁱ⁾	
		ár	hét	ár	hét	ár	hét	ár	hét
Vágócsirke	HUF/kg élősúly	343,84	14.	274,06	14.	273,91	14.
Tojás	HUF/100 darab	4 092,31	14.	2 212,18	14.	2 226,00	14.	3 570,41	14.

^{a)} Havi átlagár. Brojler: nincs szabvány. Tojás: M+L méretosztály.

^{b)} Havi átlagár. Brojler: élősúly 1,8 kg. Tojás: L méretosztály (63-73 g).

^{c)} London, nagybani piac. Tojás: L méretosztály (63-73 g).

^{d)} Észak-Rajna – Vesztfália tartomány. Brojler: élősúly:1,5 kg. Tojás: mélyalmos tartásból, L méretosztály (63-73 g).

^{e)} Brojler: élősúly 1,85 kg. Tojás: L méretosztály (63-73 g).

^{f)} Nagybani piacok. Brojler: nincs szabvány. Tojás: L méretosztály (63-73 g).

^{g)} Brojler: élősúly legalább 1,2 kg. Tojás: L méretosztály (63-73 g).

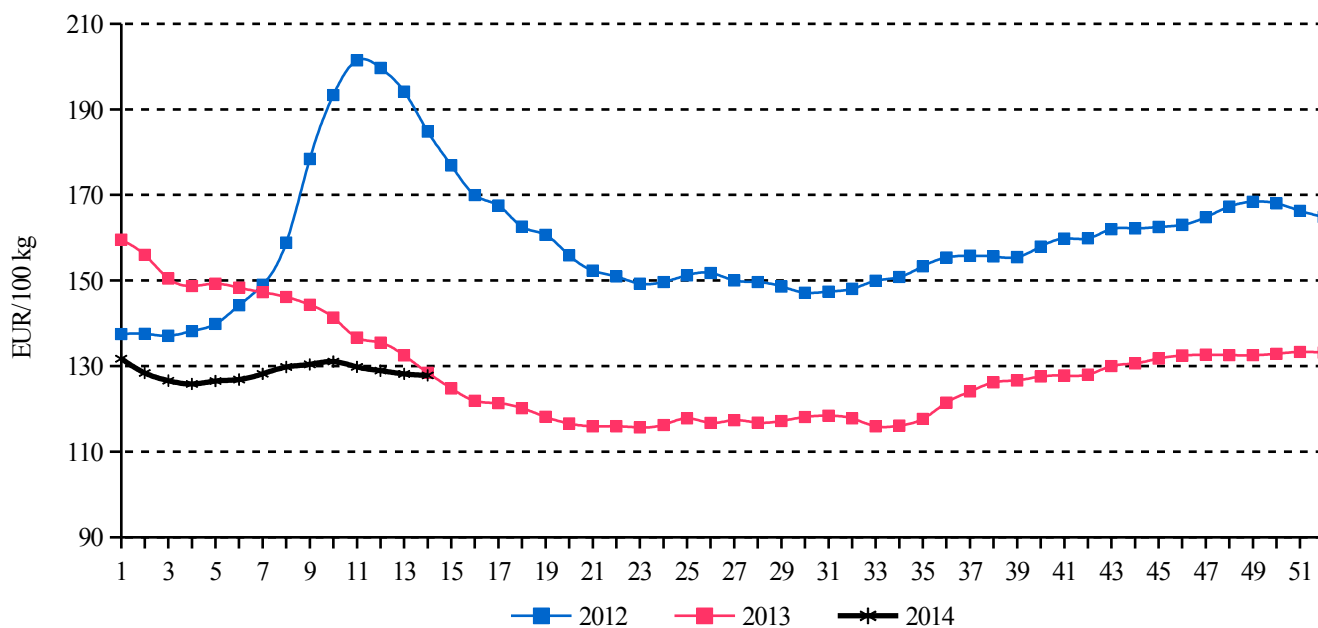
^{h)} Brojler: élősúly legalább 1,2 kg. Tojás: L méretosztály (63-73 g).

ⁱ⁾ Tojás: mélyalmos tartásból, L méretosztály (63-73 g).

Megjegyzés: Átszámítva az MNB hivatalos középárfolyamán.

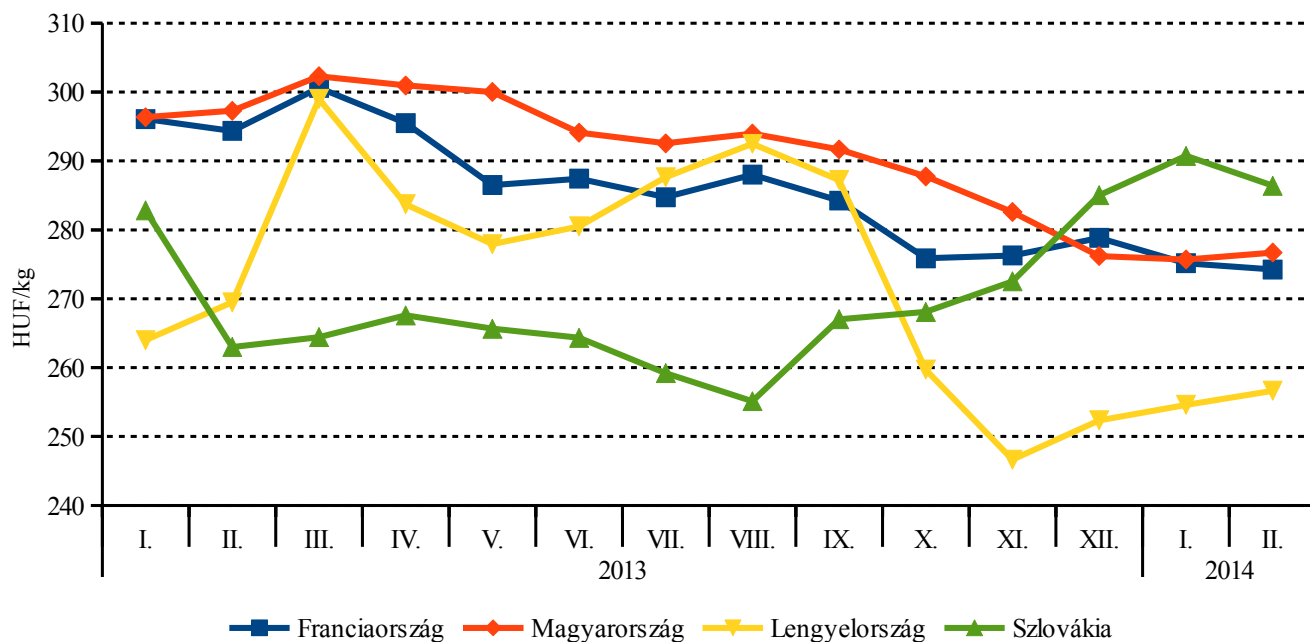
Forrás: Agreste, SZIF, DEFRA, Landwirtschaftskammer Nordrhein-Westfalen, PPA-ATIS, ISMEA, MRiRW ZSRIR, AKI PÁIR, AMA

12. ábra: Az étkezési tojás (M + L) csomagolóhelyi átlagára az Európai Unióban



Forrás: Európai Bizottság

13. ábra: A vágócsirke élősúlyos termelői ára néhány európai uniós tagországban



Megjegyzés: Átszámítva az MNB hivatalos középárfolyamán.

Forrás: MRiRW ZSRIR, PPA-ATIS, Agreste, AKI PÁIR

