

Agrárpiaci Jelentések

BAROMFI

Baromfi

XIV. évfolyam, 2. szám, 2014

2014. február 04.

Megjelenik kéthetente

Felelős szerkesztő

Dr. Stummer Ildikó

Szerző

Kálmán Ákos

kalman.akos@aki.gov.hu

Kiadó

Agrárgazdasági Kutató Intézet

Piaci Árinformációs Rendszer

H-1093 Budapest, Zsil utca 3-5.

Postacím: H-1463 Budapest, Pf.: 944

Telefon: (+36 1) 476-6093

Fax: (+36 1) 217-8111

www.aki.gov.hu

aki@aki.gov.hu

https://pair.aki.gov.hu

ISSN 1418 2130

A Baromfi piaci jelentésen kívül kínáljuk még a Gabona és Ipari Növények; Élőállat és Hús; Zöldség, Gyümölcs és Bor; Tej és Tejtermékek piaci jelentéseket is.

A kiadványokkal kapcsolatban részletes felvilágosítást ad:

Mihók Zsolt

Telefon: (+36 1) 476-3064

Minden jog fenntartva. A kiadvány bármely részének sokszorosítása, adatainak bármilyen formában (nyomtatott vagy elektronikus) történő tárolása vagy továbbítása, illetőleg bármilyen elven működő adatbázis kezelő segítségével történő felhasználása csak a kiadó előzetes írásbeli engedélyével történhet.

Tartalomjegyzék

Összefoglaló.....	3
PIACI JELENTÉS.....	4
Agrárpolitikai hírek.....	5
Magyarországi piaci információk.....	6
Nemzetközi piaci információk.....	10

Összefoglaló

A *National Farmers Union (NFU)* szerint az Egyesült Királyság csirkehústermelése 4 százalékkal 1,37 millió tonnára emelkedett 2013-ban az előző évihez viszonyítva. Az import továbbra is jelentős, 2012-ben közel 600 ezer tonna baromfihús érkezett az országba többnyire fagyasztott formában.

Az Ukrán Statisztikai Hivatal szerint 91,4 százalékkal 136 ezer tonnára bővült a fagyasztott baromfihús kibocsátása Ukrajnában 2013-ban, míg 2012-ben csupán 6 százalékos növekedés volt. Az ukrán beszállítók 500 tonna baromfihúst exportáltak a Közösségbe 2013 végéig.

Az Európai Bizottság adatai alapján 2014 első négy hetében 191,7 euró/100 kg volt az egész csirke uniós átlagára, 2 százalékkal maradt el az előző év azonos időszakának árszintjétől.

Magyarországon a vágócsirke felvásárolt mennyisége 7 százalékkal, élőszűlyos termelői ára 8 százalékkal volt magasabb 2013. 1-4. hetében, mint az előző év azonos időszakában.

PIACI JELENTÉS

A *National Farmers Union (NFU)* szerint az Egyesült Királyság csirkehústermelése 4 százalékkal 1,37 millió tonnára emelkedett 2013-ban az előző évihez viszonyítva. A termelőknek pénzügyi kihívásokkal kellett szembenéznie a tavalyi évben, ugyanis nem mindig fedezte az értékesítésből származott bevétel a termelési és a takarmányozási költségeket. A piac ellenállt a baromfiárak emelkedésének, a helyzet pedig csak összességében javult a takarmányárak csökkenésével. Az év végére – különös tekintettel november és december hónapokra – lanyhult a kereskedelem. A belső kereslet élénkülésével és a takarmányárak csökkenésével a termelés további bővülése várható, a szakértők 3 százalékos (1,4 millió tonna) növekedést prognosztizálnak 2014-re.

A *Brit Baromfi Tanács (BPC)* adatai alapján a baromfihús továbbra is népszerű az Egyesült Királyságban, ahol 2500 baromfival foglalkozó gazdaság és 30 feldolgozó üzem működik. A baromfi 95 százaléka istállóban, zárt térben nevelkedik, 4,5 százaléka szabad tartású és 0,5 százalékat organikus körülmények között tartják. A statisztika szerint 873 millió darab baromfit, 1,3 millió tonna súlyban vágta le 2012-ben. Az import továbbra is jelentős, 2012-ben közel 600 ezer tonna baromfihús érkezett az országba többnyire fagyasztott formában. Az ország nem önellátó baromfihúsból, ami a termelőknek jó lehetőséget jelent, hogy kihasználva a fogyasztói szokások megváltozást tovább növeljék a kibocsátásukat. A lóhús körüli botrány miatt a fogyasztók körében a háztáji baromfi és a termék tanács védjegyével ellátott termékek népszerűsége erősödött.

Kedvező a brit kiskereskedők hozzáállása a fogyasztói magatartás megváltozásához. A Tesco áruházakban például száz százalékosan brit baromfihúst forgalmaztak tavaly júliusban. A baromfiágazat számára jövőben is kihívás, hogy a készételek és a fagyasztott termékek is kizárólag belföldi alapanyagból készüljenek.

Az Ukrán Statisztikai Hivatal szerint 91,4 százalékkal 136 ezer tonnára bővült a fagyasztott baromfihús

kibocsátása Ukrajnában 2013-ban, míg 2012-ben csupán 6 százalékos növekedés volt. Szakértők szerint a fagyasztott termékeket elsősorban az exportpiacokon értékesítik, míg az ukrán fogyasztók a friss és hűtött baromfihúsokat vásárolják, amelyek termelése 6,8 százalékkal 732 ezer tonnára emelkedett 2013-ban. A baromfiszektorra jellemző nagymértékű integrációt jól tükrözi, hogy az ország teljes baromfihúsexportjának 80 százalékát egy cég bonyolította le 2013-ban.

A baromfihús-kivitel 50-60 százaléka került értékesítésre az Oroszország–Fehéroroszország–Kazahsztán Vámunióba 2013-ban, ahova 70 százalékkal kevesebb szállítmány került 2012-höz képest. Az ukrán termelők próbálják csökkenteni a baromfihús Vámunióba irányuló exportját. Kockázatos a piaci függőség, hiszen 2013 májusában és augusztusában Oroszország, majd Kazahsztán is korlátozta az ukrán baromfi behozatalt szalmonella és lisztéria fertőzésre hivatkozva. Ukrajna ezután a Közel-Keleti piacokra fókuszált.

Közben több vállalkozás is engedélyt kapott 50 ezer tonna mértékig baromfihús-készítmény kivitelére az EU irányába. Ezt az ukrán beszállítók nem használták ki és csupán 500 tonna baromfihúst exportáltak a Közösségbe 2013 végéig. Szakértők szerint a magas vámtarifák (0,35-0,9 euró/kilogramm) miatt nem nyereséges az EU-ba szállítani.

Az Európai Bizottság adatai alapján 2014 első négy hetében 191,7 euró/100 kg volt az egész csirke uniós átlagára, 2 százalékkal maradt el az előző év azonos időszakának árszintjétől.

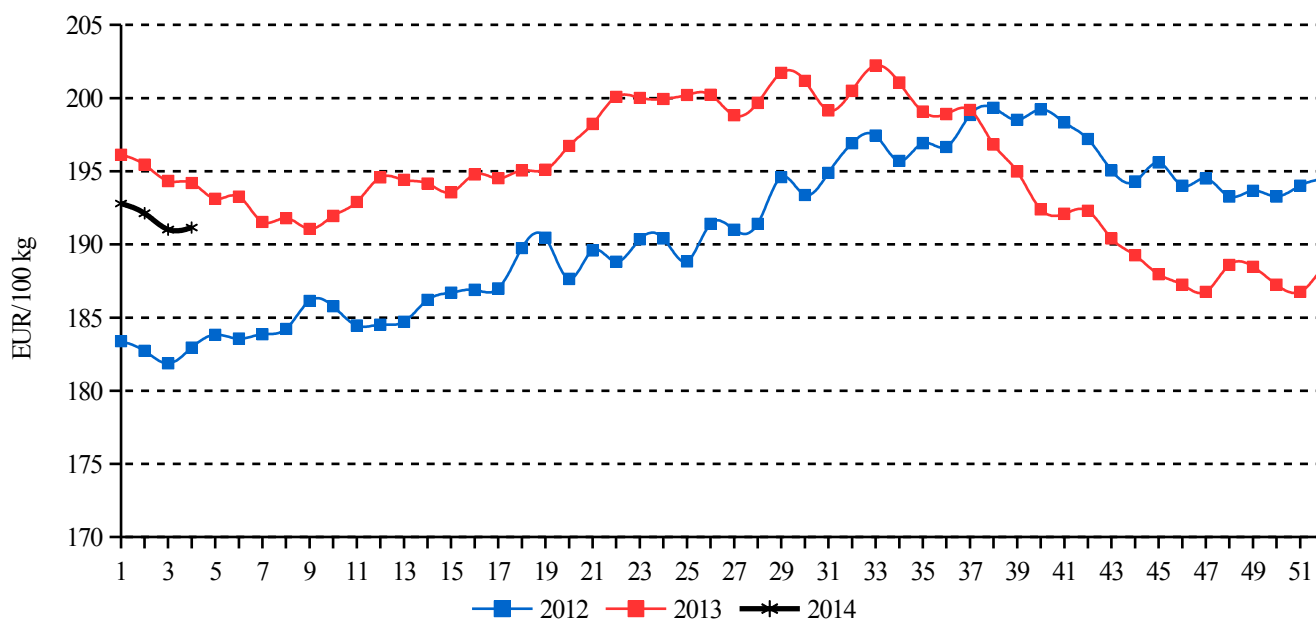
Magyarországon a vágócsirke felvásárolt mennyisége 7 százalékkal, élősúlyos termelői ára 8 százalékkal volt magasabb 2013. 1-4. hetében, mint az előző év azonos időszakában. A friss egész csirke feldolgozó értékesítési ára 490-ről 500 forint/kg-ra, a csirkecombé 493-ról 498 forint/kg-ra emelkedett, a csirkemellé nem változott jelentősen, 998 forint/kg körül alakult.

Agrárpolitikai hírek

- Nyolcmilliárd forintra növeli a Vidékfejlesztési Minisztérium a baromfitartók idei állatjóléti támogatásait. A Mezőgazdasági és Vidékfejlesztési Hivatal az állatjóléti támogatásokat negyedévente utalja ki.

- A 4/2009. (I. 30.) NFGM–SZMM rendelet módosítása szerint a darabonkénti egységárhoz képest legfeljebb 20 százalékkal kisebb betűmérettel kell feltüntetni az étkezési tojás kilogrammra vetített árát a kiskereskedelemben.

1. ábra: Az egész csirke (65 százalékos) feldolgozó értékesítési ára az Európai Unióban



Forrás: Európai Bizottság

Magyarországi piaci információk

1. táblázat: A vágócsirke élősúlyos termelői ára és a csirkehúsok feldolgozó értékesítési ára

Termék megnevezése	Mérték-egység	2013. 4. hét	2014. 3. hét	2014. 4. hét	2014. 4. hét /	2014. 4. hét /
					2013. 4. hét	2014. 3. hét
Vágócsirke	tonna	4 361,39	4 664,73	4 720,94	108,24	101,20
	HUF/kg	298,12	277,61	277,69	93,15	100,03
Friss csirke egészben, 70 százalékos	tonna	19,95	22,04	21,65	108,56	98,25
	HUF/kg	487,06	505,15	500,03	102,66	98,99
Fagyasztott csirke egészben, 65 százalékos	tonna	0,57	2,19	0,52	90,24	23,63
	HUF/kg	448,54	482,07	462,58	103,13	95,96
Friss csirke egészben, 65 százalékos	tonna	53,12	99,51	110,08	207,20	110,62
	HUF/kg	489,83	499,64	505,07	103,11	101,09
Friss csirkecomb, csontos	tonna	333,06	511,86	414,05	124,32	80,89
	HUF/kg	472,03	480,70	497,76	105,45	103,55
Friss csirkemáj, szívvel	tonna	31,34	46,55	42,22	134,71	90,70
	HUF/kg	434,65	416,58	403,30	92,79	96,81
Friss csirkemell	tonna	230,28	476,53	479,69	208,31	100,66
	HUF/kg	1 011,34	1 004,06	1 000,95	98,97	99,69

Forrás: AKI PÁIR

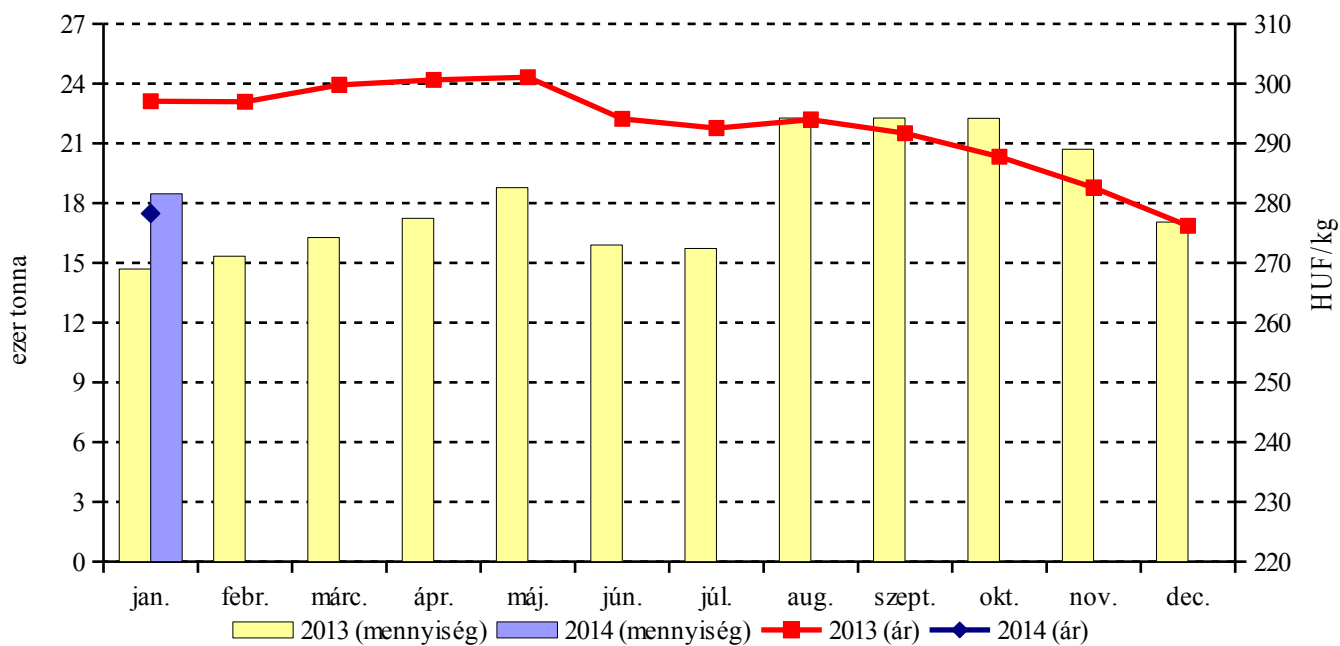
2. táblázat: A vágópulyka élősúlyos termelői ára és a pulykahúsok feldolgozó értékesítési ára

Termék megnevezése	Mérték-egység	2013. 4. hét	2014. 3. hét	2014. 4. hét	2014. 4. hét /	2014. 4. hét /
					2013. 4. hét	2014. 3. hét
Vágópulyka	tonna	1 664,05	–	1 536,85	92,36	–
	HUF/kg	384,47	–	406,90	105,83	–
Friss pulykacomb alsó, csontos	tonna	19,70	–	45,30	229,95	–
	HUF/kg	411,18	–	424,22	103,17	–
Friss pulykacomb felső, csontos	tonna	28,54	–	43,56	152,63	–
	HUF/kg	759,80	–	835,95	110,02	–
Friss pulykamell filé	tonna	133,98	–	189,33	141,31	–
	HUF/kg	1 104,60	–	1 265,07	114,53	–

Megjegyzés: Adatvédelmi okok miatt a vágópulyka élősúlyos termelői ára és a pulykahúsok feldolgozó értékesítési ára 2013. 20. héttől nem publikus adat.

Forrás: AKI PÁIR

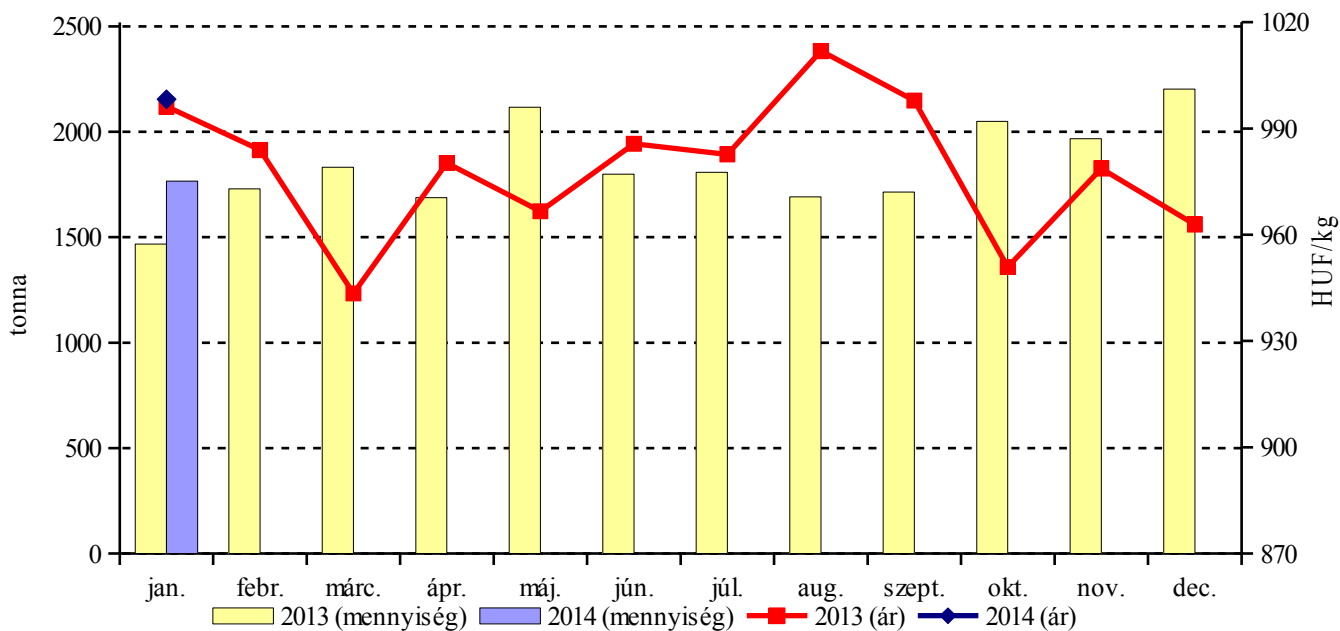
3. ábra: A vágócsirke felvásárolt mennyisége és élő súlyos termelői ára Magyarországon



Megjegyzés: január=első négy hét

Forrás: AKI PÁIR

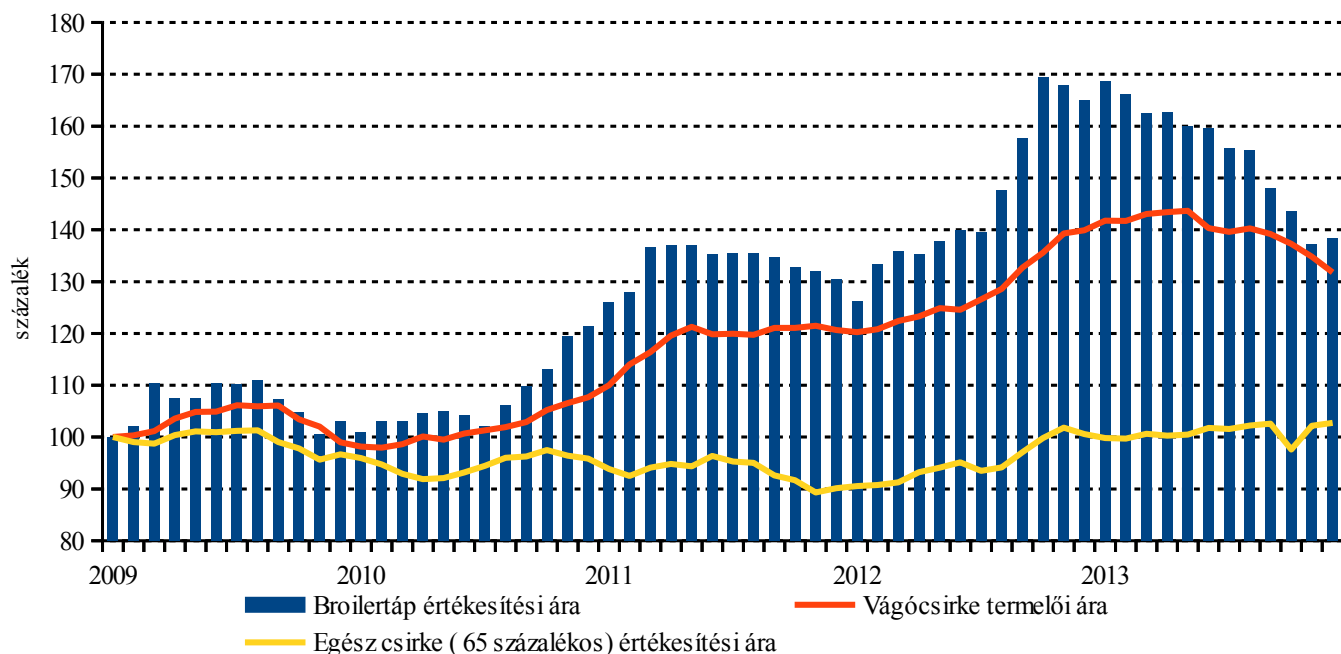
4. ábra: A csirkemell értékesített mennyisége és feldolgozóit értékesítési ára Magyarországon



Megjegyzés: január=első négy hét

Forrás: AKI PÁIR

5. ábra: A vágócsirke termékpálya árának alakulása Magyarországon (2009. január=100 százalék)



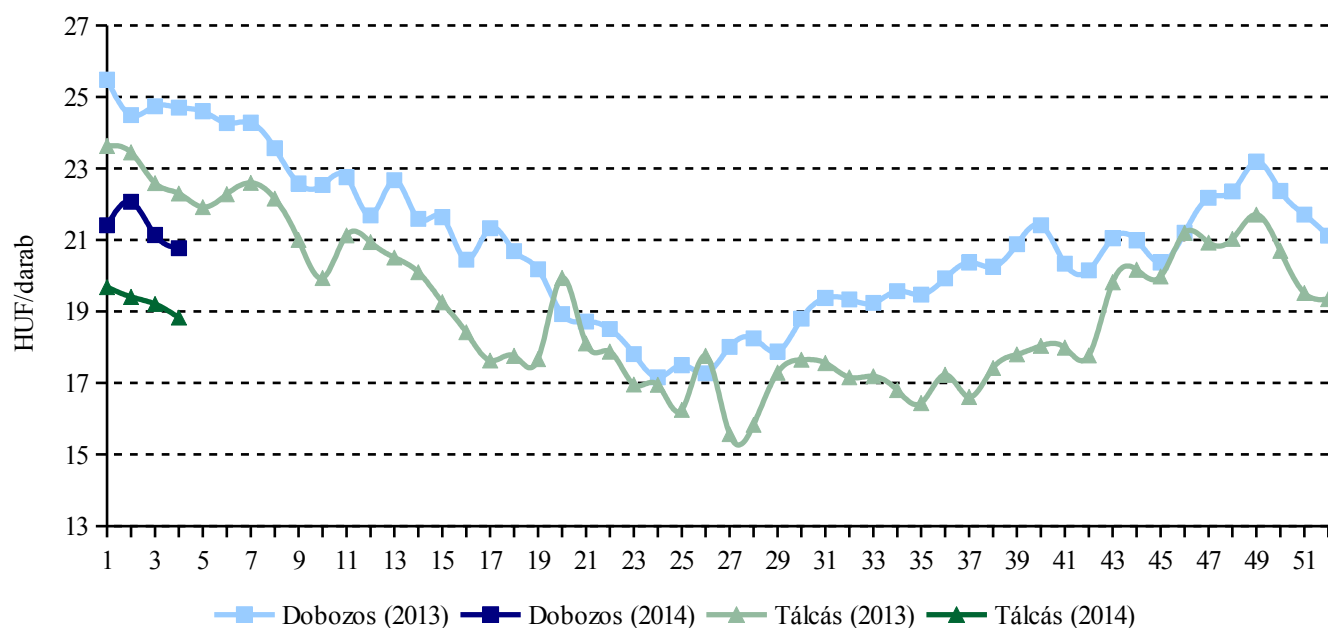
Forrás: AKI PÁIR

2. táblázat: Az étkezési tojás csomagolóhelyi értékesítési ára

Termék megnevezése	Mértékegység	2013. 4. hét	2014. 3. hét	2014. 4. hét	2014. 4. hét / 2013. 4. hét (százalék)	2014. 4. hét / 2014. 3. hét (százalék)	
Dobozos (10 darabos)	M	darab	3 109 484	3 389 998	2 524 317	81,2	74,5
		HUF/darab	24,7	21,1	20,8	84,1	98,3
	L	darab	460 170	355 080	356 530	77,5	100,4
		HUF/darab	26,4	21,9	22,6	85,5	103,0
	M+L	darab	3 569 654	3 745 078	2 880 847	80,7	76,9
		HUF/darab	24,9	21,2	21,0	84,2	99,0
Tálcás (30 darabos)	M	darab	1 233 746	1 082 554	1 030 437	83,5	95,2
		HUF/darab	22,3	19,2	18,8	84,4	98,0
	L	darab	1 717 068	1 710 661	1 454 048	84,7	85,0
		HUF/darab	24,1	20,2	20,1	83,4	99,3
	M+L	darab	2 950 814	2 793 215	2 484 485	84,2	89,0
		HUF/darab	23,3	19,8	19,6	83,9	98,7
Összesen	M	darab	4 343 230	4 472 552	3 554 754	81,9	79,5
		HUF/darab	24,0	20,7	20,2	84,1	97,8
	L	darab	2 177 238	2 065 741	1 810 578	83,2	87,7
		HUF/darab	24,6	20,5	20,6	83,8	100,3
	M+L	darab	6 520 468	6 538 293	5 365 332	82,3	82,1
		HUF/darab	24,2	20,6	20,3	84,0	98,6

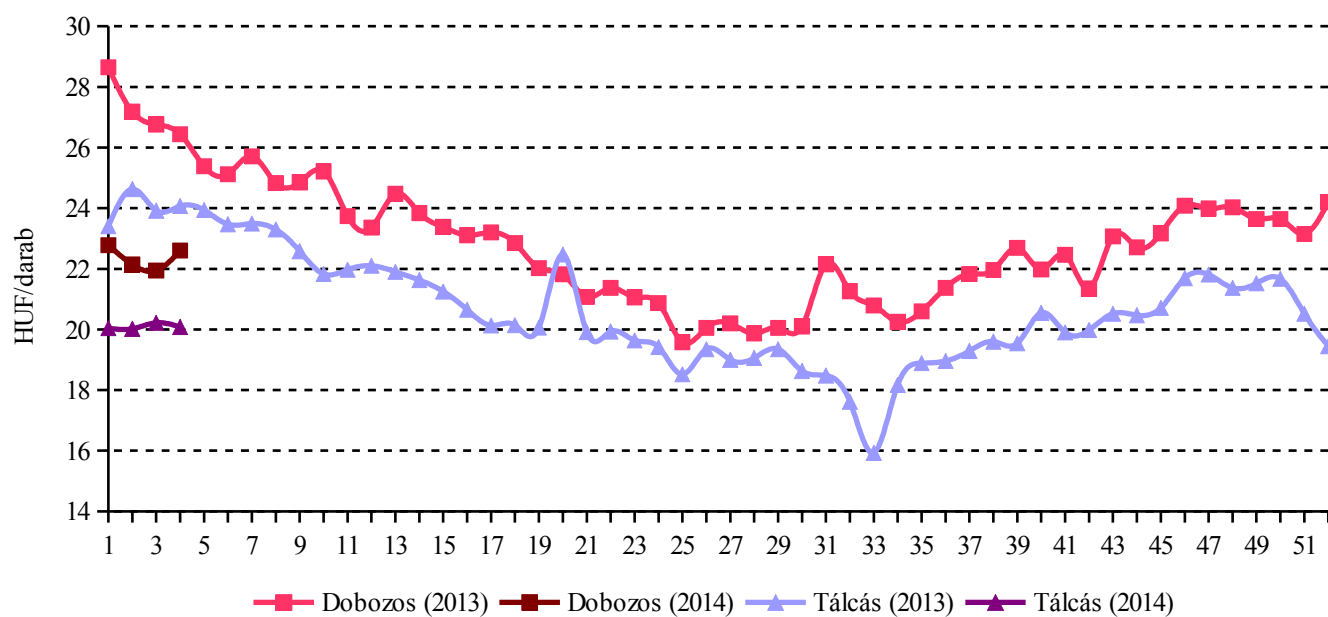
Forrás: AKI PÁIR

6. ábra: Az M méretosztályú étkezési tojás csomagolóhelyi értékesítési ára Magyarországon



Forrás: AKI PÁIR

7. ábra: Az L méretosztályú étkezési tojás csomagolóhelyi értékesítési ára Magyarországon



Forrás: AKI PÁIR

Nemzetközi piaci információk

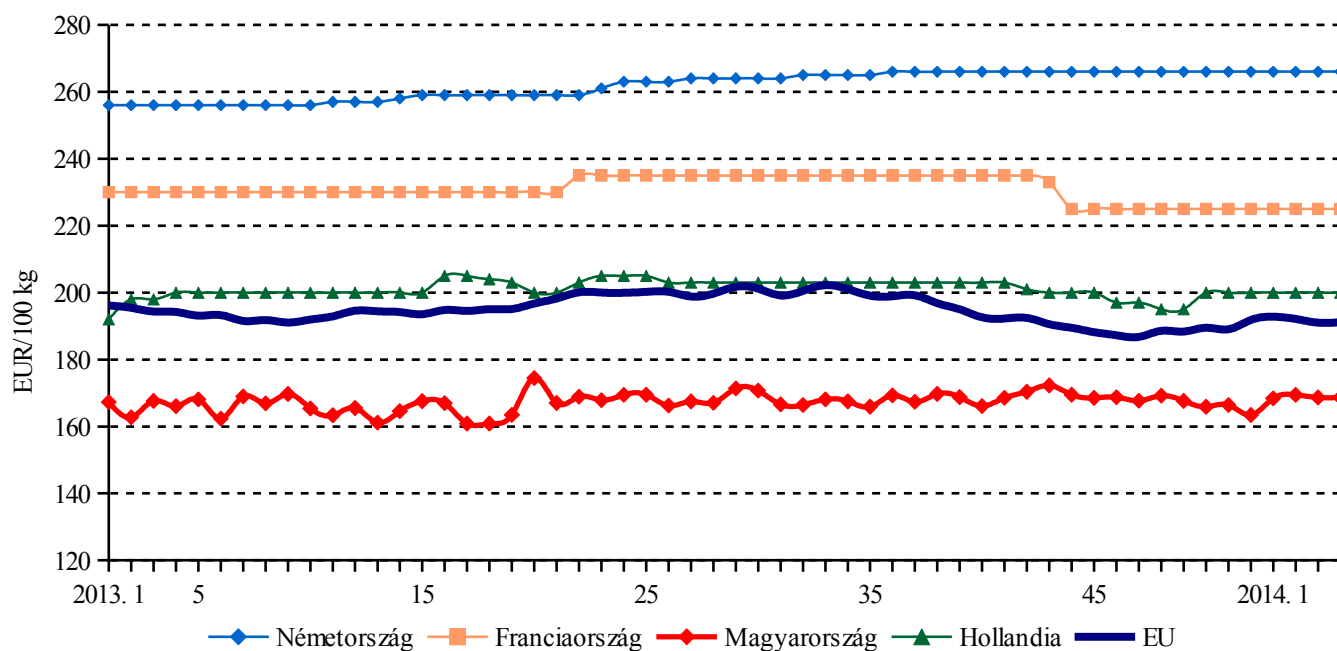
3. táblázat: Az egész csirke (65 százalékos) feldolgozó értékesítési ára az EU tagországaiban

	HUF/100 kg				
	1. hét	2. hét	3. hét	4. hét	4. hét / 3. hét (százalék)
Belgium	52 256	52 474	52 586	53 224	101,2
Bulgária	40 602	42 331	44 126	40 794	92,4
Csehország	54 548	54 734	54 803	55 541	101,3
Dánia	79 584	76 284	79 974	80 945	101,2
Németország	79 429	79 760	79 930	80 901	101,2
Észtország	-	-	-	-	-
Görögország	60 865	60 321	60 924	60 752	99,7
Spanyolország	53 436	53 457	53 277	53 991	101,3
Franciaország	67 187	67 466	67 610	68 431	101,2
Horvátország	56 288	57 467	59 295	57 773	97,4
Írország	53 749	53 973	54 088	54 745	101,2
Olaszország	72 412	72 714	72 869	73 753	101,2
Ciprus	76 766	77 085	77 250	78 188	101,2
Lettország	55 200	53 907	40 755	53 458	131,2
Litvánia	44 569	44 689	43 168	43 400	100,5
Magyarország	50 138	50 779	49 964	50 507	101,1
Málta	66 440	66 717	66 859	67 671	101,2
Hollandia	59 721	59 970	60 098	60 828	101,2
Ausztria	57 407	58 564	58 457	58 805	100,6
Lengyelország	41 087	40 547	37 368	38 041	101,8
Portugália	45 388	47 076	50 182	52 312	104,2
Románia	47 744	47 501	47 418	47 949	101,1
Szlovénia	64 054	61 553	62 547	61 475	98,3
Szlovákia	56 825	55 232	57 240	56 883	99,4
Finnország	81 239	80 207	80 333	81 366	101,3
Svédország	76 293	71 340	72 154	70 798	98,1
Egyesült Királyság	46 616	47 038	47 102	47 926	101,8
EU-27	57 569	57 609	57 399	58 137	101,3

Megjegyzés: Átszámítva az MNB hivatalos középárfolyamán. Az Európai Bizottság nem publikálja az észtországi árat.

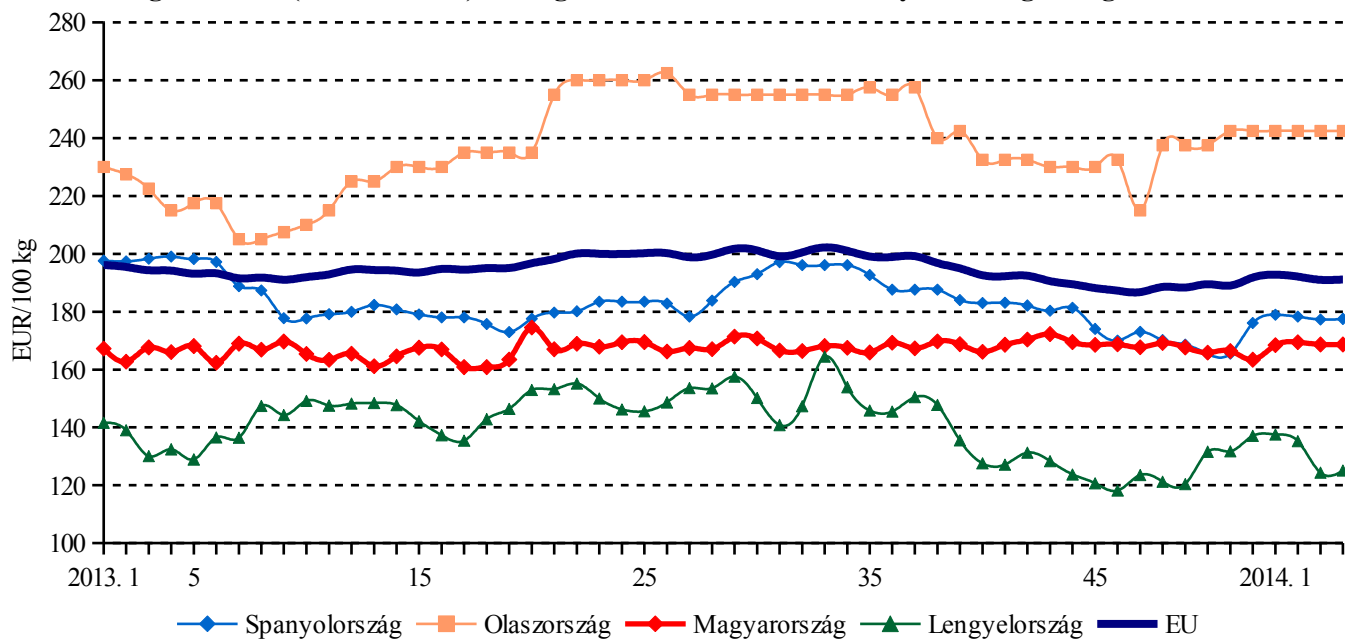
Forrás: Európai Bizottság, AKI PÁIR

8. ábra: Az egész csirke (65 százalékos) feldolgozó értékesítési ára néhány uniós tagországban I.



Forrás: Európai Bizottság, AKI PÁIR

9. ábra: Az egész csirke (65 százalékos) feldolgozó értékesítési ára néhány uniós tagországban II.



Forrás: Európai Bizottság, AKI PÁIR

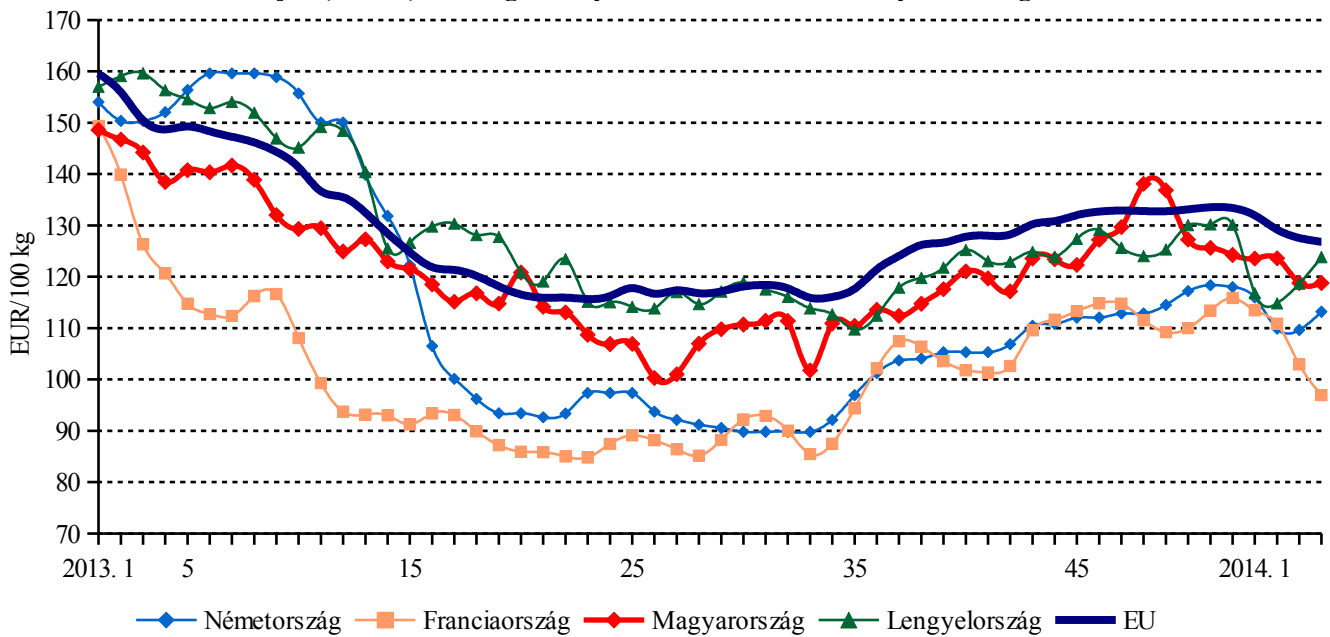
4. táblázat: Az étkezési tojás (M + L) csomagolóhelyi értékesítési ára az EU tagországaiban

	HUF/100 kg				
	1. hét	2. hét	3. hét	4. hét	4. hét / 3. hét (százalék)
Belgium	29 105	29 226	26 978	26 436	98
Bulgária	34 740	32 119	32 976	34 897	105,8
Csehország	31 748	30 801	31 003	31 094	100,3
Dánia	51 241	30 801	31 003	31 094	100,3
Németország	34 629	51 445	51 544	52 170	101,2
Észtország	39 037	38 213	37 839	38 078	100,6
Görögország	47 619	48 016	47 777	47 696	99,8
Spanyolország	32 838	32 187	31 805	31 291	98,4
Franciaország	33 883	33 101	30 733	28 956	94,2
Horvátország	49 645	49 254	48 514	48 806	100,6
Írország	39 500	39 500	39 500	39 500	100
Olaszország	67 602	66 061	65 114	63 218	97,1
Ciprus	52 949	52 949	52 949	52 949	100
Lettország	37 323	35 230	35 230	34 632	98,3
Litvánia	33 513	34 324	34 564	34 066	98,6
Magyarország	36 780	37 037	36 083	35 443	98,2
Málta	53 095	53 095	53 095	53 095	100
Hollandia	29 263	29 263	29 263	29 263	100
Ausztria	53 274	53 173	53 003	52 731	99,5
Lengyelország	34 869	34 292	35 426	36 977	104,4
Portugália	38 117	33 772	31 993	31 993	100
Románia	32 074	31 955	31 831	31 802	99,9
Szlovénia	42 396	42 775	42 632	41 632	97,7
Szlovákia	32 151	33 653	31 936	32 685	102,3
Finnország	47 189	47 347	46 627	46 562	99,9
Svédország	62 452	59 747	58 505	58 684	100,3
Egyesült Királyság	42 199	42 404	42 371	42 596	100,5
EU-27	39 400	38 579	38 090	37 866	99,4

Megjegyzés: Átszámítva az MNB hivatalos középárfolyamán.

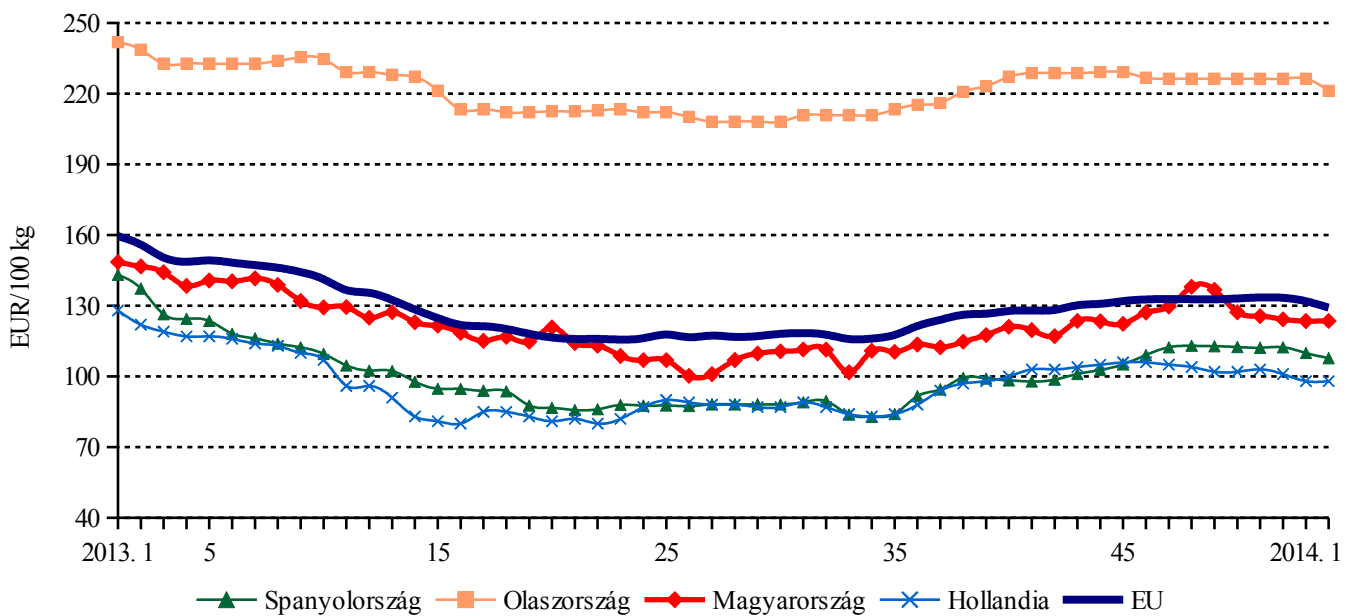
Forrás: Európai Bizottság, AKI PÁIR

10. ábra: Az étkezési tojás (M + L) csomagolóhelyi értékesítési ára néhány uniós tagállamban I.



Forrás: Európai Bizottság, AKI PÁIR

11. ábra: Az étkezési tojás (M + L) csomagolóhelyi értékesítési ára néhány uniós tagállamban II.



Forrás: Európai Bizottság, AKI PÁIR

5. táblázat: A vágócsirke élősúlyos termelői ára és az L méretosztályú tojás csomagolóhelyi értékesítési ára néhány európai uniós tagállamban

Termék	Mérték-egység	Franciaország ^{a)}		Cseh Köztársaság ^{b)}		Egyesült Királyság ^{c)}		Németország ^{d)}		Szlovákia ^{e)}	
		ár	hónap	ár	hónap	ár	hét	ár	hét	ár	hét
Vágócsirke	HUF/kg élősúly	279,72	XI.	262,46	XI.	294,71	4.	291,97	4.
Tojás	HUF/100 darab	1 579,04	XI.	2 091,32	XI.	3 264,66	4.	3 497,59	4.	2 147,21	4.

Termék	Mérték-egység	Olaszország ^{f)}		Lengyelország ^{g)}		Magyarország ^{h)}		Ausztria ⁱ⁾	
		ár	hét	ár	hét	ár	hét	ár	hét
Vágócsirke	HUF/kg élősúly	358,88	4.	252,63	4.	277,69	4.
Tojás	HUF/100 darab	3 950,75	4.	2 390,65	4.	2 058,00	4.	3 534,08	4.

^{a)} Havi átlagár. Brojler: nincs szabvány. Tojás: M+L méretosztály.

^{b)} Havi átlagár. Brojler: élősúly 1,8 kg. Tojás: L méretosztály (63-73 g).

^{c)} London, nagybani piac. Tojás: L méretosztály (63-73 g).

^{d)} Észak-Rajna – Vesztfália tartomány. Brojler: élősúly:1,5 kg. Tojás: mélyalmos tartásból, L méretosztály (63-73 g).

^{e)} Brojler: élősúly 1,85 kg. Tojás: L méretosztály (63-73 g).

^{f)} Nagybani piacok. Brojler: nincs szabvány. Tojás: L méretosztály (63-73 g).

^{g)} Brojler: élősúly legalább 1,2 kg. Tojás: L méretosztály (63-73 g).

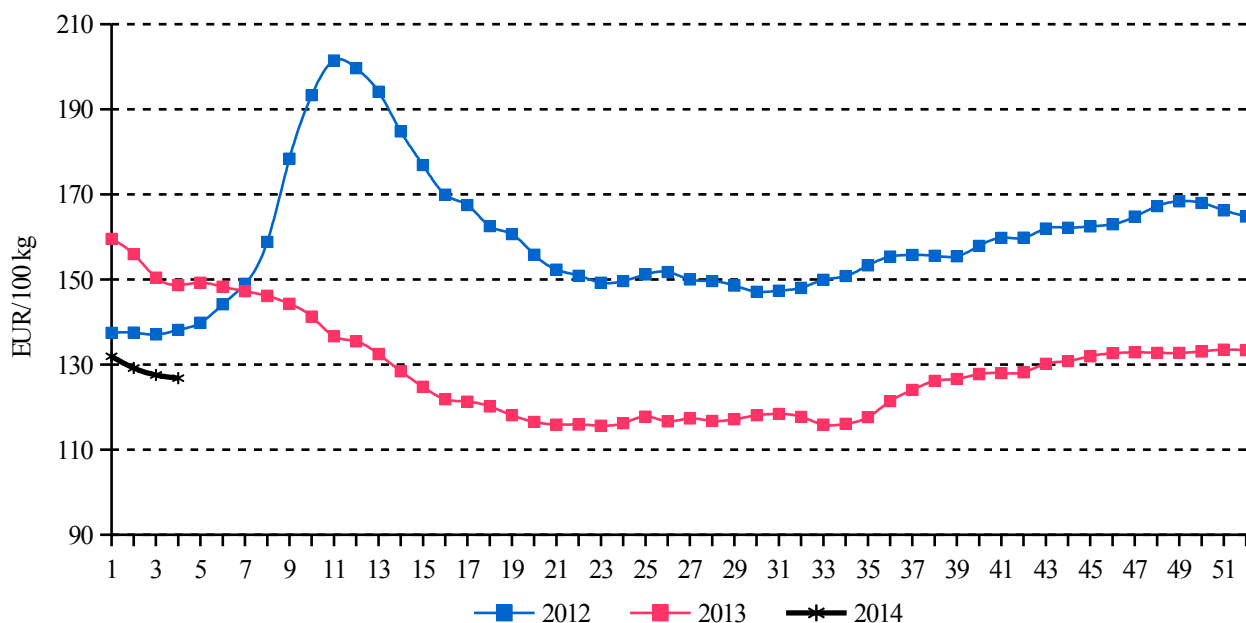
^{h)} Brojler: élősúly legalább 1,2 kg. Tojás: L méretosztály (63-73 g).

ⁱ⁾ Tojás: mélyalmos tartásból, L méretosztály (63-73 g).

Megjegyzés: Átszámítva az MNB hivatalos középárfolyamán.

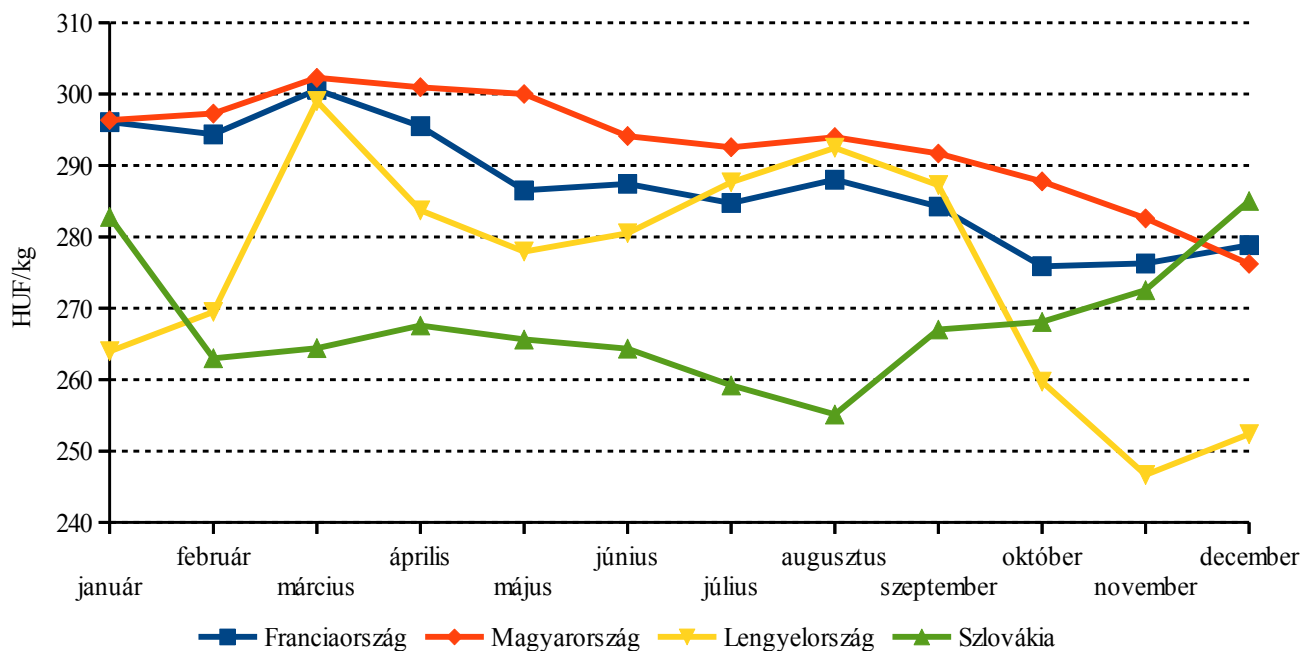
Forrás: Agreste, SZIF, DEFRA, Landwirtschaftskammer Nordrhein-Westfalen, PPA-ATIS, ISMEA, MRiRW ZSRIR, AKI PÁIR, AMA

12. ábra: Az étkezési tojás (M+L) csomagolóhelyi átlagára az Európai Unióban



Forrás: Európai Bizottság

13. ábra: A vágócsirke élősúlyos termelői ára néhány európai uniós tagállamban 2013-ban



Megjegyzés: Átszámítva az MNB hivatalos középárfolyamán.

Forrás: MRiRW ZSRIR, PPA-ATIS, Agreste, AKI PÁIR

