

XXV. évfolyam, 3. szám, 2014



Statisztikai Jelentések
MŰTRÁGYA ÉRTÉKESÍTÉS

2014. I-II. félév



Műtrágya értékesítés
XXV. évfolyam, 3. szám, 2014

Megjelenik félévente

Osztályvezető

Dr. Vágó Szabolcs

Szerző

Varga Éva

varga.eva@aki.gov.hu

Csoltai Veronika

csoltai.veronika@aki.gov.hu

Kiadó

Agrárgazdasági Kutató Intézet

H-1093 Budapest, Zsil utca 3-5.

Postacím: H-1463 Budapest, Pf.: 944

Telefon: (+36 1) 476-3060

Fax: (+36 1) 476-3304

www.aki.gov.hu

aki@aki.gov.hu

ISSN 1418 2130

Ezen kívül figyelmébe ajánljuk a Statisztikai Osztály adatgyűjtéseinek összefoglalóit, valamint a rendszeresen megjelenő Agrárgazdasági Figyelőt, amely áttekinti a főbb gazdasági folyamatokat és statisztikai eredményeket.

A kiadványokkal kapcsolatban részletes felvilágosítást ad:

Mihók Zsolt

Telefon: (+36 1) 476-3064

Minden jog fenntartva. A kiadvány bármely részének sokszorosítása, adatainak bármilyen formában (nyomtatott vagy elektronikus) történő tárolása vagy továbbítása, illetőleg bármilyen elven működő adatbázis kezelő segítségével történő felhasználása csak a kiadó előzetes írásbeli engedélyével történhet.

Tartalomjegyzék

Műtrágya értékesítés mezőgazdasági termelőknek...	3
Információ az adatgyűjtésről.....	3
A műtrágya értékesítés alakulása	
2014 II. félévében.....	3
Az árak alakulása 2014 I-II. félévében.....	4
Műtrágya külkereskedelem 2014. január–május.....	4
Táblázatok:	
A mezőgazdasági termelők részére értékesített műtrágya nitrogén, foszfor, kálium hatóanyagai 2013-2014 I. félévében.....	6
A nitrogén, foszfor, kálium hatóanyagok megoszlása 2013-2014 I. félévében.....	6
A műtrágya értékesítés alakulása természetes súlyban 2013-2014 I. félévében.....	7
A műtrágya értékesítés alakulása értékben 2013-2014 I. félévében.....	7
A műtrágya külkereskedelem volumene 2011-től.....	8
A műtrágya külkereskedelem értékben 2011-től.....	8

Műtrágya értékesítés mezőgazdasági termelőknek

Információ az adatgyűjtésről

Ez a kiadvány a Műtrágya értékesítés című, 1282 nyilvántartási számú, Országos Statisztikai Adatgyűjtési Program (OSAP) keretében folytatott adatgyűjtés alapján készült.

Az adatgyűjtés a Statisztikai törvény felhatalmazása alapján kiadott Kormányrendelet előírásai szerint történt, figyelemmel a 138/2004/EK rendeletre.

Az adatszolgáltatás a műtrágya előállításával, a mezőgazdasági termelő eszköz kereskedelemmel foglalkozó vállalkozások számára kötelező.

Az adatgyűjtés teljes körű, és a közvetlenül mezőgazdasági termelők részére értékesített műtrágya mennyiségéről, értékéről és áráról nyújt információt.

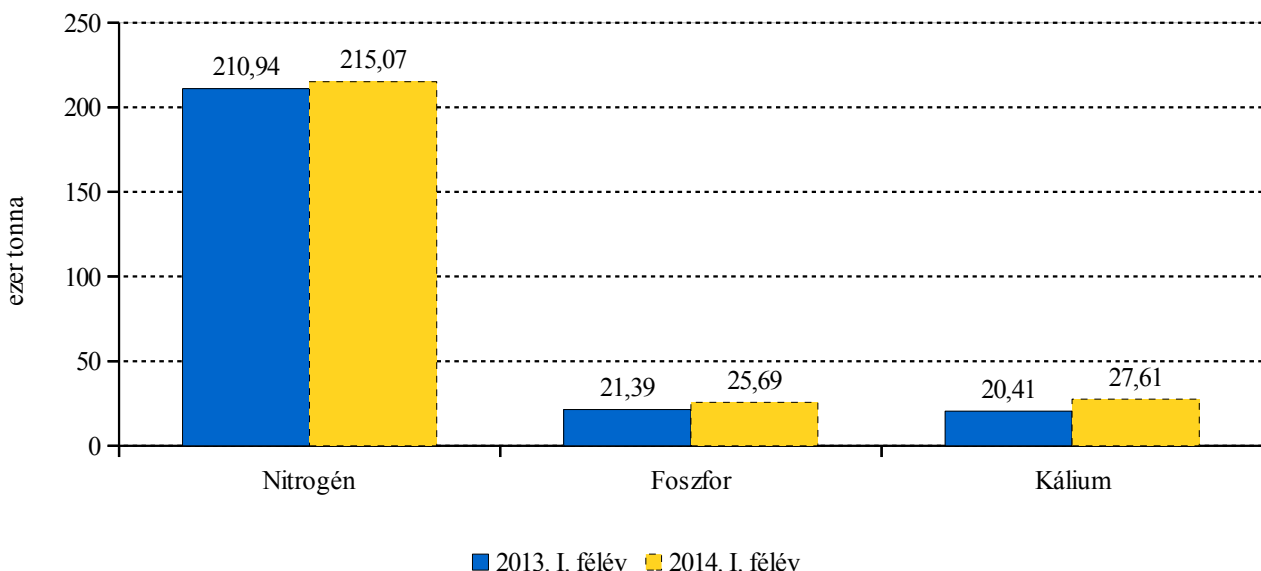
A kiadvány előzetes adatokat tartalmaz.

A műtrágya értékesítés alakulása 2014 I. félévében

A mezőgazdasági inputforgalmazók, természetes súlyban számolva 834 ezer tonna műtrágyát értékesítettek közvetlenül mezőgazdasági termelőknek 2014 I. félévében. A termelők által vásárolt műtrágya mennyisége 4 százalékkal több volt, mint 2013 I. félévében, de az értéke – 71 milliárd forint – 4 százalékkal kevesebb volt, mint egy évvel korábban, mert az árak átlagosan 7 százalékkal csökkentek 2013 I. félévéhez képest.

A mezőgazdasági termelők által 2014 I. félévében vásárolt műtrágya nitrogén-foszfor-kálium (NPK) hatóanyag tartalma 268 ezer tonna volt, 6 százalékkal több, mint egy évvel korábban. A nitrogén hatóanyag tartalom 2, a foszfor 20, a kálium hatóanyag mennyisége 35 százalékkal emelkedett az egy évvel korábbihoz képest. Az NPK hatóanyag megoszlása 80:10:10 volt. (1. ábra).

1. ábra: Az értékesített műtrágya NPK tartalma (hatóanyag súly: ezer tonna)



Forrás: AKI Statisztikai Osztály adatgyűjtése alapján

Természetes súlyban vizsgálva, a közvetlenül mezőgazdasági termelőknek értékesített 834 ezer tonna műtrágyából 698 ezer tonna egykomponensű, 135 ezer tonna pedig összetett műtrágya volt. (2. ábra) Az egykomponensű, illetve az összetett műtrágyák aránya 84:16, megegyezett az egy évvel korábbival. Egyszerű nitrogén

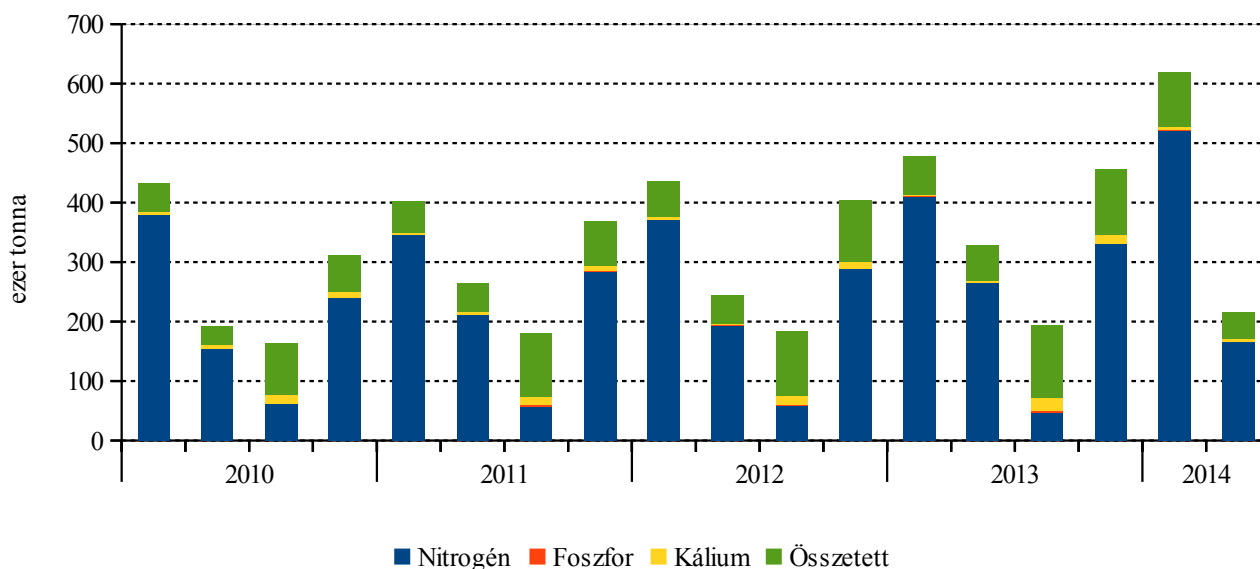
műtrágyából 688 ezer, kálium műtrágyából pedig 10 ezer tonna fogyott 2014 vizsgált időszakában. Az egykomponensű foszfor műtrágya értékesített mennyisége a jelentések alapján mindössze 562 tonna volt ebben az időszakban. Összetett műtrágyából 4, egykomponensű nitrogén műtrágyából 2 százalékkal fogyott több, az

egykomponensű kálium és foszfáttartalmú műtrágya mennyisége megduplázódott.

Az első félév az egykomponensű nitrogén műtrágyák szezonja. A két meghatározó termék a mészammonsalét-

rom (MAS) és az ammóniumnitrát(AN), amelyek együtt az egykomponensű nitrogén műtrágyák közel 70%-át adták. A MAS értékesítés 376 ezer tonna, az AN értékesítés közel 100 ezer tonna volt 2014 első félévében.

2. ábra: A mezőgazdasági termelők részére értékesített műtrágya mennyisége félévenként természetes súlyban



Forrás: AKI Statisztikai Osztály adatgyűjtése alapján

Az árak alakulása 2014 I. félév

A KSH legfrissebb adatai alapján a mezőgazdasági termékek termelői ára 2014 I. félévében 11,8 százalékkal, ezen belül a növényi termékek ára 18,1 százalékkal esett, míg az állati termékeké 1,1 százalékkal emelkedett. A mezőgazdasági termelés ráfordítási ára 4,4 százalékkal volt alacsonyabb, mint 2013 I. félévében.

A termeléshez közvetlenül használt termékek körében, a műtrágya ára 6,9 százalékkal alacsonyabb volt, mint 2013 I. félévében. Csökkent a termeléshez felhasznált energia ára is 2,8 százalékkal, de a vetőmag ára 3,3 százalékkal, a növényvédő szer ára pedig 0,5 százalékkal emelkedett 2013 I. félévéhez mérten.

A 3. ábrán néhány fontos műtrágya árának alakulását mutatjuk be. 2014 első negyedévéhez mérten a kiemelt műtrágyák körében a szuperfoszfát és a mészammonsalétrom (MAS) ára 4-5 százalékkal emelkedett, de a MAP és a NPK 15-15-15 ára érdemben nem változott, a kálium-klorid pedig 7 százalékkal volt olcsóbb 2014. II. negyedévében. 2013 első félévéhez viszonyítva minden termék esetében csökkenést láthatunk. Legkevésbé (-2%) a MAS, legjobban a kálium-klorid ára (-21%)

csökkent. A szuperfoszfát 11, a MAP 15, az NPK15-15-15 18 százalékkal volt olcsóbb 2014. II. negyedévében, mint egy évvel korábban, 2013. II. negyedévében.

Műtrágya külkereskedelem

Az összefoglaló készítésének időpontjában rendelkezésre álló külkereskedelmi adatok alapján 2014 január-májusban összesen 604 ezer tonna műtrágyát importáltunk, amelyből 416 ezer tonna volt az egyszerű nitrogén, 4 ezer tonna a foszfór, 49 ezer tonna a kálium és 135 ezer tonna az összetett műtrágya (4. ábra; 5. táblázat). A teljes mennyiség 15 százalékkal maradt el az egy évvel korábbtól. Az egyszerű nitrogén műtrágya import 16, az egyszerű foszfór műtrágya mennyisége 24 százalékkal, az összetett műtrágya behozatal 25 százalékkal kevesebb, mint 2013. első öt hónapjában. Az egyszerű kálium műtrágya import viszont csaknem kétszeresére nőtt (+90%) a bázis időszakhoz mérten.

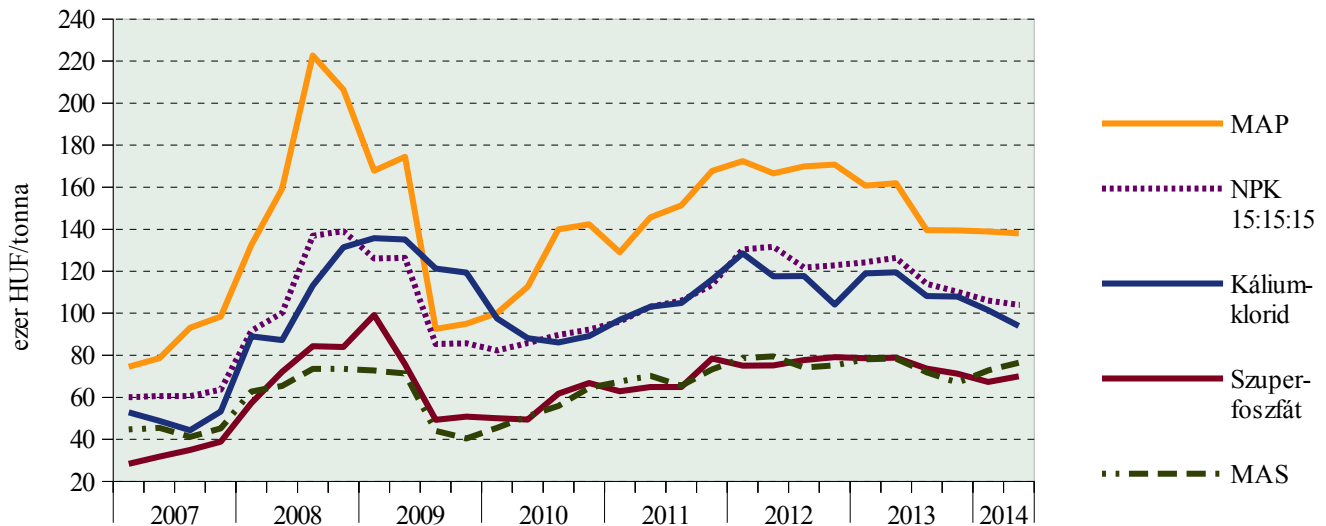
Az importban a nitrogén műtrágya aránya (70%) azonos az egy évvel korábbival. Az összetett részesedése az előző évi 25-ről 22 százalékra csökkent, míg a kálium aránya 4-ről 8 százalékra bővült. Az árak jellemzően alacsonyabbak, mint az előző év azonos időszakában,

csak az egyszerű foszfor műtrágyák import átlagára emelkedett 5 százalékkal. Az egyszerű nitrogén import-átlagára 3, a kálium műtrágyáké 10 százalékkal százalékkal és az összetett műtrágyák átlagára 5 százalékkal alacsonyabb volt, mint egy évvel korábban.

A műtrágyaexport 2014 első öt hónapjában összesen 363 ezer tonna volt, amelyből 323 ezer tonnát (89 száza-

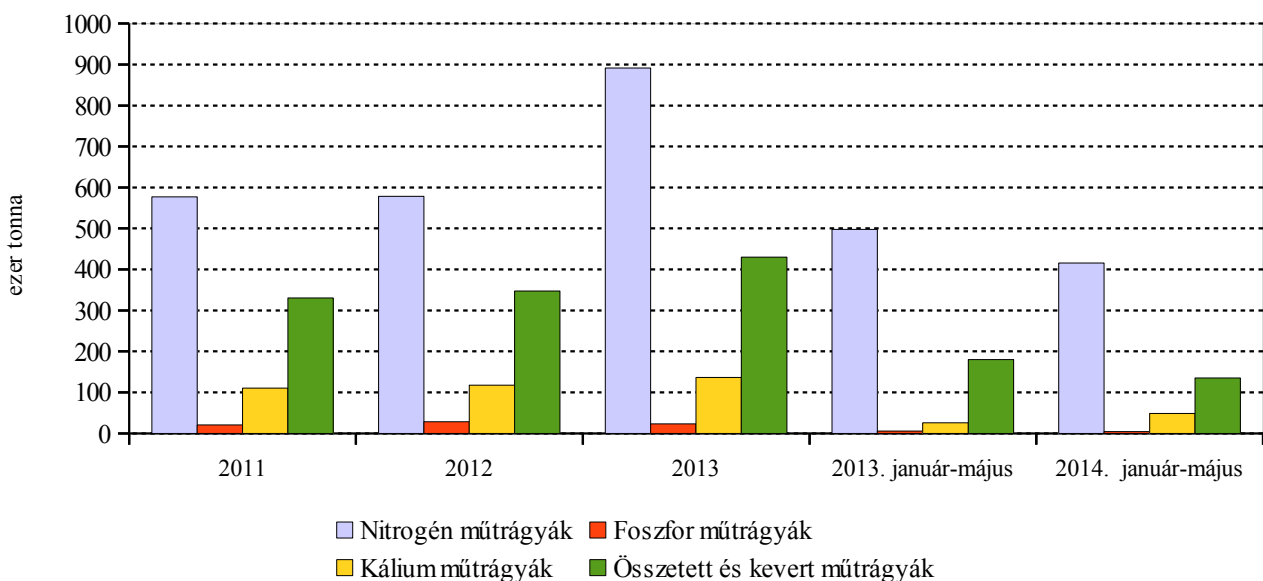
lék) tett ki az egyszerű nitrogén, 5,9 ezer tonnát (2 százalék) az egyszerű kálium és 34 ezer tonnát (9 százalék) az összetett műtrágya. Az exportra szállított egyszerű nitrogén műtrágya átlagára 10 százalékkal csökkent 2013 első öt hónapjához viszonyítva. Az összetett műtrágyák exportára átlagosan 19 százalékkal volt alacsonyabb az egy évvel korábbinál.

3. ábra: Néhány fontosabb műtrágya árának alakulása



Forrás: KSH adatok alapján az AKI Statisztikai Osztályán készült összeállítás

4. ábra: Az import műtrágya mennyiségének alakulása



Forrás: KSH adatok alapján az AKI Statisztikai Osztályán készült szerkesztés

1. táblázat: Az értékesített műtrágya nitrogén, foszfor, kálium hatóanyagai^{a)}

Megnevezés	hatóanyagsúly: tonna				
	2013. I. félév	2014. I. negyedév	2014. II. negyedév	2014. I. félév	2014 I. félév/2013 I. félév %
Egyszerű műtrágyák összesen	200 852	153 109	52 372	205 481	102,3
Ebből:					
Nitrogén	198 129	150 287	49 446	199 733	100,8
Foszfor	77	135	9	144	187,1
Kálium	2 646	2 688	2 917	5 604	211,8
Összetett műtrágyák összesen	51 880	41 934	20 945	62 879	121,2
Ebből:					
Nitrogén	12 806	10 299	5 034	15 333	119,7
Foszfor	21 316	16 306	9 239	25 545	119,8
Kálium	17 759	15 330	6 672	22 002	123,9
NPK műtrágyák összesen	252 732	195 044	73 317	268 360	106,2
Ebből:					
N (egyszerű+összetett)	210 935	160 585	54 480	215 065	102,0
P (egyszerű+összetett)	21 393	16 440	9 248	25 688	120,1
K (egyszerű+összetett)	20 405	18 018	9 588	27 606	135,3

^{a)} A táblázat a mezőgazdasági termelőnek, erdőgazdaságnak, egyéb közvetlen felhasználónak, valamint az ÁFÉSZ-eknek, gazda- és vegyesboltoknak értékesített műtrágyát tartalmazza.

Forrás: AKI Statisztikai Osztály adatgyűjtése

2. táblázat: A nitrogén, foszfor, kálium hatóanyagok megoszlása^{a)}

Megnevezés	százalék				
	2013. I. félév	2014. I. negyedév	2014. II. negyedév	2014. I. félév	2014 I. félév/2013 I. félév %
Egyszerű műtrágyák összesen	79	78	71	77	-2,9
Ezen belül:					
Nitrogén	99	98	94	97	-1,4
Foszfor	0,0	0,1	0,0	0,1	0,0
Kálium	1	2	6	3	1,4
Összetett műtrágyák összesen	21	22	29	23	2,9
Ezen belül:					
Nitrogén	25	25	24	24	-0,3
Foszfor	41	39	44	41	-0,5
Kálium	34	37	32	35	0,8
NPK műtrágyák összesen	100	100	100	100	0,0
Ezen belül:					
N (egyszerű+összetett)	83	82	74	80	-3,3
P (egyszerű+összetett)	8	8	13	10	1,1
K (egyszerű+összetett)	8	9	13	10	2,2

^{a)} A táblázat a mezőgazdasági termelőnek, erdőgazdaságnak, egyéb közvetlen felhasználónak, valamint az ÁFÉSZ-eknek, gazda- és vegyesboltoknak értékesített műtrágyát tartalmazza.

Forrás: AKI Statisztikai Osztály adatgyűjtése

3. táblázat: A műtrágya értékesítés alakulása természetes súlyban^{a)}

Megnevezés	természetes súly: tonna				
	2013. I. félév	2014. I. negyedév	2014. II. negyedév	2014. I. félév	2014 I. félév/2013 I. félév %
Egyszerű műtrágyák összesen	681 044	526 980	171 355	698 335	102,5
Ebből:					
Nitrogén	675 986	521 623	166 228	687 851	101,8
Foszfor	286	513	50	562	196,4
Kálium	4 772	4 844	5 078	9 921	207,9
Összetett műtrágyák összesen	123 455	91 378	43 926	135 304	109,6
NPK műtrágyák összesen	804 499	618 358	215 281	833 639	103,6

^{a)} A táblázat a mezőgazdasági termelőnek, erdőgazdaságnak, egyéb közvetlen felhasználónak, valamint az ÁFÉSZ-eknek, gazda- és vegyesboltoknak értékesített műtrágyát tartalmazza.

Forrás: AKI Statisztikai Osztály adatgyűjtése

4. táblázat: A műtrágya értékesítés alakulása értékben^{a)}

Megnevezés	millió HUF				
	2013. I. félév	2014. I. negyedév	2014. II. negyedév	2014. I. félév	2014 I. félév/2013 I. félév %
Egyszerű műtrágyák összesen	55 991	39 689	13 531	53 220	95,1
Ebből:					
Nitrogén	55 349	39 099	13 010	52 109	94,1
Foszfor	38	41	4	45	118,2
Kálium	604	549	518	1 067	176,6
Összetett műtrágyák összesen	17 850	11 436	5 933	17 369	97,3
NPK műtrágyák összesen	73 841	51 125	19 464	70 590	95,6
Egyéb nem NPK műtrágya értékesítés összesen	1 306	214	1 110	1 314	100,6

^{a)} A táblázat a mezőgazdasági termelőnek, erdőgazdaságnak, egyéb közvetlen felhasználónak, valamint az ÁFÉSZ-eknek, gazda- és vegyesboltoknak értékesített műtrágyát tartalmazza.

Forrás: AKI Statisztikai Osztály adatgyűjtése

5. táblázat: A műtrágya külkereskedelem volumene

természetes súly: tonna					
Megnevezés	2011	2012	2013	2013. 1-5. hó	2014. 1-5. hó
IMPORT					
Egyszerű műtrágyák: Nitrogén	577 405	578 362	891 400	497 496	415 690
Foszfor	20 844	28 458	23 345	5 403	4 089
Kálium	110 641	117 695	136 636	25 883	48 867
Összetett műtrágyák	330 863	347 143	430 085	180 128	135 283
NPK műtrágyák összesen	1 039 752	1 071 658	1 481 466	708 910	603 929
EXPORT					
Egyszerű műtrágyák: Nitrogén	587 063	445 685	344 219	192 038	323 202
Foszfor	291	3 198	1 052	5	252
Kálium	5 838	8 088	14 430	3 795	5 934
Összetett műtrágyák	41 101	34 053	52 937	28 630	34 019
NPK műtrágyák összesen	634 292	491 024	412 638	224 467	363 407

Forrás: KSH adatok alapján AKI összeállítás

6. táblázat: A műtrágya külkereskedelem értékben

millió HUF					
Megnevezés	2011	2012	2013	2013. 1-5. hó	2014. 1-5. hó
IMPORT					
Egyszerű műtrágyák: Nitrogén	39 715	42 634	51 071	30 412,6	24 540,7
Foszfor	1 167	1 803	1 175	282,8	225,8
Kálium	10 085	11 981	12 423	2 515,3	4 265,7
Összetett műtrágyák	38 277	46 327	51 656	23 894,4	17 018,2
NPK műtrágyák összesen	89 243	102 745	116 325	57 105,1	46 050,3
EXPORT					
Egyszerű műtrágyák: Nitrogén	41 666	35 374	24 998	14 781,6	22 173,2
Foszfor	37	371	30	1,9	10,4
Kálium	620	980	1 352	468,2	498,8
Összetett műtrágyák	5 605	5 100	7 385	4 077,3	3 915,2
NPK műtrágyák összesen	47 928	41 825	33 765	19 329,0	26 597,5

Forrás: KSH adatok alapján AKI összeállítás

