

AGRÁRPIACI JELENTÉSEK

TEJ ÉS TEJTERMÉKEK

XIV. évfolyam 3. szám
2011. március 21.



Tej és Tejtermékek
XIV. évfolyam 3. szám

2011. február hónap

Megjelenik havonta

Felelős szerkesztő:

Dr. Stummer Ildikó

Készítette:

Mándi-Nagy Dániel

mandi-nagy.daniel@aki.gov.hu

Kiadja:

Agrárgazdasági Kutató Intézet
Piaci Árinformációs Rendszer
H-1093 Budapest, Zsil utca 3-5.

Postacím: H-1463 Budapest, Pf.: 944

Telefon: (06 1) 476-6093

Fax: (06 1) 217-8111

www.aki.gov.hu

aki@aki.gov.hu

https://pair.aki.gov.hu

A Tej és Tejtermékek piaci jelentésen kívül kínáljuk még a Baromfi, Gabona és Ipari Növények, Élőállat és Hús, Zöldség, Gyümölcs és Bor piaci jelentéseket is.

A kiadványokkal kapcsolatban részletes felvilágosítást ad:

Mihók Zsolt

Telefon: (06 1) 476-3064

TARTALOMJEGYZÉK

PIACI JELENTÉS.....	3
A nyerstej termelői ára.....	8
A nyerstej kiviteli ára.....	8
A tejtermékek feldolgozói értékesítési ára.....	9
A tejtermékek fogyasztói ára.....	10
A tej és tejtermékek külkereskedelme.....	11
A nyerstej ára az Európai Unióban.....	12
A nyerstej ára a harmadik országokban.....	13
A nyerstej ára az Európai Unió meghatározó tejfeldolgozóinál.....	13
Ábrák.....	14

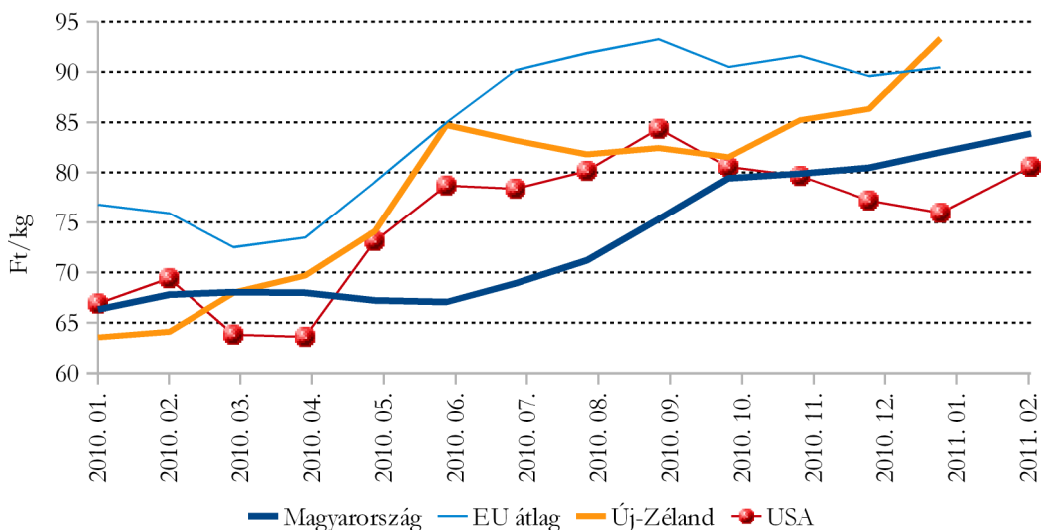
PIACI JELENTÉS

- Magyarországon a nyerstej termelői ára 83,89 Ft/kg volt februárban, 2%-kal nőtt az előző hónaphoz képest.
- Az EU-ban a 2010 áprilisától 2011 márciusáig tartó tejkvótaévben előreláthatólag 6%-kal marad el a nyerstej felvásárlása a rendelkezésre álló tejkvótától.
- Magyarországon a tej és tejtermékek kivitelének árbevétele 21%-kal, a behozatal értéke 34%-kal nőtt 2010-ben az előző évihez képest, ami a külkereskedelmi egyenleg 54%-os romlását okozta.

Magyarországon a nyerstej országos termelői átlagára 83,89 Ft/kg volt februárban, 2%-kal emelkedett az előző hónaphoz képest. A tehénállomány csökkenése, valamint a bővülő nyerstej kivitel következtében alapanyaghiány alakult ki a hazai piacon. A keresleti piac hatására az árak tovább nőttek annak ellenére, hogy a nyerstej beltartalma romlott. A nyerstej kiviteli ára februárban 88,77 Ft/kg volt, januárhoz képest 2%-kal nőtt, és 6%-kal volt magasabb a belpiaci árnál. A termelők és a kereskedők nyerstej kivitele 7%-kal, a feldolgozóké 1%-kal bővült egy hónap alatt.

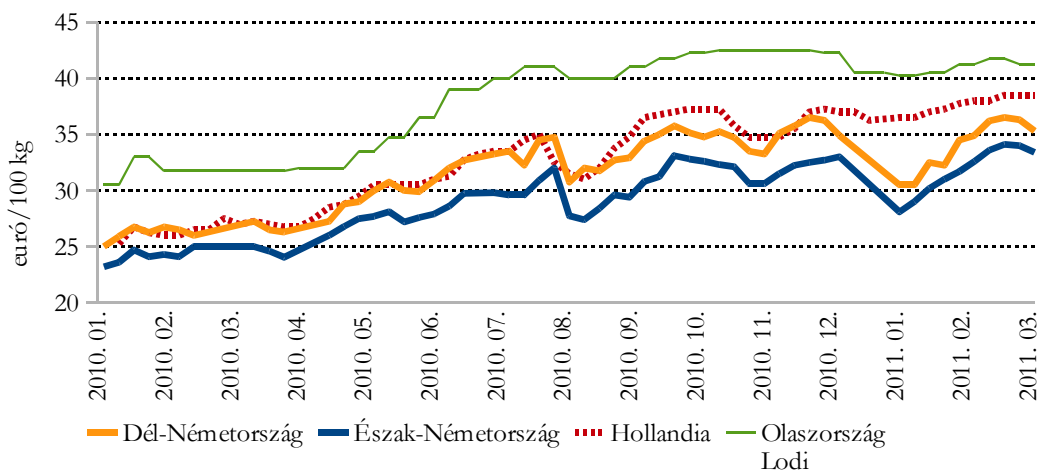
Az Unióban a 2010 első félévi erőteljes emelkedés óta a nyerstej ára lényegében stagnált, míg a magyar ár folyamatosan emelkedett. Nyugat-Európában a nyerstej azonnali (spot) árának év eleje óta tartó növekedése márciusban megállt. Új-Zélandon a teljes tejpör májusi határidőre szóló jegyzése 13%-kal, a sovány tejpöré 7%-kal, a vajzsír 4%-kal csökkent március 15-én a március 1-jei jegyzéshez viszonyítva, ami a nyerstej árának csökkenését vetíti előre.

A nyerstej termelői árának alakulása a világon



Forrás: AKI PÁIR, LTO-Netherlands, USDA

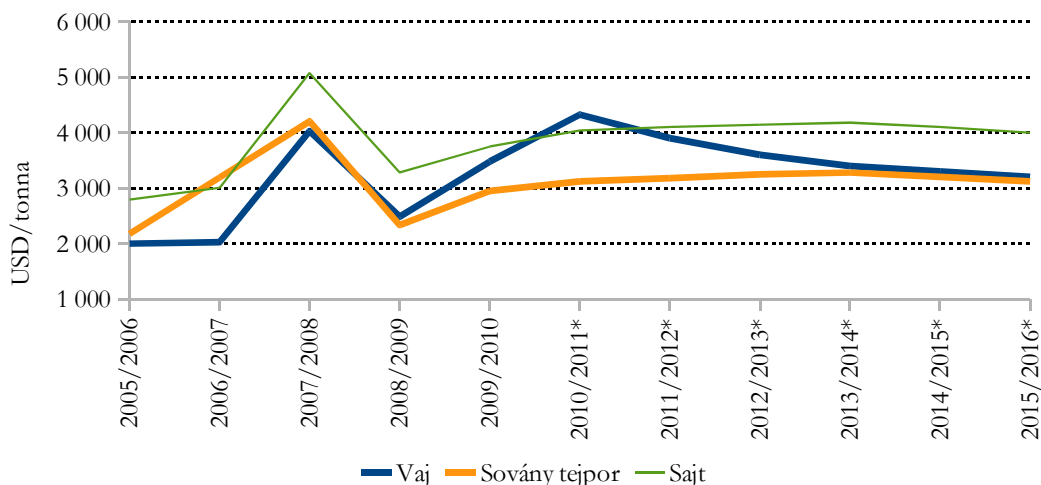
A nyerstej azonnali (spot) ára Nyugat-Európában*



* Németország 3,7%, Hollandia 4,4% zsírtartalom.
Forrás: Topagrar, DCA-Markt, CCIAA Lodi

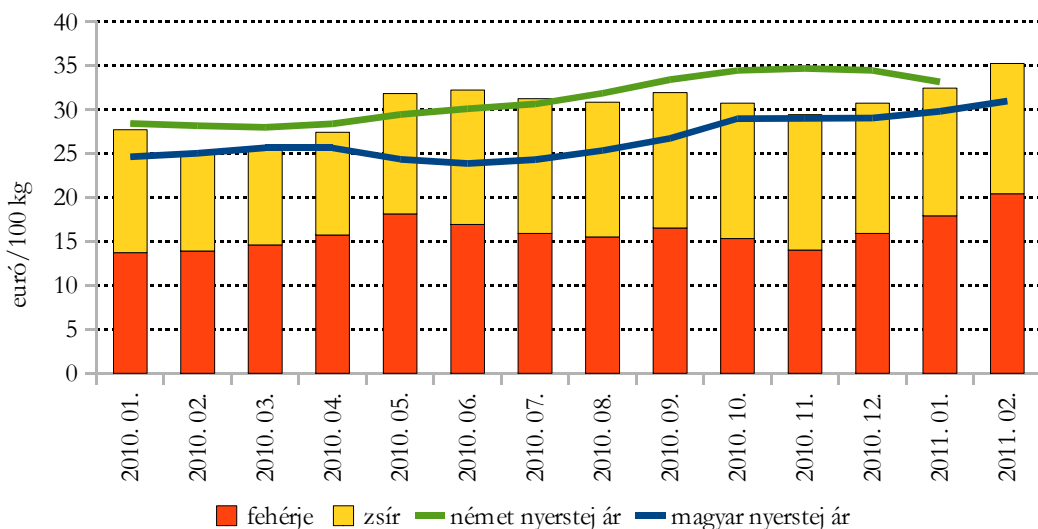
Az ausztrál kormány Agrárgazdasági és Erőforrás-gazdálkodás Tudományok Hivatalának (ABARES) márciusi előrejelzése szerint rövidtávon továbbra is erős marad a tejtermékek iránti globális kereslet. A sajt világpiaci ára 1%-kal, a sovány tejpore 2%-kal nőhet, a vajé 10%-kal csökkenhet a 2011 júliustól 2012 júniusig tartó gazdasági évben az előzőhöz viszonyítva. A vaj előállítása bővíthet a 2010/2011. évi magas vajárak hatására. A vajzsír felhasználását az élelmiszerfeldolgozók olcsóbb helyettesítő termékekkel, elsősorban növényi olajokkal pótolhatják termékeikben, ami az árak csökkenéséhez vezethet az elkövetkező öt évben.

A tejtermékek világpiaci árának várható alakulása



* Előrejelzés.
Forrás: ABARES

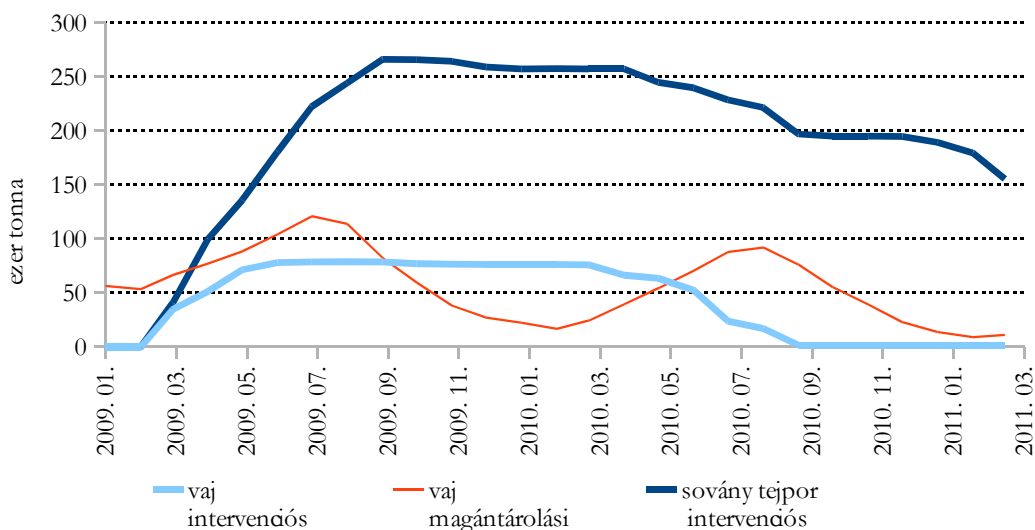
A nyerstej alapanyagértéke és ára Németországban



Forrás: ife e.v, EU Bizottság, AKI PÁIR

A németországi Élelmiszer-gazdasági Kutató Központ (ife) havi rendszerességgel közzéteszi a nyerstej alapanyagértékét 3,7% zsír és 3,4% fehérje beltartalomra vonatkozóan. Az alapanyagérték tükrözi a nyerstej összetevőinek (zsír, fehérje) árát, amelyet a hannoveri és a kempteni áru-tőzsde vaj és sovány tejpör jegyzései alapján határoznak meg. Februárban a zsírérték 2%-kal, a fehérjeérték 14%-kal, az alapanyagérték 9%-kal nőtt a januárhoz viszonyítva.

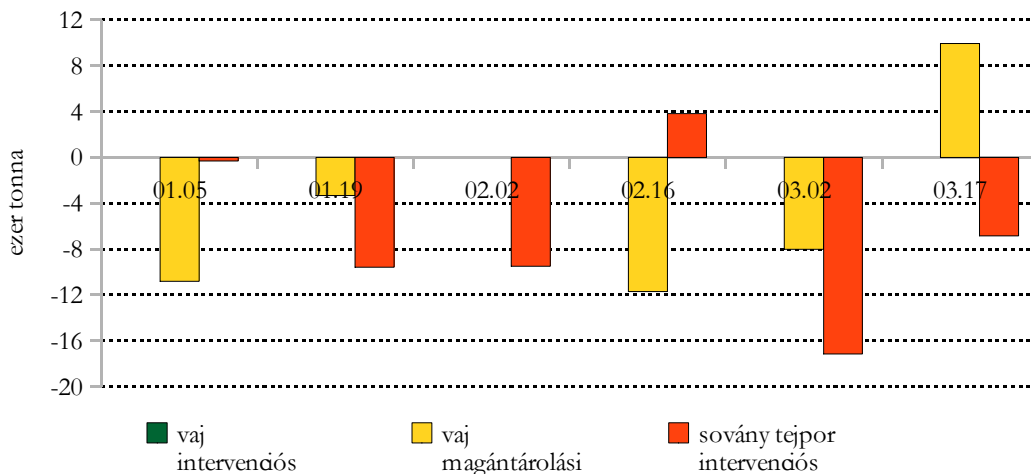
A tejtermékek havi zárókészlete az EU-ban



Forrás: EU Bizottság

Az EU-ban a vaj intervenció készlete 1 544 tonna volt március 17-én nem változott, a magántárolási készlet csaknem tízszeresére, 10 997 tonnára nőtt, ellenben a sovány tejporé 4%-kal 155 570 tonnára csökkent a március 2-ai készletnagysághoz képest. Az EU Bizottság a vaj intervenció készletéből 1 543 tonnát, a sovány tejporéból 93 899 tonnát kíván a legrászorultabbak között 2011. június 1. és szeptember 30. között szétosztani.

A tejtermékek készletének változása az EU-ban (2011)



Forrás: EU Bizottság

Magyarország tejtermék külkereskedelme

A KSH adatai szerint Magyarországon a tej és tejtermékek kivitelének árbevétele 21%-kal, az import értéke 34%-kal nőtt 2010-ben az előző évihez képest. Mivel az import erőteljesebben növekedett mint az export, ezért a külkereskedelmi egyenleg 54%-kal romlott (5-7. táblázat).

A sajt és túró import 42, a sajt és túró export 25%-át tette ki a tej és tejtermékek külkereskedelmének az elmúlt évben. A kivitel mennyisége 12%-kal, a behozatalé 23%-kal nőtt 2010-ben az egy évvel korábbihoz viszonyítva. A behozatal 45%-a Németországból, 17%-a Lengyelországból, 11%-a Szlovákiából származott. Németországból 20, Szlovákiából 57%-kal több, Lengyelországból 5%-kal kevesebb sajtot és túróhozott hazánkba.

Magyarországon a nyerstej kivitelének 28%-át a főlözött, 60%-át a teljes, 12%-át a félzsíros nyerstej tette ki 2010-ben. A teljes (3-6% zsírtartalom) nyerstej kivitele 6%-kal csökkent, a főlözötté (0-1% zsírtartalom) 15%-kal, a félzsírosé (1-3% zsírtartalom) 54%-kal nőtt. A teljes nyerstej kivitelének 32%-a Olaszországba, 24%-a Romániába, 14%-a Szlovéniába, a főlözött tej 64%-a Olaszországba irányult. Olaszországban a nyerstej felvásárlásának 2010. évi 0,89%-os bővülése elmaradt az 5%-os kvótaemelési mértékétől, ezért még mindig nem elegendő a belpiaci szükséglet fedezésére a megtermelt nyerstej mennyisége, így az ország nyerstej importra szorul. Olaszország

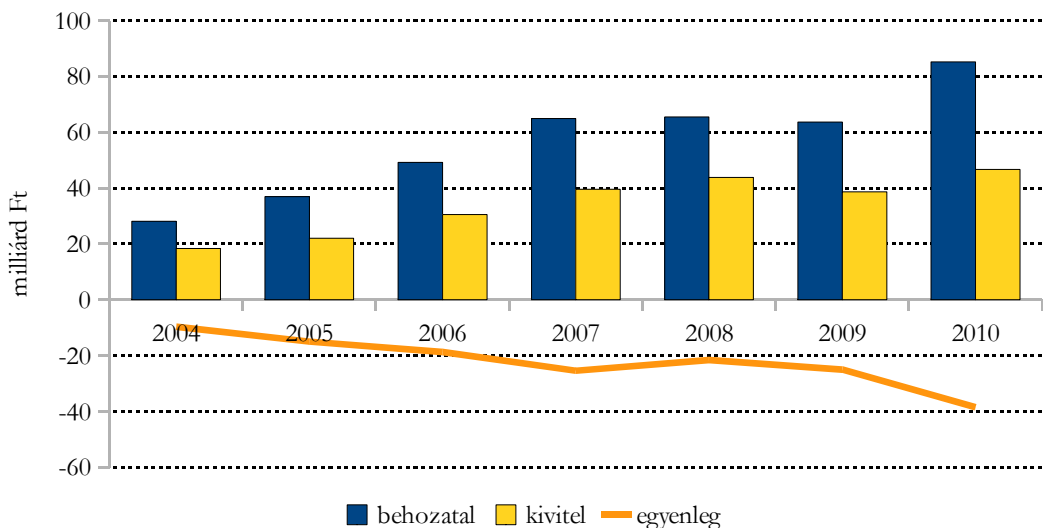
fölözött nyerstej importja 8%-kal, a teljes nyerstejé 5%-kal nőtt 2010-ben az előző évihez képest az olasz statisztikai hivatal (ISTAT) adatai szerint.

Magyarországon a dobozos tej behozatalának 90%-át a félzsíros, 9%-át a teljes, 1%-át a főlözött tej tette ki 2010-ben. A félzsíros dobozos tej behozatala egy év alatt 6%-kal nőtt, a teljesé 23%-kal csökkent az előző évihez képest. A félzsíros tej importjának 53%-a Szlovákiából, 20%-a Csehországból, 17%-a Ausztriából származott 2010-ben.

A tehenállomány csökkenése és az élő marha-kivitel 47%-os növekedése miatt a nyerstej felvásárlása is visszaesett. A feldolgozók a zsírhányt tejszín és vajimporttal pótolták. A sűrített vagy cukrozott tej és tejszín behozatala egy év alatt 76%-kal, a vaj és vajkrémé 26%-kal nőtt.

A savanyított tejtermékek behozatala 1%-kal csökkent, kivitele 15%-kal nőtt egy év alatt. A savanyított tejtermékek kivitele a belpiaci kereslet csökkenése, illetve a nemzetközi multinacionális vállalatok közötti termékátcsoportosítás következtében bővíthetett.

A tej és tejtermékek külkereskedelmének alakulása Magyarországon



Forrás: KSH

1. táblázat

A nyerstej termelői ára*

	Mértékegység	Körzetek			Országos				
		Alföld	Dunántúl	Észak-Magyarország	2010. II.	2011. I.	2011. II.	2011. II./2010. II. (%)	2011. II./2011. I. (%)
Alapár	Ft/kg	80,74	79,69	85,44	65,04	78,38	80,63	123,97	102,87
Felvásárlás	tonna	24 164,06	45 266,00	8 385,14	86 174,72	85 029,83	77 815,20	90,30	91,52
Átlagár	Ft/kg	84,42	82,98	87,25	67,81	82,02	83,89	123,71	102,28
Fehérje	%	3,33	3,34	3,34	3,35	3,36	3,34	99,78	99,38
Zsír	%	3,77	3,81	3,78	3,81	3,82	3,79	99,55	99,39

*A nyerstej ára valós beltartalmi értékekre és összes minőségi kategóriára vonatkozik.

Forrás: AKI PÁIR

2. táblázat

A nyerstej kiviteli ára*

	Mértékegység	2010. II.	2011. I.	2011. II.	2011. II./2010. II. (%)	2011. II./2011. I. (%)
Mennyiség	tonna	12 848,92	16 375,49	17 075,07	132,89	104,27
Átlagár	Ft/kg	68,97	87,06	88,77	128,69	101,96
Fehérje	%	3,22	3,30	3,30	102,57	99,93
Zsír	%	3,73	3,51	3,53	94,84	100,81

* A nyerstej ára valós beltartalmi értékekre és teljes tejre vonatkozik.

Forrás: AKI PÁIR

3. táblázat

A tejtermékek feldolgozói értékesítési ára

Termék megnevezése	Mérték- egység	Körzetek			Országos				
		Alföld	Dunántúl	Észak- Magyar- ország	2010. II.	2011. I.	2011. II.	2011. II./ 2010. II. (%)	2011. II./ 2011. I. (%)
Polytej 2,8%	liter	1 404 802	2 325 565	991 282	4 899 518	4 600 534	4 721 649	96,37	102,63
	Ft/liter	144,62	116,94	138,09	113,58	127,63	129,61	114,11	101,55
Dobozos tej 2,8%	liter	1 995 775	2 583 634	e.a.	5 940 647	6 444 636	5 650 576	95,12	87,68
	Ft/liter	140,92	140,53	e.a.	125,44	140,30	140,64	112,12	100,25
Dobozos tartós tej 2,8%	liter	e.a.	e.a.	e.a.	3 506 109	2 433 240	3 469 594	98,96	142,59
	Ft/liter	e.a.	e.a.	e.a.	129,11	144,25	140,61	108,91	97,47
Dobozos tartós tej 1,5%	liter	e.a.	e.a.	e.a.	-	1 982 746	1 841 895	-	92,90
	Ft/liter	e.a.	e.a.	e.a.	-	137,73	135,07	-	98,07
Adagolt vaj	kg	40 090	116 010	e.a.	223 311	160 079	169 125	75,74	105,65
	Ft/kg	1 328,94	1 267,57	e.a.	1 047,49	1 254,78	1 274,87	121,71	101,60
Vajkrém natúr	kg	124 242	131 921	e.a.	271 740	252 234	260 313	95,79	103,20
	Ft/kg	785,76	779,60	e.a.	695,03	778,92	781,54	112,45	100,34
Tehéntúró	kg	607 212	380 736	163 634	1 152 896	1 225 485	1 151 582	99,89	93,97
	Ft/kg	649,03	613,62	604,91	587,34	622,36	631,06	107,44	101,40
Tejföl	kg	1 741 262	2 085 265	1 068 456	5 420 668	4 865 220	4 894 982	90,30	100,61
	Ft/kg	356,57	340,94	365,45	317,15	350,80	351,85	110,94	100,30
Natúr joghurt	kg	98 882	e.a.	539 644	908 977	631 413	678 864	74,68	107,52
	Ft/kg	273,98	e.a.	384,37	374,86	366,90	363,18	96,88	98,99
Gyümölcsös joghurt	kg	127 936	e.a.	1 775 087	3 281 468	2 024 181	2 064 746	62,92	102,00
	Ft/kg	344,89	e.a.	429,98	355,08	392,37	410,76	115,68	104,69
Kefír	kg	721 767	273 568	646 340	1 690 846	1 612 137	1 641 675	97,09	101,83
	Ft/kg	257,90	262,76	261,67	264,14	262,42	260,19	98,50	99,15
Trappista sajt	kg	63 123	272 906		1 033 656	442 158	336 029	32,51	76,00
	Ft/kg	994,54	1 062,26		926,92	1 064,55	1 049,54	113,23	98,59
Ömlesztett sajt	kg	e.a.	489 755	e.a.	375 011	657 973	729 849	194,62	110,92
	Ft/kg	e.a.	1 109,83	e.a.	960,28	1 109,27	1 074,12	111,85	96,83

Egyes termékek régiós, illetve országos adata az adatszolgáltatók alacsony száma miatt nem publikus (e.a.).

Forrás: AKI PÁIR

4. táblázat

A tejtermékek fogyasztói ára

Termék megnevezése	Mértékegység	2010. II.	2011. I.	2011. II.	2011. II./ 2010. II. (%)	2011. II./ 2011. I. (%)
Polytej, 2,8% zsír, 1 l	Ft/liter	179,75	193,50	198,00	110,15	102,33
Dobozos tej, 2,8% zsír, 1 l	Ft/liter	219,46	222,02	223,98	102,06	100,88
Dobozos tartós tej, 1,5% zsír, 1 l	Ft/liter	236,28	247,37	252,12	106,70	101,92
Dobozos tartós tej, import, 1,5% zsír, 1 l	Ft/liter	183,86	192,06	202,79	110,30	105,59
Dobozos tartós tej, 2,8% zsír, 1 l	Ft/liter	243,16	254,28	258,67	106,38	101,73
Dobozos tartós tej, 3,5% zsír, 1 l	Ft/liter	258,86	272,46	273,12	105,51	100,24
Dobozos tartós tej, import, 3,5% zsír, 1 l	Ft/liter	239,65	217,82	220,64	92,07	101,29
Vaj, 80% zsír, 100 g	Ft/kg	2 022,96	1 960,96	1 936,33	95,72	98,74
Vajkrém, 250 g	Ft/kg	1 245,63	1 323,48	1 326,18	106,47	100,20
Félzsíros tehéntúró, 250 g	Ft/kg	1 083,97	1 088,48	1 087,75	100,35	99,93
Tejföl, 20% zsír, 175 g	Ft/kg	646,05	592,97	609,50	94,34	102,79
Natúr joghurt, 175 g	Ft/kg	549,75	559,23	556,81	101,28	99,57
Gyümölcsös joghurt, 175 g	Ft/kg	535,44	520,50	516,88	96,53	99,30
Kefír, 175 g	Ft/kg	484,95	514,00	512,04	105,59	99,62
Pannónia sajt, 1 kg	Ft/kg	1 977,56	2 463,00	2 442,94	123,53	99,19
Trappista sajt, 1 kg	Ft/kg	1 488,68	1 583,49	1 605,85	107,87	101,41
Ömlesztett sajt, 200 g	Ft/kg	1 926,77	1 855,37	1 884,13	97,79	101,55

Az adatgyűjtésbe jelenleg 8 budapesti üzletlánc kiválasztott üzletei tartoznak.

Auchan, Cora, Tesco, CBA, Coop, Interspar, Match, Spar

Forrás: AKI PÁIR

A tej és tejtermékek külkereskedelme

5. táblázat
ezer kg

Termék megnevezése	2009		2010		2010/2009 (%)	
	import	export	import	export	import	export
0401 Tej és tejszín*	167 953	335 870	183 930	347 887	109,51	103,58
0402 Tej és tejszín**	10 755	2 303	18 970	331	176,38	14,37
0403 Kefír, joghurt	36 692	15 433	36 219	17 795	98,71	115,30
0404 Tejsavó	4 521	20 625	3 671	21 233	81,20	102,95
0405 Vaj	5 016	1 590	6 334	1 522	126,27	95,73
0406 Sajt és túró	36 446	12 601	44 957	14 054	123,35	111,53

Forrás: KSH

6. táblázat
ezer Ft

Termék megnevezése	2009		2010		2010/2009 (%)	
	import	export	import	export	import	export
0401 Tej és tejszín*	20 383 176	22 576 964	27 240 849	27 268 990	133,64	120,78
0402 Tej és tejszín**	3 639 565	308 465	6 127 219	198 031	168,35	64,20
0403 Kefír, joghurt	8 504 571	2 874 202	8 780 269	4 231 422	103,24	147,22
0404 Tejsavó	1 055 689	2 072 916	955 620	2 287 329	90,52	110,34
0405 Vaj	3 877 385	1 002 969	6 217 439	1 170 223	160,35	116,68
0406 Sajt és túró	26 149 462	9 804 109	35 860 848	11 562 036	137,14	117,93
Összesen	63 609 848	38 639 625	85 182 244	46 718 032	133,91	120,91

Forrás: KSH

7. táblázat
Ft/kg

Termék megnevezése	2009		2010		2010/2009 (%)	
	import	export	import	export	import	export
0401 Tej és tejszín*	121,36	67,22	148,10	78,38	122,03	116,61
0402 Tej és tejszín**	338,40	133,93	322,99	598,37	95,45	446,78
0403 Kefír, joghurt	231,78	186,24	242,42	237,79	104,59	127,68
0404 Tejsavó	233,53	100,51	260,33	107,72	111,48	107,18
0405 Vaj	772,93	630,69	981,57	768,70	126,99	121,88
0406 Sajt és túró	717,49	778,02	797,68	822,67	111,18	105,74

* Nem sűrítve, nem édesítve.

** Sűrítve vagy édesítve.

Forrás: KSH

8. táblázat

A nyerstej ára az Európai Unióban

Ország	2010. I.		2010. XII.		2011. I.		2011. I./ 2010. I. (%)	2011. I./ 2010. XII. (%)
	€/100 kg	Ft/kg	€/100 kg	Ft/kg	€/100 kg	Ft/kg		
Ausztria	30,89	83,19	35,30	97,95	34,99	97,08	113,27	99,12
Belgium	27,96	75,30	33,81	93,81	33,09	91,81	118,35	97,87
Dánia	29,83	80,34	36,90	102,39	34,88	96,77	116,93	94,53
Egyesült Királyság	26,71	71,94	29,80	82,69	29,46	81,74	110,30	98,86
Finnország	36,22	97,55	40,58	112,60	38,86	107,82	107,29	95,76
Franciaország	30,99	83,46	32,11	89,10	33,20	92,11	107,13	103,39
Görögország	37,13	100,00	38,97	108,13	39,80	110,43	107,19	102,13
Hollandia	29,66	79,88	35,65	98,92	35,65	98,91	120,20	100,00
Írország	27,08	72,93	32,73	90,82	31,76	88,12	117,28	97,04
Luxemburg	28,43	76,57	32,51	90,21	31,82	88,28	111,92	97,88
Németország	28,40	76,49	34,42	95,51	33,12	91,89	116,62	96,22
Olaszország	31,09	83,73	34,80	96,56	35,64*	98,87	114,62	102,40
Portugália	28,40	76,49	32,22	89,40	30,38	84,29	106,97	94,29
Spanyolország	29,71	80,02	31,26	86,74	30,97	85,93	104,24	99,07
Svédország	28,21	75,98	41,04	113,87	39,56	109,76	140,23	96,39
Ciprus	51,44	138,54	51,68	143,40	51,07	141,69	99,28	98,82
Csehország	25,71	69,24	31,02	86,07	32,19	89,31	125,20	103,77
Észtország	25,44	68,52	30,77	85,38	31,00	86,01	121,86	100,75
Lengyelország	26,02	70,08	29,79	82,66	30,02	83,29	115,37	100,77
Lettország	24,45	65,85	27,65	76,72	28,19	78,21	115,30	101,95
Litvánia	24,71	66,55	29,63	82,21	29,17	80,93	118,05	98,45
Magyarország	24,62	66,32	29,00	80,48	29,56	82,02	123,67	101,91
Málta	-	-	46,07	127,83	45,09	125,10	-	97,87
Szlovákia	25,84	69,59	30,57	84,82	30,86	85,62	119,43	100,95
Szlovénia	25,72	69,27	28,85	80,05	28,78	79,85	111,90	99,76
Bulgária	26,97	72,64	31,67	87,87	32,24	89,45	119,54	101,80
Románia	25,35	68,27	26,55	73,67	27,45	76,16	108,28	103,39

A nyerstej ára valós beltartalmi értékekre vonatkozik.

* Becsült adat.

Átszámítva az a MNB hivatalos középárfolyamán.

Forrás: AKI PÁIR, EU Bizottság

9. táblázat

A nyerstej ára a harmadik országokban

Ország	2010. I.		2010. XII.		2011. I.		2011. I./ 2010. I. (%)	2011. I./ 2010. XII. (%)
	€/100 kg	Ft/kg	€/100 kg	Ft/kg	€/100 kg	Ft/kg		
Argentína	18,87	50,53	25,47	72,07	25,94	72,53	137,45	101,85
Brazília	22,83	61,60	31,26	86,58	31,66	87,27	138,65	101,28
Japán	67,59	182,02	84,28	233,75	78,46	216,25	116,07	93,09
Svájc	42,66	114,88	49,29	136,71	48,49	133,61	113,67	98,38
Új-Zéland	23,60	63,56	31,12	86,35	33,89	94,03	143,60	108,90
USA	24,90	67,01	27,89	77,30	26,77	73,78	107,49	95,99

* Új-Zéland 4,2% zsír, 3,4% fehérje, USA 3,7% zsír.

Átszámítva az MNB és az ECB hivatalos középárfolyamán.

Forrás: SAGPyA, CEPEA, JSB, BLW, LTO, USDA

10. táblázat

A nyerstej ára az Európai Unió meghatározó tejfeldolgozóinál

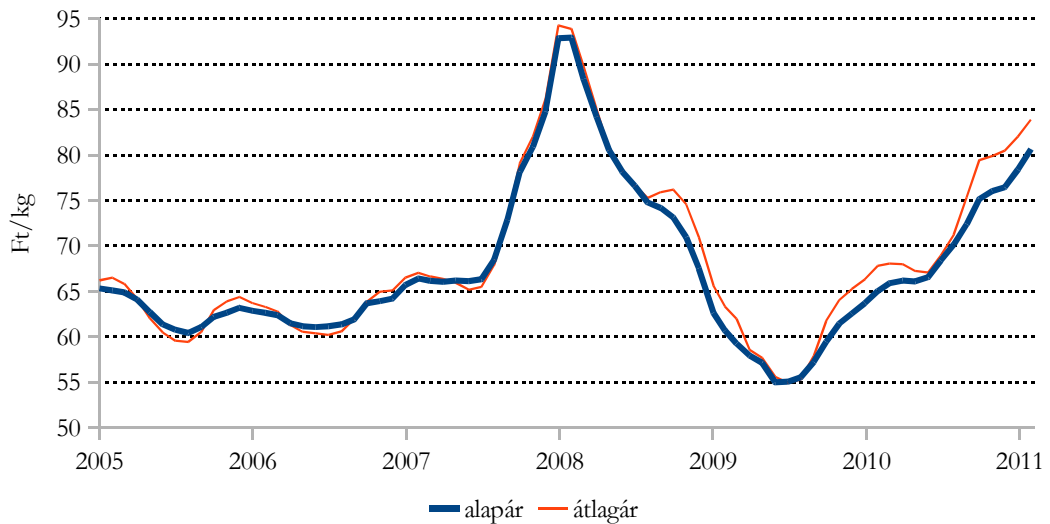
Ország	Feldolgozó	2010. I. €/100 kg	2010. XII. €/100 kg	2011. I. €/100 kg	2011. I./ 2010. I. (%)	2011. I./ 2010. XII. (%)
Belgium	Milcobel	29,98	33,75	34,27	114,31	101,54
Németország	Alois Müller	27,10	33,05	33,09	122,10	100,12
Németország	Humana Milch Union eG	26,84	30,80	31,05	115,69	100,81
Németország	Nordmilch	26,84	32,78	31,20	116,24	95,18
Dánia	Arla Foods	27,16	33,27	32,43	119,40	97,48
Finnország	Hameenlinnan Osuusmeijeri	36,68	39,64	39,64	108,07	100,00
Franciaország	Bongrain CLE (Basse Normandie)	32,27	32,38	33,61	104,15	103,80
Franciaország	Danone (Pas de Calais)	32,63	31,66	33,70	103,28	106,44
Franciaország	Lactalis (Pays de la Loire)	32,34	32,45	33,91	104,85	104,50
Franciaország	Sodiaal	32,00	30,56	33,38	104,31	109,23
Nagy-Britannia	Dairy Crest (Davidstow)	27,29	31,76	30,08	110,22	94,71
Nagy-Britannia	First Milk	23,25	27,27	26,87	115,57	98,53
Írország	Glanbia	24,98	29,95	35,34	141,47	118,00
Írország	Kerry Agribusiness	23,87	29,84	29,84	125,01	100,00
Hollandia	DOC Kaaas	26,79	32,98	32,98	123,11	100,00
Hollandia	Friesland Campina*	28,15	34,56	34,16	121,35	98,84
Olaszország	Granarolo (North)	33,98	36,89	39,70	116,83	107,62

Adó nélkül, 4,2% zsír- és 3,4% fehérjetartalomra vonatkozóan, csíraszám 24 999 és szomatikus sejtszám 249 999

Forrás: LTO

1. ábra

A nyerstej országos termelői alap- és átlagára* Magyarországon

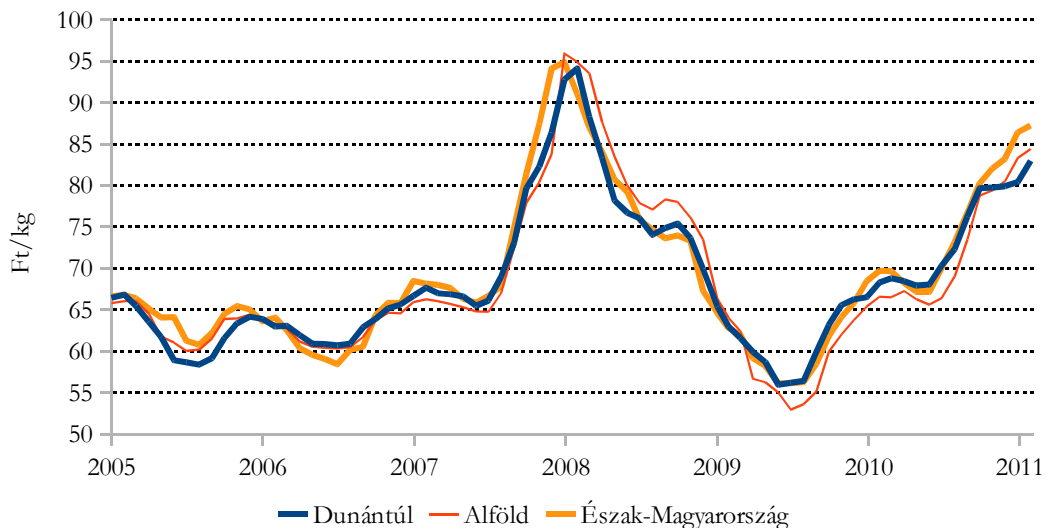


* A nyerstej ára valós beltartalmi értékekre és összes minőségi kategóriára vonatkozik.

Forrás: AKI PÁIR

2. ábra

A nyerstej termelői átlagára* régióként Magyarországon

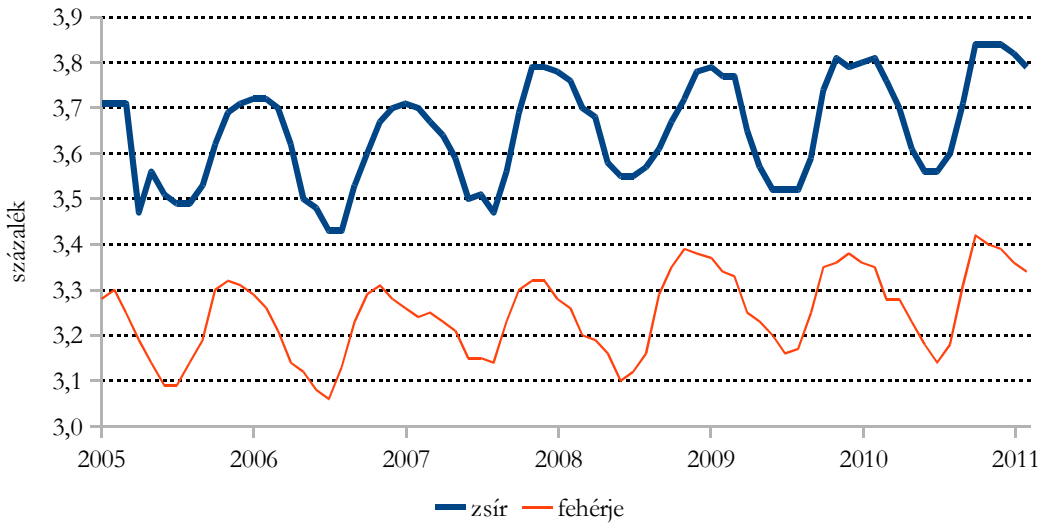


* A nyerstej ára valós beltartalmi értékekre és összes minőségi kategóriára vonatkozik.

Forrás: AKI PÁIR

3. ábra

A nyerstej beltartalma* Magyarországon

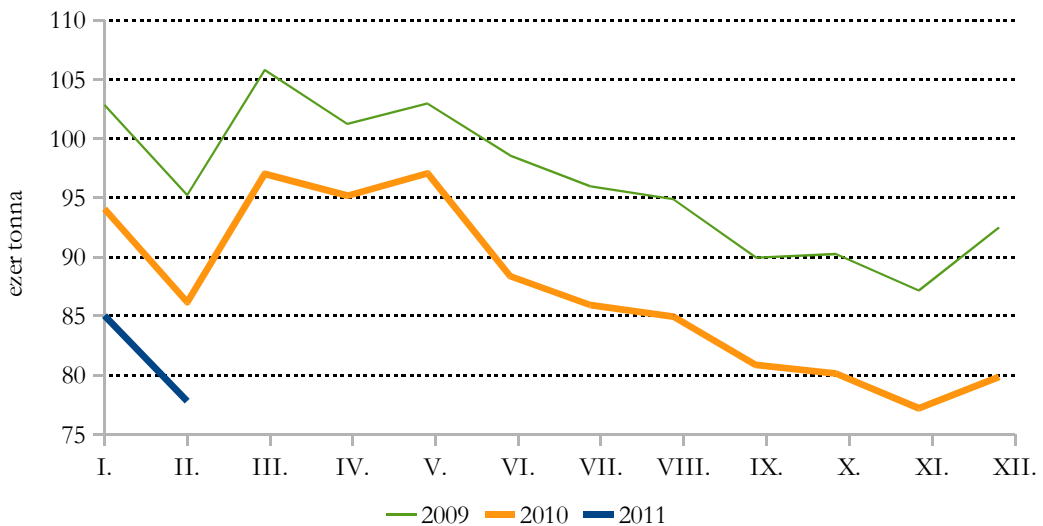


* A nyerstej beltartalma összes minőségi kategóriára vonatkozik.

Forrás: AKI PÁIR

4. ábra

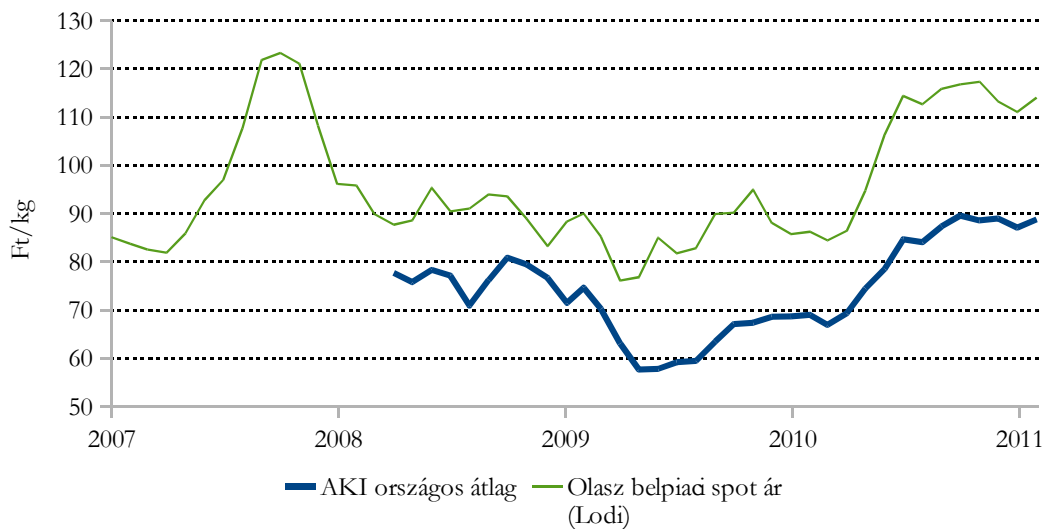
A felvásárolt nyerstej mennyisége Magyarországon



Forrás: AKI PÁIR

5. ábra

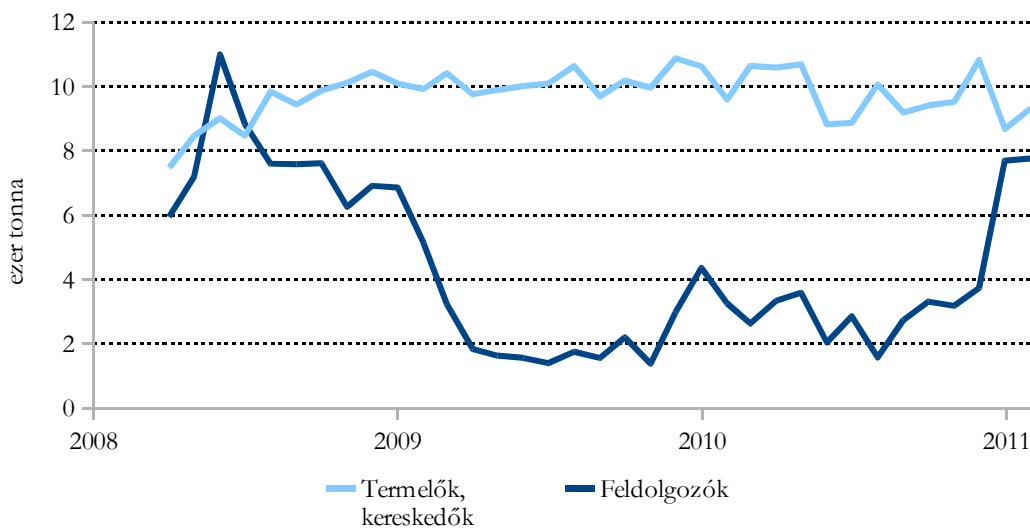
A teljes nyerstej kiviteli ára Magyarországon



Forrás: AKI PÁIR, CLAL

6. ábra

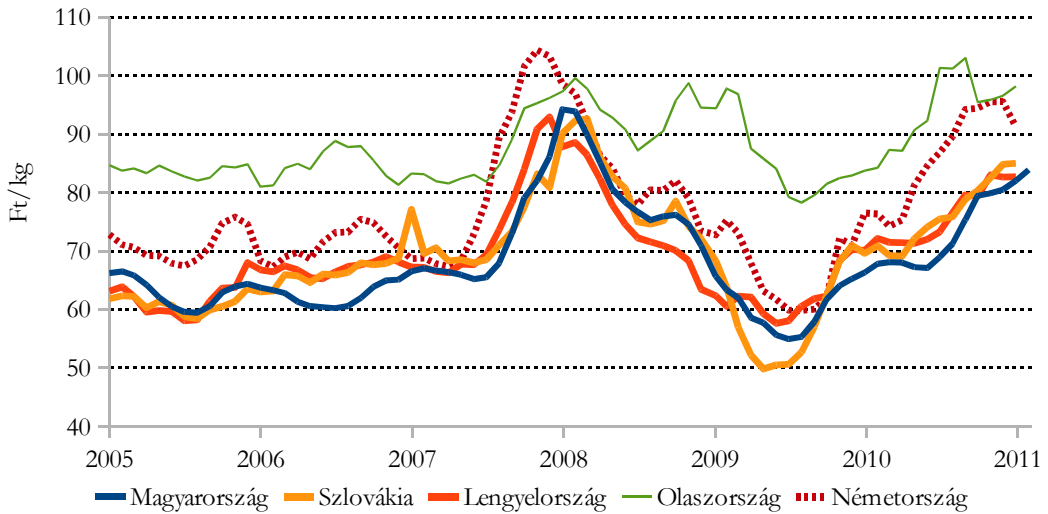
A termelők és a feldolgozók nyerstej kivitele Magyarországon



Forrás: AKI PÁIR

7. ábra

A nyerstej termelői ára* néhány európai országban

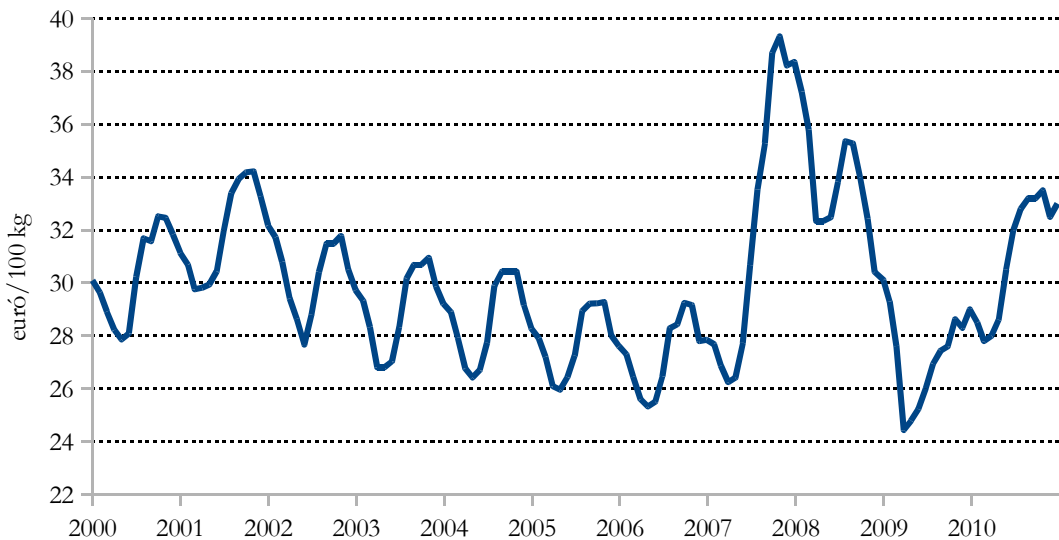


* A nyerstej ára valós beltartalmi értékekre és összes minőségi kategóriára vonatkozik.

Forrás: EU Bizottság, AKI PÁIR

8. ábra

A nyerstej termelői ára az Európai Unióban*

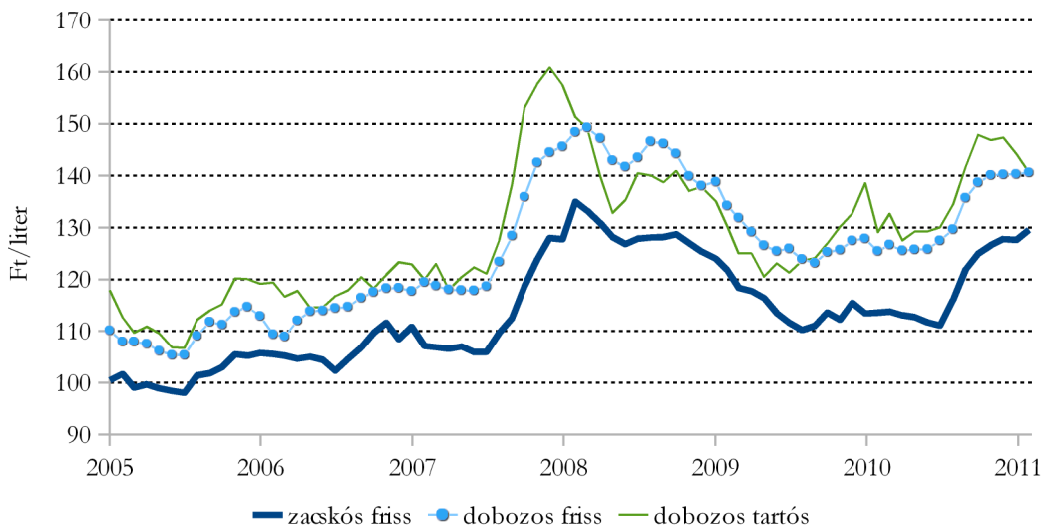


* 4,2% zsírtartalomra sztenderdizált, mennyiséggel súlyozott átlagár. Az adatok Belgium, Németország, Dánia, Finnország, Franciaország, Nagy-Britannia, Írország és Hollandia meghatározó feldolgozóitól származnak.

Forrás: EU Bizottság, LTO

9. ábra

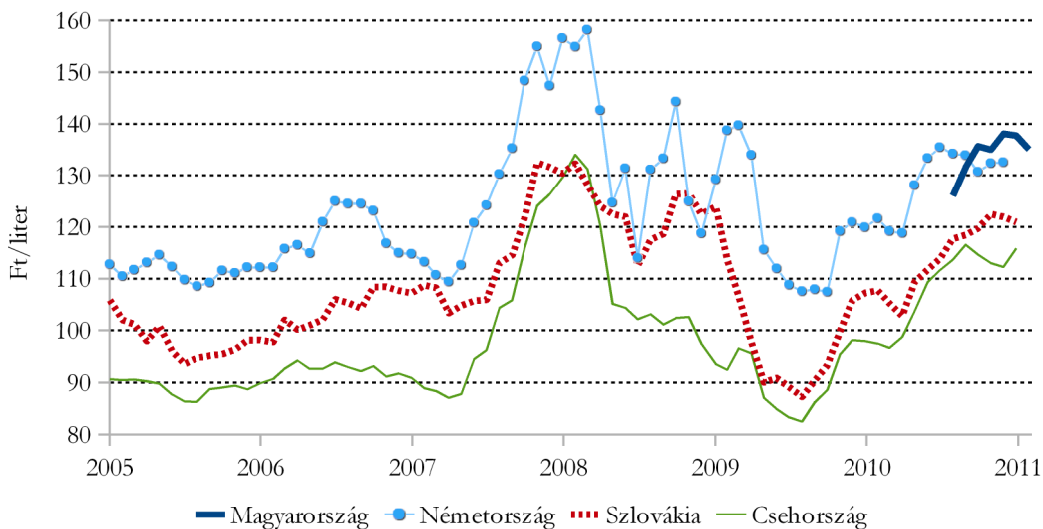
A fogyasztói tej* feldolgozó értékesítési ára Magyarországon



* 2,8% zsírtartalom.
Forrás: AKI PÁIR

10. ábra

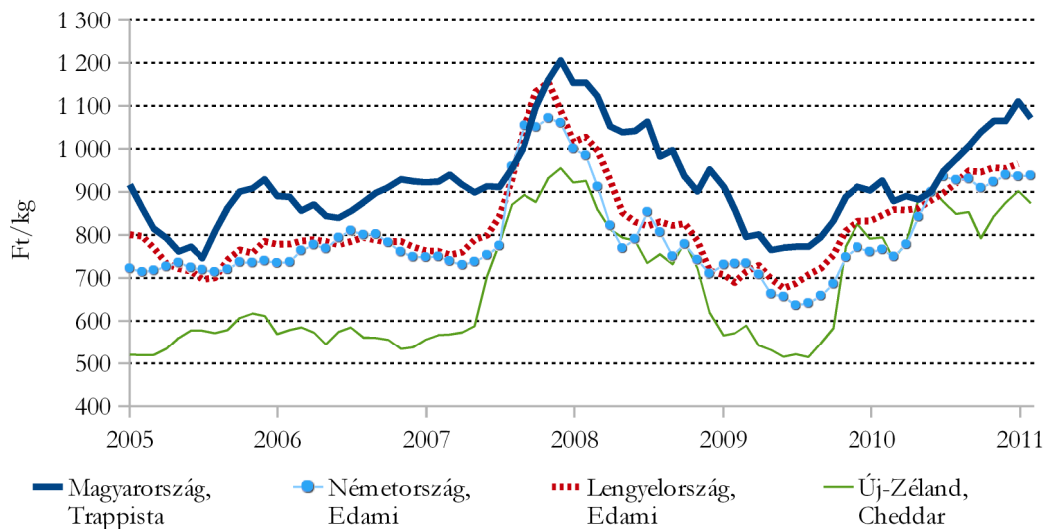
A fogyasztói tej* feldolgozó értékesítési ára nemzetközi összehasonlításban



* 1,5% zsírtartalom dobozos tartós.
Forrás: AKI PÁIR, BMELV-ZMP, APA-ATIS, MZCR

11. ábra

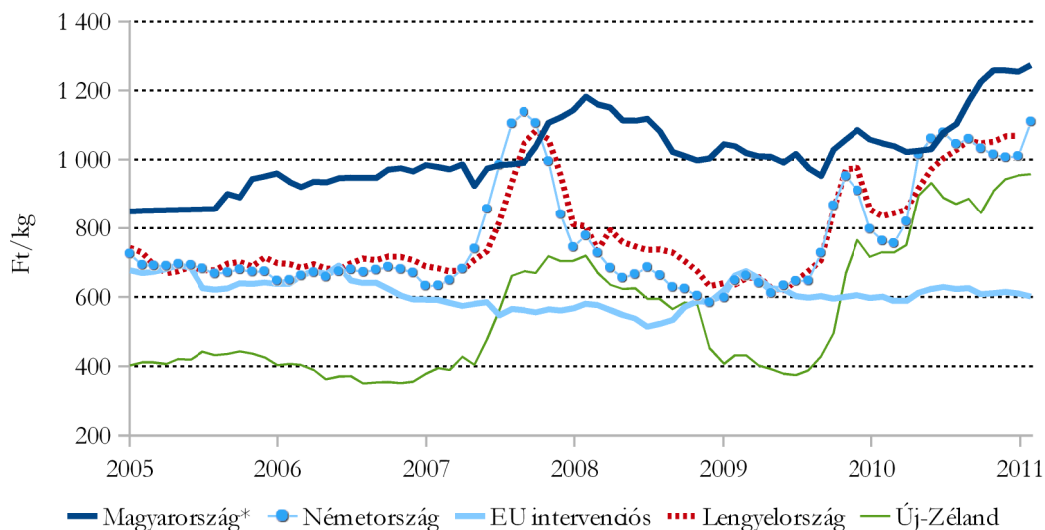
A sajt feldolgozóinak értékesítési ára nemzetközi összehasonlításban



Forrás: AKI PÁIR, Kemteni árutőzsde, ARR, USDA-FAO

12. ábra

Az ömlesztett vaj feldolgozóinak értékesítési ára nemzetközi összehasonlításban

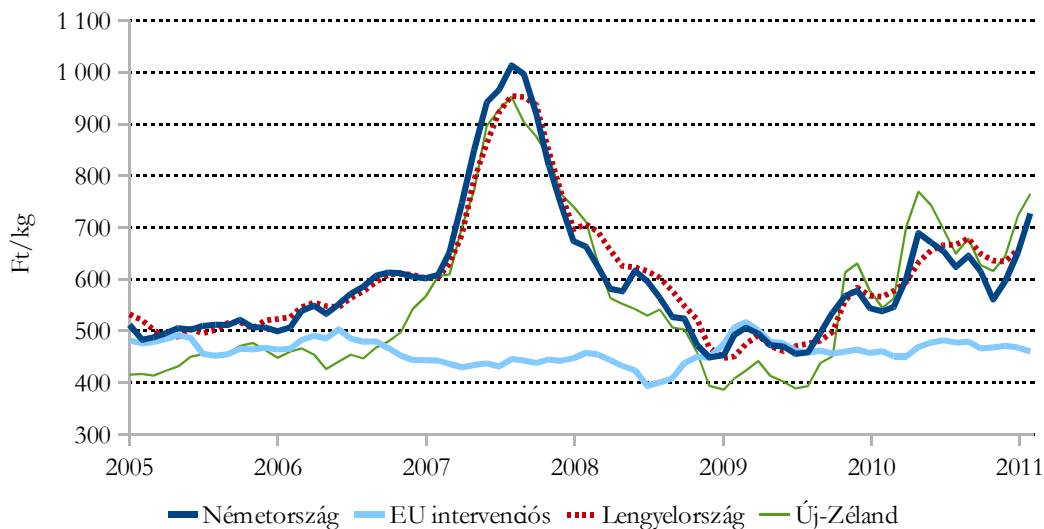


* Adagolt vaj.

Forrás: AKI PÁIR, Hannoveri árutőzsde, EU Bizottság, ARR, USDA-FAO

13. ábra

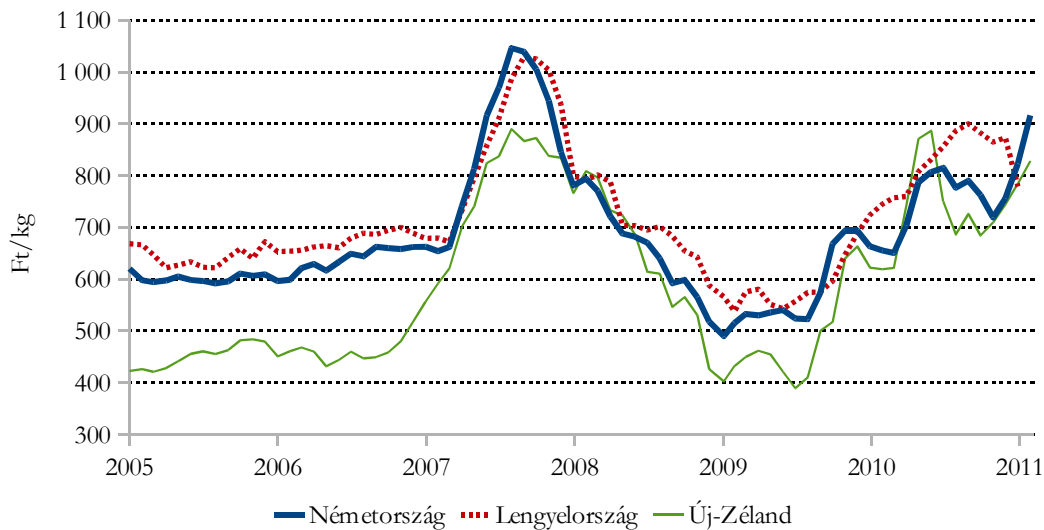
A sovány tejpor feldolgozói értékesítési ára nemzetközi összehasonlításban



Forrás: ZMP, Kempteni árutőzsde, EU Bizottság, ARR, USDA-FAO

14. ábra

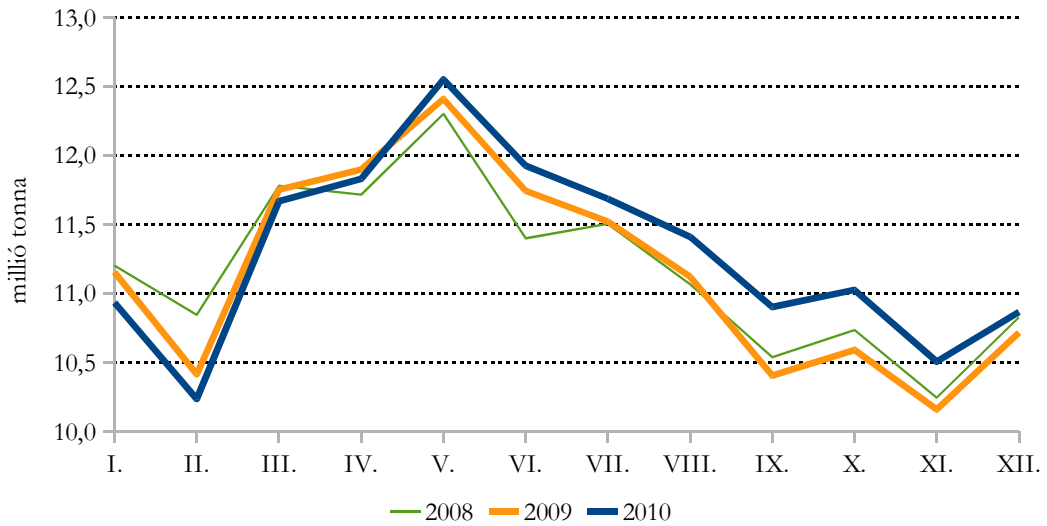
A teljes tejpor feldolgozói értékesítési ára nemzetközi összehasonlításban



Forrás: ZMP, Kempteni árutőzsde, IERIGŽ-PIB, USDA-FAO

15. ábra

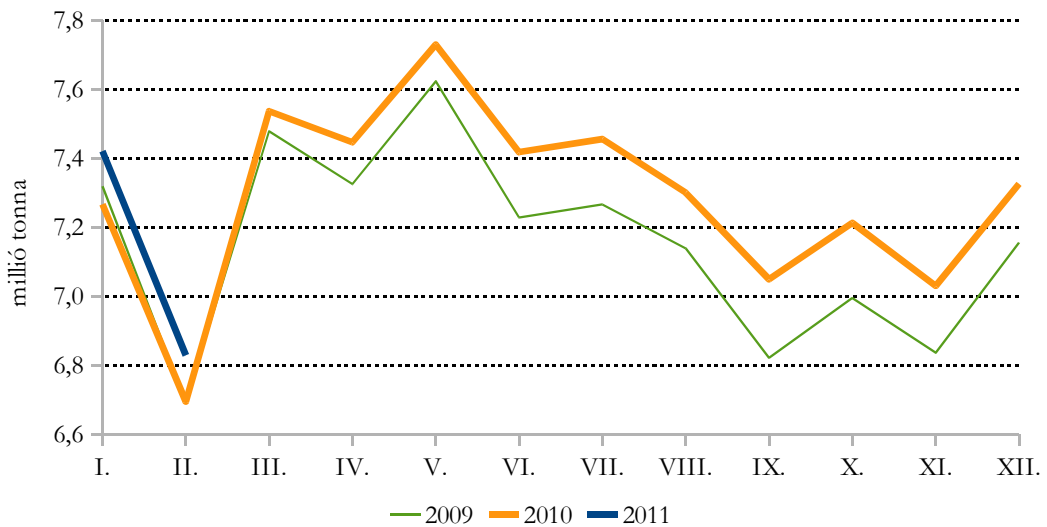
A felvásárolt nyerstej mennyisége az Európai Unióban



Forrás: Eurostat

16. ábra

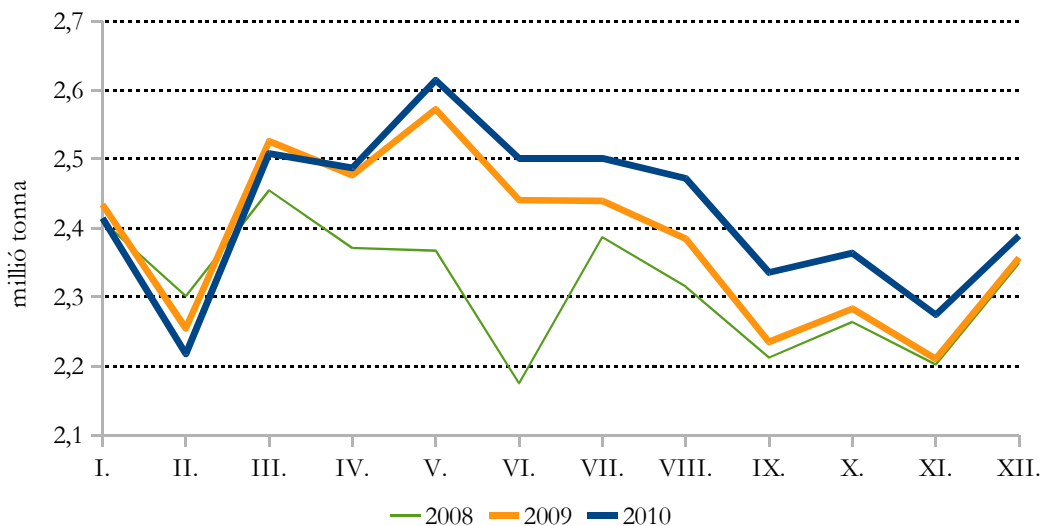
A tejtermelés az Egyesült Államokban



Forrás: USDA

17. ábra

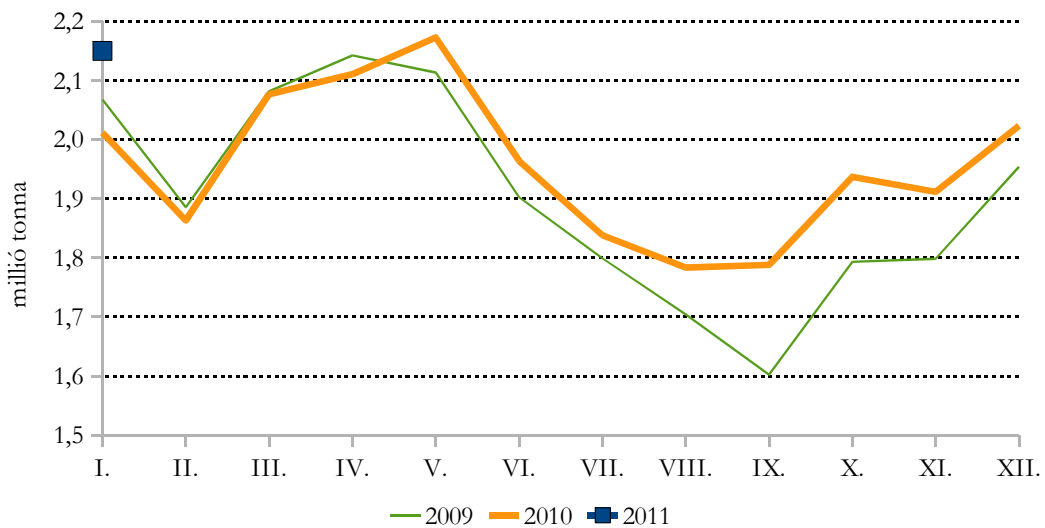
A felvásárolt nyerstej mennyisége Németországban



Forrás: BLE-BMELV

18. ábra

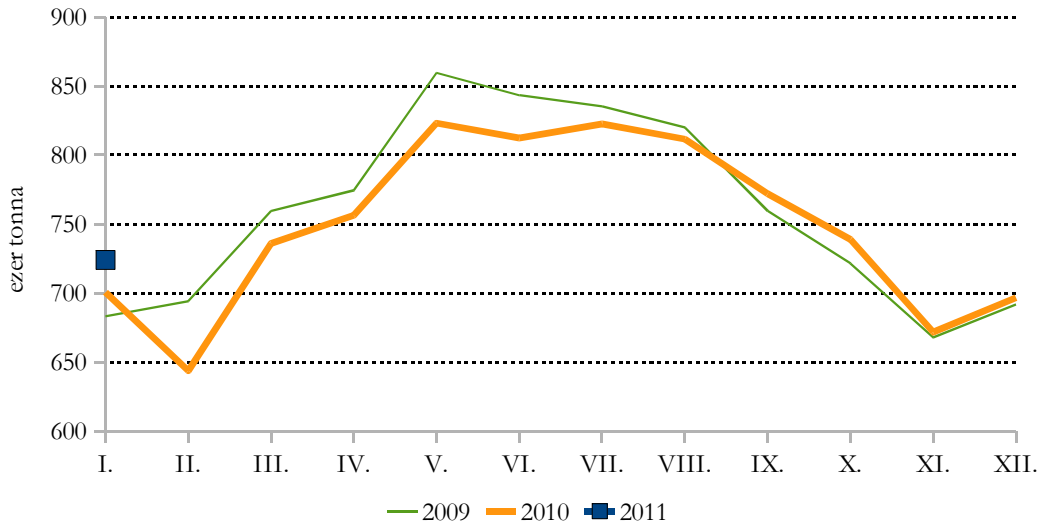
A felvásárolt nyerstej mennyisége Franciaországban



Forrás: Eurostat

19. ábra

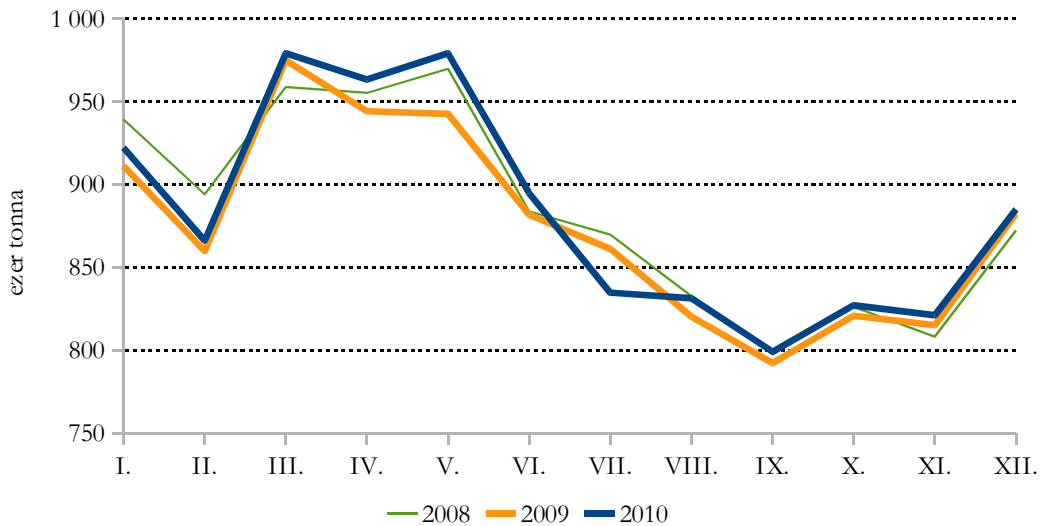
A felvásárolt nyerstej mennyisége Lengyelországban



Forrás: ARR

20. ábra

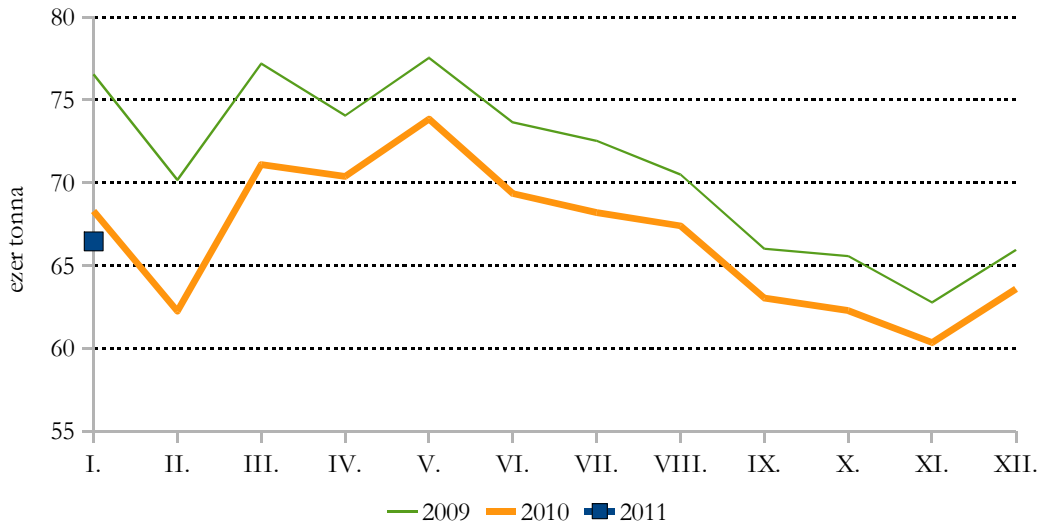
A felvásárolt nyerstej mennyisége Olaszországban



Forrás: AGEA

21. ábra

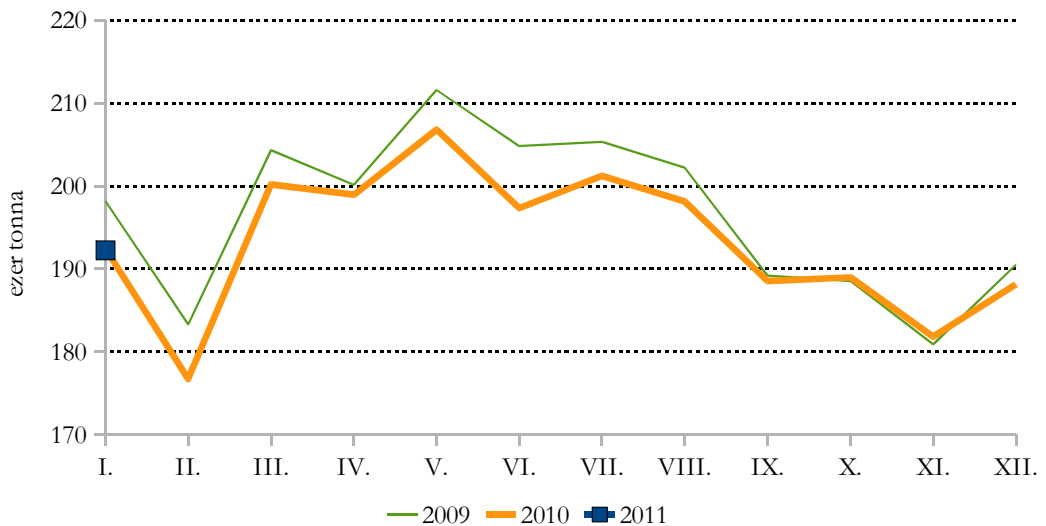
A felvásárolt nyerstej mennyisége Szlovákiában



Forrás: PPA ATIS

22. ábra

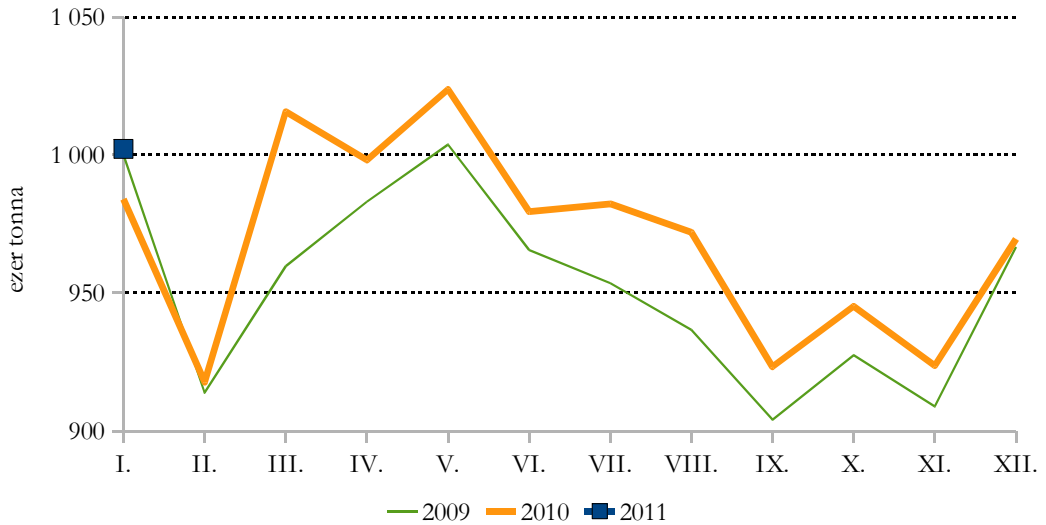
A felvásárolt nyerstej mennyisége Csehországban



Forrás: MZCR

23. ábra

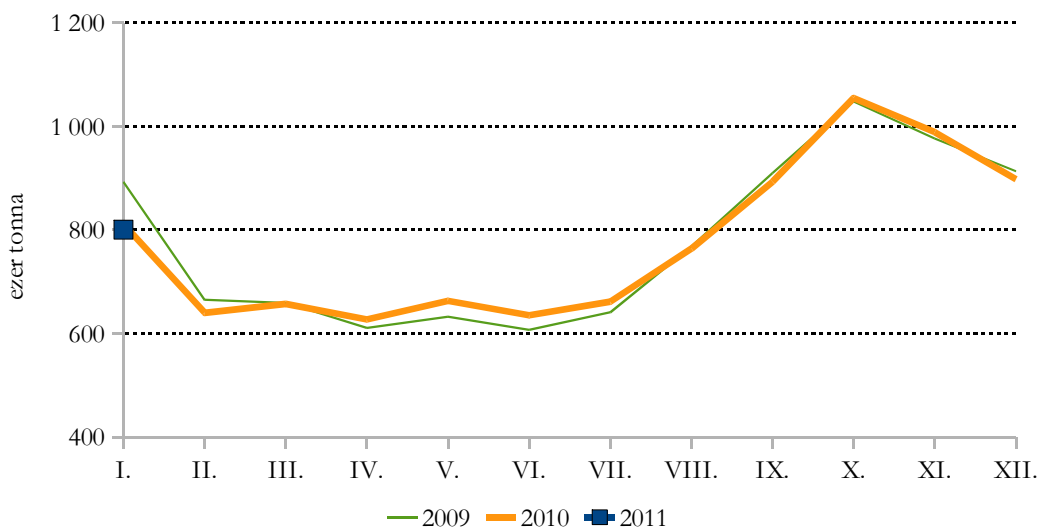
A felvásárolt nyerstej mennyisége Hollandiában



Forrás: Productschap Zuivel

24. ábra

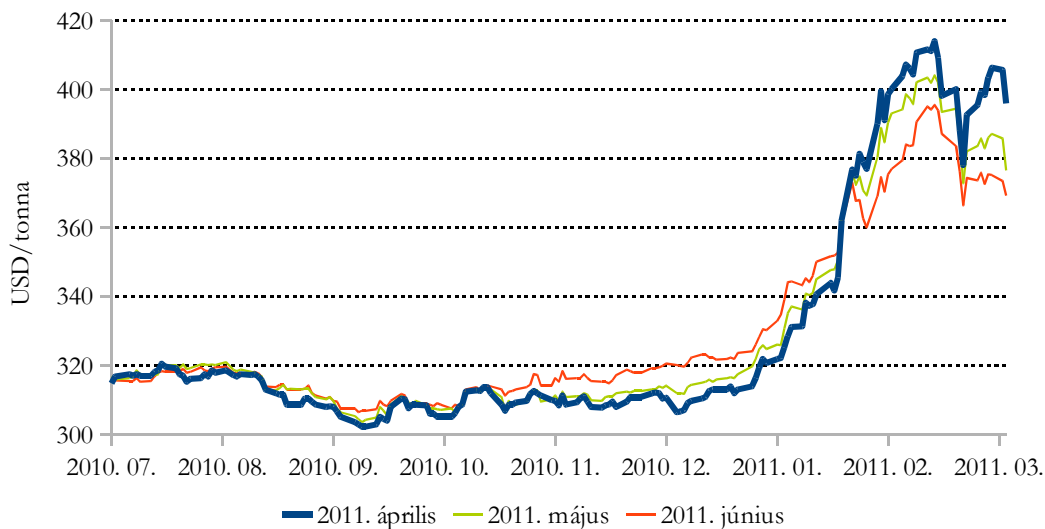
A tejtermelés Ausztráliában



Forrás: Dairy Australia

25. ábra

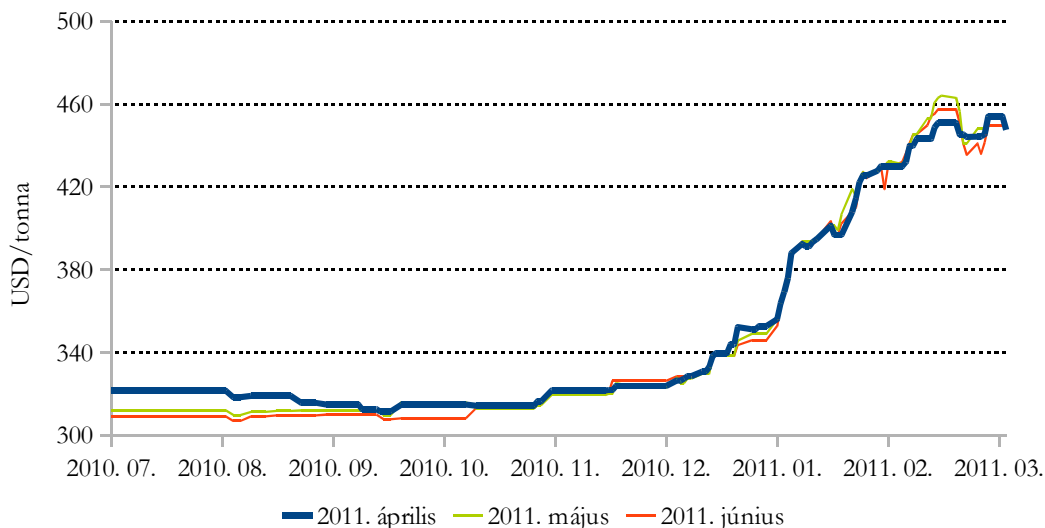
A III. osztályú nyerstej* jegyzése a chicagói árutőzsdén



* Kemény sajtok előállításához felhasznált nyerstej.
Forrás: CME/CBOT Chicago Board of Trade

26. ábra

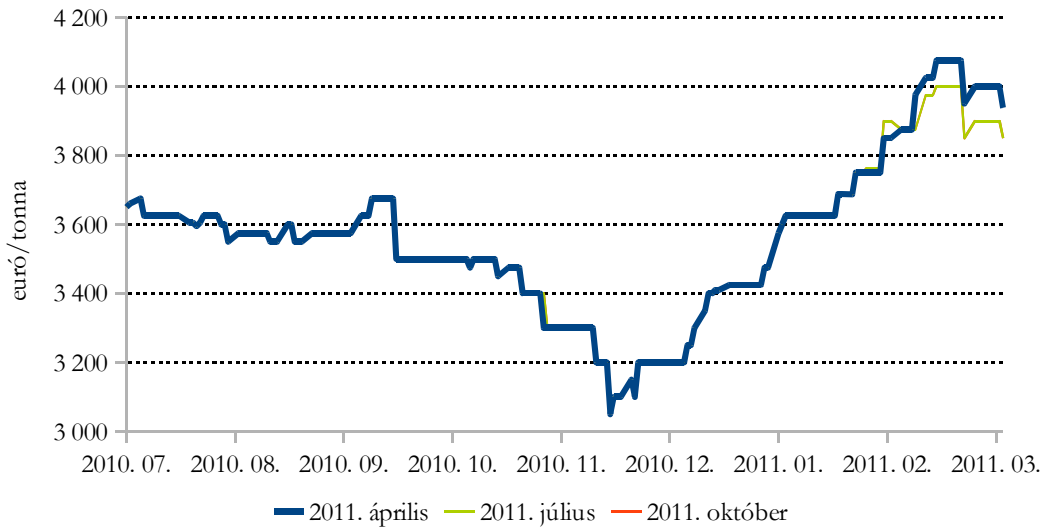
A IV. osztályú nyerstej* jegyzése a chicagói árutőzsdén



* Vaj és tejpör előállításához felhasznált nyerstej.
Forrás: CME/CBOT Chicago Board of Trade

27. ábra

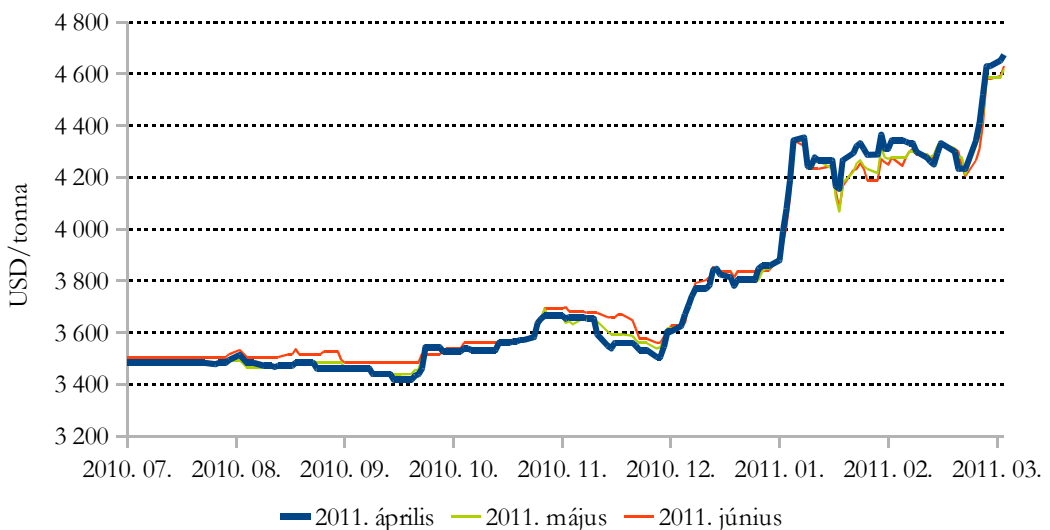
A vaj jegyzése a frankfurti árutőzsdén



Forrás: Eurex

28. ábra

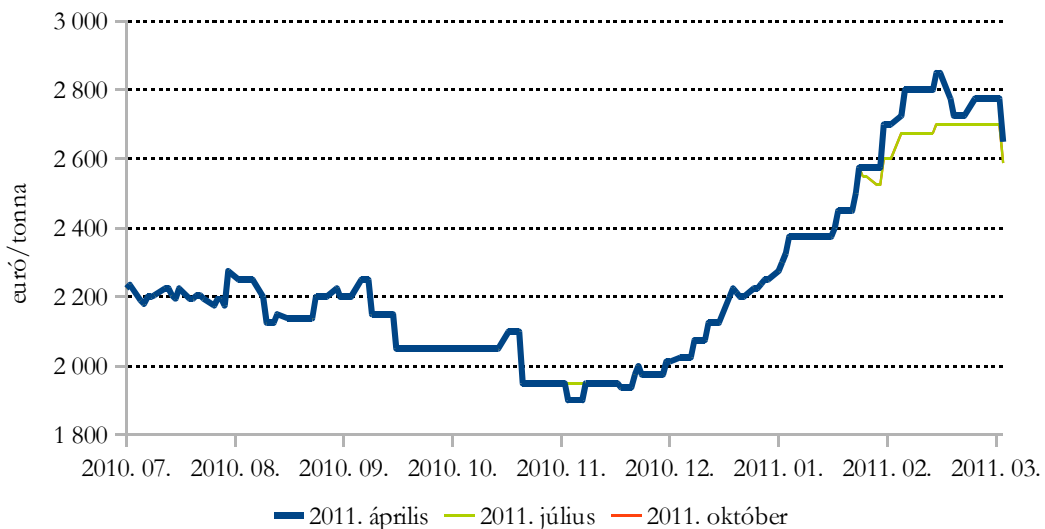
A vaj jegyzése a chicagói árutőzsdén



Forrás: CME/CBOT Chicago Board of Trade

29. ábra

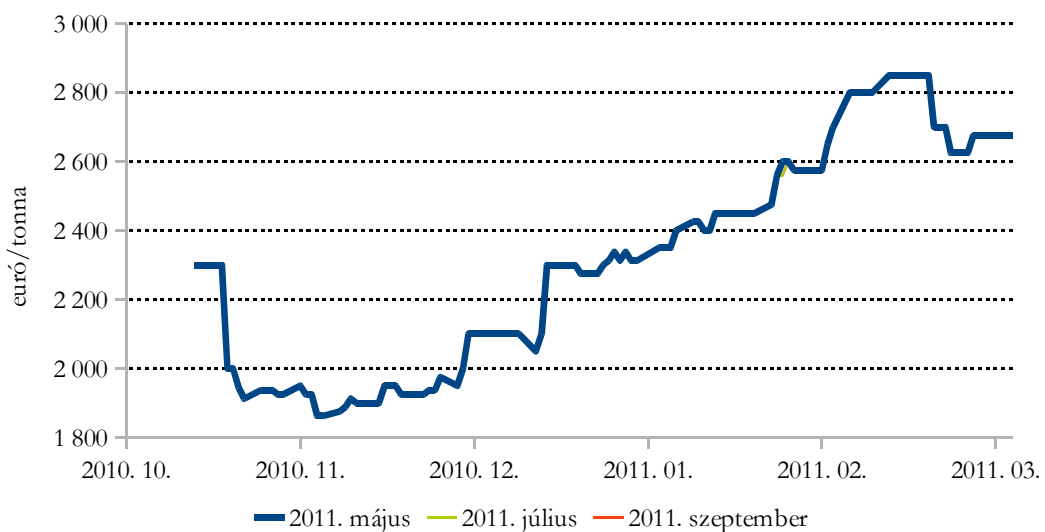
A sovány tejpor jegyzése a frankfurti árutőzsdén



Forrás: Eurex

30. ábra

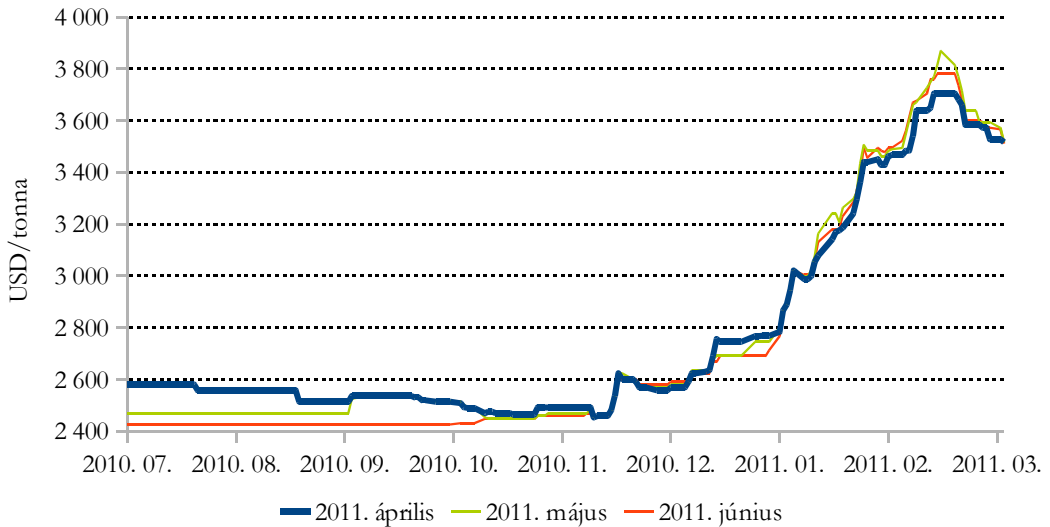
A sovány tejpor jegyzése a párizsi árutőzsdén



Forrás: NYSE Euronext

31. ábra

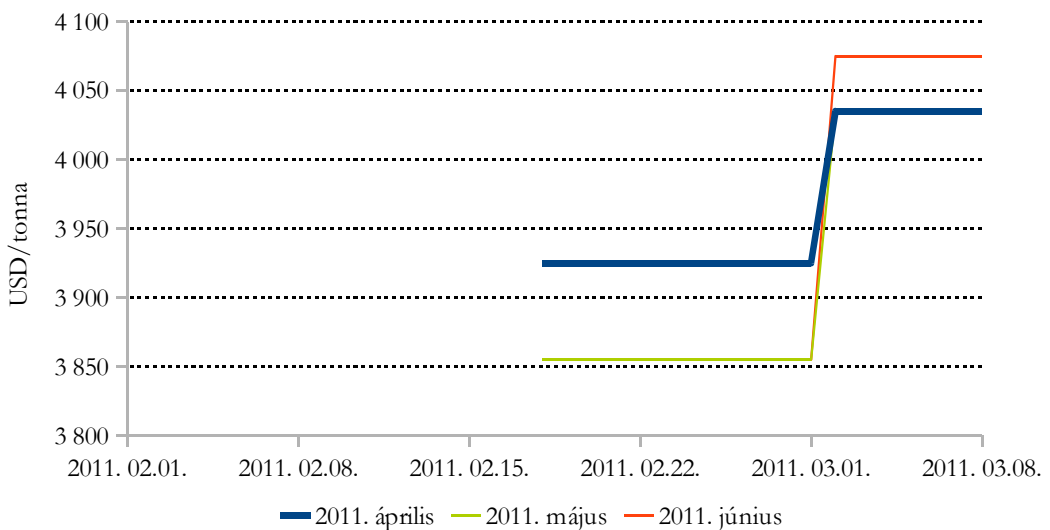
A sovány tejpör jegyzése a chicagói árutőzsdén



Forrás: CME/CBOT Chicago Board of Trade

32. ábra

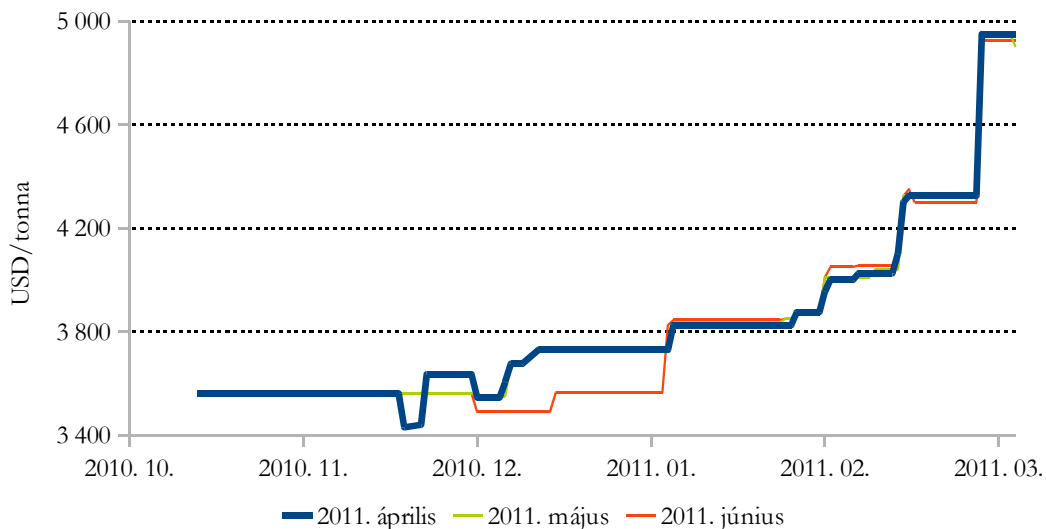
A sovány tejpör jegyzése az új-zélandi árutőzsdén



Forrás: NZX Agrifax

33. ábra

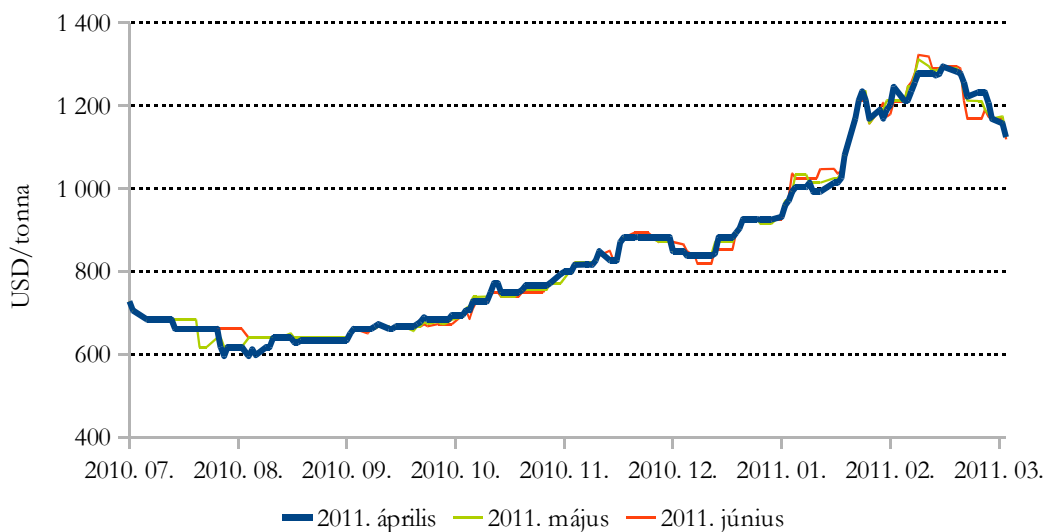
A teljes tejpor jegyzése az új-zélandi árutőzsdén



Forrás: NZX Agrifax

34. ábra

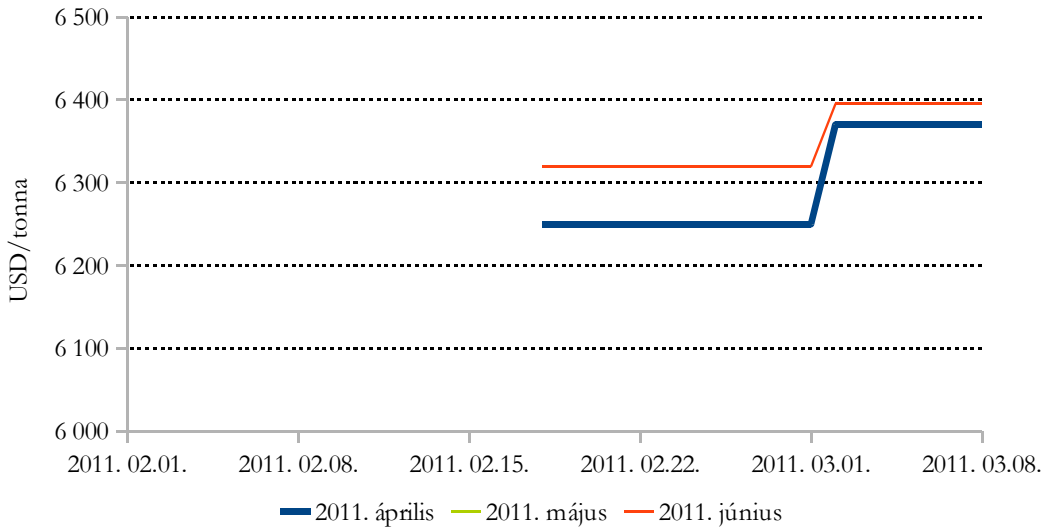
A tejsavópor jegyzése a chicagói árutőzsdén



Forrás: CME/CBOT Chicago Board of Trade

35. ábra

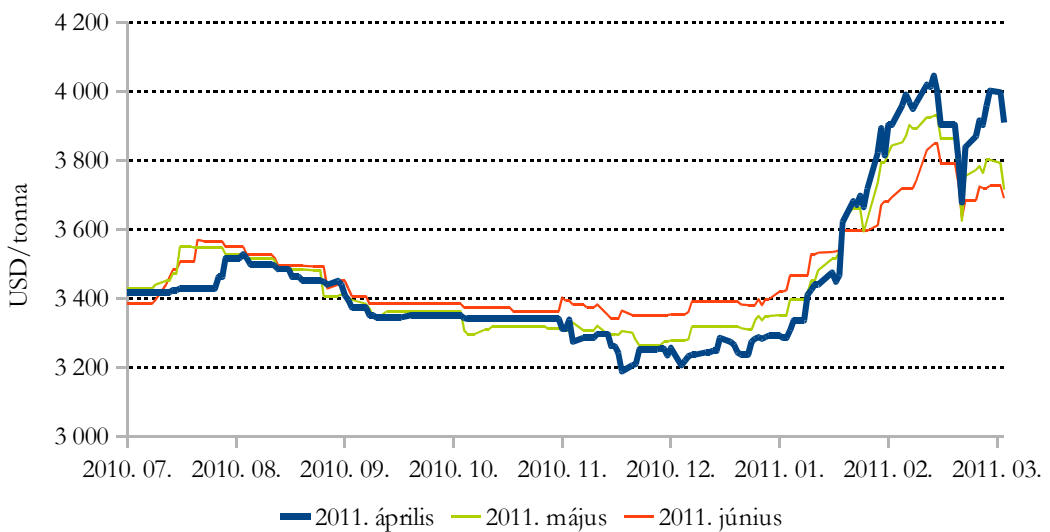
A vajzsír jegyzése az új-Zélandi árutőzsdén



Forrás: NZX Agrifax

36. ábra

A sajt jegyzése a chicagói árutőzsdén



Forrás: CME/CBOT Chicago Board of Trade



Agrárgazdasági Kutató Intézet

Piaci Árinformációs Rendszer

<https://pair.aki.gov.hu>