

FŐBB TERMÉNYEK ÉS TERMÉKEK KÉSZLETALAKULÁSA

2009. év



**Főbb termények és termékek
készletalakulása**

2009. év

Megjelenik félévente

Összeállította:

Kiss Gabriella

Kiss.Gabriella@aki.gov.hu

Kiadó:

Agrárgazdasági Kutató Intézet

Statisztikai Osztály

H-1093 Budapest, Zsil utca 3-5.

Osztály vezető:

Dr. Vágó Szabolcs

Postacím: H-1463 Budapest, Pf.: 944

Telefon: (06 1) 476-3088

Fax: (06 1) 476-3304

www.aki.gov.hu

aki@aki.gov.hu

Ezen kívül figyelmébe ajánljuk a Piaci Információs Osztály rendszeresen megjelenő Baromfi, Gabona és Ipari Növények, Élőállat és Hús, Zöldség, Gyümölcs és Bor, Tej és Tejtermékek piaci jelentéseket is.

A kiadványokkal kapcsolatban részletes felvilágosítást ad:

Mihók Zsolt

Telefon: (06 1) 476-3064

TARTALOMJEGYZÉK

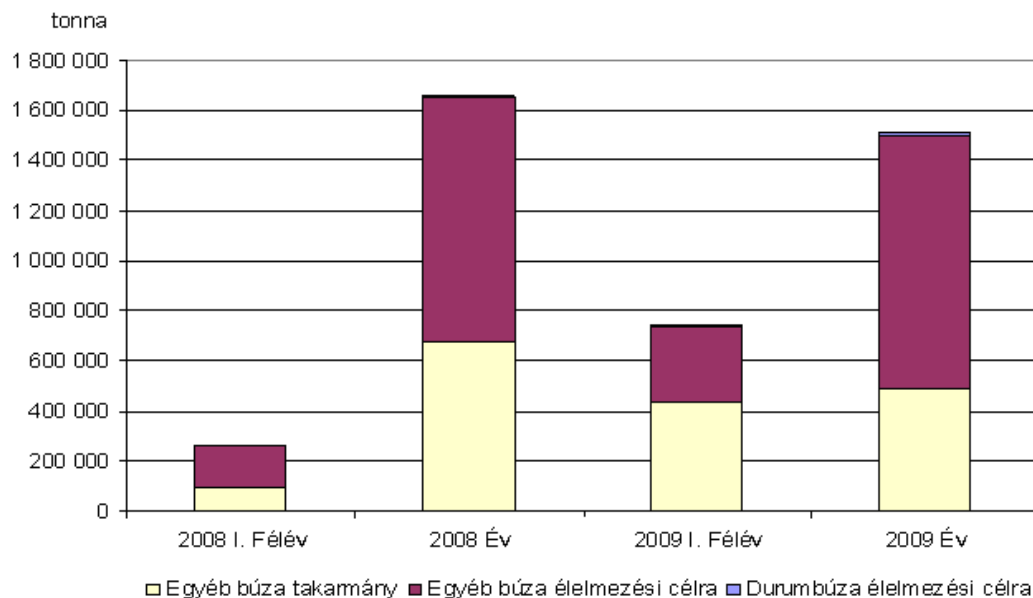
Összefoglaló.....	3
Főbb termények és termékek készlet alakulása.....	7

Összefoglaló

A búzakészlet 2009. december 31-én 1 516 904 tonna volt, ami 9%-kal kevesebb, mint egy évvel korábban. Az élelmezési célú búza készletmennyisége enyhén emelkedett, amivel meghaladta az egymillió tonnát, a vásárolt készletek emelkedése ugyanis kompenzálta a saját termelésű készletek csökkenését. Takarmánybúzából a 2008. évinél 28%-kal kevesebbet, 488 ezer tonnát tartottak készleten. Az élelmezési célra szánt búza készlete az I. félévi állapothoz képest jelentősen megemelkedett, takarmánybúzából viszont csak enyhe készletnövekedés történt.

1. ábra

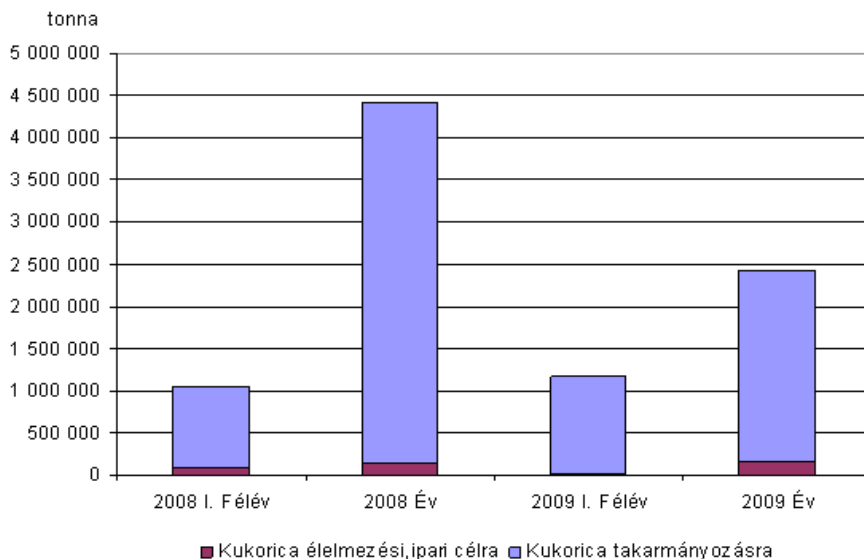
A búza készletalakulása



A kukorica összes készlete 2008 végéhez képest 45%-kal csökkent, 2 425 034 tonna volt 2009.12.31-én. Kukoricánál még markánsabban jelenik meg az ütemkülönbség a saját termelésű és a vásárolt készletek között, mivel a 2008-ban még nagyobb jelentőségű saját termelésű készletek 2009 végéig egyharmadára estek. A kukoricakészlet 2009 első félévében, még hasonló nagyságú volt, mint egy évvel korábban.

2. ábra

A kukorica készletalakulása



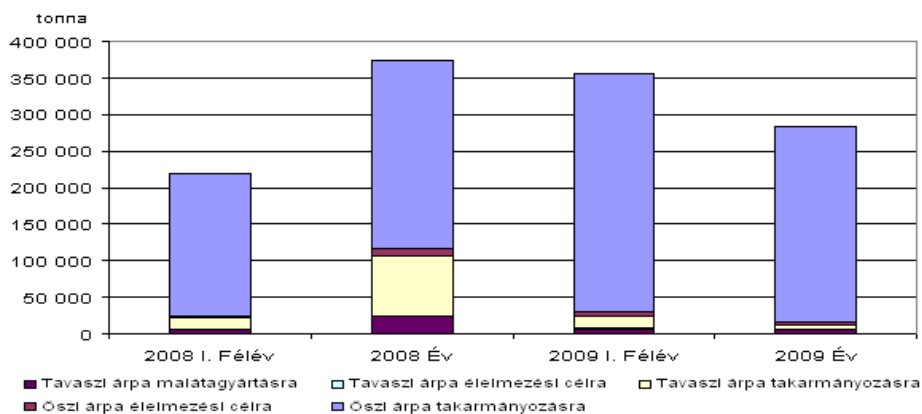
A készleten tartott élelmezési célra szánt rizsnél közel kétszeres növekedés figyelhető meg 2008 végéhez képest. 2008-ban 4 959 tonna, míg 2009-ben 9326 tonna volt készleten.

Az összes árpakészlet 2008-hoz képest 15%-kal kevesebb, 319 ezer tonna volt 2009 végén.

A legnagyobb tételt jelentő takarmányminőségű őszi árpa készlete 8%-kal csökkent, a tavaszi takarmányárpa esetében viszont közel 40%-os a visszaesés. A maláta-gyártáshoz használt tavaszi árpa raktározott mennyisége 25%-kal csökkent 2008 végéhez képest. Érdekes jelenség, hogy az összes árpakészlet a normálistól eltérően nem növekedett, hanem mintegy 10%-kal csökkent is a 2009 I. félévi állapothoz viszonyítva.

3. ábra

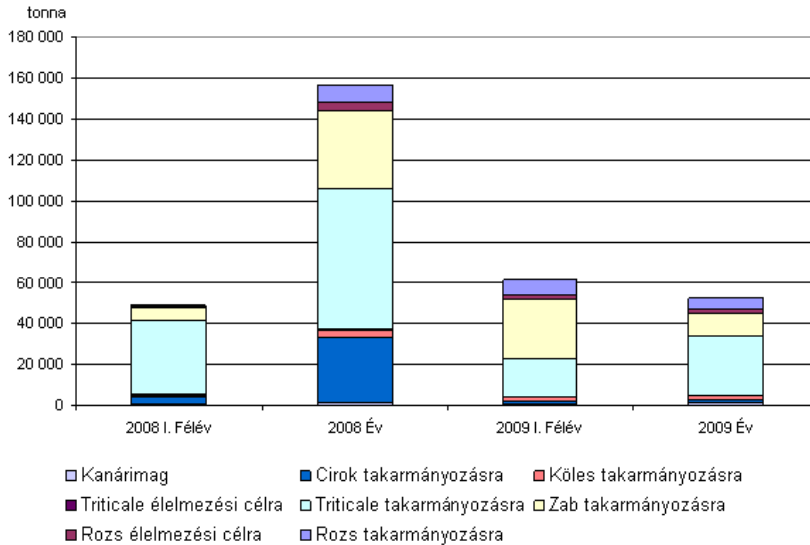
Árpa-félék készletalakulása



Az egyéb gabonafélék összes készlete 2008-ban sem volt magas (119 ezer tonna), 2009-végére viszont ennek csak 40%-át, 47 ezer tonnát tartottak raktáron.

4. ábra

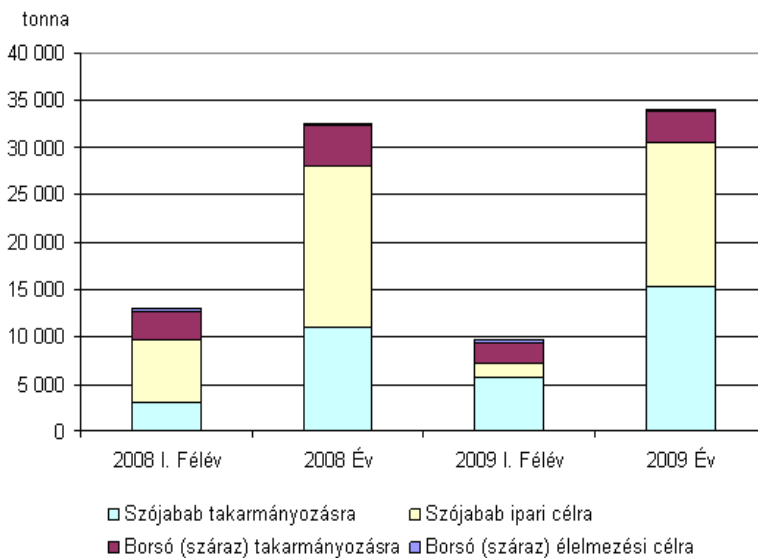
Egyéb gabonafélék készletalakulása



Burgonyából, hüvelyesekből és szójából a 2008 évi mennyiséghez hasonlókat tartottak készleten 2009-ben is.

5. ábra

Hüvelyesek készletalakulása

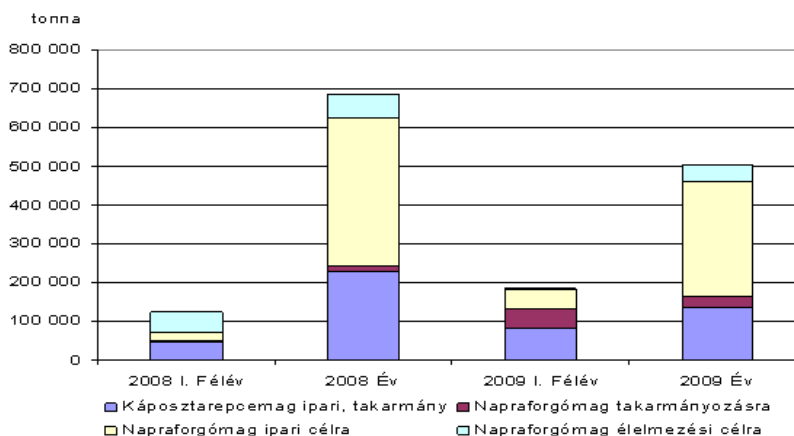


A napraforgómag összes készlete 366 ezer tonna volt év végén, ami 20%-al alacsonyabb az egy évvel korábbinál. Itt is a saját termelésű készletek csökkentek erősebben, a raktározott termény 80%-a nem a termelőknél volt, hanem már értékesítésre került.

A repcemagnál 40%-os a visszaesés, év végén mindössze 134 ezer tonnát tartottak készleten. A termelők által raktározott, még nem értékesített áru aránya jóval magasabb volt, mint 2008 végén. Repcénél és napraforgónál is jellemző, hogy a féléves készletekhez képest csak kisebb emelkedést történt év végéig.

6. ábra

Olajos magvak készletalakulása

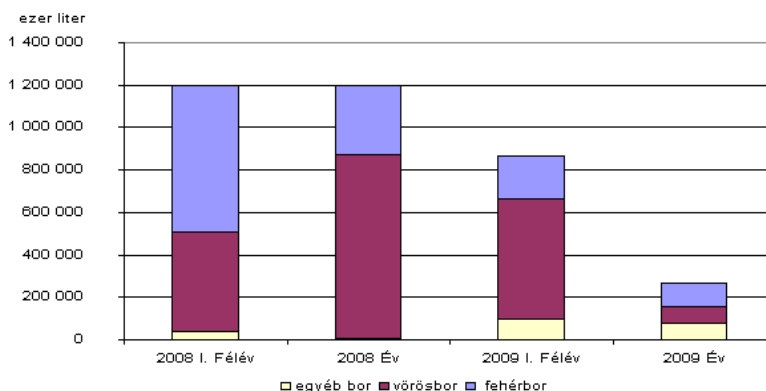


A 17 ezer tonnányi almakészlet 20%-kal alacsonyabb a 2008 évinél, és döntő részben még a termelők tulajdonában volt.

A borkészletek szinte teljesen kiürültek, a 2009 év végi 268 ezer liter csak 22%-a az egy évvel korábbi mennyiségnek, aminek különösen magas aránya, kb. a fele már értékesített, vásárolt készlet. A vörösborok készlete alig egy tizede a 2008 végi szintnek, pedig félévekor még jelentős mennyiség, 564 ezer liter állt rendelkezésre.

7. ábra

Bor készletalakulása



FŐBB TERMÉNYEK ÉS TERMÉKEK KÉSZLETALAKULÁSA

(Intervenció készlet és vetőmagok kivételével)

Megnevezés	2008 ÉV			2009 ÉV			Előző év %-ban		
	Saját termelésű készlet tonna	Vásárolt készlet tonna	Összes készlet tonna	Saját termelésű készlet tonna	Vásárolt készlet tonna	Összes készlet tonna	Saját termelésű készlet tonna	Vásárolt készlet tonna	Összes készlet tonna
Búza összesen	758 043	901 233	1 659 276	650 156	866 748	1 516 904	85,8	96,2	91,4
ebből									
Durumbúza élelmiszeri célra	3 949	5 579	9 529	1 224	17 006	18 230	31,0	304,8	191,3
Egyéb búza élelmiszeri célra	420 759	555 336	976 094	385 889	625 069	1 010 958	91,7	112,6	103,6
Egyéb búza takarmány célra	333 335	340 318	673 653	263 043	224 673	487 716	78,9	66,0	72,4
Kukorica összesen	2 746 831	1 668 702	4 415 532	983 558	1 441 476	2 425 034	35,8	86,4	54,9
ebből									
Kukorica takarmányozásra	2 677 996	1 599 783	4 277 779	927 631	1 337 176	2 264 807	34,6	83,6	52,9
Kukorica élelmiszeri, ipari célra	68 835	68 919	137 754	55 927	104 300	160 227	81,2	151,3	116,3
Rizs élelmiszeri célra	1 860	3 099	4 959	3 755	5 570	9 326	201,9	179,7	188,1
Árpa összesen	196 498	178 942	375 440	145 780	173 538	319 318	74,2	97,0	85,1
ebből									
Őszi árpa takarmányozásra	143 529	114 233	257 762	104 911	133 918	238 828	73,1	117,2	92,7
Őszi árpa élelmiszeri célra	1 786	9 530	11 316	1 555	9 388	10 943	87,0	98,5	96,7
Tavaszi árpa takarmányozásra	47 266	33 632	80 898	33 658	15 604	49 263	71,2	46,4	60,9
Tavaszi árpa élelmiszeri célra	1 877	150	2 027	2 459	266	2 725	131,0	177,8	134,4
Tavaszi árpa malátagyártásra	2 039	21 397	23 437	3 197	14 362	17 559	156,8	67,1	74,9
Egyéb gabona félék összesen	70 026	49 471	119 497	26 518	20 926	47 444	37,9	42,3	39,7
ebből									
Rozs takarmányozásra	5 961	1 969	7 930	3 601	1 663	5 265	60,4	84,5	66,4
Rozs élelmiszeri célra	826	3 513	4 339	1 211	734	1 945	146,6	20,9	44,8
Zab takarmányozásra	27 145	10 908	38 053	7 953	3 088	11 041	29,3	28,3	29,0
Triticale takarmányozásra	35 992	32 807	68 800	13 647	15 319	28 967	37,9	46,7	42,1
Triticale élelmiszeri célra	101	274	375	105	122	227	104,2	44,6	60,7
Köles takarmányozásra	2 201	1 695	3 896	1 047	1 048	2 095	47,5	61,8	53,8
Cirok takarmányozásra	29 836	1 594	31 431	687	873	1 560	2,3	54,7	5,0
Kanármag	360	1 105	1 465	381	802	1 184	105,9	72,6	80,8
Burgonya élelmiszeri célra	23 914	14 127	38 041	23 411	12 032	35 443	97,9	85,2	93,2
Borsó (száraz) élelmiszeri célra	197	24	220	96	113	209	48,9	476,4	94,9
Borsó (száraz) takarmányozásra	1 806	2 552	4 358	1 998	1 505	3 503	110,6	59,0	80,4
Szójabab ipari célra	4 715	12 247	16 962	5 107	9 980	15 088	108,3	81,5	89,0
Szójabab takarmányozásra	5 854	5 175	11 030	9 907	5 396	15 302	169,2	104,3	138,7
Napraforgó összesen:	113 993	341 216	455 209	73 461	292 831	366 292	64,4	85,8	80,5
ebből									
Napraforgómag élelmiszeri célra	20 412	43 361	63 773	13 686	27 141	40 827	67,1	62,6	64,0
Napraforgómag ipari célra	86 880	290 787	377 667	52 961	243 695	296 656	61,0	83,8	78,5
Napraforgómag takarmányozásra	6 701	7 068	13 769	6 814	21 995	28 809	101,7	311,2	209,2
Káposztarepcemag ipari, takarmány	24 432	206 174	230 606	47 860	86 516	134 376	195,9	42,0	58,3
Olajlenmag ipari, élelmiszeri, takarmány	87	16	103	192	45	237	220,3	281,9	229,9
Alma	16 758	4 279	21 037	12 589	4 356	16 945	75,1	101,8	80,5
Bor (1000 liter)	1 115 210	23 530	1 197 858	133 037	134 496	267 533	11,9	571,6	22,3
ebből									
fehérbor	307 158	18 177	325 335	61 533	49 905	111 438	20,0	274,6	34,3
vörösbor	862 014	6 368	868 381	44 657	35 343	80 000	5,2	555,0	9,2
egyéb bor	4 134	8	4 142	26 847	49 248	76 094	649,4	615 593,8	1 837,1



Megjelenik az
Agrárgazdasági Kutató Intézet
Statisztikai Osztályának gondozásában