

FŐBB TERMÉNYEK ÉS TERMÉKEK KÉSZLETALAKULÁSA

2010. I. félév



**Főbb termények és termékek
készletalakulása**

2010. I. félév

2010. szeptember

Megjelenik félévente

Felelős szerkesztő:

Dr. Vágó Szabolcs

vago.szabolcs@aki.gov.hu

Készítette:

Kiss Gabriella

kiss.gabriella@aki.gov.hu

Kiadó:

Agrárgazdasági Kutató Intézet

Statisztikai Osztály

H-1093 Budapest, Zsil utca 3-5.

Postacím: H-1463 Budapest, Pf.: 944

Telefon: (06 1) 476-3060

Fax: (06 1) 476-3304

www.aki.gov.hu

aki@aki.gov.hu

Ezen kívül figyelmébe ajánljuk a Statisztikai Osztály adatgyűjtéseinek összefoglalóit, valamint a rendszeresen megjelenő *Agrárgazdasági Figyelőt*, amely áttekinti a főbb gazdasági folyamatokat és statisztikai eredményeket.

A kiadványokkal kapcsolatban részletes felvilágosítást ad:

Mihók Zsolt

Telefon: (06 1) 476-3064

mihokzs@aki.gov.hu

TARTALOMJEGYZÉK

Összefoglaló.....	3
Főbb termények és termékek készletalakulása táblázatok.....	8

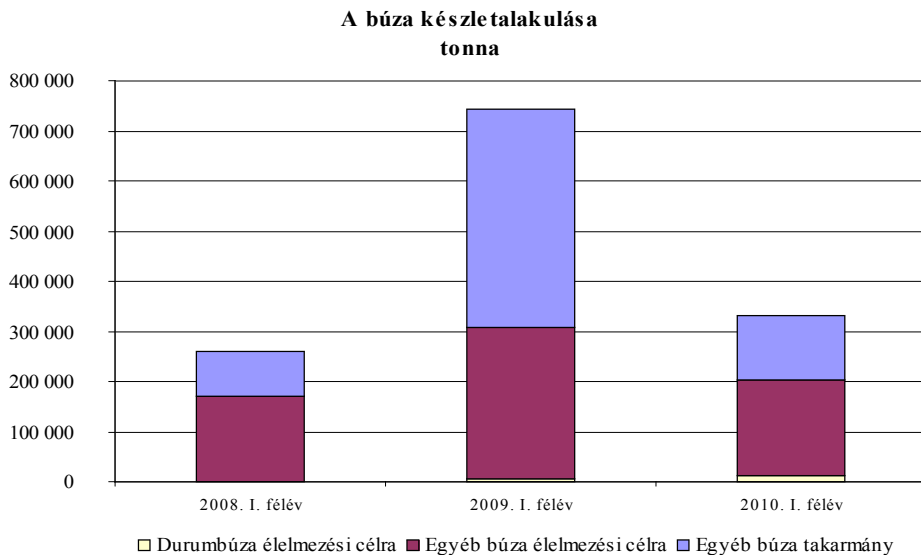
Főbb termények és termékek készletalakulása 2010. I. félévben

2010 első félévében 2625 adatszolgáltató volt, ezeknek 85%-a tett eleget jelentési kötelezettségének, az adatszolgáltatók közül 1168-an nemleges jelentést küldtek be és 35 vállalat megszűnt. A kiadvány előzetes adatokat tartalmaz, ezért ezek a későbbiek folyamán változhatnak.

Összefoglaló

A búzakészlet 2010. június 30-án 332 ezer tonna volt, ami 55%-kal kevesebb, mint egy évvel korábban. Az élelmezési célú búza készletmennyisége kisebb mértékben csökkent, 193 ezer tonna volt. Takarmánybúzából a 2009. I. félévinél 71%-kal kevesebbet, 128 ezer tonnát tartottak készleten.

1. ábra

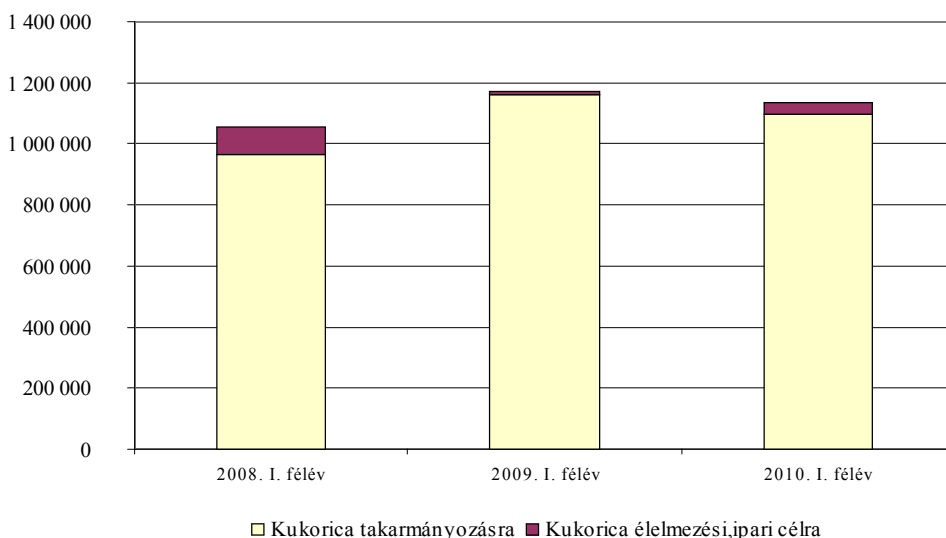


Forrás: AKI

A kukorica összes készlete 2009. I. félévhez képest 3%-kal csökkent, 1 134 051 tonna volt 2010.06.30-án. Kukoricánál kisebb mértékű eltérés tapasztalható a saját termelésű és a vásárolt készletek között az előző félévhez viszonyítva. 2010. I. félévben a saját termelésű készletek 26%-kal csökkentek, ezzel szemben a vásárolt készletek 10%-kal emelkedtek a tavalyi év azonos időszakához képest. A kukoricakészlet 2009 első félévben is hasonló nagyságú volt, mint idén félévkor.

2. ábra

A kukorica készletalakulása
tonna



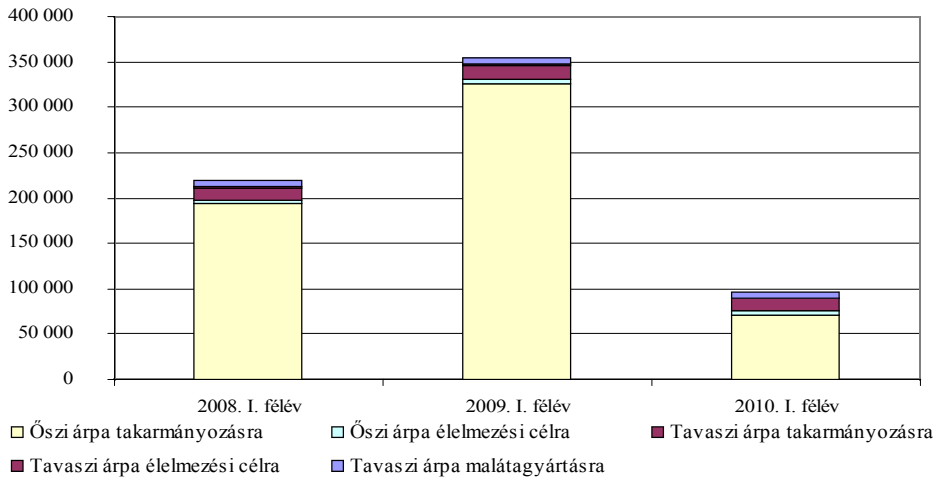
Forrás: AKI

A készleten tartott élelmezési célra szánt rizsnél valamivel több mint kétszeres növekedés figyelhető meg 2009. I. félévhez képest. 2009-ben 1 779 tonna, míg 2010-ben 3 859 tonna volt készleten félévkor.

Az összes árpakészlet 2009. I. félévhez képest 73%-kal kevesebb, 96 ezer tonna volt 2010 félévkor. A legnagyobb tételt jelentő takarmányminőségű őszi árpa készlete 78%-kal csökkent, a tavaszi takarmányárpa esetében viszont jelentősen kisebb a visszaesés. A malátagyártáshoz használt tavaszi árpa raktározott mennyisége 12%-kal csökkent 2009. I. félévhez viszonyítva.

3. ábra

**Árpafélék készletalakulása
tonna**

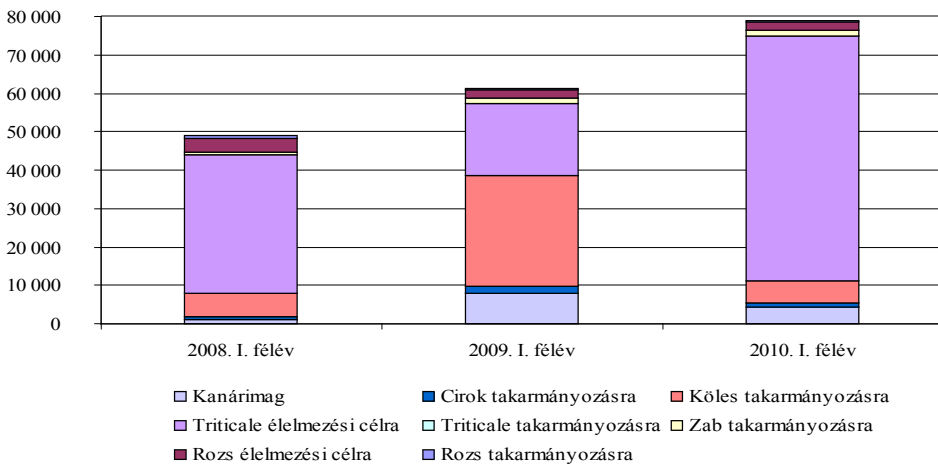


Forrás: AKI

Az egyéb gabonafélék összes készlete 2009-ben nem volt magas (61 ezer tonna). 2010. félévkor 29%-kal többet, 79 ezer tonnát tartottak raktáron.

4. ábra

**Egyéb gabonafélék készletalakulása
tonna**

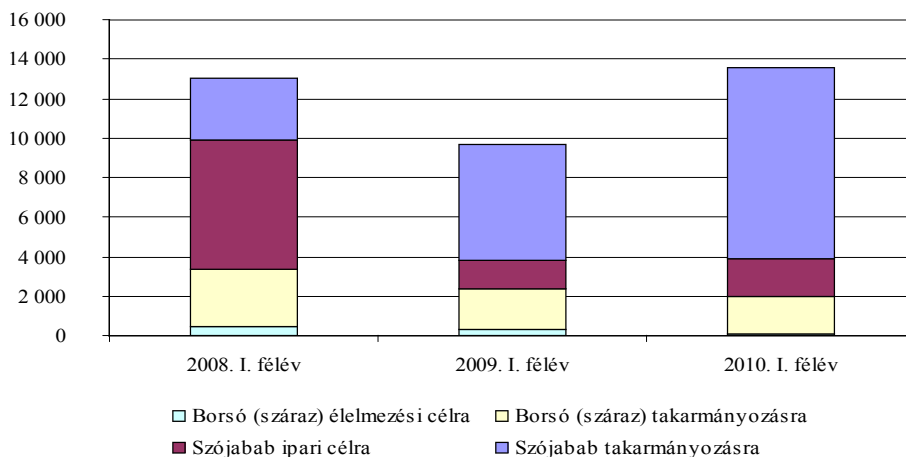


Forrás: AKI

Burgonyából 20%-kal többet, hüvelyesekből 83%-kal kevesebbet tartottak készleten az idei év azonos időszakában, mint tavaly első félévkor. Ezzel szemben szójabab 2009. I. félévi mennyiséghez képest 32%-kal többet tartatottak készleten a vállalkozások.

5. ábra

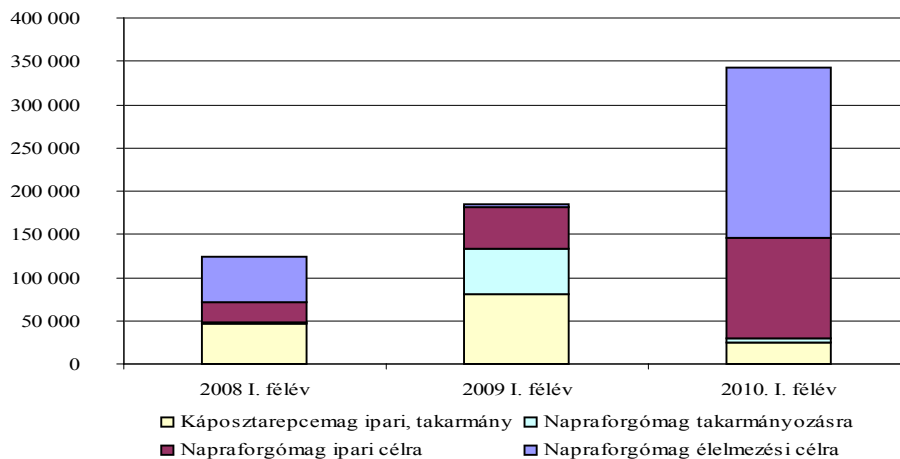
Hüvelyesek készletalakulása tonna



Forrás: AKI

6. ábra

Olajos magvak készletalakulása tonna



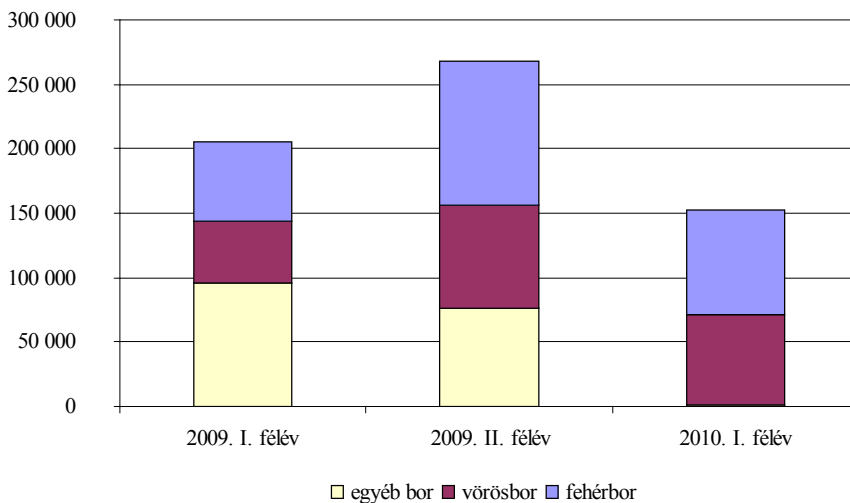
Forrás: AKI

A repcemagnál 69%-os a visszaesés, félévkor mindössze 25 ezer tonnát tartottak készleten. Repcénél és napraforgónál (kivéve az élelmezési napraforgót) jellemző, hogy a tavalyi félévhez képest nagymértékben csökkentek a raktáron tartott készletek.

A 2 ezer tonnányi almakészlet 3,5%-kal alacsonyabb 2009.I. félévhez képest, és döntő részben vásárolt készlettel rendelkeztek az adatszolgáltatók.

7. ábra

Bor készletalakulása
ezer liter



Forrás: AKI

Az adatszolgáltatók beküldött jelentései alapján, a borkészleteknél 2010. I. félévkor 26%-os csökkenés tapasztalható a tavalyi év azonos időszakához viszonyítva. A fehérborok készlete 2009 első félévkor 62 millió liter volt, idén félévkor 81 millió liter, aminek jelentős mennyisége saját termelésű készlet. A vörösborok készlete 48%-kal emelkedett 2009 I. félévhez képest, amikor csak 47 millió liter állt rendelkezésre. Az egyéb borok készlete 2010. I. félévkor szinte teljesen kiürült. A tavalyi év azonos időszakában 96 millió liter állt rendelkezésre, ezzel szemben 2010.06.30.-án 1 millió liter volt készleten.

FŐBB TERMÉNYEK ÉS TERMÉKEK KÉSZLETALAKULÁSA

(Intervenció készlet és vetőmagok kivételével)

(tonna)

Megnevezés	2009 I. félév			2010 I. félév			Előző félév %-ban		
	Saját termelésű készlet	Vásárolt készlet	Összes készlet	Saját termelésű készlet	Vásárolt készlet	Összes készlet	Saját termelésű készlet	Vásárolt készlet	Összes készlet
Búza összesen	181 640	562 700	744 340	67 949	264 257	332 205	37,4	47,0	44,6
ebből:									
Durumbúza élelmezési célra	2 571	2 020	4 591	1 475	9 316	10 791	57,4	461,2	235,1
Egyéb búza élelmezési célra	119 473	184 150	303 623	28 160	164 938	193 098	23,6	89,6	63,6
Egyéb búza takarmány célra	59 596	376 530	436 126	38 313	90 003	128 316	64,3	23,9	29,4
Kukorica összesen	442 512	731 750	1 174 261	327 213	806 837	1 134 051	73,9	110,3	96,6
ebből:									
Kukorica takarmányozásra	433 648	725 075	1 158 723	323 846	772 334	1 096 179	74,7	106,5	94,6
Kukorica élelmezési, ipari célra	8 864	6 675	15 539	3 368	34 504	37 871	38,0	516,9	243,7
Rizs élelmezési célra	457	1 322	1 779	2 559	1 300	3 859	559,9	98,4	217,0
Árpa összesen	72 259	282 676	354 935	45 666	50 752	96 418	63,2	18,0	27,2
ebből:									
Őszi árpa takarmányozásra	58 667	266 236	324 903	34 455	36 549	71 003	58,7	13,7	21,9
Őszi árpa élelmezési célra	1 219	4 006	5 226	1 891	2 531	4 422	155,1	63,2	84,6
Tavaszi árpa takarmányozásra	11 156	5 196	16 352	7 823	5 620	13 443	70,1	108,2	82,2
Tavaszi árpa élelmezési célra	743	196	939	797	111	907	107,2	56,3	96,6
Tavaszi árpa malátagyártásra	474	7 042	7 516	700	5 942	6 642	147,7	84,4	88,4
Egyéb gabona félék összesen	28 976	32 279	61 255	62 550	16 426	78 976	215,9	50,9	128,9
ebből:									
Rozs takarmányozásra	6 606	1 195	7 800	1 366	2 963	4 329	20,7	248,0	55,5
Rozs élelmezési célra	278	1 514	1 791	8	1 146	1 154	2,9	75,7	64,4
Zab takarmányozásra	8 676	20 141	28 817	4 552	1 130	5 682	52,5	5,6	19,7
Triticale takarmányozásra	11 655	7 190	18 845	53 199	10 421	63 620	456,4	144,9	337,6
Triticale élelmezési célra	0	20	20	0	19	19	0,0	94,1	94,1
Köles takarmányozásra	796	794	1 590	1 248	296	1 544	156,8	37,3	97,1

FŐBB TERMÉNYEK ÉS TERMÉKEK KÉSZLETALAKULÁSA

(Intervenciós készlet és vetőmagok kivételével)

folytatás

(tonna)

Megnevezés	2009 I. félév			2010 I. félév			Előző félév %-ban		
	Saját termelésű készlet	Vásárolt készlet	Összes készlet	Saját termelésű készlet	Vásárolt készlet	Összes készlet	Saját termelésű készlet	Vásárolt készlet	Összes készlet
Círok takarmányozásra	937	926	1 863	1 813	324	2 137	193,6	35,0	114,7
Kanárímag	30	500	530	364	128	491	1212,0	25,6	92,8
Burgonya élelmezési célra	56	4 419	4 475	0	5 378	5 378	0,0	121,7	120,2
(Borsó száraz) élelmezési célra	285	3	288	85	4	89	29,9	120,7	30,8
Borsó (száraz) takarmányozásra	718	1 338	2 055	1 309	555	1 864	182,5	41,5	90,7
Szójabab ipari célra	47	1 451	1 498	152	1 767	1 919	323,7	121,8	128,1
Szójabab takarmányozásra	1 043	4 755	5 798	826	8 892	9 718	79,2	187,0	167,6
Napraforgó összesen:	10 344	93 969	104 313	7 807	309 697	317 503	75,5	329,6	304,4
ebből:									
Napraforgómag élelmezési célra	285	3 018	3 303	1 339	196 328	197 667	469,9	6504,8	5984,1
Napraforgómag ipari célra	9 135	38 967	48 102	5 780	109 174	114 954	63,3	280,2	239,0
Napraforgómag takarmányozásra	924	51 984	52 908	687	4 195	4 882	74,4	8,1	9,2
Káposztarepcemag ipari, takarmány	40 049	40 050	80 099	10 957	14 228	25 184	27,4	35,5	31,4
Olajlenmag ipari, élelmezési, takarmány	91	4 950	5 042	71	1 138	1 209	77,4	23,0	24,0
Alma	943	1 103	2 046	163	1 812	1 975	17,3	164,3	96,5
Bor (1000 liter)	112 725	93 065	205 790	114 033	38 331	152 364	101,2	41,2	74,0
ebből:									
fehérbor	50 789	11 375	62 163	60 699	20 323	81 022	119,5	178,7	130,3
vörösbor	39 781	7 767	47 549	52 278	18 001	70 278	131,4	231,8	147,8
egyéb bor	22 155	73 923	96 078	1 057	7	1 064	4,8	0,0	1,1



Megjelenik az
Agrárgazdasági Kutató Intézet
Statisztikai Osztályának gondozásában