

IV. évfolyam, 1. szám, 2012

Statisztikai Jelentések
FŐBB TERMÉNYEK ÉS TERMÉKEK
KÉSZLETALAKULÁSA

2012. félév

Főbb termények és termékek készletalakulása
IV. évfolyam, 1. szám, 2012

Megjelenik félévente

Szerkesztő

Dr. Vágó Szabolcs

Szerző

Kiss Gabriella

kiss.gabriella@aki.gov.hu

Kiadó

Agrárgazdasági Kutató Intézet

H-1093 Budapest, Zsil utca 3-5.

Postacím: H-1463 Budapest, Pf.: 944

Telefon: (+36 1) 476-3088

Fax: (+36 1) 476-3304

www.aki.gov.hu

aki@aki.gov.hu

ISSN 1418 2130

Ezen kívül figyelmébe ajánljuk a Statisztikai Osztály adatgyűjtéseinek összefoglalóit, valamint a rendszeresen megjelenő Agrárgazdasági Figyelőt, amely áttekinti a főbb gazdasági folyamatokat és statisztikai eredményeket.

A kiadványokkal kapcsolatban részletes felvilágosítást ad:

Mihók Zsolt

Telefon: (+36 1) 476-3064

Minden jog fenntartva. A kiadvány bármely részének sokszorosítása, adatainak bármilyen formában (nyomtatott vagy elektronikus) történő tárolása vagy továbbítása, illetőleg bármilyen elven működő adatbázis kezelő segítségével történő felhasználása csak a kiadó előzetes írásbeli engedélyével történhet.

Tartalomjegyzék

Főbb termények és termékek készletalakulása	
2012. június 30.....	3
Összefoglaló.....	3

Főbb termények és termékek készletalakulása 2012. június 30.

2012 első félévében 2067 szervezet tett eleget adatszolgáltatási kötelezettségének. Az adatszolgáltatók 49 százaléka nemleges jelentést küldött be, és 8 vállalat megszűnt.

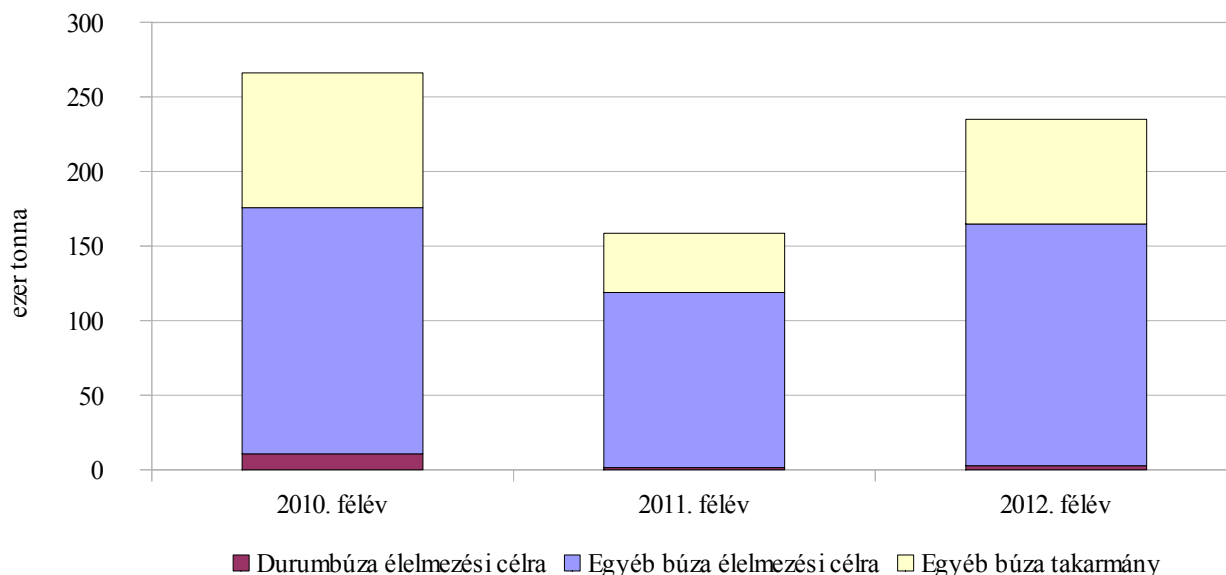
Összefoglaló

A búzakészlet mennyisége 2012. június 30-án 235 ezer tonna volt, 48 százalékkal több, mint egy évvel korábban. A készleten lévő búza 29 százaléka származott saját termelésből, ez az arány tavaly első félév végén szinte azonos volt (30 százalék). Vásárolt készletből viszont 55 ezer tonnával több állt rendelkezésre, mint az előző félév végén.

Durumbúzánál 78 százalékos növekedés mutatkozik 2012. I. félév végén az előző félév végéhez képest, ami a saját termelésből származó készlet emelkedésének köszönhető. Az egyéb élelmezési célú búza készletmennyisége 162 ezer tonna volt 2012. I. félév végén, ami 38 százalékkal több, mint a 2011. I. félév végén készleten tartott mennyiség (117 ezer tonna).

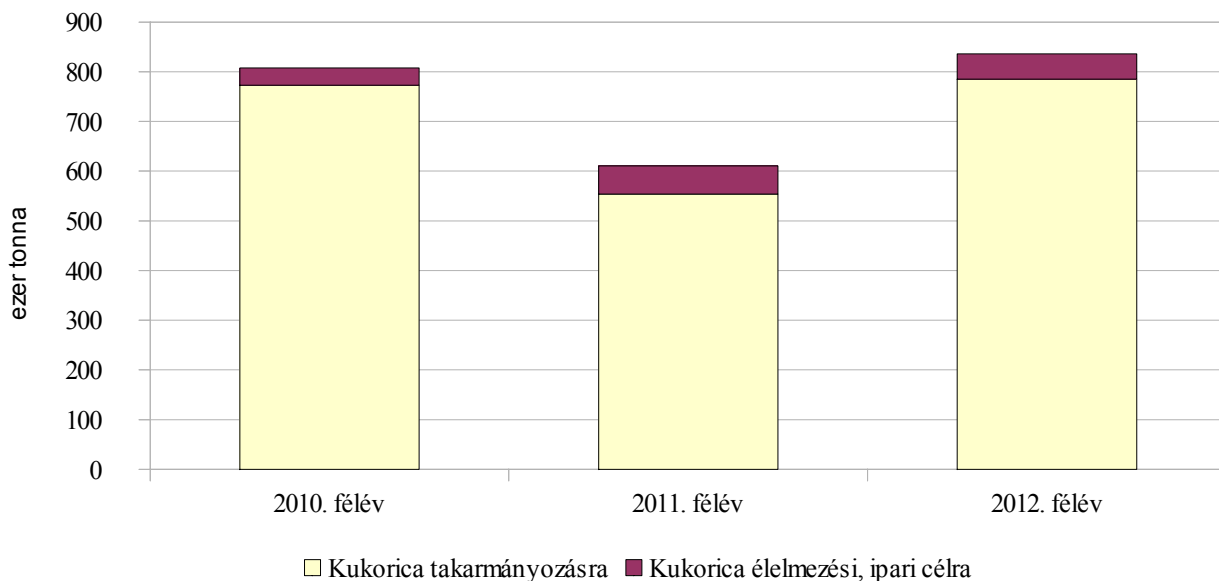
Takarmánybúzából 2012. I. félév végén 77 százalékkal többet (70 ezer tonnát) tartottak készleten – 30 ezer tonnával többet, – mint egy évvel korábban. Megállapítható, hogy az adatszolgáltatók az idei félév végén a saját termelésből származó készleteiket és a vásárlásból eredő készleteiket is a duplájára növelték a tavalyi első félév végéhez képest. (1. ábra)

1. ábra: A búza készletalakulása



Forrás: AKI Statisztikai Osztályán készült adatok alapján

2. ábra: A kukorica készletalakulása



Forrás: AKI Statisztikai Osztályán készült adatok alapján

A kukorica összes készlete 2012. június 30-án 836 ezer tonna volt, 37 százalékkal több, mint egy évvel korábban. Az arányokat összehasonlítva a kukorica készletek 75 százaléka származott vásárolt készletből, ez az arány a 2011 félév végén 80 százalékot tett ki. Az összes kukorica készlete döntő része takarmány kukoricából állt (785 ezer tonna) míg élelmezési kukoricából csak 51 ezer tonna volt készleten, aminek 81 százaléka vásárolt készletből állt. A tavalyi első félév végén az élelmezési kukorica 98 százalékát a vásárlásból származó készlet adta. (2. ábra)

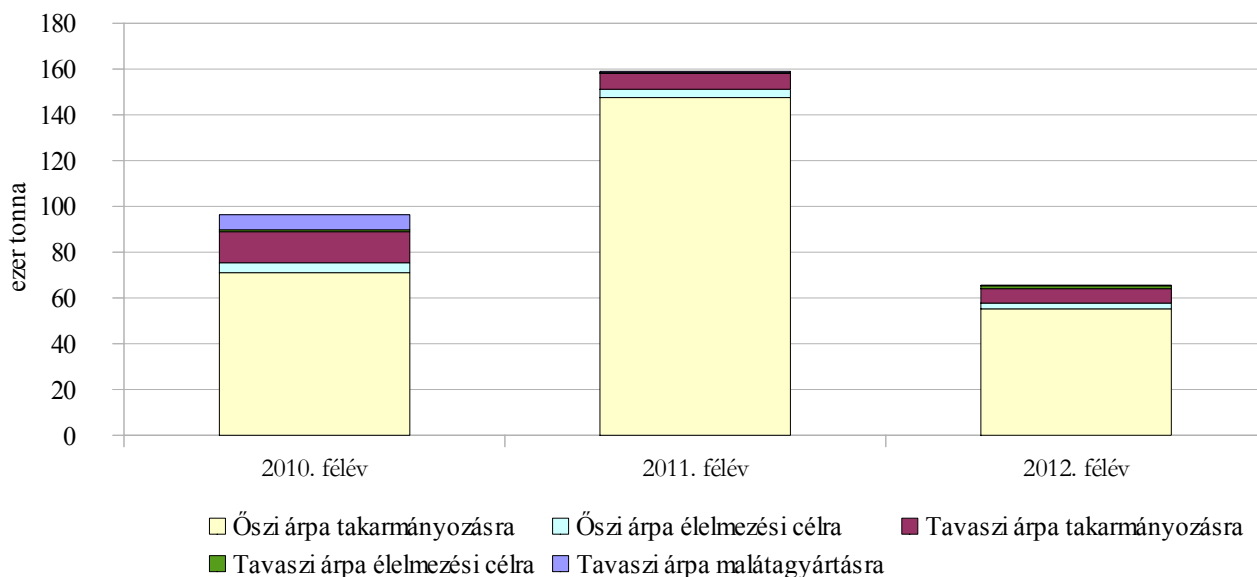
A készleten lévő élelmezési célra szánt rizsből 24 százalékkal több állt rendelkezésre 2012 félév végén. A saját termelésből származó készlet 9 százalékkal emelkedett. Idén félév végén vásárolt készlet is rendelkezésre állt – igaz minimális mennyiségben (0,3 ezer tonna).

Az összes árpakészlet 2012. I. félév végén 66 ezer tonna volt, ami 59 százalékkal kevesebb mint az egy évvel korábban készleten lévő mennyiség. (3. ábra) Az árpa készlet 43 százaléka származott vásárolt készletből, ugyanakkor a saját termelésből származó árpa

készlete 11 százalékos emelkedést mutat. A legnagyobb tételt jelentő őszi árpa készlete 55 ezer tonna, ami 63 százalékkal kevesebb volt, mint egy évvel korábban. Az arányokat nézve 57 százalékban saját termelésű készlet állt rendelkezésre, míg vásárolt készletből 95 ezer tonnával kevesebb. Az élelmezési célú őszi árpa készlete 29 százalékkal mérséklődött a tavalyi első félév végén rendelkezésre álló adatokhoz képest, ami a vásárolt készlet minimálisra csökkenésének köszönhető (-80 százalék). Ezzel szemben a saját termelésű készletek 33 százalékkal növekedtek 2011. I. félév végéhez viszonyítva.

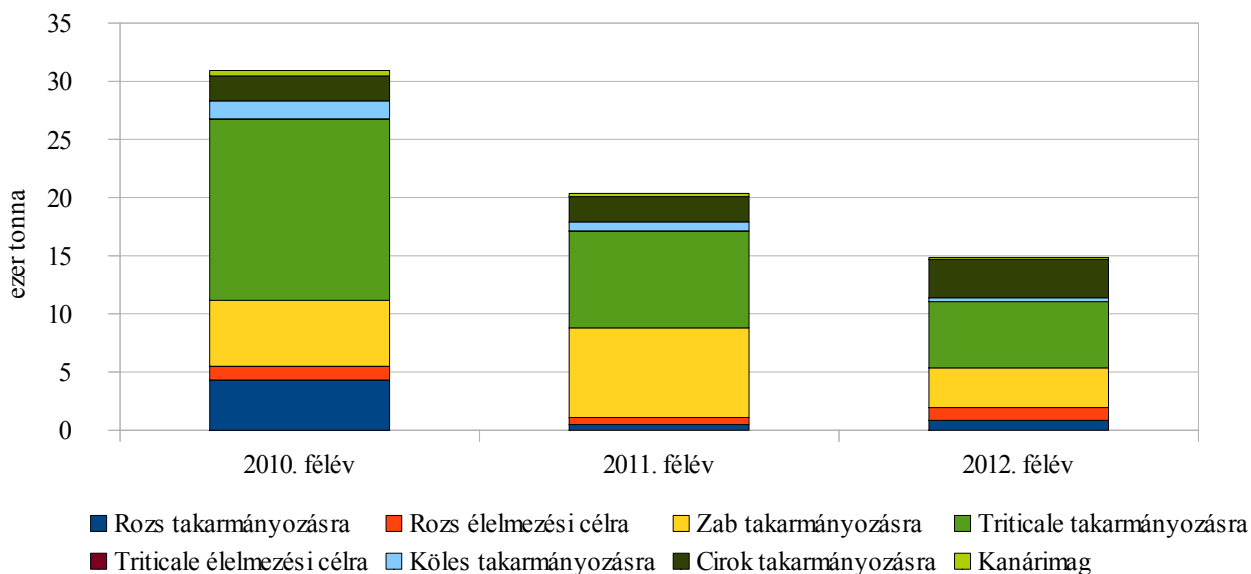
A tavaszi takarmány árpa esetében 2012. I. félév végén 12 százalékkal kevesebbet tartottak készleten – 870 tonnával, – mint egy évvel korábban. Az élelmezési célú tavaszi árpa készlete 2012. I. félév végén több, mint az ötszöröse volt az egy évvel korábban készleten lévő mennyiségnek. A malátagyártáshoz használt tavaszi árpa készleténél 2012 félév végi adatokat tekintve a saját termelésű készlet mutat jelentős csökkenést, mivel egy évvel korábban a vállalkozásoknak 85 százalékkal több saját termelésből származó készletük volt a rendelkezésre álló adatok alapján.

3. ábra: Az árpafélék készletalakulása



Forrás: AKI Statisztikai Osztályán készült adatok alapján

4. ábra: Egyéb gabonafélék készletalakulása



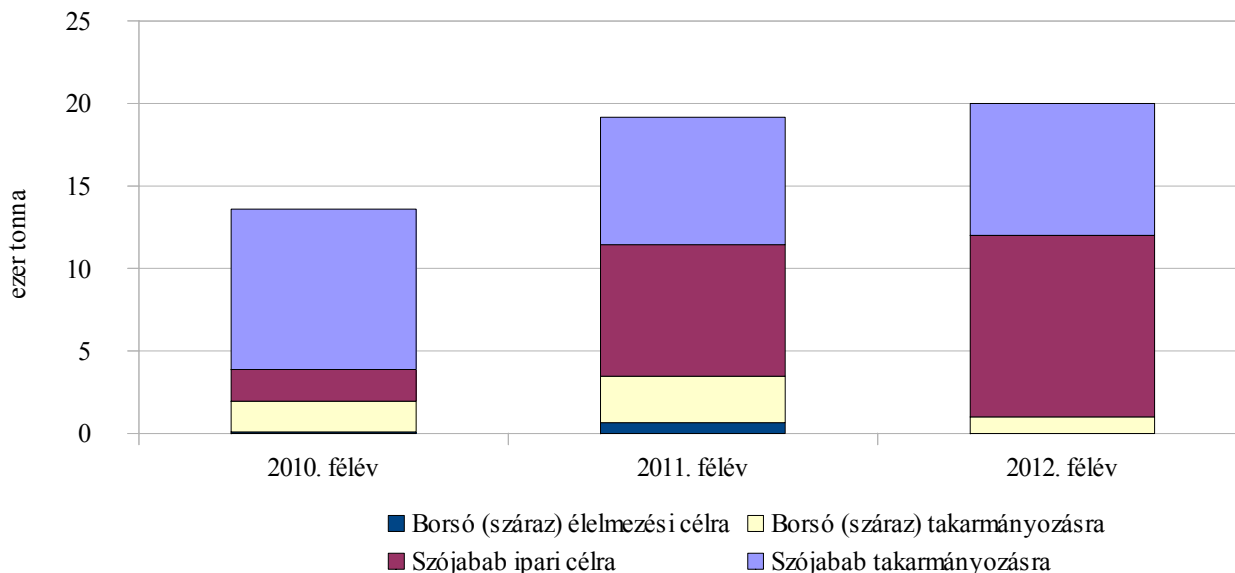
Forrás: AKI Statisztikai Osztályán készült adatok alapján

Az egyéb gabonafélék összes készlete 2012 félév végén 27 százalékkal volt kevesebb, mint egy évvel korábban. Az egyéb gabonafélék készleten tartott mennyiségének nagyobb hányada saját termelésű készlet volt (9 ezer tonna) 2012. I. félév végén ugyanúgy, mint egy évvel korábban és az arányok is hasonlóak voltak (4. ábra). Legnagyobb részben takarmány minőségű triticáléből, (6 ezer tonnát), takarmány minőségű zabból (3 ezer tonnát) és takarmányozásra való cirokból (3 ezer tonnát) raktároztak a vállalkozások 2012. I. félév végén.

Burgonyából 15 százalékkal kevesebb állt rendelkezésre 2012 félév végén, mint egy évvel ezelőtt. A saját termelésből eredő készletek 63 százalékkal emelked-

tek, viszont a vásárlásból származó készletek 54 százalékkal maradtak el az egy évvel korábbihoz képest.

5. ábra: Hüvelyesek készletalakulása



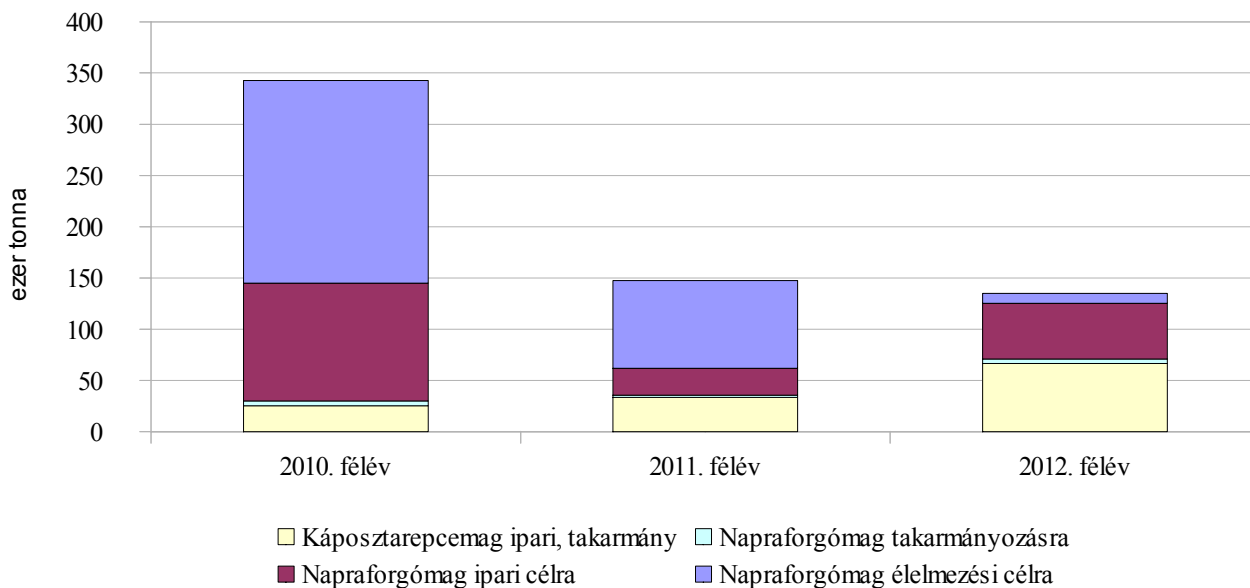
Forrás: AKI Statisztikai Osztályán készült adatok alapján

Szójából 19 ezer tonnát tartottak készleten 2012. I. félév végén, melynek arányait nézve 57 százalékban ipari minőségű és a fennmaradó részben takarmány minőségű szója volt. Szójából a vállalkozások döntő többségben vásárolt készlettel rendelkeztek 2012 első félév végén, ugyanúgy mint 2011 azonos időszakában.

Az összes napraforgó készlete 40 százalékkal volt kevesebb 2012. I. félév végén, mint tavaly I. félévkor. Az arányokat vizsgálva a saját termelésből származó készlet közel azonos (-8 százalék), míg a vásárolt készlet majdnem a felére csökkent a tavalyi félévkor készleten lévő mennyiséghez képest. Ennek legfőbb oka, hogy

2012 félév végén 89 százalékkal csökkent az ételmezési célú napraforgómag vásárlásból származó készlete. Az olajos magvaknál a legnagyobb tételt az ipari minőségű napraforgómag tette ki, melynek jelentősebb része vásárolt készletből állt (51 ezer tonna). Tavaly félév végén viszont jóval kevesebb mennyiségben volt készleten (26 ezer tonna), ekkor az ételmezési napraforgómag adta a legnagyobb tételt, 85 ezer tonnát, ami 89 százalékkal kevesebb volt idén félév végén. Ennek oka, hogy 42 százalékkal kevesebb vásárolt készlettel rendelkeztek a vállalkozások.

6. ábra: Olajos magvak készletalakulása

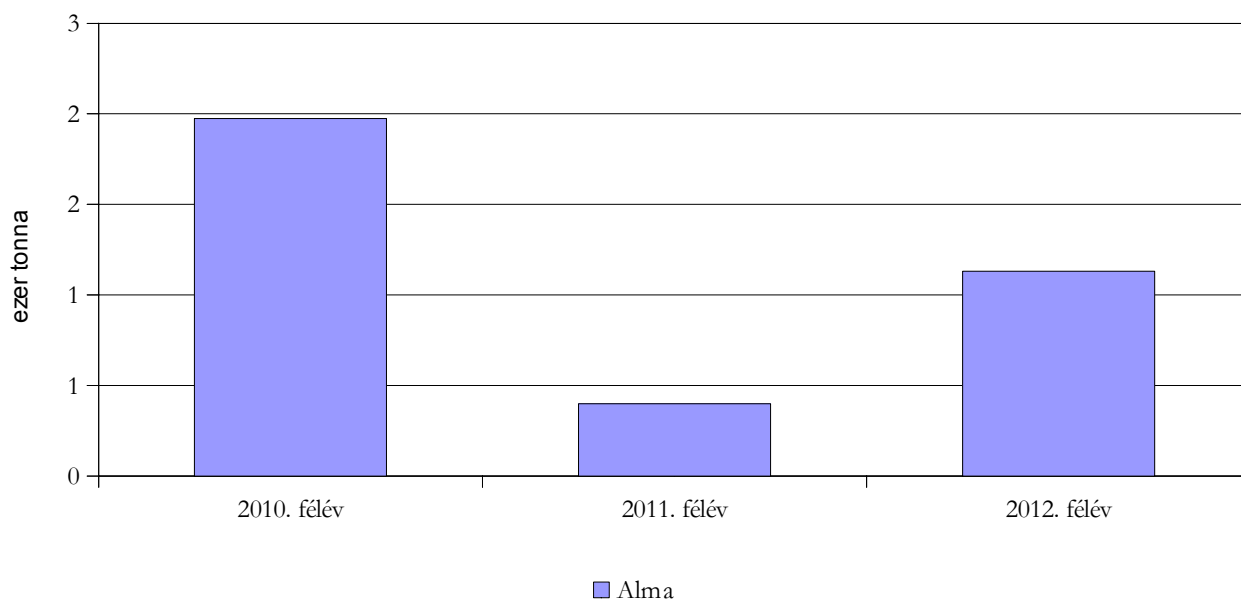


Forrás: AKI Statisztikai Osztályán készült adatok alapján

A repce készlete 2012 félév végén 65 ezer tonna volt, közel a duplája a tavaly félév végén rendelkezésre álló készletnek. A vásárlásból származó készlet a

négyszerese volt a 2011. I. félév végén készleten lévő mennyiségnek és a saját termelésű készlet is csak 5 ezer tonnával lett kevesebb, mint egy évvel korábban.

7. ábra: Alma készletalakulása

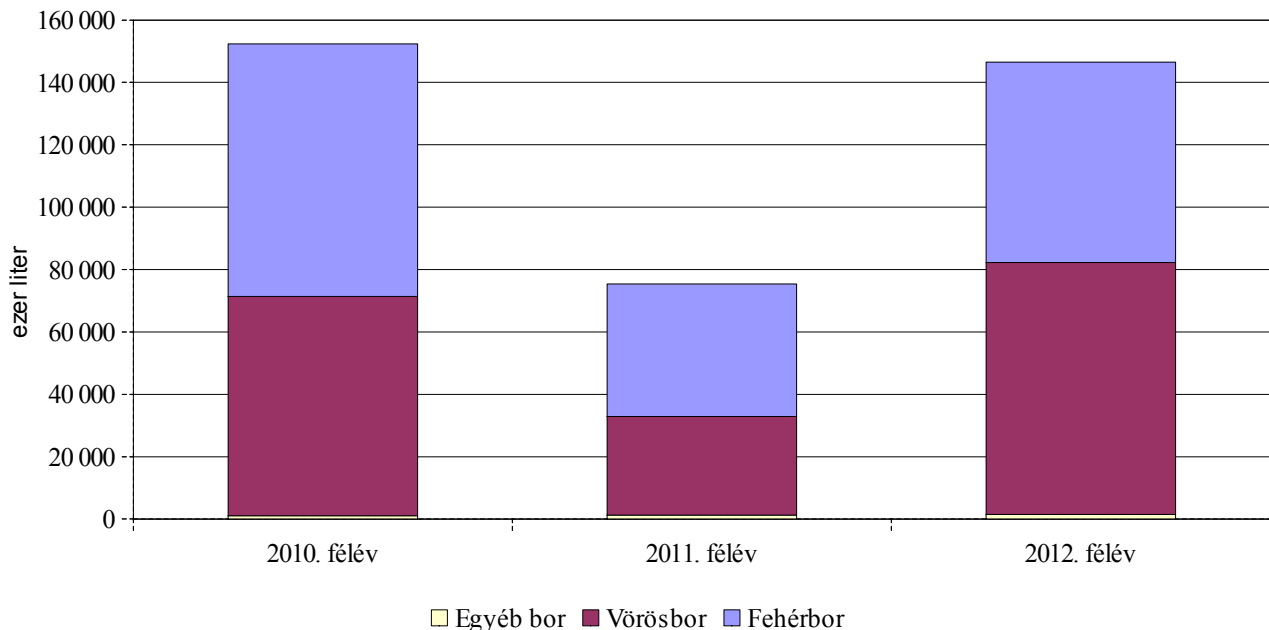


Forrás: AKI Statisztikai Osztályán készült adatok alapján

Az alma készletalakulása ezt megelőző félévet nézve nagy mértékben emelkedett, de még így se közelítette meg a két évvel korábbi készlet mennyiségét. (7. Ábra) Az emelkedés oka, hogy a vásárolt készletek majdnem

kilencszeresére nőttek. A saját termelésből származó készletek folyamatos csökkenése figyelhető meg az elmúlt féléveket nézve.

8. ábra: **Bor készletalakulása**



Forrás: AKI Statisztikai Osztályán készült adatok alapján

A borkészletek mennyisége 2012 félév végén – a beérkezett jelentések alapján – 71 millió literrel emelkedett az előző félév azonos időszakához képest. Ez a növekedés köszönhető a saját termelésből származó készlet 71 és a vásárolt készlet 143 százalékos emelkedésének. A fehérborok készlete 64 millió liter volt, amely 21 millió literrel több az előző félév végén készleten lévő mennyiséghez képest. A fehérborok készletének arányait tekintve szinte megegyező mennyiség állt rendelkezésre a saját termelésű és a vásárolt készletből.

A vörösborok készlete 2012. I. félév végén 81 millió liter volt, amely 49 millió literrel haladta meg az előző félév azonos időszakában készleten lévő mennyiséget és 69 százalékban saját termelésből származott. Az elmúlt 2 félévet tekintve az egyéb borok készlete folyamatosan stagnál, 2012. I. félév végén is csak minimális, 1,5 millió liter állt rendelkezésre, kicsivel több mint a tavalyi félév végén (+14 százalék). A 2012. I. félév végén készleten lévő borok mennyisége kezdi megközelíteni a két évvel korábbi készletmennyiséget. (8. ábra)

1. táblázat: Főbb termények és termékek készletalakulása (Intervenciós készlet és vetőmagok kivételével)

Megnevezés	tonna								
	2011. félév			2012. félév			Előző félév vége %-ban		
	Saját termelésű készlet	Vásárolt készlet	Összes készlet	Saját termelésű készlet	Vásárolt készlet	Összes készlet	Saját termelésű készlet	Vásárolt készlet	Összes készlet
Búza összesen	47 472	111 170	158 642	68 615	166 508	235 123	144,5	149,8	148,2
Durumbúza élelmezési célra	855	676	1 530	2 273	444	2 717	266,1	65,7	177,6
Egyéb búza élelmezési célra	27 556	89 789	117 346	43 103	119 073	162 177	156,4	132,6	138,2
Egyéb búza takarmány célra	19 061	20 706	39 767	23 238	46 991	70 229	121,9	226,9	176,6
Kukorica összesen	124 666	484 292	608 958	210 589	625 510	836 099	168,9	129,2	137,3
Kukorica takarmányozásra	123 254	429 184	552 438	200 912	584 072	784 984	163,0	136,1	142,1
Kukorica élelmezési, ipari célra	1 412	55 108	56 520	9 677	41 438	51 115	685,4	75,2	90,4
Rizs élelmezési célra	1 757	0	1 757	1 912	264	2 176	108,8	0,0	123,9
Árpa összesen	33 880	125 088	158 968	37 651	27 938	65 589	111,1	22,3	41,3
Őszi árpa takarmányozásra	28 464	119 058	147 522	31 471	23 759	55 230	110,6	20,0	37,4
Őszi árpa élelmezési célra	1 650	2 013	3 664	2 204	407	2 611	133,5	20,2	71,3
Tavaszi árpa takarmányozásra	3 143	3 876	7 019	2 660	3 489	6 149	84,6	90,0	87,6
Tavaszi árpa élelmezési célra	157	85	242	1 249	108	1 357	795,5	127,9	561,5
Tavaszi árpa malátagyártásra	466	56	522	68	174	242	14,6	308,0	46,3
Egyéb gabona félék összesen	11 955	8 404	20 359	9 463	5 486	14 949	79,2	65,3	73,4
Rozs takarmányozásra	240	243	484	554	300	854	230,5	123,2	176,6
Rozs élelmezési célra	15	581	596	607	476	1 083	4043,3	81,9	181,6
Zab takarmányozásra	7 016	708	7 724	2 328	1 089	3 417	33,2	153,8	44,2
Triticale takarmányozásra	2 601	5 714	8 315	3 198	2 487	5 685	122,9	43,5	68,4
Triticale élelmezési célra	2	9	11	0	93	93	0,0	1033,5	845,5
Köles takarmányozásra	229	547	776	127	217	344	55,6	39,6	44,3
Cirok takarmányozásra	1 788	389	2 178	2 627	676	3 302	146,9	173,7	151,7

Forrás: AKI Statisztikai Osztályán készült adatok alapján

1. táblázat folytatása: **Főbb termények és termékek készletalakulása**
(Intervenciós készlet és vetőmagok kivételével)

Megnevezés	tonna								
	2011. félév			2012. félév			Előző félév vége %-ban		
	Saját termelésű készlet	Vásárolt készlet	Összes készlet	Saját termelésű készlet	Vásárolt készlet	Összes készlet	Saját termelésű készlet	Vásárolt készlet	Összes készlet
Kanárimag	64	211	275	23	148	171	35,4	70,2	62,1
Burgonya élelmezési célra	229	468	697	372	218	590	162,7	46,5	84,6
Hüvelyesek összesen	5 101	14 053	19 154	4 618	16 880	21 498	90,5	120,1	112,2
(Borsó száraz) élelmezési célra	589	54	643	1 199	57	1 256	203,6	105,4	195,4
Borsó (száraz) takarmányozásra	1 284	1 538	2 823	819	739	1 558	63,8	48,0	55,2
Szójabab ipari célra	424	7 546	7 970	1 299	9 365	10 664	306,6	124,1	133,8
Szójabab takarmányozásra	2 805	4 914	7 719	1 302	6 719	8 021	46,4	136,7	103,9
Napraforgó összesen	5 260	108 770	114 030	4 823	63 500	68 323	91,7	58,4	59,9
Napraforgómag élelmezési célra	335	85 143	85 478	347	9 296	9 643	103,8	10,9	11,3
Napraforgómag ipari célra	4 737	21 489	26 226	2 942	51 380	54 321	62,1	239,1	207,1
Napraforgómag takarmányozásra	189	2 138	2 326	1 533	2 825	4 358	813,0	132,1	187,3
Káposztarepcemag ipari, takarmány	22 442	10 977	33 420	16 917	48 800	65 717	75,4	444,6	196,6
Olajlenmag ipari, élelmezési, takarmány	307	25	332	26	12	38	8,4	48,0	11,5
Alma	378	108	486	213	919	1 132	56,3	848,7	232,7
Bor (1000 liter)	51 589	23 813	75 402	88 196	57 741	146 488	171,0	242,5	193,5
fehérbor	26 112	16 459	42 571	31 745	32 488	64 233	121,6	197,4	150,9
vörösbor	24 298	7 228	31 526	55 514	25 249	80 764	228,5	349,3	256,2
egyéb bor	1 179	126	1 305	937	554	1 491	79,5	438,4	114,3

Forrás: AKI Statisztikai Osztályán készült adatok alapján

