

XVIII. évfolyam, 2013

Statisztikai Jelentések  
LEHALÁSZÁS JELENTÉS  
(gazdálkodási forma szerint)

2012. év

**Lehalászási információk**  
**XVIII. évfolyam, 2013**

Megjelenik évente

**Osztályvezető**

Dr. Vágó Szabolcs

**Felelős szerkesztő**

Bojtárné Lukácsik Mónika

bojtarne.lukacsik.monika@aki.gov.hu

**Kiadó**

Agrárgazdasági Kutató Intézet

H-1093 Budapest, Zsil utca 3-5.

Postacím: H-1463 Budapest, Pf.: 944

Telefon: (+36 1) 476-3060

Fax: (+36 1) 476-3304

www.aki.gov.hu

aki@aki.gov.hu

ISSN 1418 2130

Ezen kívül figyelmébe ajánljuk a Statisztikai Osztály adatgyűjtéseinek összefoglalóit, valamint a rendszeresen megjelenő Agrárgazdasági Figyelőt, amely áttekinti a főbb gazdasági folyamatokat és statisztikai eredményeket.

A kiadványokkal kapcsolatban részletes felvilágosítást ad:

Mihók Zsolt

Telefon: (+36 1) 476-3064

**Tartalomjegyzék**

<b>Összefoglaló.....</b>	<b>3</b>
Információ az adatgyűjtésről.....	3
2012. évi tógazdasági és intenzív üzemi haltermelés.....	3
<b>I. Tógazdasági haltermelés.....</b>	<b>5</b>
Ponty.....	6
Amur.....	7
Fehér busa.....	8
Pettyes busa.....	9
Harcsa.....	10
Süllő.....	11
Csuka.....	12
Compó.....	13
Egyéb nemes hal.....	14
Vadhal.....	15
Összesen.....	16
<b>II. Intenzív üzemi haltermelés.....</b>	<b>19</b>
Pisztráng.....	20
Afrikai harcsa.....	20
Tokféle.....	21
Étkezési tok, év során értékesített kaviár.....	21
Egyéb.....	22
Összesen.....	22
Előnevelt halak.....	23
<b>III. Tóterületi adatok, termelési mutatók, foglalkoztatottság.....</b>	<b>25</b>

Minden jog fenntartva. A kiadvány bármely részének sokszorosítása, adatainak bármilyen formában (nyomtatott vagy elektronikus) történő tárolása vagy továbbítása, illetőleg bármilyen elven működő adatbázis kezelő segítségével történő felhasználása csak a kiadó előzetes írásbeli engedélyével történhet.

## Összefoglaló

### Információ az adatgyűjtésről

A kiadvány a statisztikáról szóló 1993. évi XLVI. törvény (Stt.) 8.§ (2) bekezdése alapján készült el. Az adatszolgáltatás a Stt. felhatalmazása alapján kiadott Országos Statisztikai Adatgyűjtési Program keretein belül történt. A VM jelentőszolgálat keretében begyűjtött információk a halastóval és intenzív haltermelő üzemmel rendelkező természetes személyek és jogi személyek adatait tartalmazzák.

### 2012. évi tógazdasági és intenzív üzemi haltermelés

Halastó művelési ágban 2012-ben 37 ezer hektár tóterület szerepelt nyilvántartásban, ebből 26 ezer hektáron haltermelés történt. Az AKI-hoz beérkezett és feldolgozott adatok szerint, az elmúlt év folyamán 50 hektár új halastó létesült és 186 hektár tóterületet rekonstruáltak.

Az elmúlt éveket tekintve az étkezési halak előállításában csökkenő tendencia mutatkozik (csak 2011-ben volt 15 százalékos emelkedés). A tógazdaságok és intenzív haltermelő üzemek 21,4 ezer tonna halat termeltek 2012-ben, ebből az étkezési hal mennyisége 15,1 ezer

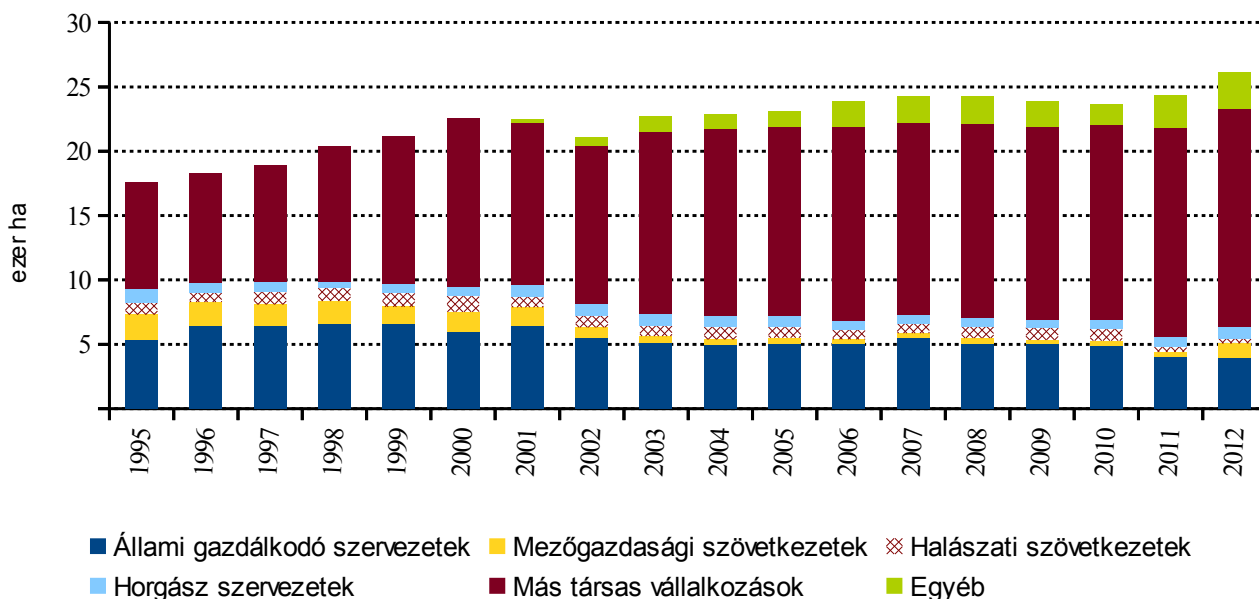
tonna, mely az előző évhez képest 9 százalékkal csökkent.

Az étkezési pontytermelés 8 százalékkal marad el a 2011-es évtől. Az 1 hektárra jutó összes szaporulat 480 kg, az 1 hektárra jutó pontyszaporulat 377 kg. A megtermelt ragadozó halak mennyisége 2 százalékkal kevesebb az előző évihez képest. A csuka lehalászása 38 százalékkal, a fogassüllő 13 százalékkal csökkent, a harcsa pedig 20 százalékkal emelkedett.

Az akvakultúrás termelés a hazai igényeket teljes mértékben kielégíti. Minden halfajból termelünk annyit, amennyire szükség van. Tavaink meghatározó halfaja a ponty, amely az étkezési haltermelés 66 százalékát teszi ki. A hazai piacok keresett faja, az élő ponty, afrikai harcsa, busa, amur, továbbá a ragadozó fajok is kedveltek. Halexportunk 2012-ben is követte az utóbbi évek tendenciáját, mivel az mennyiségben és értékben is nagymértékben növekedett.

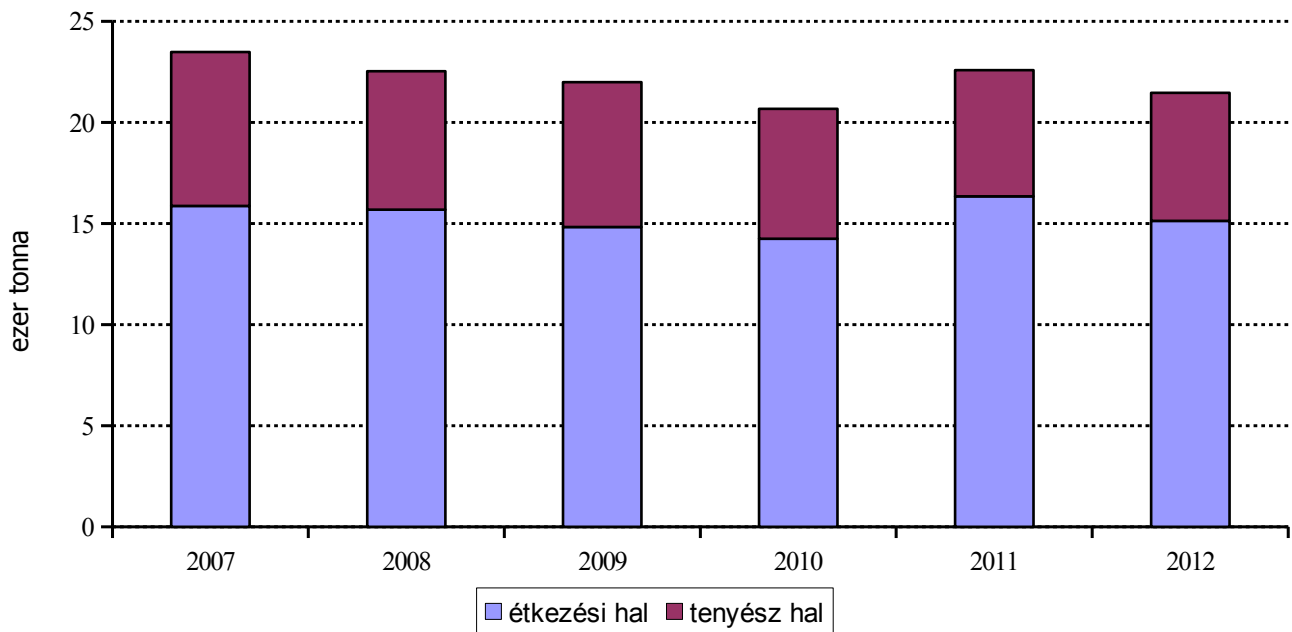
Intenzív rendszert 2012-ben 14 haltermelő üzem 15 telephellyel működtetett különböző halfajok tartására. Az étkezési haltermelés 1970 tonna volt, amely a megelőző évhez képest 5 százalékkal esett vissza. Az intenzív haltenyésztés 89 százalékát az afrikai harcsa teszi ki, de termelnek még tokféléket, pisztrángot és egyéb halfajokat is a zárt rendszerben.

1. ábra: Üzemelő tóterület megoszlása gazdálkodási formák szerint



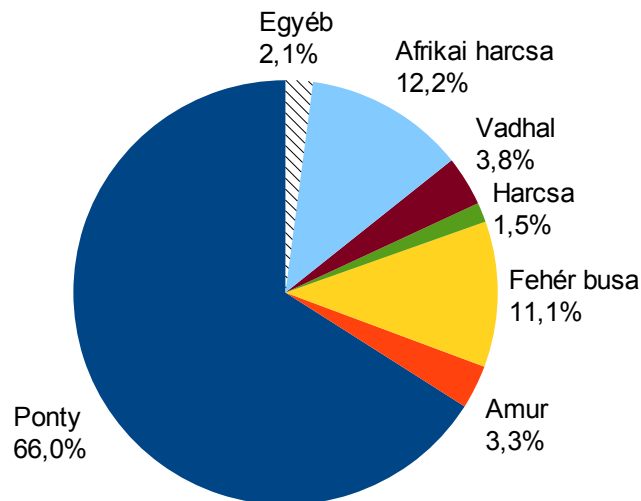
Forrás: AKI Statisztikai Osztály

2. ábra: A tógazdasági haltermelés változása 2007-2012



Forrás: AKI Statisztikai Osztály

3. ábra: 2012. évi étkezési haltermelés faji megoszlása



Forrás: AKI Statisztikai Osztály

## **I. Tógazdasági haltermelés**

## Ponty

1. táblázat: **Behelyezett anyag**

Gazdálkodási forma	Étkezési		Anya		Kétnyaras, tenyész		Egynyaras, ivadék		Összesen
	db	kg	db	kg	db	kg	db	kg	
Állami gazdálkodó szervezetek	119 305	191 198	2 632	7 618	1 296 530	599 398	1 864 370	134 873	933 087
Mezőgazdasági Szövetkezetek	31 250	30 100	800	4 400	160 828	87 822	366 357	17 302	139 624
Halászati Szövetkezetek			23	170	60 110	26 526	291 000	12 600	39 296
Horgász Szervezetek	89 328	156 680	252	1 616	315 358	109 301	487 440	32 764	300 361
Más társas vállalkozások	414 335	541 281	19 813	50 359	5 304 820	2 183 263	13 599 001	702 063	3 476 966
Egyéb	80 062	61 885	2 121	13 186	820 040	294 033	1 923 228	68 328	437 432
<b>Összesen</b>	<b>734 280</b>	<b>981 144</b>	<b>25 641</b>	<b>77 349</b>	<b>7 957 686</b>	<b>3 300 343</b>	<b>18 531 396</b>	<b>967 930</b>	<b>5 326 766</b>

Forrás: AKI Statisztikai Osztály

2. táblázat: **Lehalászott anyag**

Gazdálkodási forma	Étkezési		Anya		Kétnyaras, tenyész		Egynyaras, ivadék		Összesen
	db	kg	db	kg	db	kg	db	kg	
Állami gazdálkodó szervezetek	738 070	1 599 736	1 074	6 291	952 328	573 332	1 639 730	131 904	2 311 263
Mezőgazdasági Szövetkezetek	156 860	338 856	780	5 400	71 953	25 200	120 000	6 000	375 456
Halászati Szövetkezetek	24 700	29 795	15 000	45 000	158 950	58 080	1 247 200	64 500	197 375
Horgász Szervezetek	213 252	360 354	90 036	131 695	292 692	133 472	270 000	18 500	644 021
Más társas vállalkozások	3 653 665	6 629 566	15 956	74 579	5 616 875	2 586 500	16 917 453	811 620	10 102 265
Egyéb	620 368	1 026 787	2 133	12 227	935 816	368 943	3 036 464	119 890	1 527 847
<b>Összesen</b>	<b>5 406 915</b>	<b>9 985 094</b>	<b>124 979</b>	<b>275 192</b>	<b>8 028 614</b>	<b>3 745 527</b>	<b>23 230 847</b>	<b>1 152 414</b>	<b>15 158 227</b>

Forrás: AKI Statisztikai Osztály

## Amur

3. táblázat: **Behelyezett anyag**

Gazdálkodási forma	Étkezési		Anya		Kétnyaras, tenyész		Egynyaras, ivadék		Összesen
	db	kg	db	kg	db	kg	db	kg	kg
Állami gazdálkodó szervezetek	10 605	20 726	149	1 206	229 410	36 074			58 006
Mezőgazdasági Szövetkezetek					12 740	711			711
Halászati Szövetkezetek	620	501			2 400	240			741
Horgász Szervezetek	11 117	20 613			195	395	4 600	138	21 146
Más társas vállalkozások	43 181	47 937	2 200	8 826	500 265	107 018	1 859 120	26 286	190 067
Egyéb	14 465	13 096	394	2 500	35 412	12 353	709 125	7 511	35 460
<b>Összesen</b>	<b>79 988</b>	<b>102 873</b>	<b>2 743</b>	<b>12 532</b>	<b>780 422</b>	<b>156 791</b>	<b>2 572 845</b>	<b>33 935</b>	<b>306 131</b>

Forrás: AKI Statisztikai Osztály

4. táblázat: **Lehalászott anyag**

Gazdálkodási forma	Étkezési		Anya		Kétnyaras, tenyész		Egynyaras, ivadék		Összesen
	db	kg	db	kg	db	kg	db	kg	kg
Állami gazdálkodó szervezetek	32 655	71 749	171	1 306	169 409	46 333			119 388
Mezőgazdasági Szövetkezetek	900	1 500							1 500
Halászati Szövetkezetek	2 710	4 573			1 200	120			4 693
Horgász Szervezetek	11 447	29 500			1 552	388			29 888
Más társas vállalkozások	181 979	336 391	12 447	16 576	355 840	105 061	966 718	30 077	488 105
Egyéb	29 129	58 462	383	2 646	58 526	22 528	169 455	4 632	88 268
<b>Összesen</b>	<b>258 820</b>	<b>502 175</b>	<b>13 001</b>	<b>20 528</b>	<b>586 527</b>	<b>174 430</b>	<b>1 136 173</b>	<b>34 709</b>	<b>731 842</b>

Forrás: AKI Statisztikai Osztály

## Fehér busa

5. táblázat: **Behelyezett anyag**

Gazdálkodási forma	Étkezési		Anya		Kétnyaras, tenyész		Egynyaras, ivadék		Összesen
	db	kg	db	kg	db	kg	db	kg	kg
Állami gazdálkodó szervezetek	167 900	200 600	224	1 196	230 300	24 630			226 426
Mezőgazdasági Szövetkezetek	250	370							370
Halászati Szövetkezetek	3 500	5 000			600	260			5 260
Horgász Szervezetek									
Más társas vállalkozások	100 675	127 205	450	3 390	597 317	189 035	294 988	12 586	332 216
Egyéb	29 391	39 727	100	692	128 770	20 272	75 530	2 710	63 401
<b>Összesen</b>	<b>301 716</b>	<b>372 902</b>	<b>774</b>	<b>5 278</b>	<b>956 987</b>	<b>234 197</b>	<b>370 518</b>	<b>15 296</b>	<b>627 673</b>

Forrás: AKI Statisztikai Osztály

6. táblázat: **Lehalászott anyag**

Gazdálkodási forma	Étkezési		Anya		Kétnyaras, tenyész		Egynyaras, ivadék		Összesen
	db	kg	db	kg	db	kg	db	kg	kg
Állami gazdálkodó szervezetek	219 656	552 787	187	800	150 300	21 099			574 686
Mezőgazdasági Szövetkezetek	200	700							700
Halászati Szövetkezetek	3 800	21 100			3 600	360			21 460
Horgász Szervezetek	81	552							552
Más társas vállalkozások	363 232	975 818	430	3 290	369 609	141 809	662 939	22 864	1 143 781
Egyéb	47 790	130 134	353	2 775	56 126	10 798	240 280	8 614	152 321
<b>Összesen</b>	<b>634 759</b>	<b>1 681 091</b>	<b>970</b>	<b>6 865</b>	<b>579 635</b>	<b>174 066</b>	<b>903 219</b>	<b>31 478</b>	<b>1 893 500</b>

Forrás: AKI Statisztikai Osztály



## Pettyes busa

7. táblázat: **Behelyezett anyag**

Gazdálkodási forma	Étkezési		Anya		Kétnyaras, tenyész		Egynyaras, ivadék		Összesen
	db	kg	db	kg	db	kg	db	kg	
Állami gazdálkodó szervezetek	3 100	3 503							3 503
Mezőgazdasági Szövetkezetek					1 929	1 350			1 350
Halászati Szövetkezetek									
Horgász Szervezetek									
Más társas vállalkozások	3 250	10 200	100	500	4 300	1 640	126 900	5 210	17 550
Egyéb	3 435	6 409	11	88			3 440	155	6 652
<b>Összesen</b>	<b>9 785</b>	<b>20 112</b>	<b>111</b>	<b>588</b>	<b>6 229</b>	<b>2 990</b>	<b>130 340</b>	<b>5 365</b>	<b>29 055</b>

Forrás: AKI Statisztikai Osztály

8. táblázat: **Lehalászott anyag**

Gazdálkodási forma	Étkezési		Anya		Kétnyaras, tenyész		Egynyaras, ivadék		Összesen
	db	kg	db	kg	db	kg	db	kg	
Állami gazdálkodó szervezetek	3 000	5 700							5 700
Mezőgazdasági Szövetkezetek	4 230	11 100							11 100
Halászati Szövetkezetek	50	280							280
Horgász Szervezetek									
Más társas vállalkozások	26 750	52 042	100	500	4 900	1 680	21 900	830	55 052
Egyéb	5 439	12 121	11	88			17 867	340	12 549
<b>Összesen</b>	<b>39 469</b>	<b>81 243</b>	<b>111</b>	<b>588</b>	<b>4 900</b>	<b>1 680</b>	<b>39 767</b>	<b>1 170</b>	<b>84 681</b>

Forrás: AKI Statisztikai Osztály

## Harcsa

9. táblázat: **Behelyezett anyag**

Gazdálkodási forma	Étkezési		Anya		Kétnyaras, tenyész		Egynyaras, ivadék		Összesen
	db	kg	db	kg	db	kg	db	kg	kg
Állami gazdálkodó szervezetek	5 010	10 968	207	1 970	33 630	24 133	57 900	3 827	40 898
Mezőgazdasági Szövetkezetek					160	130			130
Halászati Szövetkezetek									
Horgász Szervezetek			10	100	1 100	850	1 650	157	1 107
Más társas vállalkozások	21 545	27 820	618	4 567	80 514	40 213	84 188	9 863	82 463
Egyéb	1 776	2 915	208	2 015	15 995	3 346	10 081	988	9 264
<b>Összesen</b>	<b>28 331</b>	<b>41 703</b>	<b>1 043</b>	<b>8 652</b>	<b>131 399</b>	<b>68 672</b>	<b>153 819</b>	<b>14 835</b>	<b>133 862</b>

Forrás: AKI Statisztikai Osztály

10. táblázat: **Lehalászott anyag**

Gazdálkodási forma	Étkezési		Anya		Kétnyaras, tenyész		Egynyaras, ivadék		Összesen
	db	kg	db	kg	db	kg	db	kg	kg
Állami gazdálkodó szervezetek	21 454	63 689	185	1 760	24 695	16 457	36 160	2 474	84 380
Mezőgazdasági Szövetkezetek	150	300							300
Halászati Szövetkezetek	70	220			100	50			270
Horgász Szervezetek	1 433	4 209	46	399	250	200			4 808
Más társas vállalkozások	57 286	143 576	1 023	8 132	47 494	27 104	214 937	23 970	202 782
Egyéb	4 825	12 756	212	2 291	8 467	4 232	16 006	1 178	20 457
<b>Összesen</b>	<b>85 218</b>	<b>224 750</b>	<b>1 466</b>	<b>12 582</b>	<b>81 006</b>	<b>48 043</b>	<b>267 103</b>	<b>27 622</b>	<b>312 997</b>

Forrás: AKI Statisztikai Osztály

## Süllő

11. táblázat: **Behelyezett anyag**

Gazdálkodási forma	Étkezési		Anya		Kétnyaras, tenyész		Egynyaras, ivadék		Összesen
	db	kg	db	kg	db	kg	db	kg	
Állami gazdálkodó szervezetek	130	134	20	30	630	190	2 000	200	554
Mezőgazdasági Szövetkezetek			15	50					50
Halászati Szövetkezetek							5 000	250	250
Horgász Szervezetek	823	898			200	44	9 750	745	1 687
Más társas vállalkozások	9 646	2 914	1 243	2 906	24 471	6 873	51 390	5 252	17 945
Egyéb	986	1 628	110	230	10 949	3 477	11 050	1 359	6 694
<b>Összesen</b>	<b>11 585</b>	<b>5 574</b>	<b>1 388</b>	<b>3 216</b>	<b>36 250</b>	<b>10 584</b>	<b>79 190</b>	<b>7 806</b>	<b>27 180</b>

Forrás: AKI Statisztikai Osztály

12. táblázat: **Lehalászott anyag**

Gazdálkodási forma	Étkezési		Anya		Kétnyaras, tenyész		Egynyaras, ivadék		Összesen
	db	kg	db	kg	db	kg	db	kg	
Állami gazdálkodó szervezetek	3 790	5 863			7 600	1 521	9 200	1 197	8 581
Mezőgazdasági Szövetkezetek					1 200	300			300
Halászati Szövetkezetek	255	510			3 820	1 280	1 140	285	2 075
Horgász Szervezetek	1 547	3 625			5 152	1 223	21 147	1 741	6 589
Más társas vállalkozások	21 456	26 205	1 131	2 766	37 812	15 550	83 610	8 877	53 398
Egyéb	5 267	7 422	145	340	15 022	5 694	23 706	3 736	17 192
<b>Összesen</b>	<b>32 315</b>	<b>43 625</b>	<b>1 276</b>	<b>3 106</b>	<b>70 606</b>	<b>25 568</b>	<b>138 803</b>	<b>15 836</b>	<b>88 135</b>

Forrás: AKI Statisztikai Osztály

## Csuka

13. táblázat: **Behelyezett anyag**

Gazdálkodási forma	Étkezési		Anya		Kétnyaras, tenyész		Egynyaras, ivadék		Összesen
	db	kg	db	kg	db	kg	db	kg	kg
Állami gazdálkodó szervezetek	160	167	100	335	2 180	1 395	3 500	690	2 587
Mezőgazdasági Szövetkezetek									
Halászati Szövetkezetek									
Horgász Szervezetek	1 765	1 392	30	60					1 452
Más társas vállalkozások	3 704	5 290	2 311	7 333	15 111	8 555	50 248	7 593	28 771
Egyéb	2 157	2 735	60	280	6 263	3 221	5 000	754	6 990
<b>Összesen</b>	<b>7 786</b>	<b>9 584</b>	<b>2 501</b>	<b>8 008</b>	<b>23 554</b>	<b>13 171</b>	<b>58 748</b>	<b>9 037</b>	<b>39 800</b>

Forrás: AKI Statisztikai Osztály

14. táblázat: **Lehalászott anyag**

Gazdálkodási forma	Étkezési		Anya		Kétnyaras, tenyész		Egynyaras, ivadék		Összesen
	db	kg	db	kg	db	kg	db	kg	kg
Állami gazdálkodó szervezetek	1 559	2 914			7 810	4 011	5 000	1 785	8 710
Mezőgazdasági Szövetkezetek							1 200	300	300
Halászati Szövetkezetek	620	1 233			680	240	240	60	1 533
Horgász Szervezetek	744	1 687	76	265	78	39	418	134	2 125
Más társas vállalkozások	10 872	19 618	1 900	4 052	31 070	19 847	47 500	10 989	54 506
Egyéb	5 819	8 454	95	380	5 297	2 800	14 200	3 456	15 090
<b>Összesen</b>	<b>19 614</b>	<b>33 906</b>	<b>2 071</b>	<b>4 697</b>	<b>44 935</b>	<b>26 937</b>	<b>68 558</b>	<b>16 724</b>	<b>82 264</b>

Forrás: AKI Statisztikai Osztály

## Compó

15. táblázat: **Behelyezett anyag**

Gazdálkodási forma	Étkezési		Anya		Kétnyaras, tenyész		Egynyaras, ivadék		Összesen
	db	kg	db	kg	db	kg	db	kg	kg
Állami gazdálkodó szervezetek					800	400	5 000	400	800
Mezőgazdasági Szövetkezetek	1 200	1 450							1 450
Halászati Szövetkezetek									
Horgász Szervezetek									
Más társas vállalkozások	1 746	531	390	250	3 625	165	17 200	414	1 360
Egyéb	30	24	234	161	15 440	1 530	1 400	23	1 738
<b>Összesen</b>	<b>2 976</b>	<b>2 005</b>	<b>624</b>	<b>411</b>	<b>19 865</b>	<b>2 095</b>	<b>23 600</b>	<b>837</b>	<b>5 348</b>

Forrás: AKI Statisztikai Osztály

16. táblázat: **Lehalászott anyag**

Gazdálkodási forma	Étkezési		Anya		Kétnyaras, tenyész		Egynyaras, ivadék		Összesen
	db	kg	db	kg	db	kg	db	kg	kg
Állami gazdálkodó szervezetek	510	472			2 650	400	20 500	205	1 077
Mezőgazdasági Szövetkezetek	1 130	1 700							1 700
Halászati Szövetkezetek									
Horgász Szervezetek	1	1							1
Más társas vállalkozások	3 757	1 617	309	272	5 000	1 050	120 000	600	3 539
Egyéb	8 953	2 120	214	198	125	50	50 600	560	2 928
<b>Összesen</b>	<b>14 351</b>	<b>5 910</b>	<b>523</b>	<b>470</b>	<b>7 775</b>	<b>1 500</b>	<b>191 100</b>	<b>1 365</b>	<b>9 245</b>

Forrás: AKI Statisztikai Osztály

## Egyéb nemes hal

17. táblázat: **Behelyezett anyag**

Gazdálkodási forma	Étkezési		Anya		Tenyészanyag		Összesen
	db	kg	db	kg	db	kg	kg
Állami gazdálkodó szervezetek			30	30	1 650	250	280
Mezőgazdasági Szövetkezetek							
Halászati Szövetkezetek							
Horgász Szervezetek	17 684	10 967					10 967
Más társas vállalkozások	3 985	4 064	670	975	4 000	1 400	6 439
Egyéb	500	1 500	195	513	91 300	2 720	4 733
<b>Összesen</b>	<b>22 169</b>	<b>16 531</b>	<b>895</b>	<b>1 518</b>	<b>96 950</b>	<b>4 370</b>	<b>22 419</b>

Forrás: AKI Statisztikai Osztály

18. táblázat: **Lehalászott anyag**

Gazdálkodási forma	Étkezési		Anya		Tenyészanyag		Összesen
	db	kg	db	kg	db	kg	kg
Állami gazdálkodó szervezetek							
Mezőgazdasági Szövetkezetek							
Halászati Szövetkezetek							
Horgász Szervezetek	6 247	4 819					4 819
Más társas vállalkozások	27 587	20 744	595	1 260	51 300	3 362	25 366
Egyéb	18 028	4 696	188	570	75 175	3 007	8 273
<b>Összesen</b>	<b>51 862</b>	<b>30 259</b>	<b>783</b>	<b>1 830</b>	<b>126 475</b>	<b>6 369</b>	<b>38 458</b>

Forrás: AKI Statisztikai Osztály

## Vadhal

19. táblázat: **Behelyezett anyag**

Gazdálkodási forma	Étkezési		Tenyészanyag		Összesen
	db	kg	db	kg	kg
Állami gazdálkodó szervezetek	62 314	20 830			20 830
Mezőgazdasági Szövetkezetek					
Halászati Szövetkezetek					
Horgász Szervezetek	67 818	24 500	8 054	2 014	26 514
Más társas vállalkozások	63 683	11 569	91 480	7 140	18 709
Egyéb	38 619	8 069	277 220	10 770	18 839
<b>Összesen</b>	<b>232 434</b>	<b>64 968</b>	<b>376 754</b>	<b>19 924</b>	<b>84 892</b>

Forrás: AKI Statisztikai Osztály

20. táblázat: **Lehalászott anyag**

Gazdálkodási forma	Étkezési		Tenyészanyag		Összesen
	db	kg	db	kg	kg
Állami gazdálkodó szervezetek	307 601	98 296			98 296
Mezőgazdasági Szövetkezetek	97 800	17 607	22 600	3 400	21 007
Halászati Szövetkezetek	200 000	3 100			3 100
Horgász Szervezetek	73 943	29 051	26 134	6 533	35 584
Más társas vállalkozások	3 321 449	353 710	884 965	113 616	467 326
Egyéb	291 174	72 765	125 000	13 640	86 405
<b>Összesen</b>	<b>4 291 967</b>	<b>574 529</b>	<b>1 058 699</b>	<b>137 189</b>	<b>711 718</b>

Forrás: AKI Statisztikai Osztály

## Összesen

21. táblázat: Tógazdasági termelés összesen

Gazdálkodási forma	Behelyezett anyag összesen	Lehalászott anyag összesen	Lehalászott étkezési hal	Ebből: saját tóból horgászatott étkezési hal
Állami gazdálkodó szervezetek	1 286 971	3 212 081	2 401 206	15 876
Mezőgazdasági Szövetkezetek	143 685	412 363	371 763	4 100
Halászati Szövetkezetek	45 547	230 786	60 811	
Horgász Szervezetek	363 234	728 387	433 798	129 141
Más társas vállalkozások	4 172 486	12 596 119	8 559 286	104 438
Egyéb	591 203	1 931 330	1 335 717	23 754
<b>Összesen</b>	<b>6 603 126</b>	<b>19 111 065</b>	<b>13 162 580</b>	<b>277 309</b>

Forrás: AKI Statisztikai Osztály

## Lehalászott előnevelt anyag

22. táblázat: Tógazdasági termelés

Gazdálkodási forma	Ponty			Amur			Fehér busa		
	Termékenyült ikra millió db	Zsenge ivadék millió db	Előnevelt ivadék ezer db	Termékenyült ikra millió db	Zsenge ivadék millió db	Előnevelt ivadék ezer db	Termékenyült ikra millió db	Zsenge ivadék millió db	Előnevelt ivadék ezer db
Állami gazdálkodó szervezetek	34,00	94,54	6 479		3,26	235		4,67	436
Mezőgazdasági Szövetkezetek									
Halászati Szövetkezetek									
Horgász Szervezetek	11,00	11,00							
Más társas vállalkozások	110,43	175,79	31 510	19,65	34,56	2 594	8,42	10,35	1 384
Egyéb	72,36	19,53	16 046	8,93	7,80	486	0,80	0,50	100
<b>Összesen</b>	<b>227,79</b>	<b>300,86</b>	<b>54 035</b>	<b>28,58</b>	<b>45,62</b>	<b>3 315</b>	<b>9,22</b>	<b>15,52</b>	<b>1 920</b>

Forrás: AKI Statisztikai Osztály



22. táblázat (folytatás): Tógazdasági termelés

Gazdálkodási forma	Pettyes busa			Harcsa			Süllő		
	Termékenyült ikra millió db	Zsenge ivadék millió db	Előnevelt ivadék ezer db	Termékenyült ikra millió db	Zsenge ivadék millió db	Előnevelt ivadék ezer db	Termékenyült ikra millió db	Zsenge ivadék millió db	Előnevelt ivadék ezer db
Állami gazdálkodó szervezetek					1,08				
Mezőgazdasági Szövetkezetek									
Halászati Szövetkezetek									
Horgász Szervezetek				0,50	0,48			5,00	190
Más társas vállalkozások			5	5,92	3,93	1 040	6,14	5,17	701
Egyéb	3,16	2,95	22	2,90	2,04	103	0,70	2,35	222
<b>Összesen</b>	<b>3,16</b>	<b>2,95</b>	<b>27</b>	<b>9,32</b>	<b>7,53</b>	<b>1 142</b>	<b>6,84</b>	<b>12,52</b>	<b>1 112</b>

Forrás: AKI Statisztikai Osztály

22. táblázat (folytatás): Tógazdasági termelés

Gazdálkodási forma	Csuka			Compó			Összesen		
	Termékenyült ikra millió db	Zsenge ivadék millió db	Előnevelt ivadék ezer db	Termékenyült ikra millió db	Zsenge ivadék millió db	Előnevelt ivadék ezer db	Termékenyült ikra millió db	Zsenge ivadék millió db	Előnevelt ivadék ezer db
Állami gazdálkodó szervezetek	3,00	1,20	390				37,00	104,75	7 540
Mezőgazdasági Szövetkezetek									
Halászati Szövetkezetek									
Horgász Szervezetek	1,80	1,30	57		0,50		13,30	18,28	247
Más társas vállalkozások	6,28	3,49	351	0,50	0,12	131	157,34	233,41	37 715
Egyéb	3,21	2,52	159				92,07	37,69	17 137
<b>Összesen</b>	<b>14,30</b>	<b>8,50</b>	<b>957</b>	<b>0,50</b>	<b>0,62</b>	<b>131</b>	<b>299,71</b>	<b>394,12</b>	<b>62 639</b>

Forrás: AKI Statisztikai Osztály



## **II. Intenzív üzemi haltermelés**

## Pisztráng

23. táblázat: **Lehalászott anyag**

Gazdálkodási forma	Anya		Növendék		Étkezési		Összesen
	db	kg	db	kg	db	kg	kg
Állami gazdálkodó szervezetek					7 200	1 993	1 993
Mezőgazdasági Szövetkezetek							
Halászati Szövetkezetek							
Horgász Szervezetek							
Más társas vállalkozások	1 700	3 490	150 000	23 000	140 690	43 151	69 641
Egyéb							
<b>Összesen</b>	<b>1 700</b>	<b>3 490</b>	<b>150 000</b>	<b>23 000</b>	<b>147 890</b>	<b>45 144</b>	<b>71 634</b>

Forrás: AKI Statisztikai Osztály

## Afrikai harcsa

24. táblázat: **Lehalászott anyag**

Gazdálkodási forma	Anya		Növendék		Étkezési		Összesen
	db	kg	db	kg	db	kg	kg
Állami gazdálkodó szervezetek							
Mezőgazdasági Szövetkezetek							
Halászati Szövetkezetek	76	378	14 277	9 994	2 350	4 704	15 076
Horgász Szervezetek							
Más társas vállalkozások	900	4 500	325 000	211 000	1 055 000	1 845 000	2 060 500
Egyéb	52	311	12 295	2 979	1 300	2 000	5 290
<b>Összesen</b>	<b>1 028</b>	<b>5 189</b>	<b>351 572</b>	<b>223 973</b>	<b>1 058 650</b>	<b>1 851 704</b>	<b>2 080 866</b>

Forrás: AKI Statisztikai Osztály

## Tokféle

25. táblázat: **Lehalászott anyag**

Gazdálkodási forma	Anya		Növendék		Étkezési		Összesen
	db	kg	db	kg	db	kg	
Állami gazdálkodó szervezetek							
Mezőgazdasági Szövetkezetek							
Halászati Szövetkezetek			85 400	34 170	556	4 994	39 164
Horgász Szervezetek							
Más társas vállalkozások	682	2 790	58 272	82 862	143 791	31 672	117 324
Egyéb	185	905	712	1 114	413	1 248	3 267
<b>Összesen</b>	<b>867</b>	<b>3 695</b>	<b>144 384</b>	<b>118 146</b>	<b>144 760</b>	<b>37 914</b>	<b>159 755</b>

Forrás: AKI Statisztikai Osztály

## Étkezési tok, év során értékesített kaviár

26. táblázat: **Lehalászott anyag**

Gazdálkodási forma	Lénai tok		Vágótok		Kecsege		Viza		Egyéb tok		Kaviár
	db	kg	db	kg	db	kg	db	kg	db	kg	kg
Állami gazdálkodó szervezetek											
Mezőgazdasági Szövetkezetek											
Halászati Szövetkezetek	192	1 728	324	2 914	40	352					43
Horgász Szervezetek											
Más társas vállalkozások	35 461	5 945	70 080	25 177	23 900	400			14 350	150	
Egyéb	413	1 248									
<b>Összesen</b>	<b>36 066</b>	<b>8 921</b>	<b>70 404</b>	<b>28 091</b>	<b>23 940</b>	<b>752</b>			<b>14 350</b>	<b>150</b>	<b>43</b>

Forrás: AKI Statisztikai Osztály

## Egyéb

27. táblázat: **Lehalászott anyag**

Gazdálkodási forma	Anya		Növendék		Étkezési		Összesen
	db	kg	db	kg	db	kg	kg
Állami gazdálkodó szervezetek							
Mezőgazdasági Szövetkezetek							
Halászati Szövetkezetek							
Horgász Szervezetek							
Más társas vállalkozások	120	486	19 000	380	37 500	35 200	36 066
Egyéb			1 560	662			662
<b>Összesen</b>	<b>120</b>	<b>486</b>	<b>20 560</b>	<b>1 042</b>	<b>37 500</b>	<b>35 200</b>	<b>36 728</b>

Forrás: AKI Statisztikai Osztály

## Összesen

28. táblázat: **Lehalászott anyag**

Gazdálkodási forma	Anya		Növendék		Étkezési		Összesen
	db	kg	db	kg	db	kg	kg
Állami gazdálkodó szervezetek					7 200	1 993	1 993
Mezőgazdasági Szövetkezetek							
Halászati Szövetkezetek	76	378	99 677	44 164	2 906	9 698	54 240
Horgász Szervezetek							
Más társas vállalkozások	3 402	11 266	552 272	317 242	1 376 981	1 955 023	2 283 531
Egyéb	237	1 216	14 567	4 755	1 713	3 248	9 219
<b>Összesen</b>	<b>3 715</b>	<b>12 860</b>	<b>666 516</b>	<b>366 161</b>	<b>1 388 800</b>	<b>1 969 962</b>	<b>2 348 983</b>

Forrás: AKI Statisztikai Osztály

## Előnevelt halak

29. táblázat: Intenzív üzemi termelés

Gazdálkodási forma	Pisztráng		Afrikai harcsa		Tokfélé		Egyéb		Összesen	
	Termékanytott ikra produkció	Továbbnevelt lárva	Termékanytott ikra produkció	Továbbnevelt lárva	Termékanytott ikra produkció	Továbbnevelt lárva	Termékanytott ikra produkció	Továbbnevelt lárva	Termékanytott ikra produkció	Továbbnevelt lárva
	millió db									
Állami gazdálkodó szervezetek										
Mezőgazdasági Szövetkezetek										
Halászati Szövetkezetek				0,50						0,50
Horgász Szervezetek										
Más társas vállalkozások	0,50	0,25	1,80	1,45	0,61	0,20			2,90	1,90
Egyéb										
<b>Összesen</b>	<b>0,50</b>	<b>0,25</b>	<b>1,80</b>	<b>1,95</b>	<b>0,61</b>	<b>0,20</b>			<b>2,90</b>	<b>2,40</b>

Forrás: AKI Statisztikai Osztály





### **III. Tóterületi adatok, termelési mutatók, foglalkoztatottság**

30. táblázat: **Területi adatok**

Gazdálkodási forma	Teljes tóterület	Üzemelt tóterület	ebből: Natura 2000	Nem üzemelt tóterület	Új tavak	Tó- rekonstrukció
Állami gazdálkodó szervezetek	4 656	3 968	441	688		
Mezőgazdasági Szövetkezetek	1 150	1 108		41		
Halászati Szövetkezetek	383	366	30	17		
Horgász Szervezetek	1 011	928	153	83		11
Más társas vállalkozások	18 425	16 920	5 210	1 504	24	176
Egyéb	3 167	2 792	1 198	375	26	
<b>Összesen</b>	<b>28 791</b>	<b>26 083</b>	<b>7 031</b>	<b>2 708</b>	<b>50</b>	<b>186</b>

Forrás: AKI Statisztikai Osztály

 31. táblázat: **Termelési mutatók**

Gazdálkodási forma	Vegyesabrak	Keményítőérték	1 ha-ra jutó összes szaporulat	1 ha-ra jutó ponty szaporulat	1 kg halhúsra jutó takarmány	Összes szaporulat	Ponty szaporulat	Ténylegesen felhasznált vízmennyiség
Állami gazdálkodó szervezetek	4 739 389	3 383 133	485,2	347,3	1,8	1 925 110	1 378 176	79 668
Mezőgazdasági Szövetkezetek	1 042 271	784 687	242,4	212,8	2,9	268 678	235 832	4 284
Halászati Szövetkezetek	297 900	200 254	505,5	431,4	1,1	185 239	158 079	3 892
Horgász Szervezetek	1 145 577	815 913	393,6	370,4	2,2	365 153	343 660	2 874
Más társas vállalkozások	30 198 899	21 213 468	497,8	391,6	2,5	8 423 633	6 625 299	129 461
Egyéb	4 593 663	3 198 261	480,0	390,6	2,4	1 340 127	1 090 415	22 504
<b>Összesen</b>	<b>42 017 699</b>	<b>29 595 716</b>	<b>479,5</b>	<b>376,9</b>	<b>2,4</b>	<b>12 507 939</b>	<b>9 831 461</b>	<b>242 682</b>

Forrás: AKI Statisztikai Osztály

32. táblázat: **Foglalkoztatottak száma**

Gazdálkodási forma	Főállásban foglalkoztatottak			Részmunkaidőben foglalkoztatottak			Összes foglalkoztatott száma
	Összesen	Férfi	Nő	Összesen	Férfi	Nő	
	fő	fő	fő	fő	fő	fő	
Állami gazdálkodó szervezetek	188	156	32	12	7	5	200
Mezőgazdasági Szövetkezetek	15	15		1	1		16
Halászati Szövetkezetek	37	28	9	10	8	2	47
Horgász Szervezetek	217	215	2	13	10	3	230
Más társas vállalkozások	728	651	77	98	67	32	827
Egyéb	164	111	53	31	22	9	195
<b>Összesen</b>	<b>1 349</b>	<b>1 176</b>	<b>173</b>	<b>165</b>	<b>115</b>	<b>51</b>	<b>1 515</b>

Forrás: AKI Statisztikai Osztály

31. táblázat (folytatás): **Foglalkoztatottak száma**

Gazdálkodási forma	Alkalmi munkavállalók					
	Összesen	Férfi	Nő	Összesen	Férfi	Nő
	munkanap			ÉME <sup>a)</sup>		
Állami gazdálkodó szervezetek	1 081	828	253	4,91	3,76	1,15
Mezőgazdasági Szövetkezetek	272	272		1,24	1,24	0,00
Halászati Szövetkezetek	400	244	156	1,82	1,11	0,71
Horgász Szervezetek	897	706	191	4,08	3,21	0,87
Más társas vállalkozások	13 578	13 289	289	61,72	60,40	1,31
Egyéb	2 276	1 937	339	10,35	8,80	1,54
<b>Összesen</b>	<b>18 504</b>	<b>17 276</b>	<b>1 228</b>	<b>84,11</b>	<b>78,53</b>	<b>5,58</b>

<sup>a)</sup> Éves Munkaerő Egység = 2 200 munkaóra

Forrás: AKI Statisztikai Osztály

