

Statisztikai Jelentések
LEHALÁSZÁS JELENTÉS
(gazdálkodási forma szerint)

2013. év

Lehalászási információk
XIX. évfolyam, 2014

Megjelenik évente

Osztályvezető

Dr. Vágó Szabolcs

Szerző

Medináné Lázár Virgília

medinane.lazar.virgilia@aki.gov.hu

Dankóné Seres Zsuzsanna

dankone.seres.zsuzsa@aki.gov.hu

Kiadó

Agrárgazdasági Kutató Intézet

H-1093 Budapest, Zsil utca 3-5.

Postacím: H-1463 Budapest, Pf.: 944

Telefon: (+36 1) 476-3060

Fax: (+36 1) 476-3304

www.aki.gov.hu

aki@aki.gov.hu

ISSN 1418 2130

Ezen kívül figyelmébe ajánljuk a Statisztikai Osztály adatgyűjtéseinek összefoglalóit, valamint a rendszeresen megjelenő Agrárgazdasági Figyelőt, amely áttekinti a főbb gazdasági folyamatokat és statisztikai eredményeket.

A kiadványokkal kapcsolatban részletes felvilágosítást ad:

Mihók Zsolt

Telefon: (+36 1) 476-3064

Tartalomjegyzék

Összefoglaló.....	3
Információ az adatgyűjtésről.....	3
2013. évi tógazdasági és intenzív üzemi haltermelés.....	3
I. Tógazdasági haltermelés.....	5
Ponty.....	6
Amur.....	7
Fehér busa.....	8
Pettyes busa.....	9
Harcsa.....	10
Süllő.....	11
Csuka.....	12
Compó.....	13
Egyéb nemes hal.....	14
Vadhal.....	15
Összesen.....	16
II. Intenzív üzemi haltermelés.....	19
Pisztráng.....	20
Afrikai harcsa.....	20
Tokféle.....	21
Étkezési tok, év során értékesített kaviár.....	21
Egyéb.....	22
Összesen.....	22
Előnevelt halak.....	23
III. Tóterületi adatok, termelési mutatók, foglalkoztatottság.....	25

Minden jog fenntartva. A kiadvány bármely részének sokszorosítása, adatainak bármilyen formában (nyomtatott vagy elektronikus) történő tárolása vagy továbbítása, illetőleg bármilyen elven működő adatbázis kezelő segítségével történő felhasználása csak a kiadó előzetes írásbeli engedélyével történhet.

Összefoglaló

Információ az adatgyűjtésről

A kiadvány a statisztikáról szóló 1993. évi XLVI. törvény (Stt.) 8.§ (2) bekezdése alapján készült el. Az adatszolgáltatás a Stt. felhatalmazása alapján kiadott Országos Statisztikai Adatgyűjtési Program keretein belül történt. A VM jelentőszolgálat keretében begyűjtött információk a halastóval és intenzív haltermelő üzemmel rendelkező természetes személyek és jogi személyek adatait tartalmazzák.

2013. évi tógazdasági és intenzív üzemi haltermelés

Az AKI adatgyűjtésében 2013-ban 29 ezer hektár tóterület szerepelt nyilvántartásban, ebből 25 ezer hektáron történt haltermelés. A beérkezett és feldolgozott adatok szerint, az elmúlt év folyamán 10 hektár új halastó létesült és 658 hektár tóterületet rekonstruáltak.

A tógazdaságok és intenzív haltermelő üzemek 22 ezer tonna halat termeltek 2013-ban. Az elmúlt éveket tekintve az étkezési halak előállításában csökkenő tendencia mutatkozik (csak 2011-ben volt 15 százalékos emelkedés). Azonban mérséklődött 2013-ban a korábbi évhez képest. A visszaesés 9-ről 1 százalékra,

15,1 ezer tonnáról 14,9 ezer tonnára.

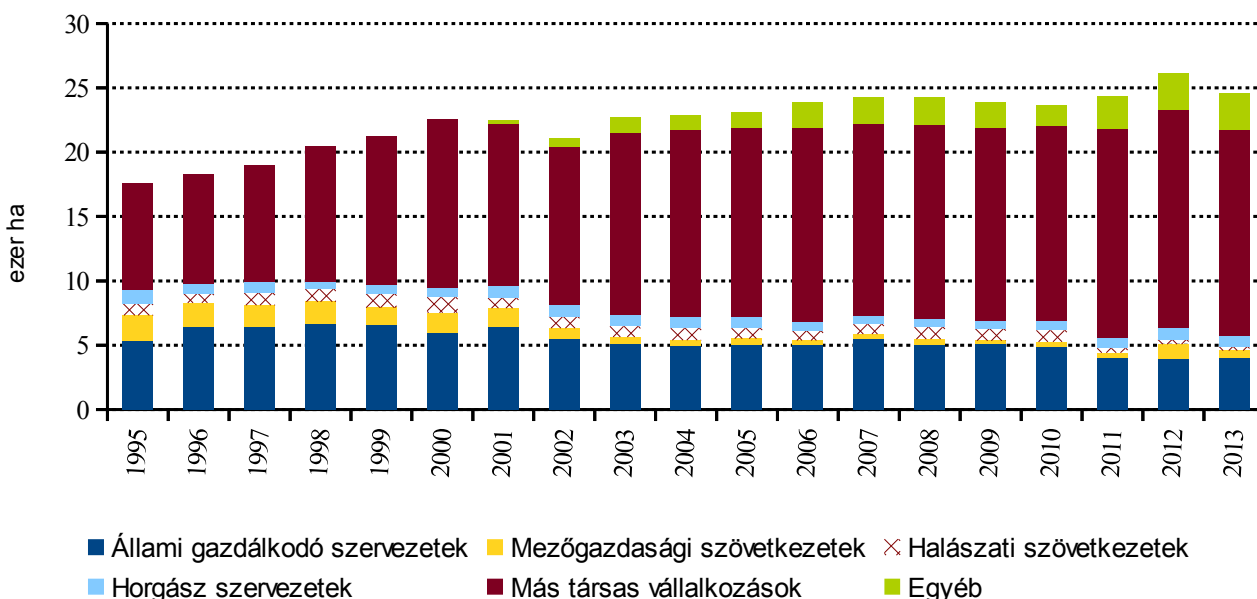
Az étkezési pontytermelés 3,5 százalékkal maradt el a 2012-es évtől. Az 1 hektárra jutó összes szaporulat 497 kg, az 1 hektárra jutó pontyszaporulat 375 kg volt. A megtermelt ragadozó halak mennyisége 7 százalékkal kevesebb volt az előző évihez képest. A csuka lehalászása nem változott, a fogassüllőé 11, a harscáé pedig 9 százalékkal esett vissza.

Az akvakultúrás termelés a hazai igényeket teljes mértékben kielégíti. Minden halfajból termelünk annyit, amennyire szükség van. Tavaink meghatározó halfaja a ponty, amely az étkezési haltermelés 66 százalékát teszi ki. A hazai piacok keresett faja, az élő ponty, afrikai harsca, busa, amur, továbbá a ragadozó fajok is kedveltek.

Halexportunk és importunk mennyiségben és értékben is emelkedett 2013-ban, azonban a külkereskedelmi egyenleg 15 százalékkal romlott. Ez azt jelenti, hogy a haltermékek behozatala nagyobb mértékben növekedett hazánkba, mint a kivitel.

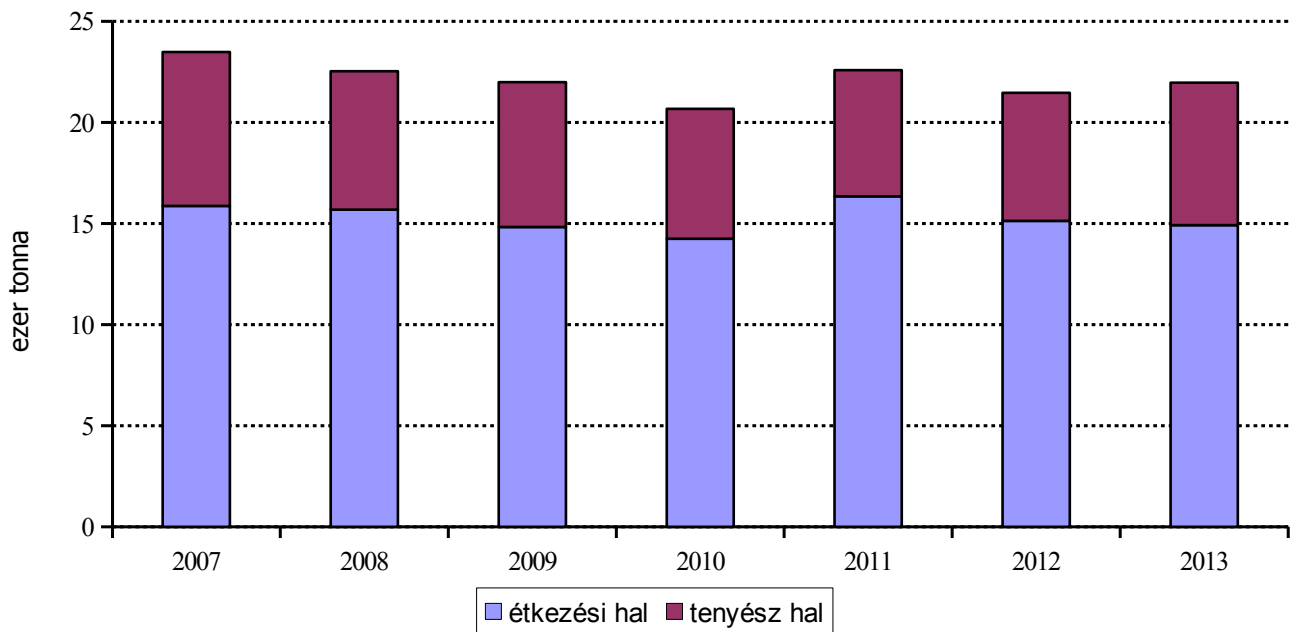
Intenzív rendszert 2013-ban 16 haltermelő üzem 17 telephellyel működtetett különböző halfajok tartására. Az étkezési haltermelés 2197 tonna volt, amely a megelőző évit 12 százalékkal haladta meg. Az intenzív haltenyésztés 88 százalékát az afrikai harsca termelése teszi ki, de termelnek még tokféléket, pisztrángot és egyéb halfajokat is a zárt rendszerben.

1. ábra: Üzemelő tóterület megoszlása gazdálkodási formák szerint



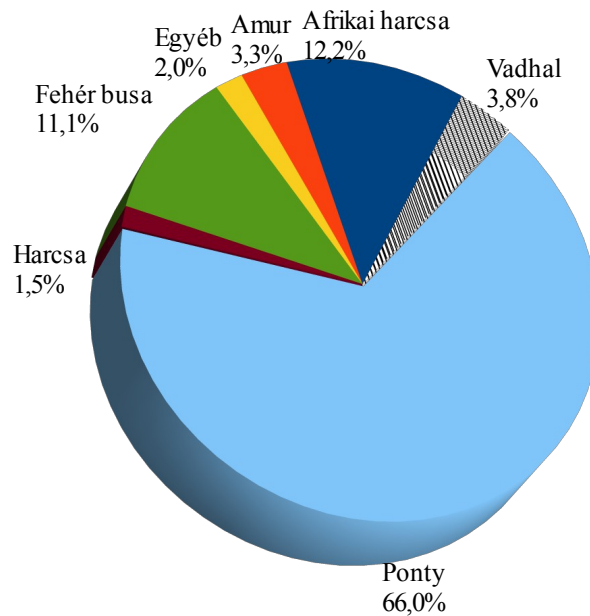
Forrás: AKI Statisztikai Osztály

2. ábra: A tógazdasági haltermelés változása 2007-2013



Forrás: AKI Statisztikai Osztály

3. ábra: 2012. évi étkezési haltermelés faji megoszlása



Forrás: AKI Statisztikai Osztály

I. Tógazdasági haltermelés

Ponty

1. táblázat: **Behelyezett anyag**

Gazdálkodási forma	Étkezési		Anya		Kétnyaras, tenyész		Egynyaras, ivadék		Összesen
	db	kg	db	kg	db	kg	db	kg	kg
Állami gazdálkodó szervezetek	68 072	139 528	1 024	5 986	921 340	560 322	3 486 300	186 241	892 077
Mezőgazdasági Szövetkezetek			50	300	118 900	62 631	77 625	5 194	68 125
Halászati Szövetkezetek	978	978			21 100	9 714	172 000	8 700	19 392
Horgász Szervezetek	85 868	127 256	567	3 573	269 723	118 787	502 319	23 967	273 583
Más társas vállalkozások	433 818	605 254	6 362	35 974	5 224 859	2 418 604	15 637 136	794 482	3 854 314
Egyéb	36 435	55 695	3 547	19 735	836 478	317 654	2 713 730	143 352	536 436
Összesen	625 171	928 711	11 550	65 568	7 392 400	3 487 712	22 589 110	1 161 936	5 643 927

Forrás: AKI Statisztikai Osztály

2. táblázat: **Lehalászott anyag**

Gazdálkodási forma	Étkezési		Anya		Kétnyaras, tenyész		Egynyaras, ivadék		Összesen
	db	kg	db	kg	db	kg	db	kg	kg
Állami gazdálkodó szervezetek	642 528	1 345 229	1 251	7 428	1 171 150	572 570	1 599 600	98 229	2 023 456
Mezőgazdasági Szövetkezetek	96 657	205 614	50	350	25 576	16 168	26 000	520	222 652
Halászati Szövetkezetek	9 800	19 895			54 600	46 140	495 500	26 150	92 185
Horgász Szervezetek	205 005	332 893	19 968	58 161	257 235	101 832	223 483	12 365	505 251
Más társas vállalkozások	3 881 057	6 795 825	11 741	65 543	7 291 599	2 961 492	11 938 980	703 706	10 526 566
Egyéb	561 700	932 431	3 328	22 952	1 063 597	439 969	4 514 062	104 443	1 499 795
Összesen	5 396 747	9 631 887	36 338	154 434	9 863 757	4 138 171	18 797 625	945 413	14 869 905

Forrás: AKI Statisztikai Osztály

Amur

3. táblázat: **Behelyezett anyag**

Gazdálkodási forma	Étkezési		Anya		Kétnyaras, tenyész		Egynyaras, ivadék		Összesen
	db	kg	db	kg	db	kg	db	kg	kg
Állami gazdálkodó szervezetek	58 065	39 469	131	964	81 400	11 176			51 609
Mezőgazdasági Szövetkezetek	50	100			4 000	2 400			2 500
Halászati Szövetkezetek					1 600	500			500
Horgász Szervezetek	5 851	8 539			805	475			9 014
Más társas vállalkozások	19 824	24 899	1 650	7 431	371 062	107 474	1 385 793	36 927	176 731
Egyéb	5 652	8 165	205	1 302	38 095	17 875	265 237	4 652	31 994
Összesen	89 442	81 172	1 986	9 697	496 962	139 900	1 651 030	41 579	272 348

Forrás: AKI Statisztikai Osztály

4. táblázat: **Lehalászott anyag**

Gazdálkodási forma	Étkezési		Anya		Kétnyaras, tenyész		Egynyaras, ivadék		Összesen
	db	kg	db	kg	db	kg	db	kg	kg
Állami gazdálkodó szervezetek	96 456	121 132	116	799	76 000	6 858	24 000	240	129 029
Mezőgazdasági Szövetkezetek	2 185	3 278							3 278
Halászati Szövetkezetek	1 550	2 638							2 638
Horgász Szervezetek	8 738	17 602							17 602
Más társas vállalkozások	205 593	376 038	2 220	9 086	361 347	136 152	1 198 207	36 530	557 806
Egyéb	28 986	54 906	201	1 398	62 956	26 246	249 678	5 358	87 908
Összesen	343 508	575 594	2 537	11 283	500 303	169 256	1 471 885	42 128	798 261

Forrás: AKI Statisztikai Osztály

Fehér busa

5. táblázat: **Behelyezett anyag**

Gazdálkodási forma	Étkezési		Anya		Kétnyaras, tenyész		Egynyaras, ivadék		Összesen
	db	kg	db	kg	db	kg	db	kg	kg
Állami gazdálkodó szervezetek	144 775	151 136	187	800	228 650	37 669			189 605
Mezőgazdasági Szövetkezetek							19 000	570	570
Halászati Szövetkezetek					1 000	300	9 000	350	650
Horgász Szervezetek					1 980	163			163
Más társas vállalkozások	59 113	79 587	505	3 540	649 811	254 047	1 023 092	32 262	369 436
Egyéb	12 726	24 066	44	366	51 788	35 475	203 347	8 304	68 211
Összesen	216 614	254 789	736	4 706	933 229	327 654	1 254 439	41 486	628 635

Forrás: AKI Statisztikai Osztály

6. táblázat: **Lehalászott anyag**

Gazdálkodási forma	Étkezési		Anya		Kétnyaras, tenyész		Egynyaras, ivadék		Összesen
	db	kg	db	kg	db	kg	db	kg	kg
Állami gazdálkodó szervezetek	242 916	489 147	187	918	167 900	20 819			510 884
Mezőgazdasági Szövetkezetek					3 230	2 579			2 579
Halászati Szövetkezetek	1 900	2 900			1 000	300	9 000	350	3 550
Horgász Szervezetek	2 927	4 171							4 171
Más társas vállalkozások	340 828	953 111	1 140	6 403	768 449	304 118	871 384	25 481	1 289 113
Egyéb	60 438	175 108	56	430	105 477	49 096	177 614	6 924	231 558
Összesen	649 009	1 624 437	1 383	7 751	1 046 056	376 912	1 057 998	32 755	2 041 855

Forrás: AKI Statisztikai Osztály

Pettyes busa

7. táblázat: **Behelyezett anyag**

Gazdálkodási forma	Étkezési		Anya		Kétnyaras, tenyész		Egynyaras, ivadék		Összesen
	db	kg	db	kg	db	kg	db	kg	
Állami gazdálkodó szervezetek									
Mezőgazdasági Szövetkezetek	1 426	2 140							2 140
Halászati Szövetkezetek									
Horgász Szervezetek									
Más társas vállalkozások	50	50	100	500	12 981	10 240	21 600	648	11 438
Egyéb	1 357	2 986							2 986
Összesen	2 833	5 176	100	500	12 981	10 240	21 600	648	16 564

Forrás: AKI Statisztikai Osztály

8. táblázat: **Lehalászott anyag**

Gazdálkodási forma	Étkezési		Anya		Kétnyaras, tenyész		Egynyaras, ivadék		Összesen
	db	kg	db	kg	db	kg	db	kg	
Állami gazdálkodó szervezetek									
Mezőgazdasági Szövetkezetek	6 817	12 272							12 272
Halászati Szövetkezetek									
Horgász Szervezetek									
Más társas vállalkozások	10 189	33 674	100	500	454 106	94 472	21 600	648	129 294
Egyéb	1 493	3 285							3 285
Összesen	18 499	49 231	100	500	454 106	94 472	21 600	648	144 851

Forrás: AKI Statisztikai Osztály

Harcsa

9. táblázat: **Behelyezett anyag**

Gazdálkodási forma	Étkezési		Anya		Kétnyaras, tenyész		Egynyaras, ivadék		Összesen
	db	kg	db	kg	db	kg	db	kg	kg
Állami gazdálkodó szervezetek	3 677	6 379	185	1 760	20 345	15 094	20 020	1 196	24 429
Mezőgazdasági Szövetkezetek					59	70			70
Halászati Szövetkezetek					700	350			350
Horgász Szervezetek			28	100	250	200			300
Más társas vállalkozások	6 422	9 214	645	4 235	82 285	47 671	121 099	11 430	72 550
Egyéb	1 997	5 802	314	1 915	8 255	3 702	9 590	412	11 831
Összesen	12 096	21 395	1 172	8 010	111 894	67 087	150 709	13 038	109 530

Forrás: AKI Statisztikai Osztály

10. táblázat: **Lehalászott anyag**

Gazdálkodási forma	Étkezési		Anya		Kétnyaras, tenyész		Egynyaras, ivadék		Összesen
	db	kg	db	kg	db	kg	db	kg	kg
Állami gazdálkodó szervezetek	26 816	60 210	159	1 504	2 000	1 197	8 719	1 308	64 219
Mezőgazdasági Szövetkezetek	306	276							276
Halászati Szövetkezetek	220	340					4 000	463	803
Horgász Szervezetek	1 265	2 051	21	100	250	200			2 351
Más társas vállalkozások	54 794	133 460	693	4 898	83 226	51 330	94 744	6 784	196 472
Egyéb	5 984	15 281	366	2 341	7 636	4 036	4 359	270	21 928
Összesen	89 385	211 618	1 239	8 843	93 112	56 763	111 822	8 825	286 049

Forrás: AKI Statisztikai Osztály

Süllő

11. táblázat: **Behelyezett anyag**

Gazdálkodási forma	Étkezési		Anya		Kétnyaras, tenyész		Egynyaras, ivadék		Összesen
	db	kg	db	kg	db	kg	db	kg	kg
Állami gazdálkodó szervezetek					4 300	1 321			1 321
Mezőgazdasági Szövetkezetek									
Halászati Szövetkezetek					600	100	2 360	565	665
Horgász Szervezetek	1 052	915			400	200	2 600	285	1 400
Más társas vállalkozások	955	1 232	1 042	2 969	22 533	7 529	78 495	7 720	19 450
Egyéb	725	1 350	50	145	3 580	1 362	28 034	1 007	3 864
Összesen	2 732	3 497	1 092	3 114	31 413	10 512	111 489	9 577	26 700

Forrás: AKI Statisztikai Osztály

12. táblázat: **Lehalászott anyag**

Gazdálkodási forma	Étkezési		Anya		Kétnyaras, tenyész		Egynyaras, ivadék		Összesen
	db	kg	db	kg	db	kg	db	kg	kg
Állami gazdálkodó szervezetek	4 313	3 184					4 800	150	3 334
Mezőgazdasági Szövetkezetek									
Halászati Szövetkezetek	760	865			800	600	1 900	444	1 909
Horgász Szervezetek	1 866	2 105			200	100	13 900	1 390	3 595
Más társas vállalkozások	21 892	26 369	941	2 988	29 074	11 877	131 101	16 392	57 626
Egyéb	2 539	4 591	60	155	5 721	2 583	48 240	4 274	11 603
Összesen	31 370	37 114	1 001	3 143	35 795	15 160	199 941	22 650	78 067

Forrás: AKI Statisztikai Osztály

Csuka

13. táblázat: **Behelyezett anyag**

Gazdálkodási forma	Étkezési		Anya		Kétnyaras, tenyész		Egynyaras, ivadék		Összesen
	db	kg	db	kg	db	kg	db	kg	kg
Állami gazdálkodó szervezetek	93	143			4 250	2 169			2 312
Mezőgazdasági Szövetkezetek									
Halászati Szövetkezetek							1 200	300	300
Horgász Szervezetek	362	543					1 400	43	586
Más társas vállalkozások	4 203	4 066	2 325	5 242	17 928	7 677	34 056	6 055	23 040
Egyéb	1 452	2 004	110	210	3 630	1 494	6 966	2 031	5 739
Összesen	6 110	6 756	2 435	5 452	25 808	11 340	43 622	8 429	31 977

Forrás: AKI Statisztikai Osztály

14. táblázat: **Lehalászott anyag**

Gazdálkodási forma	Étkezési		Anya		Kétnyaras, tenyész		Egynyaras, ivadék		Összesen
	db	kg	db	kg	db	kg	db	kg	kg
Állami gazdálkodó szervezetek	5 945	6 060			780	319	13 200	2 645	9 024
Mezőgazdasági Szövetkezetek					1 848	869			869
Halászati Szövetkezetek	900	1 329					5 000	1 255	2 584
Horgász Szervezetek	536	864	30	80	1 828	866			1 810
Más társas vállalkozások	15 175	20 537	1 922	4 671	24 847	11 474	91 412	20 106	56 788
Egyéb	1 831	3 220	2 130	2 860	6 790	3 118	8 893	2 649	11 847
Összesen	24 387	32 010	4 082	7 611	36 093	16 646	118 505	26 655	82 922

Forrás: AKI Statisztikai Osztály

Compó

15. táblázat: **Behelyezett anyag**

Gazdálkodási forma	Étkezési		Anya		Kétnyaras, tenyész		Egynyaras, ivadék		Összesen
	db	kg	db	kg	db	kg	db	kg	kg
Állami gazdálkodó szervezetek							57 900	579	579
Mezőgazdasági Szövetkezetek									
Halászati Szövetkezetek									
Horgász Szervezetek									
Más társas vállalkozások			210	145	2 540	610	113 900	608	1 363
Egyéb	5	7	313	254	2 700	290	20 067	54	605
Összesen	5	7	523	399	5 240	900	191 867	1 241	2 547

Forrás: AKI Statisztikai Osztály

16. táblázat: **Lehalászott anyag**

Gazdálkodási forma	Étkezési		Anya		Kétnyaras, tenyész		Egynyaras, ivadék		Összesen
	db	kg	db	kg	db	kg	db	kg	kg
Állami gazdálkodó szervezetek	300	340			23 000	1 150			1 490
Mezőgazdasági Szövetkezetek									
Halászati Szövetkezetek									
Horgász Szervezetek									
Más társas vállalkozások	2 070	1 143	190	165	18 800	2 435	70 200	504	4 247
Egyéb	1 830	380	248	252	15 730	1 398	9 000	85	2 115
Összesen	4 200	1 863	438	417	57 530	4 983	79 200	589	7 852

Forrás: AKI Statisztikai Osztály

Egyéb nemes hal

17. táblázat: **Behelyezett anyag**

Gazdálkodási forma	Étkezési		Anya		Tenyészanyag		Összesen
	db	kg	db	kg	db	kg	kg
Állami gazdálkodó szervezetek							
Mezőgazdasági Szövetkezetek							
Halászati Szövetkezetek							
Horgász Szervezetek	6 176	12 296					12 296
Más társas vállalkozások	3 460	3 508	800	750	17 480	880	5 138
Egyéb	145	400	101	313			713
Összesen	9 781	16 204	901	1 063	17 480	880	18 147

Forrás: AKI Statisztikai Osztály

18. táblázat: **Lehalászott anyag**

Gazdálkodási forma	Étkezési		Anya		Tenyészanyag		Összesen
	db	kg	db	kg	db	kg	kg
Állami gazdálkodó szervezetek	1 100	160					160
Mezőgazdasági Szövetkezetek							
Halászati Szövetkezetek							
Horgász Szervezetek	2 206	2 718					2 718
Más társas vállalkozások	26 208	18 496	640	1 077	8 995	2 105	21 678
Egyéb	326	541	98	397	2 000	200	1 138
Összesen	29 840	21 915	738	1 474	10 995	2 305	25 694

Forrás: AKI Statisztikai Osztály

Vadhal

19. táblázat: **Behelyezett anyag**

Gazdálkodási forma	Étkezési		Tenyészanyag		Összesen
	db	kg	db	kg	kg
Állami gazdálkodó szervezetek	5 121	17 068			17 068
Mezőgazdasági Szövetkezetek					
Halászati Szövetkezetek					
Horgász Szervezetek	142 547	31 945			31 945
Más társas vállalkozások	60 669	7 340	223 144	17 194	24 534
Egyéb	21 657	7 736	123 690	7 889	15 625
Összesen	229 994	64 089	346 834	25 083	89 172

Forrás: AKI Statisztikai Osztály

20. táblázat: **Lehalászott anyag**

Gazdálkodási forma	Étkezési		Tenyészanyag		Összesen
	db	kg	db	kg	kg
Állami gazdálkodó szervezetek	204 926	76 214			76 214
Mezőgazdasági Szövetkezetek					
Halászati Szövetkezetek	2 000	805			805
Horgász Szervezetek	97 033	22 657	3 200	973	23 630
Más társas vállalkozások	1 327 489	390 536	1 034 103	133 198	523 734
Egyéb	193 080	44 137	971 748	56 769	100 906
Összesen	1 824 528	534 349	2 009 051	190 940	725 289

Forrás: AKI Statisztikai Osztály

Összesen

21. táblázat: Tógazdasági termelés összesen

Gazdálkodási forma	Behelyezett anyag összesen	Lehalászott anyag összesen	Lehalászott étkezési hal	Ebből: saját tóból horgásztatott étkezési hal
Állami gazdálkodó szervezetek	1 179 000	2 817 810	2 101 676	8 146
Mezőgazdasági Szövetkezetek	73 405	241 926	221 440	
Halászati Szövetkezetek	21 857	104 474	28 772	
Horgász Szervezetek	329 287	561 128	385 061	112 171
Más társas vállalkozások	4 557 994	13 363 323	8 749 188	91 391
Egyéb	678 004	1 972 083	1 233 880	23 125
Összesen	6 839 547	19 060 744	12 720 017	234 833

Forrás: AKI Statisztikai Osztály

Lehalászott előnevelt anyag

22. táblázat: Tógazdasági termelés

Gazdálkodási forma	Ponty			Amur			Fehér busa		
	Termékenyült ikra millió db	Zsenge ivadék millió db	Előnevelt ivadék ezer db	Termékenyült ikra millió db	Zsenge ivadék millió db	Előnevelt ivadék ezer db	Termékenyült ikra millió db	Zsenge ivadék millió db	Előnevelt ivadék ezer db
Állami gazdálkodó szervezetek	14,00	45,12	3 893 600		3,86	582 000		4,55	738 000
Mezőgazdasági Szövetkezetek									
Halászati Szövetkezetek			460 000						
Horgász Szervezetek	11,80	12,00	8 000	1,70	0,60				
Más társas vállalkozások	103,53	158,86	26 051 000	19,07	28,96	1 194 000	12,85	11,13	608 000
Egyéb	37,39	34,05	5 700 000	6,32	5,88	629 000	4,10	3,67	288 000
Összesen	166,72	250,03	36 112 600	27,09	39,30	2 405 000	16,95	19,35	1 634 000

Forrás: AKI Statisztikai Osztály

22. táblázat (folytatás): Tógazdasági termelés

Gazdálkodási forma	Pettyes busa			Harcsa			Süllő		
	Termékenyült ikra millió db	Zsenge ivadék millió db	Előnevelt ivadék ezer db	Termékenyült ikra millió db	Zsenge ivadék millió db	Előnevelt ivadék ezer db	Termékenyült ikra millió db	Zsenge ivadék millió db	Előnevelt ivadék ezer db
Állami gazdálkodó szervezetek				0,20	1,16	40 000	0,45	0,30	30 000
Mezőgazdasági Szövetkezetek									
Halászati Szövetkezetek									
Horgász Szervezetek				0,50	0,40		0,32	4,50	
Más társas vállalkozások				11,39	9,95	1 540 300	6,68	12,29	1 239 400
Egyéb				3,12	2,10	47 600	14,00	7,70	514 400
Összesen				15,21	13,61	1 627 900	21,45	24,79	1 783 800

Forrás: AKI Statisztikai Osztály

22. táblázat (folytatás): Tógazdasági termelés

Gazdálkodási forma	Csuka			Compó			Összesen		
	Termékenyült ikra millió db	Zsenge ivadék millió db	Előnevelt ivadék ezer db	Termékenyült ikra millió db	Zsenge ivadék millió db	Előnevelt ivadék ezer db	Termékenyült ikra millió db	Zsenge ivadék millió db	Előnevelt ivadék ezer db
Állami gazdálkodó szervezetek	0,90	0,45	14 000				15,55	55,44	5 297 600
Mezőgazdasági Szövetkezetek									
Halászati Szövetkezetek									460 000
Horgász Szervezetek	4,20	2,30	125 000				18,52	19,80	133 000
Más társas vállalkozások	7,90	5,56	682 000	0,22	0,13	6 000	161,64	226,88	31 320 700
Egyéb	1,49	1,04	137 635	1,50	0,70	5 000	67,92	55,14	7 321 635
Összesen	14,49	9,35	958 635	1,72	0,83	11 000	263,63	357,26	44 532 935

Forrás: AKI Statisztikai Osztály

II. Intenzív üzemi haltermelés

Pisztráng

23. táblázat: **Lehalászott anyag**

Gazdálkodási forma	Anya		Növendék		Étkezési		Összesen
	db	kg	db	kg	db	kg	kg
Állami gazdálkodó szervezetek			5 000	2 000	12 500	3 736	5 736
Mezőgazdasági Szövetkezetek							
Halászati Szövetkezetek							
Horgász Szervezetek							
Más társas vállalkozások	1 860	2 840	215 000	27 700	128 200	47 800	78 340
Egyéb							
Összesen	1 860	2 840	220 000	29 700	140 700	51 536	84 076

Forrás: AKI Statisztikai Osztály

Afrikai harcsa

24. táblázat: **Lehalászott anyag**

Gazdálkodási forma	Anya		Növendék		Étkezési		Összesen
	db	kg	db	kg	db	kg	kg
Állami gazdálkodó szervezetek	80	160	50 000	30 000	32 000	57 000	87 160
Mezőgazdasági Szövetkezetek							
Halászati Szövetkezetek	125	502	16 883	10 130	43 548	100 160	110 792
Horgász Szervezetek							
Más társas vállalkozások	1 000	5 000	322 598	460 000	1 075 000	1 885 015	2 350 015
Egyéb	78	125			5 387	8 080	8 205
Összesen	1 283	5 787	389 481	500 130	1 155 935	2 050 255	2 556 172

Forrás: AKI Statisztikai Osztály

Tokféle

25. táblázat: **Lehalászott anyag**

Gazdálkodási forma	Anya		Növendék		Étkezési		Összesen
	db	kg	db	kg	db	kg	
Állami gazdálkodó szervezetek							
Mezőgazdasági Szövetkezetek							
Halászati Szövetkezetek			14 076	42 229	141	1 210	43 439
Horgász Szervezetek							
Más társas vállalkozások	425	2 661	273 863	92 254	4 784	29 698	124 613
Egyéb	209	945	853	1 720	106	848	3 513
Összesen	634	3 606	288 792	136 203	5 031	31 756	171 565

Forrás: AKI Statisztikai Osztály

Étkezési tok, év során értékesített kaviár

26. táblázat: **Lehalászott anyag**

Gazdálkodási forma	Lénai tok		Vágótok		Kecsege		Viza		Egyéb tok		Kaviár
	db	kg	db	kg	db	kg	db	kg	db	kg	kg
Állami gazdálkodó szervezetek											
Mezőgazdasági Szövetkezetek											
Halászati Szövetkezetek	38	329			25	212			78	669	35
Horgász Szervezetek											
Más társas vállalkozások	2 976	11 061	1 770	18 287	38	350					598
Egyéb	106	848									
Összesen	3 120	12 238	1 770	18 287	63	562			78	669	634

Forrás: AKI Statisztikai Osztály

Egyéb

27. táblázat: **Lehalászott anyag**

Gazdálkodási forma	Anya		Növendék		Étkezési		Összesen
	db	kg	db	kg	db	kg	kg
Állami gazdálkodó szervezetek							
Mezőgazdasági Szövetkezetek							
Halászati Szövetkezetek							
Horgász Szervezetek							
Más társas vállalkozások	100	600	52 400	23 270	48 900	63 380	87 250
Egyéb							
Összesen	100	600	52 400	23 270	48 900	63 380	87 250

Forrás: AKI Statisztikai Osztály

Összesen

28. táblázat: **Lehalászott anyag**

Gazdálkodási forma	Anya		Növendék		Étkezési		Összesen
	db	kg	db	kg	db	kg	kg
Állami gazdálkodó szervezetek	80	160	55 000	32 000	44 500	60 736	92 896
Mezőgazdasági Szövetkezetek							
Halászati Szövetkezetek	125	502	30 959	52 359	43 689	101 370	154 231
Horgász Szervezetek							
Más társas vállalkozások	3 385	11 101	863 861	603 224	1 256 884	2 025 893	2 640 218
Egyéb	287	1 070	853	1 720	5 493	8 928	11 718
Összesen	3 877	12 833	950 673	689 303	1 350 566	2 196 927	2 899 063

Forrás: AKI Statisztikai Osztály

Előnevelt halak

29. táblázat: Intenzív üzemi termelés

Gazdálkodási forma	Pisztráng		Afrikai harcsa		Tokfélé		Egyéb		Összesen	
	Termékanytott ikra produkció	Továbbnevelt lárva	Termékanytott ikra produkció	Továbbnevelt lárva	Termékanytott ikra produkció	Továbbnevelt lárva	Termékanytott ikra produkció	Továbbnevelt lárva	Termékanytott ikra produkció	Továbbnevelt lárva
	millió db									
Állami gazdálkodó szervezetek			1,00	0,30					1,00	0,30
Mezőgazdasági Szövetkezetek									0,00	0,00
Halászati Szövetkezetek				0,80					0,00	0,80
Horgász Szervezetek									0,00	0,00
Más társas vállalkozások	1,22	0,56	2,25	1,80	0,29	0,14		0,01	3,76	2,51
Egyéb									0,00	0,00
Összesen	1,22	0,56	3,25	2,90	0,29	0,14		0,01	4,76	3,61

Forrás: AKI Statisztikai Osztály

III. Tóterületi adatok, termelési mutatók, foglalkoztatottság

30. táblázat: **Területi adatok**

Gazdálkodási forma	Teljes tóterület	Üzemelt tóterület	ebből: Natura 2000	Nem üze- melt tóterület	ebből: Natura 2000	Új tavak	Tó- rekonstruk- ció
Állami gazdálkodó szervezetek	4 645	4 032	516	613	15		
Mezőgazdasági Szövetkezetek	909	552		357			
Halászati Szövetkezetek	343	310	30	33	17		
Horgász Szervezetek	891	808	173	83	13		1
Más társas vállalkozások	18 510	16 067	4 909	2 443	594	10	449
Egyéb	3 360	2 839	1 232	521	19		18
Összesen	28 658	24 608	6 859	4 050	658	10	467

Forrás: AKI Statisztikai Osztály

 31. táblázat: **Termelési mutatók**

Gazdálkodási forma	Végyesabrak	Keményítőérték	1 ha-ra jutó összes szaporulat	1 ha-ra jutó ponty szaporulat	1 kg halhúsra jutó takarmány	Összes szaporulat	Ponty szaporulat	Ténylegesen felhasznált vízmennyiség
Állami gazdálkodó szervezetek	3 856 660	2 741 284	406,5	280,6	1,7	1 638 810	1 131 379	61 698
Mezőgazdasági Szövetkezetek	459 145	341 228	305,1	279,8	2,0	168 521	154 527	1 633
Halászati Szövetkezetek	176 460	112 735	266,5	234,8	1,4	82 617	72 793	2 239
Horgász Szervezetek	953 314	686 494	287,0	286,8	3,0	231 841	231 668	4 603
Más társas vállalkozások	29 205 279	21 364 998	548,0	415,3	2,4	8 805 329	6 672 252	153 453
Egyéb	5 283 082	3 754 257	455,8	339,3	2,9	1 294 079	963 359	23 061
Összesen	39 933 940	29 000 995	496,6	374,9	2,4	12 221 197	9 225 978	246 686

Forrás: AKI Statisztikai Osztály

32. táblázat: **Foglalkoztatottak száma**

Gazdálkodási forma	Főállásban foglalkoztatottak			Részmunkaidőben foglalkoztatottak			Összes foglalkoztatott száma
	Összesen	Férfi	Nő	Összesen	Férfi	Nő	
	fő	fő	fő	fő	fő	fő	
Állami gazdálkodó szervezetek	192	159	33	8	7	1	200
Mezőgazdasági Szövetkezetek	6	6		23	23		29
Halászati Szövetkezetek	46	28	18	9	7	2	55
Horgász Szervezetek	31	30	1	12	11	1	43
Más társas vállalkozások	708	629	79	101	66	35	809
Egyéb	167	118	49	25	16	9	192
Összesen	1 150	970	180	178	130	48	1 328

Forrás: AKI Statisztikai Osztály

31. táblázat (folytatás): **Foglalkoztatottak száma**

Gazdálkodási forma	Alkalmi munkavállalók					
	Összesen	Férfi	Nő	Összesen	Férfi	Nő
	munkanap			ÉME ^{a)}		
Állami gazdálkodó szervezetek	698	537	161	3,2	2,4	0,7
Mezőgazdasági Szövetkezetek	311	311		1,4	1,4	0,0
Halászati Szövetkezetek	6 121	3 211	2 910	27,8	14,6	13,2
Horgász Szervezetek	760	572	188	3,5	2,6	0,9
Más társas vállalkozások	21 433	20 992	441	97,4	95,4	2,0
Egyéb	2 190	1 823	367	10,0	8,3	1,7
Összesen	31 513	27 446	4 067	143,2	124,8	18,5

^{a)} Éves Munkaerő Egység = 2 200 munkaóra

Forrás: AKI Statisztikai Osztály

