

Statisztikai Jelentések
NÖVÉNYVÉDŐ SZEREK
ÉRTÉKESÍTÉSE

2013. év

Növényvédő szerek értékesítése
XIV. évfolyam, 1. szám, 2014

Megjelenik évente

Felelős szerkesztő

Dr. Vágó Szabolcs

Szerző

Boldog Valéria

boldog.valeria@aki.gov.hu

Kiadó

Agrárgazdasági Kutató Intézet

H-1093 Budapest, Zsil utca 3-5.

Postacím: H-1463 Budapest, Pf.: 944

Telefon: (+36 1) 476-3060

Fax: (+36 1) 476-3304

www.aki.gov.hu

aki@aki.gov.hu

ISSN 1418 2130

Ezen kívül figyelmébe ajánljuk a Statisztikai Osztály adatgyűjtéseinek összefoglalóit, valamint a rendszeresen megjelenő Agrárgazdasági Figyelőt, amely áttekinti a főbb gazdasági folyamatokat és statisztikai eredményeket.

A kiadványokkal kapcsolatban részletes felvilágosítást ad:

Mihók Zsolt

Telefon: (+36 1) 476-3064

Minden jog fenntartva. A kiadvány bármely részének sokszorosítása, adatainak bármilyen formában (nyomtatott vagy elektronikus) történő tárolása vagy továbbítása, illetőleg bármilyen elven működő adatbázis kezelő segítségével történő felhasználása csak a kiadó előzetes írásbeli engedélyével történhet.

Tartalomjegyzék

Összefoglaló.....	3
Külkereskedelem.....	6
Főbb inputanyagok árváltozása.....	8

Összefoglaló

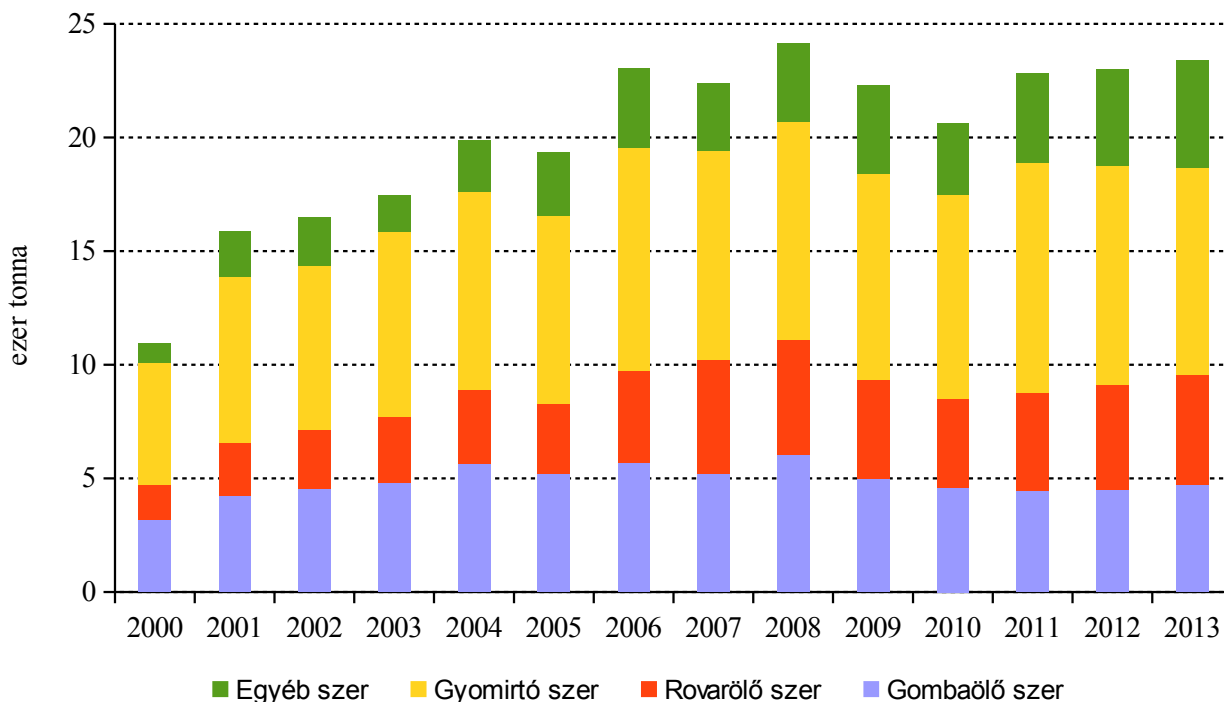
A sikeres gazdálkodás feltétele a jól megszervezett technológia. A magyar gazdálkodóknak az elmúlt években számos kihívással kellett szembenézniük, időjárási szélsőségek, a terményárak ingadozása, az inputanyagok árának emelkedése, finanszírozási problémák nehezítették az ágazat helyzetét. A 2012. évi rendkívül száraz időjárás után a 2013-as év kedvezőbben alakult a gazdálkodók számára. Bár a felvásárlói árak némileg a termelői várakozások alatt voltak, az őszi kalászosok és a napraforgó is kimagaslóan jó terméseredményekkel dicsekedhet. A búza termésmennyisége 25 százalékkal, a kukoricáé 41 százalékkal haladta meg a 2012. évit. Napraforgóból 12 százalékkal több termést takarítottak be, mint 2012-ben.

Az értékesített növényvédő szerek mennyisége 2013-ban 2 százalékkal emelkedett, a forgalmazók 90,7 milliárd forint értékben, 23 ezer tonna növényvédő szert ér-

tékesítettek mezőgazdasági termelőknek. A gombaölő szerek, rovarölő szerek és az egyéb készítmények iránti kereslet élénkült, a gyomirtó szerek értékesítésében 6 százalékos csökkenés történt. A legnagyobb mennyiségben értékesített gyomirtó szerek (9115 tonna) a teljes növényvédő szer forgalom mennyiségének 39 százalékát, értékének pedig 49 százalékát adták. Gombaölő szerekből 4717 tonnát, rovarölő szerekből pedig 4832 tonnát értékesítettek, amely az összes forgalom 20-20 százalékát jelenti.

A KSH tájékoztatása alapján 2013-ban a növényvédő szerek ára 3 százalékkal emelkedett a 2012. évi szinthez mérten. Ezen belül a gombaölő szerek ára 1,5 százalékkal, a rovarölő szerek ára 2,1, a gyomirtó szerek ára pedig 3,1 százalékkal voltak magasabbak, mint az azt megelőző évben.

1. ábra: A növényvédő szer értékesítés alakulása Magyarországon



Forrás: AKI Statisztikai Osztály

Hazánkban az értékesített növényvédő szerek mennyisége 2008-ig szinte folyamatosan növekedett, majd a 2009-2010. évi csökkenő tendencia után 2011-ben ismét meghaladta a 2009. évi szintet. Az elmúlt három évben

egy mérsékelt ütemű emelkedés indult, jelenleg évente átlagosan 23 ezer tonna készítményt juttatnak ki a magyar növénytermesztők.

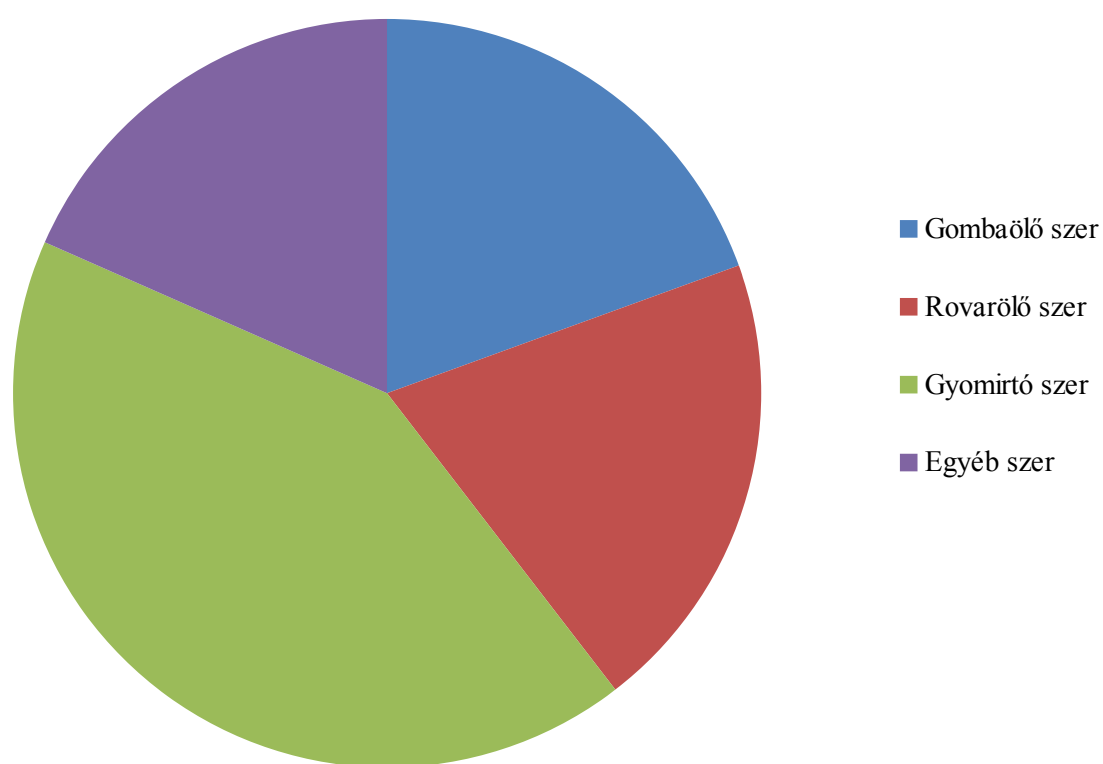
1. táblázat: **Növényvédő szer értékesítés szercsoportonkénti alakulása**

Megnevezés	2012	2013	2013/2012 (%)
Értékesített növényvédő szer	22 994	23 392	101,7
Ebből: Gombaölő szer	4 475	4 717	105,4
Rovarölő szer	4 621	4 832	104,6
Gyomirtó szer	9 670	9 115	94,3
Egyéb szer	4 228	4 728	111,8

tonna

Forrás: AKI Statisztikai Osztály

2. ábra: **A növényvédő szerek értékesített mennyiségének megoszlása 2013-ban**



Forrás: AKI Statisztikai Osztály

2. táblázat: Növényvédő szer értékesítés szercsoportonkénti alakulása

Megnevezés	Értékesítés közvetlen mezőgazdasági felhasználóknak	
	tonna	millió HUF
Gombaölő szer		
2011. év	4 445	20 238
2012. év	4 475	20 113
2013. év	4 717	22 775
2012. év = 100%	105,4	113,2
Rovarölő szer		
2011. év	4 312	13 091
2012. év	4 621	14 815
2013. év	4 832	15 801
2012. év = 100%	104,6	106,7
Gyomirtó szer		
2011. év	10 115	41 434
2012. év	9 670	45 564
2013. év	9 115	44 334
2012. év = 100%	94,3	97,3
Egyéb szer		
2011. év	3 926	5 005
2012. év	4 228	6 447
2013. év	4 728	7 822
2012. év = 100%	111,8	121,3
Összesen:		
2011. év	22 798	79 768
2012. év	22 994	86 939
2013. év	23 392	90 732
2012. év = 100%	101,7	104,4

Forrás: AKI Statisztikai Osztály

Külkereskedelem

3. táblázat: Magyarország növényvédő szer exportja és importja

év	Import		Export	
	ezer tonna	milliárd HUF	ezer tonna	milliárd HUF
1998	18,7	26,3	28,8	10,1
1999	19,3	30,2	28,0	10,4
2000	21,4	34,7	35,4	14,3
2001	24,2	41,0	21,0	18,4
2002	26,4	46,9	9,7	17,7
2003	26,3	48,5	8,7	19,7
2004	22,2	41,3	8,2	18,8
2005	28,9	52,7	6,5	12,4
2006	28,9	49,3	6,1	12,7
2007	31,9	55,1	11,7	24,7
2008	36,4	66,7	16,1	32,7
2009	31,9	68,7	16,4	38,9
2010	31,0	59,4	17,1	36,6
2011	36,9	69,3	19,7	45,2
2012	31,3	66,3	17,8	46,2
2013	36,9	83,0	23,1	56,0

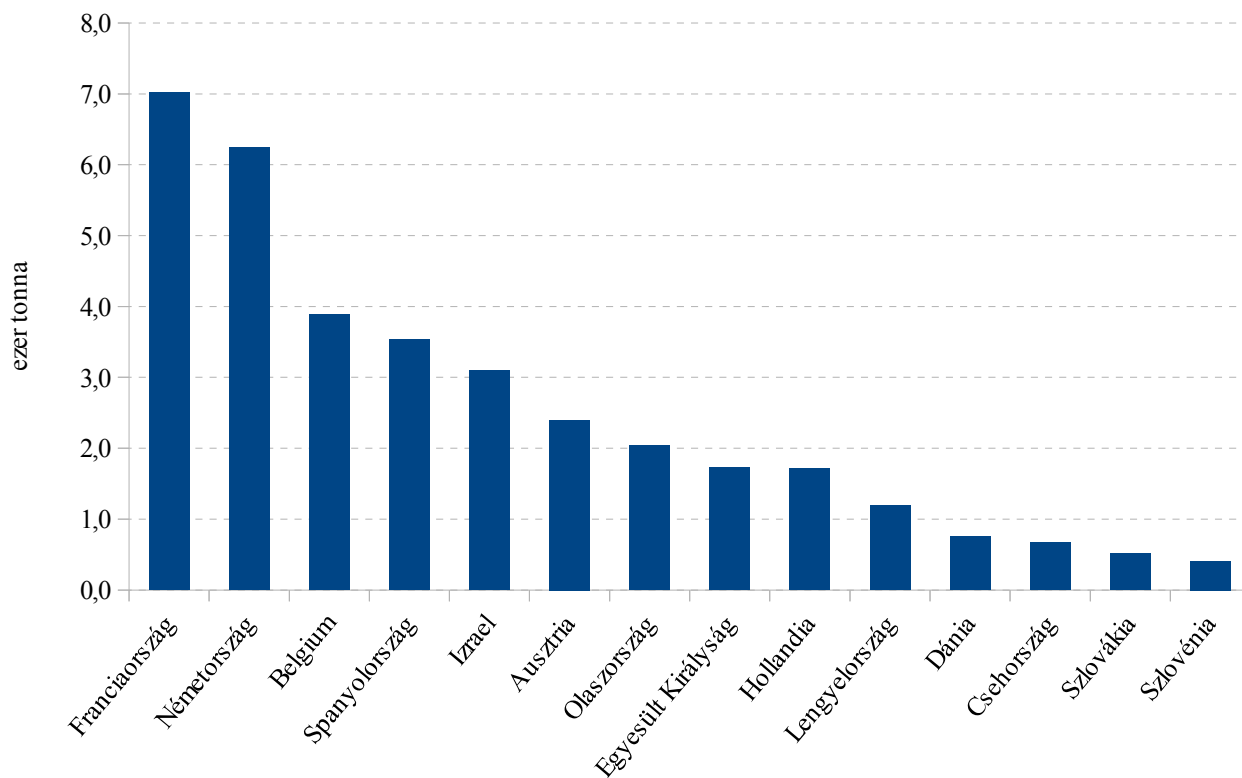
Forrás: KSH

A növényvédő szer külkereskedelemről rendelkezésre álló adatok alapján 2013-ban összesen közel 37 ezer tonna növényvédő szert importáltunk, amely az előző évi szinten alakult. A növényvédő szer export összesen 23 ezer tonna volt, amely 8 százalékkal haladta meg a 2012. évi mennyiséget.

A növényvédő szer behozatal értéke 2013-ban 83 milliárd forint, a kivitelé 56 milliárd forint volt.

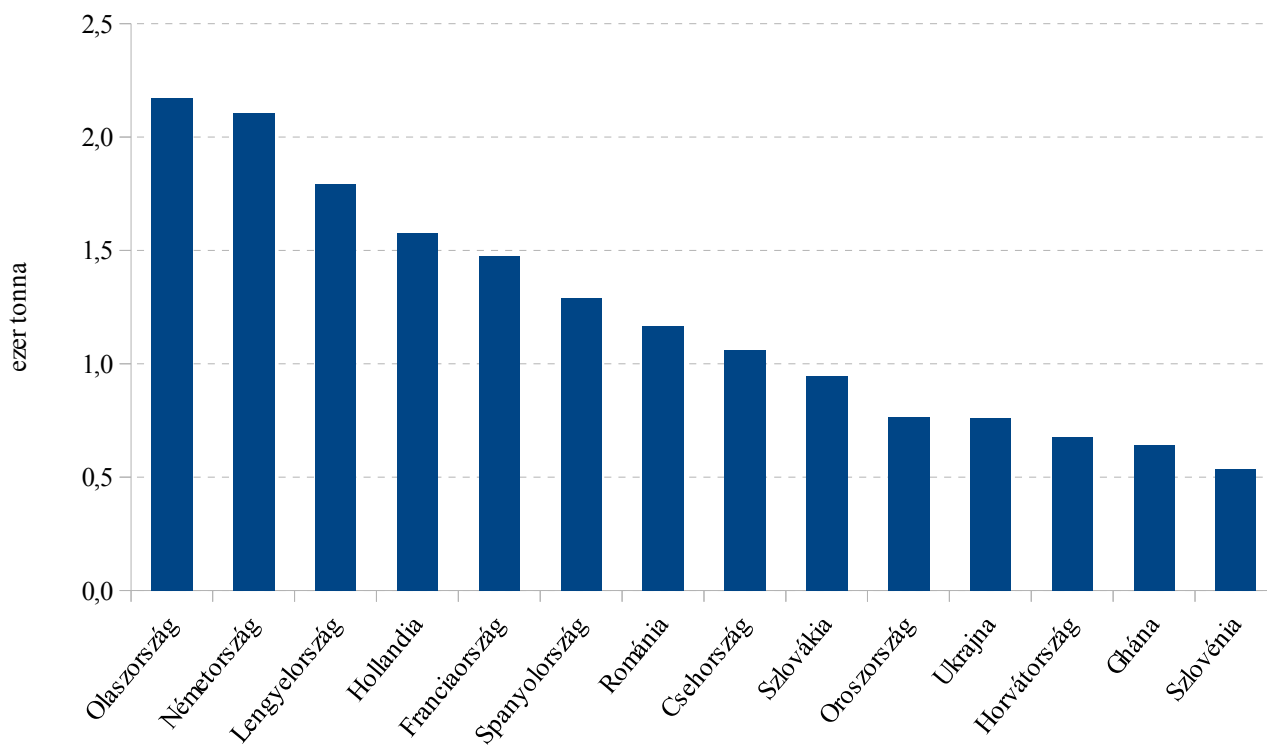
Magyarország növényvédő szer importját az EU-s beszállítások határozzák meg, elsősorban Franciaországból, Németországból vásároltunk, de jelentős mennyiség érkezett Belgiumból és Spanyolországból is. 2013-ban az összes import 19 százaléka érkezett Franciaországból, 17 százaléka Németországból, amely arány az elmúlt években lényegében nem változott.

3. ábra: A növényvédő szer import alakulása a fontosabb származási helyek szerint 2013-ban



Forrás: KSH

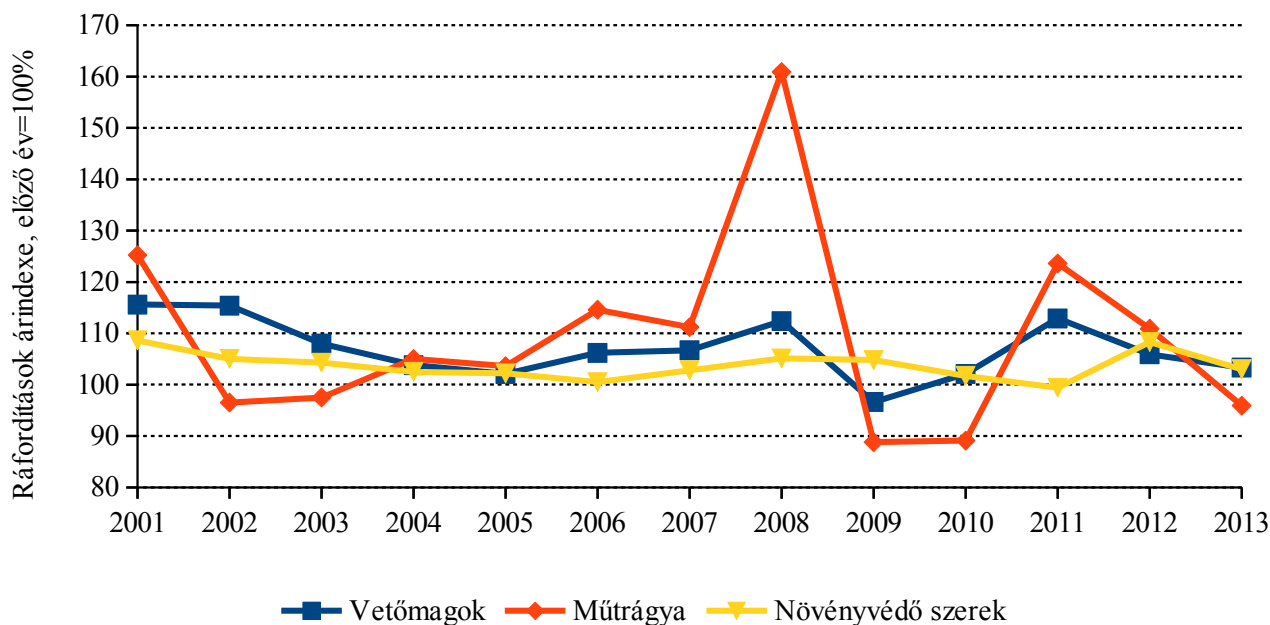
4. ábra: A növényvédő szer export alakulása a fontosabb származási helyek szerint 2013-ban



Forrás: KSH

Főbb inputanyagok árváltozása

5. ábra: A vetőmag, műtrágya és a növényvédő szer árváltozása (előző év = 100%)



Forrás: KSH

A KSH tájékoztatása alapján a mezőgazdasági termelői árak 7,8 százalékos csökkenésével szemben a ráfordítási árszint 2,1 százalékkal nőtt 2013-ban. A növényi termékek termelői ára 13,7 százalékkal elmaradt az egy évvel korábbitól, míg az állatok és állati termékek ára 3,4 százalékkal emelkedett. Az árcsökkenés különösen a gabonafélék és az ipari növények esetében volt erős, a

gabonafélék termelői ára 19,7, az ipari növényeké 21,7 százalékkal esett éves szinten.

A termeléshez közvetlenül használt anyagok körében, a műtrágya ára 4,1 százalékkal alacsonyabb volt, mint 2012-ben. A vetőmag ára 3,3 százalékkal, a növényvédő szerek ára pedig 3,0 százalékkal emelkedett a 2012. évi szinthez mérten.

4. táblázat: Egyes növényvédő szerek átlagárai

Megnevezés	Növényvédő szerek átlagárai									
	2009. év		2010. év		2011. év		2012. év		2013. év	
	HUF/kg,	HUF/l	HUF/kg,	HUF/l	HUF/kg,	HUF/l	HUF/kg,	HUF/l	HUF/kg,	HUF/l
Alert S 5 l		6 568		6 501		6 624		6 961		7 403
Falcon 460 EC 5 l		10 314		10 589		10 123		10 384		9 610
Tango Star 5 l		6 916		7 063		6 848		7 229		7 605
Force 10 CS 20 kg		1 616		1 543		1 599		1 851		
Karate Zeon 5CS 1 l		9 776		9 995		10 151		10 502		11 148
Monsoon 5 l		4 668		4 773		4 786		5 088		5 541
Racer 10 l		4 677		4 600		4 761		5 239		

Forrás: KSH

