

Statisztikai Jelentések  
MEZŐGAZDASÁGI INPUTOK  
HAVI FORGALMA

2014. július

**Mezőgazdasági inputok havi forgalma**  
**2014. július**  
**I. évfolyam, 6. szám, 2014**

Megjelenik havonta

**Osztályvezető**

Dr. Vágó Szabolcs

**Szerző**

Medináné Lázár Virgilia

[lazar.virgilia@aki.gov.hu](mailto:lazar.virgilia@aki.gov.hu)

**Kiadó**

Agrárgazdasági Kutató Intézet

H-1093 Budapest, Zsil utca 3-5.

Postacím: H-1463 Budapest, Pf.: 944

Telefon: (+36 1) 476-3060

Fax: (+36 1) 476-3304

[www.aki.gov.hu](http://www.aki.gov.hu)

[aki@aki.gov.hu](mailto:aki@aki.gov.hu)

ISSN 1418 2130

Ezen kívül figyelmébe ajánljuk a Statisztikai Osztály adatgyűjtéseinek összefoglalóit, valamint a rendszeresen megjelenő Agrárgazdasági Figyelőt, amely áttekinti a főbb gazdasági folyamatokat és statisztikai eredményeket.

A kiadványokkal kapcsolatban részletes felvilágosítást ad:

Mihók Zsolt

Telefon: (+36 1) 476-3064

Minden jog fenntartva. A kiadvány bármely részének sokszorosítása, adatainak bármilyen formában (nyomtatott vagy elektronikus) történő tárolása vagy továbbítása, illetőleg bármilyen elven működő adatbázis kezelő segítségével történő felhasználása csak a kiadó előzetes írásbeli engedélyével történhet.

**Tartalomjegyzék**

Mezőgazdasági inputok 2014. július havi forgalma.....3

## Mezőgazdasági inputok 2014. július havi forgalma

Az idei meleg, de rendkívül csapadékos nyár az őszi kalászosoknál (elsősorban a búzánál) minőségromlást okozott, a termés 65 százaléka az idén takarmány minőségű lett, míg 35 százaléka kenyérgabona. Az országos termésátlag hektáronként 4,7 tonnára rúgott, az összes termés valamivel több, mint 5 millió tonna körül mozgott. A pockok által okozott termés kiesést 150-200 ezer tonnára becsülik a szakemberek.

Őszi árpából 947 ezer tonna került le a földekről, a termésátlag 4,5 tonna volt. A repce szintén learatásra került, összes terméskibocsátása elérte a 660 ezer tonnát. Átlaghozama hektáronként valamivel meghaladta a 3 tonnát. A kukorica idei terméskilátása 9 millió tonna körül alakul országosan, a napraforgó hozamát is kedvezően ítélik meg a szakértők, 2,7 tonna/hektárt jósolnak.

1. táblázat: Egyes mezőgazdasági inputok értékesítési átlagárának (ÁFA nélkül) alakulása

Megnevezés	2014. július	2014. június	2014. július/ 2014. június (százalék)
<b>Műtrágyafélék (HUF/tonna)</b>			
Ammónium-nitrát (N34)	88 366,3	87 075,0	98,5
Mészammonsalétrom (MAS)	76 136,5	72 439,4	95,1
Szuperfoszfát (P18-20,5)	75 146,5	-	-
Kálium-klorid (K60)	86 166,1	91 428,0	106,1
MAP (NP 11:52)	135 360,6	132 684,5	98,0
NPK 15:15:15	108 186,3	101 764,8	94,1
<b>Növényvédő szerek (HUF/kg, HUF/liter)</b>			
PICTOR SC 1 liter (liter)	22 286,6	22 117,6	99,2
FORCE 1,5 G (20 kg)	1 850,6	1 865,7	100,8
REGLONE AIR 5 liter (liter)	6 327,3	5 751,4	90,9
PULSAR 40 (5 liter)	11 457,1	11 957,0	104,4
LAUDIS (5 liter)	6 804,2	6 876,8	101,1
LUMAX SE 20 liter (liter)	3 205,7	3 305,4	103,1
MONSOON (5 liter)	5 655,8	5 622,0	99,4
<b>Mezőgazdasági gépek (HUF/darab)</b>			
67-103 KW (91-140 LE) traktor	19 892 446,4	15 140 577,0	76,1
Váltvaforgató eke	5 537 469,3	4 889 011,0	88,3
Kukorica vetőgép	10 119 116,3	11 070 887,0	109,4
Talajlazító	1 878 738,8	2 429 731,0	123,1

Forrás: AKI ASIR

A műtrágyák kereskedelmét nyár közepén egy viszonylag csendes időszak jellemzi. Július hónapban a kálium-klorid és a MAP kivételével minimális mennyiséget értékesítettek az általunk megfigyelt anyagokból.

A MAP a legmagasabb NP- hatóanyagú műtrágya, foszfor tartalma kiválóan hat az érésre, a beltartalmi értékekre. A kálium befolyásolja a termés minőségét, eltarthatóságát, a gombabetegségekkel és a faggyal szembeni ellenálló képességét, és nem utolsósorban a növények vízháztartásának szabályozásán keresztül annak szárazságtűrését. Szabályozza a nitrogén (N), valamint a foszfor (P) beépülésének folyamatát.

A megfigyelt műtrágyák értékesítési árát tekintve jellemzően csökkentek az árak júniushoz képest, kivételt képez a kálium-klorid, amely esetében valamelyest nőtt az ár.

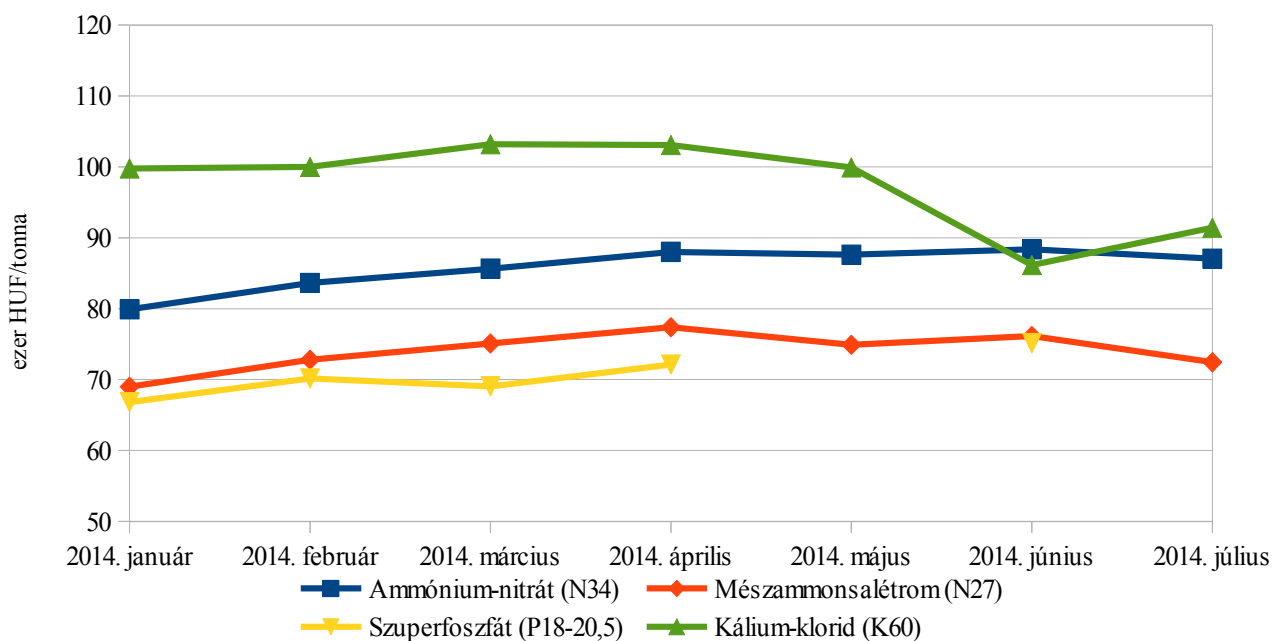
A növényvédő szerek forgalma is megtorpant az év hetedik havában, egyedül a Reglone Air iránt volt élénk a kereslet. Az értékesítési ára azonban ennek ellenére

csökkent az előző hónaphoz képest. A többi általunk megfigyelt szer értékesítési ára alig változott.

A mezőgazdasági erő- és munkagépek közül a kis teljesítmény kategóriás traktorok iránt március óta élénk a kereslet, a váltvaforgató ekék, talajlazítók és a kukorica csőtörő adapterek iránt pedig nőtt a kereslet az elmúlt három hónapot tekintve. A traktorok értékesítési átlagára a februári árszintre esett vissza, a váltvaforgató ekéé pedig a márciusi árszintre csökkent. A talajlazító értékesítési átlagára továbbra is hektikusan mozog, ennél a terméknél 2-3-szoros is lehet az eltérés az árak között egyik hónapról a másikra.

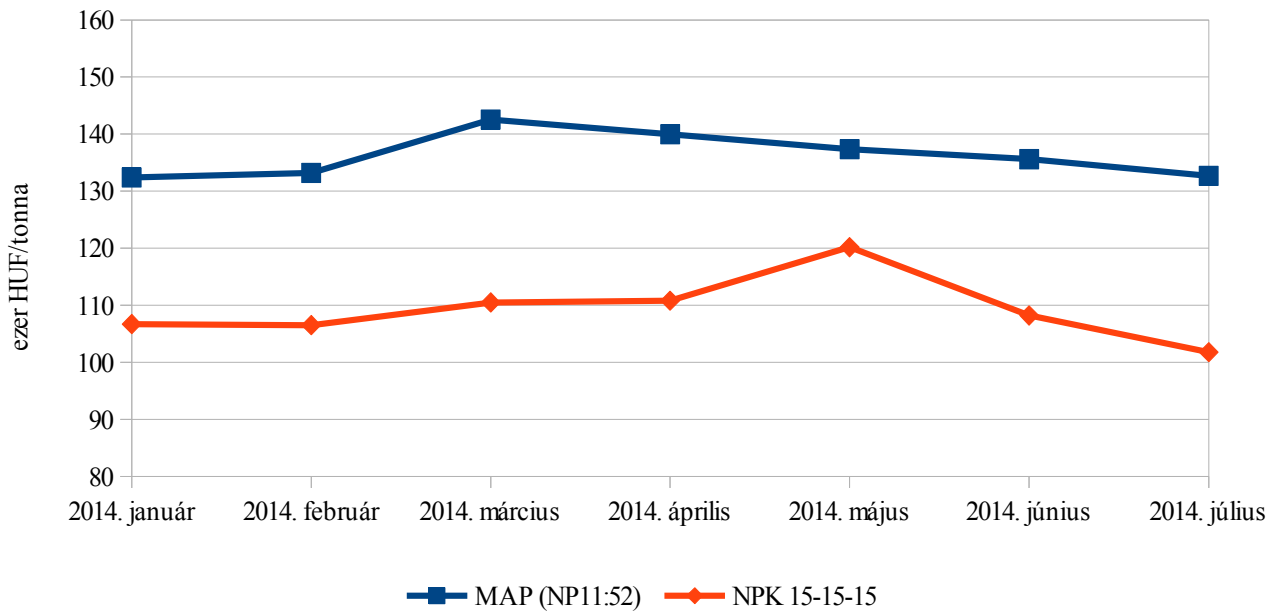
2013-ban Németországban 36 248 darab traktort értékesítettek, közel ugyanannyit, mint egy évvel korábban. Magyarországon ugyanebben az évben az összes méretkategóriát tekintve 1965 darab kerekes traktort értékesítettek.

1. ábra: Az egyszerű műtrágyák értékesítési árának (ÁFA nélkül) alakulása



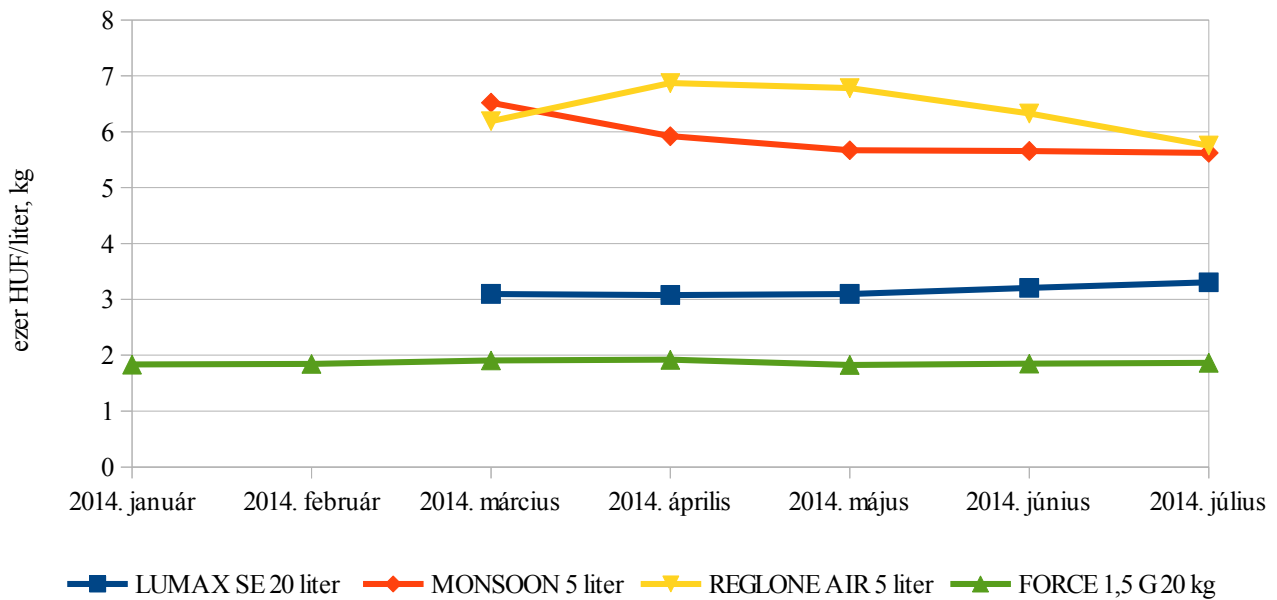
Forrás: AKI ASIR

2. ábra: Az összetett műtrágyák értékesítési árának (ÁFA nélkül) alakulása



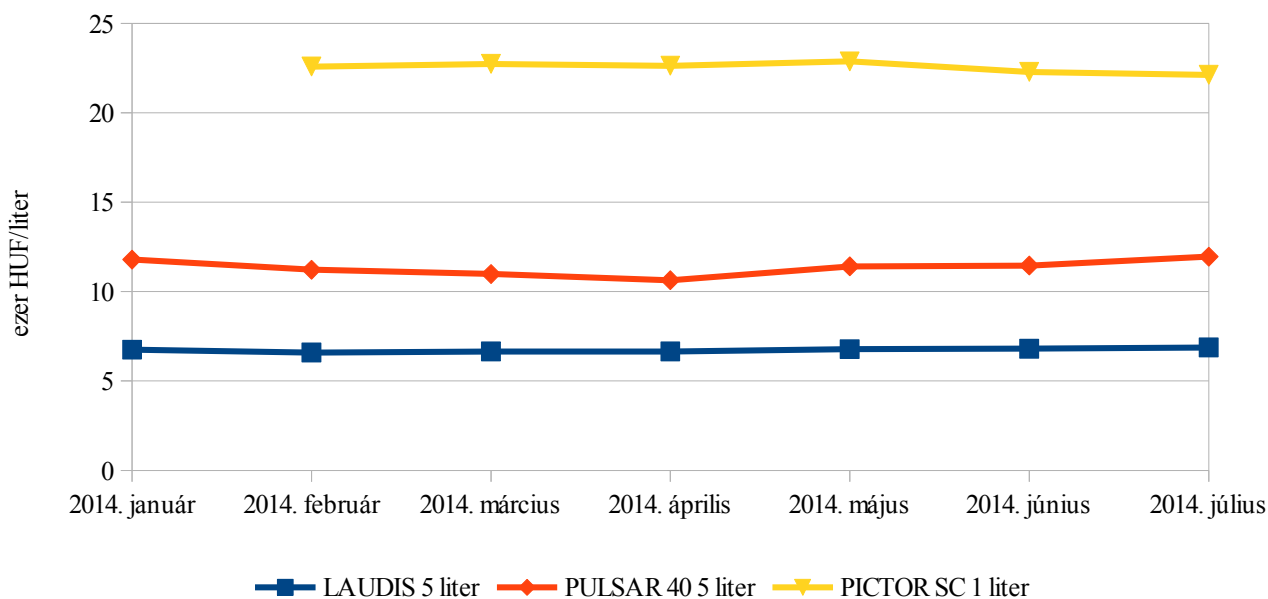
Forrás: AKI ASIR

3. ábra: Egyes növényvédő szerek értékesítési árának (ÁFA nélkül) alakulása 1.



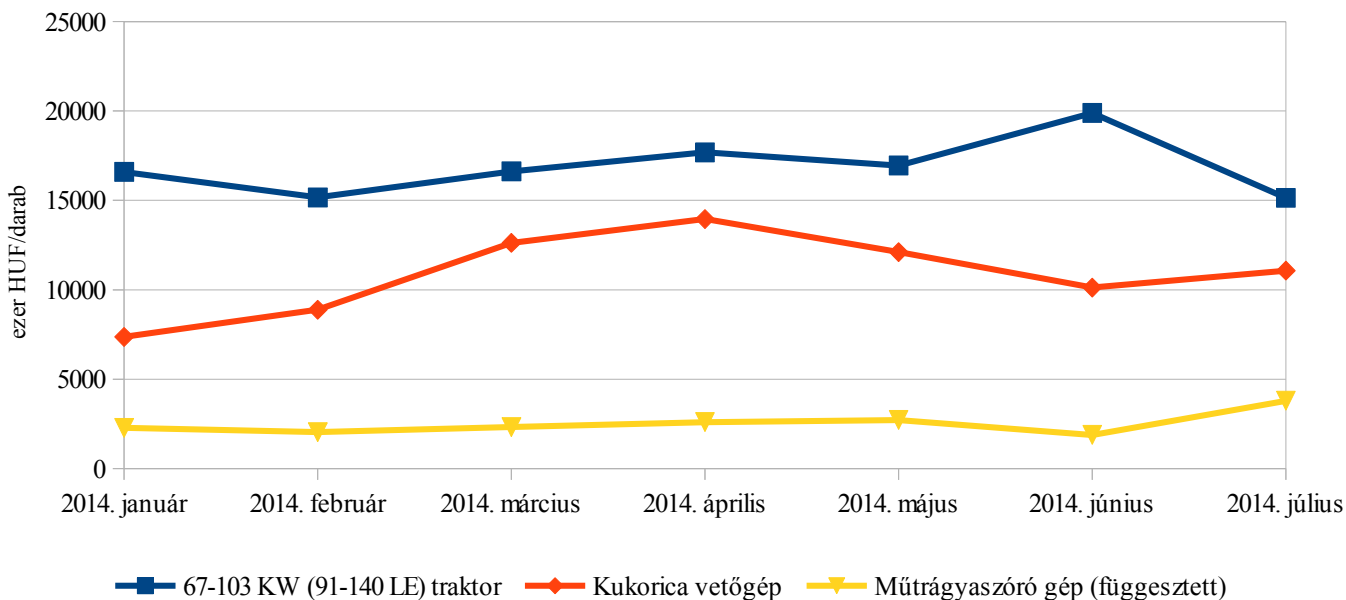
Forrás: AKI ASIR

4. ábra: Egyes növényvédő szerek értékesítési árának (ÁFA nélkül) alakulása 2.



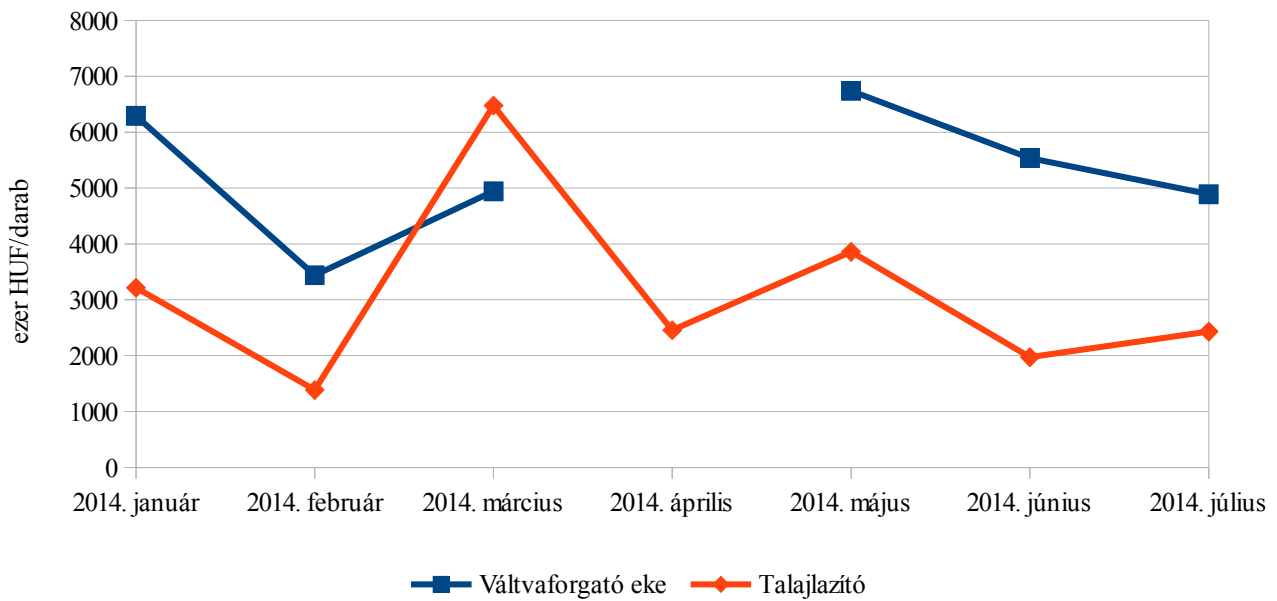
Forrás: AKI ASIR

5. ábra: Egyes erő- és munkagépek értékesítési árának (ÁFA nélkül) alakulása



Forrás: AKI ASIR

6. ábra: Egyes munkagépek értékesítési árának (ÁFA nélkül) alakulása



Forrás: AKI ASIR

