

Statisztikai Jelentések  
MEZŐGAZDASÁGI INPUTOK  
HAVI FORGALMA

2015. január

**Mezőgazdasági inputok havi forgalma**  
**2015. január**  
**II. évfolyam, 1. szám, 2015**

Megjelenik havonta

**Osztályvezető**

Dr. Vágó Szabolcs

**Szerző**

Medináné Lázár Virgilia

[lazar.virgilia@aki.gov.hu](mailto:lazar.virgilia@aki.gov.hu)

**Kiadó**

Agrárgazdasági Kutató Intézet  
H-1093 Budapest, Zsil utca 3-5.  
Postacím: H-1463 Budapest, Pf.: 944  
Telefon: (+36 1) 476-3060  
Fax: (+36 1) 476-3304  
[www.aki.gov.hu](http://www.aki.gov.hu)  
[aki@aki.gov.hu](mailto:aki@aki.gov.hu)

ISSN 1418 2130

Ezen kívül figyelmébe ajánljuk a Statisztikai Osztály adatgyűjtéseinek összefoglalóit, valamint a rendszeresen megjelenő Agrárgazdasági Figyelőt, amely áttekinti a főbb gazdasági folyamatokat és statisztikai eredményeket.

A kiadványokkal kapcsolatban részletes felvilágosítást ad:  
Mihók Zsolt  
Telefon: (+36 1) 476-3064

Minden jog fenntartva. A kiadvány bármely részének sokszorosítása, adatainak bármilyen formában (nyomtatott vagy elektronikus) történő tárolása vagy továbbítása, illetőleg bármilyen elven működő adatbázis kezelő segítségével történő felhasználása csak a kiadó előzetes írásbeli engedélyével történhet.

**Tartalomjegyzék**

Mezőgazdasági inputok 2015. január havi forgalma.....3

## Mezőgazdasági inputok 2015. január havi forgalma

2015. január végi adatok szerint az őszi vetésű növények termőterülete 1,6 millió hektár, amelynek közel egyharmadának felszíne olyan mértékben átnedvesedett, hogy a táblák munkagépekkel való megközelítése sok helyen akadályba ütközött.

A tervezett tavaszi vetésű növények esetében (2,06 millió ha) is kedvezőtlen a jelenlegi helyzet, az átnedvesedett terület 677 ezer hektár, míg a belvízzel borított termőföldek nagysága eléri a 100 ezer hektárt.

A belvízzel borított területeken nagyobb valószínűséggel pusztulnak el a talajlakó kártevők, illetve a rágcsálók, azonban az alattuk fejlődő növények komolyan károsodhatnak. A mostani időjárást tekintve várható, hogy az idei tél valamivel hűvösebb, mint az előző, így a növényvédelemre kevesebbet kell költeniük a gazdáknak, mint tavaly.

1. táblázat: Egyes mezőgazdasági inputok értékesítési átlagárának (ÁFA nélkül) alakulása

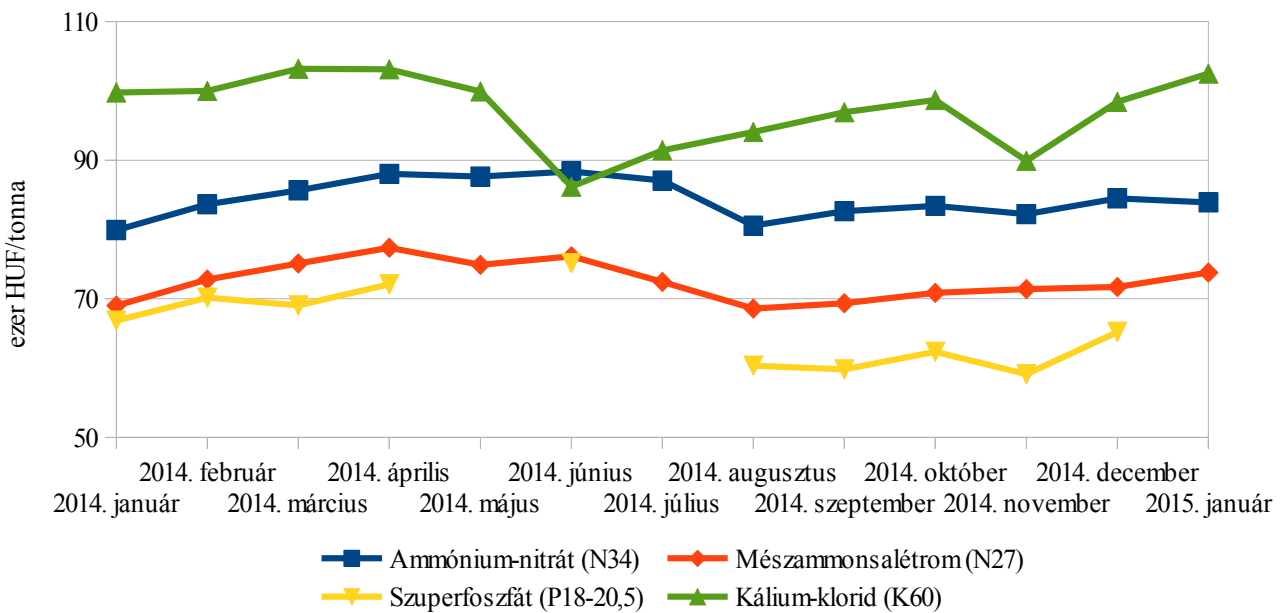
Megnevezés	2014. december	2015. január	2015. január/ 2014. december (százalék)	2015. január / 2014. január (százalék)
<b>Műtrágyafélék (HUF/tonna)</b>				
Ammónium-nitrát (N34)	84 594,1	83 924,4	99,2	105,0
Mészammon-salétrom (MAS)	71 657,2	73 849,5	103,1	107,0
Szuperfoszfát (P18-20,5)	65 216,2	...	...	...
Kálium-klorid (K60)	98 967,9	102 537,8	103,6	102,8
MAP (NP 11:52)	142 971,4	142 551,1	99,7	107,7
NPK 15:15:15	107 339,8	115 469,2	107,6	108,2
<b>Növényvédő szerek (HUF/kg, HUF/liter)</b>				
PICTOR SC 1 liter (liter)	21 838,9	-	-	-
FORCE 1,5 G (20 kg)	1 866,1	1856,2	99,5	101,2
REGLONE AIR 5 liter (liter)	5 587,2	-	-	-
PULSAR 40 (5 liter)	10 724,0	9311,0	86,8	79,0
LAUDIS (5 liter)	6 686,2	...	...	...
LUMAX SE 20 liter (liter)	2 949,8	-	-	-
BISCAYA (3 liter)	13 357,6	-	-	-
<b>Mezőgazdasági gépek (HUF/darab)</b>				
67-103 KW (91-140 LE) traktor	20 347 238,0	22 982 443,7	113,0	138,5
Váltvaforgató eke	6 003 802,9	6 944 879,7	115,7	110,4
Műtrágyaszóró gép (függesztett)	2 021 420,0	2 469 021,3	122,1	108,6
Talajlazító	4 129 531,9	-	-	-

Forrás: AKI ASIR ...= adatvédelmi korlátok miatt nem közölhető adat.

Január a mezőgazdaságban az inputok esetében leginkább a műtrágyafélék kereskedelmének kedvez. Ezt leginkább az ammónium-nitrát és a mészammon-salétrom iránti fokozott igény jelzi. Az értékesítési árak a műtrágyaféléknél az előző hónaphoz képest nem, vagy alig emelkedtek. Legnagyobb mértékben az NPK (15-15-15) értékesítési ára emelkedett (+7,6 százalék). A műtrágyák ára 2014 januárjához képest egyértelműen nőtt, átlagosan 2,8-8,2 százalékkal. A növényvédő szerek és a mezőgazdasági gépek forgalma alacsony ebben a hónapban. A növényvédő szerek közül említésre méltó

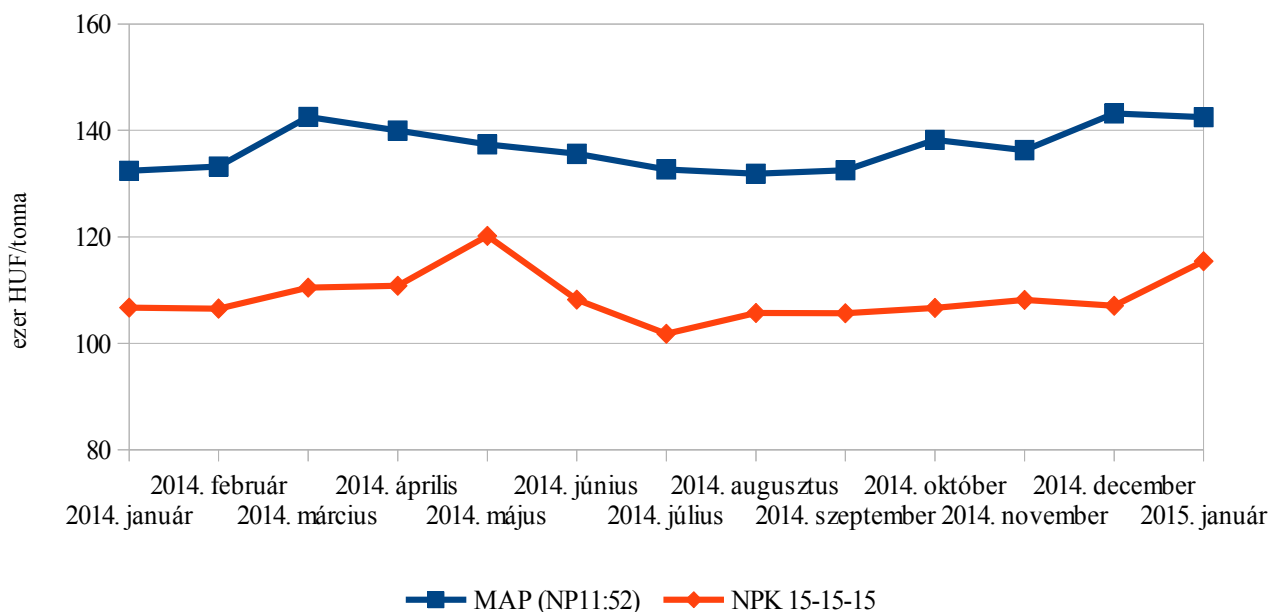
forgalom a Force 1,5 talajfertőtlenítőből és egyféle gyomirtó szerből (Pulsar 40) volt az év első havában. Az értékesítési árak 2014 decemberéhez képest csökkentek. Az erő- és munkagépek iránt alacsony volt a kereslet 2015 januárjában, a megfigyelt termékkörök közül csak műtrágyaszóró gépből (függesztett) adtak el nagyobb mennyiséget. Az értékesítési átlagárak az előző hónaphoz képest emelkedtek, amelyek alapvetően az összetétel-hatásnak (drágább márkák, jobb felszereltség, nagyobb teljesítmény) és az euró árfolyam erősödésének köszönhetőek.

1. ábra: Az egyszerű műtrágyák értékesítési árának (ÁFA nélkül) alakulása



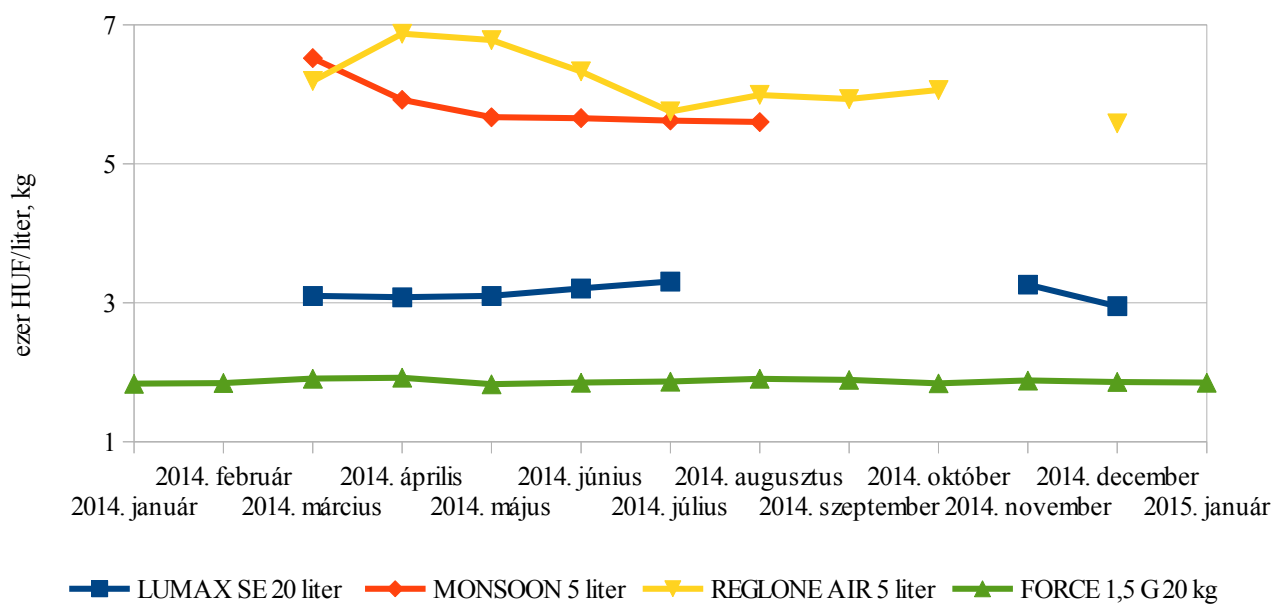
Forrás: AKI ASIR

2. ábra: Az összetett műtrágyák értékesítési árának (ÁFA nélkül) alakulása



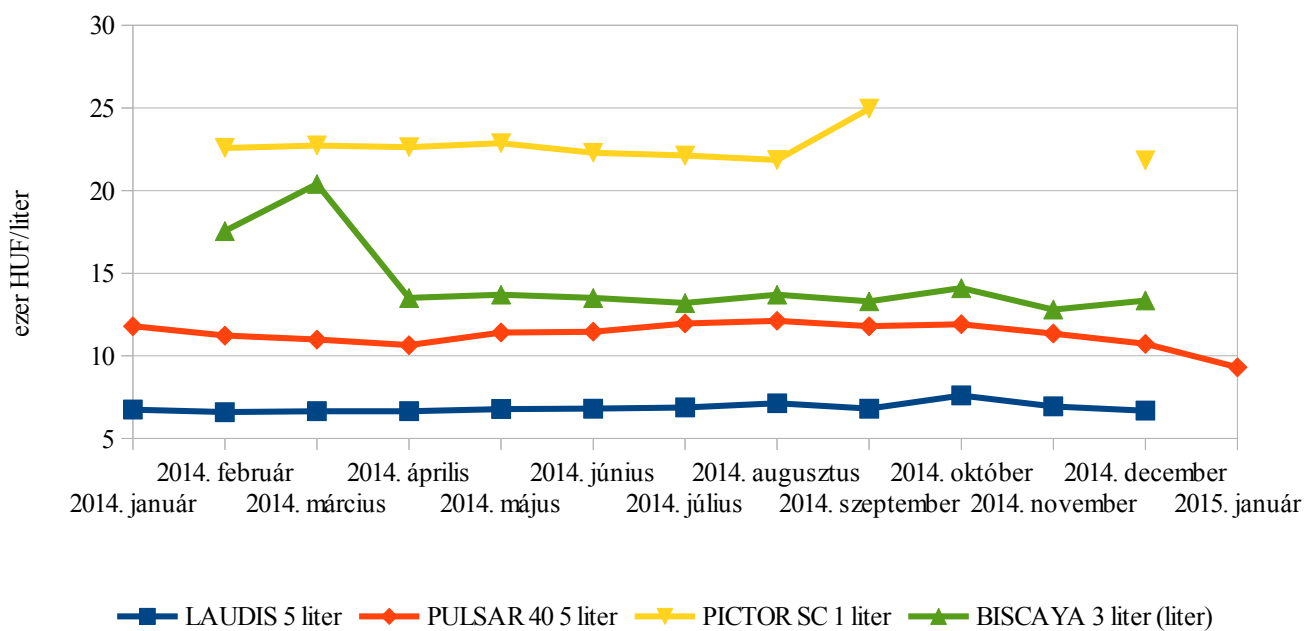
Forrás: AKI ASIR

3. ábra: Egyes növényvédő szerek értékesítési árának (ÁFA nélkül) alakulása 1.



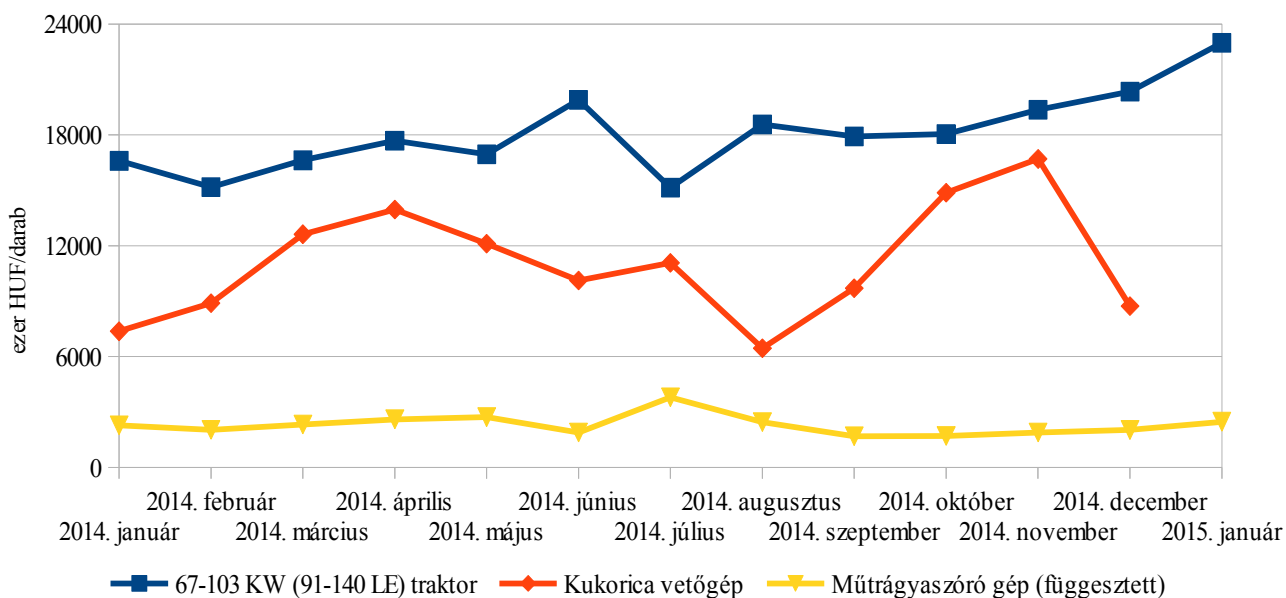
Forrás: AKI ASIR

4. ábra: Egyes növényvédő szerek értékesítési árának (ÁFA nélkül) alakulása 2.



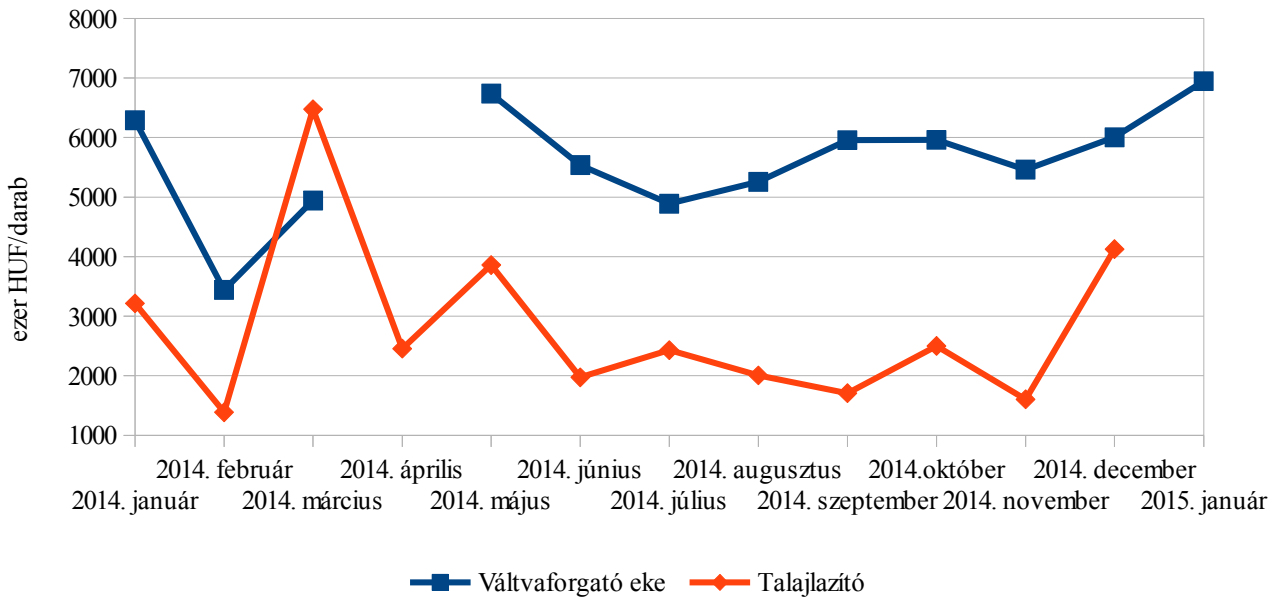
Forrás: AKI ASIR

5. ábra: Egyes erő- és munkagépek értékesítési árának (ÁFA nélkül) alakulása



Forrás: AKI ASIR

6. ábra: Egyes munkagépek értékesítési árának (ÁFA nélkül) alakulása



Forrás: AKI ASIR

