

II. évfolyam, 3. szám, 2015

Statisztikai Jelentések
MEZŐGAZDASÁGI INPUTOK
HAVI FORGALMA

2015. március

Mezőgazdasági inputok havi forgalma
2015. március
II. évfolyam, 3. szám, 2015

Megjelenik havonta

Osztályvezető

Dr. Vágó Szabolcs

Szerző

Medináné Lázár Virgilia

lazar.virgilia@aki.gov.hu

Kiadó

Agrárgazdasági Kutató Intézet
H-1093 Budapest, Zsil utca 3-5.
Postacím: H-1463 Budapest, Pf.: 944
Telefon: (+36 1) 476-3060
Fax: (+36 1) 476-3304
www.aki.gov.hu
aki@aki.gov.hu

ISSN 1418 2130

Ezen kívül figyelmébe ajánljuk a Statisztikai Osztály adatgyűjtéseinek összefoglalóit, valamint a rendszeresen megjelenő Agrárgazdasági Figyelőt, amely áttekinti a főbb gazdasági folyamatokat és statisztikai eredményeket.

A kiadványokkal kapcsolatban részletes felvilágosítást ad:

Mihók Zsolt

Telefon: (+36 1) 476-3064

Minden jog fenntartva. A kiadvány bármely részének sokszorosítása, adatainak bármilyen formában (nyomtatott vagy elektronikus) történő tárolása vagy továbbítása, illetőleg bármilyen elven működő adatbázis kezelő segítségével történő felhasználása csak a kiadó előzetes írásbeli engedélyével történhet.

Tartalomjegyzék

Mezőgazdasági inputok 2015. március havi forgalma...3

Mezőgazdasági inputok 2015. március havi forgalma

2015 első három havában a mészammon-salétrom utánpótlás több mint 20 százalékkal emelkedett az előző év azonos időszakához képest, amely azzal magyarázható, hogy a téli időszakban a tavaszi vetésű növények tervezett vetésterületének több mint 30 százaléka átmedvedett, illetve mintegy 5 százalékat belvíz borította. Ez jelentősen befolyásolta a talaj tápanyagtartalmát, ezért szükség volt a nagyobb mértékű hatóanyag visszapótlásra. A két legnagyobb mennyiségben értékesített műtrágya az ammónium-nitrát és a mészammon-salétrom értékesítési ára 1,5-1,7 százalékkal nőtt, míg előző év márciusához képest 3,5 százalékkal volt az áremelkedés. A

többi műtrágyaféle március havi ára az előző hónaphoz képest 1-3 százalékkal maradt el.

Az enyhe tél miatt feltételezhető, hogy a talajlakó károsítók egyedszáma csekély mértékben csökkent, vagyis jelentős szerhasználat indokolt. Ezzel szemben a Force 1,5G fertőtlenítő szer 2015. első negyedév szerinti forgalma közel 70 százalékkal maradt el a tavalyi év azonos időszakához képest.

Az általunk megfigyelt növényvédő szerek márciusi forgalma nem éri az előző év azonos időszak értékét. Az értékesítési árak azonban emelkedtek az előző hónaphoz képest, egyes szertípusoknál a tavalyi év ugyanazon időszakához képest is, a Pictor és a Pulsar 40 kivételével.

1. táblázat: Egyes mezőgazdasági inputok értékesítési átlagárának (ÁFA nélkül) alakulása

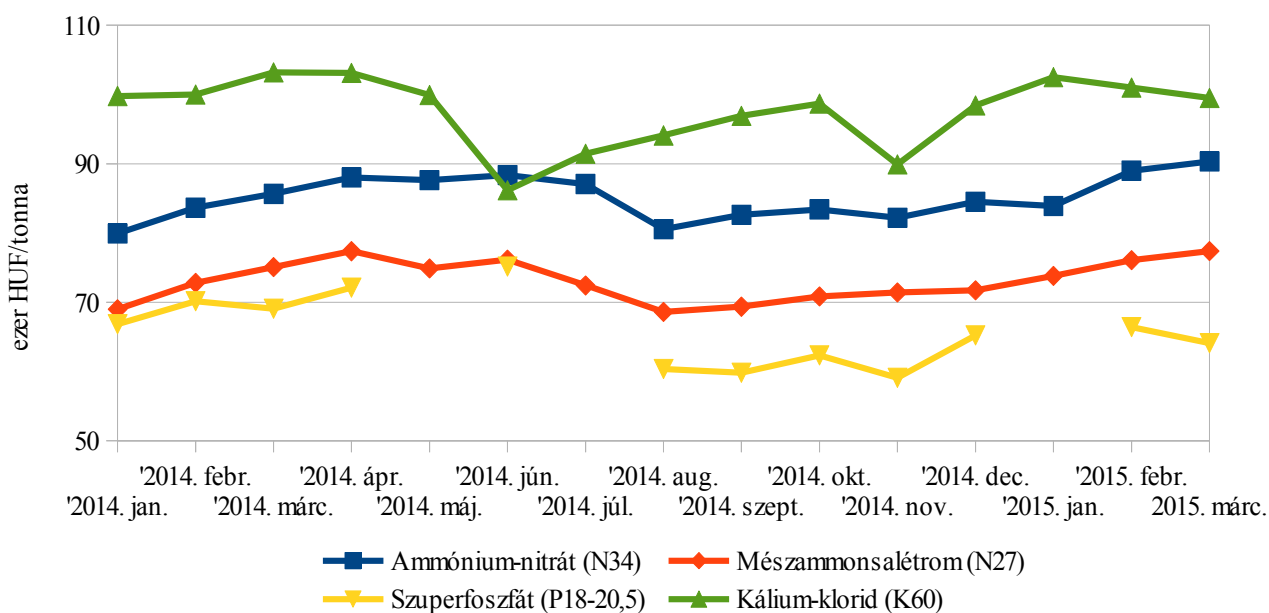
| Megnevezés | 2015. február | 2015. március | 2015. március/ 2015. február (százalék) | 2015. március / 2014. március (százalék) |
|--|---------------|---------------|---|--|
| Műtrágyafélék (HUF/tonna) | | | | |
| Ammónium-nitrát (N34) | 89 037,7 | 90 335,3 | 101,5 | 105,5 |
| Mészammon-salétrom (MAS) | 76 157,4 | 77 429,5 | 101,7 | 103,1 |
| Szuperfoszfát (P18-20,5) | 66 413,4 | 64 102,2 | 96,5 | 92,8 |
| Kálium-klorid (K60) | 101 078,2 | 99 495,5 | 98,4 | 96,4 |
| MAP (NP 11:52) | 157 541,9 | 155 667,1 | 98,8 | 109,2 |
| NPK 15:15:15 | 110 327,4 | 110 014,7 | 99,7 | 99,6 |
| Növényvédő szerek (HUF/kg, HUF/liter) | | | | |
| PICTOR SC 1 liter (liter) | ... | 22 506,5 | ... | 99,0 |
| FORCE 1,5 G (20 kg) | 1921,0 | 1 975,4 | 102,8 | 105,6 |
| REGLONE AIR 5 liter (liter) | - | ... | - | - |
| PULSAR 40 (5 liter) | 9007,1 | 10 376,5 | 115,2 | 94,5 |
| LAUDIS (5 liter) | 6815,1 | 6 931,7 | 101,7 | 104,2 |
| LUMAX SE 20 liter (liter) | ... | 3 304,2 | ... | 106,7 |
| BISCAYA (3 liter) | ... | 13 295,1 | ... | ... |
| Mezőgazdasági gépek (HUF/darab) | | | | |
| 67-103 KW (91-140 LE) traktor | 16 146 082,4 | 18 815 589,0 | 116,5 | 113,2 |
| Kukorica vetőgép | 11 471 999,8 | 13 015 392,7 | 113,5 | 103,1 |
| Műtrágyaszóró gép (függesztett) | 2 162 880,6 | 2 603 305,8 | 120,4 | 112,2 |
| Talajlazító | 1 950 176,5 | 2 384 010,0 | 122,2 | ... |

Forrás: AKI ASIR ...= adatvédelmi korlátok miatt nem közölhető adat.

A mezőgazdasági gépek értékesítési átlagára is növekedést mutat az előző hónaphoz és az előző év azonos havához képest is. A kertészeti gépek esetében újabb támogatást írtak ki, így ezeknél a géptípusoknál keresletnövekedésre számíthatunk. A munkagépek már-

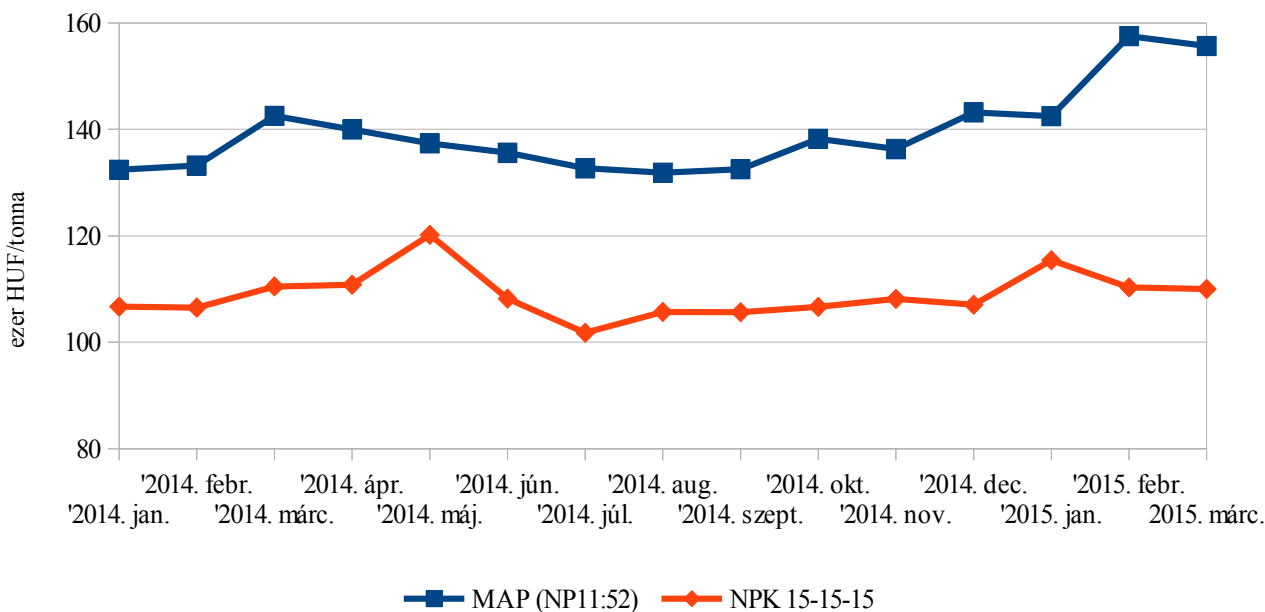
ciusi forgalma a szezonális hatásokat figyelembe véve nagyjából azonos az előző év 3. havához képest, egyedül a kis teljesítménykategóriás traktorok kereskedelme csökkent közel 40 százalékkal.

1. ábra: Az egyszerű műtrágyák értékesítési árának (ÁFA nélkül) alakulása



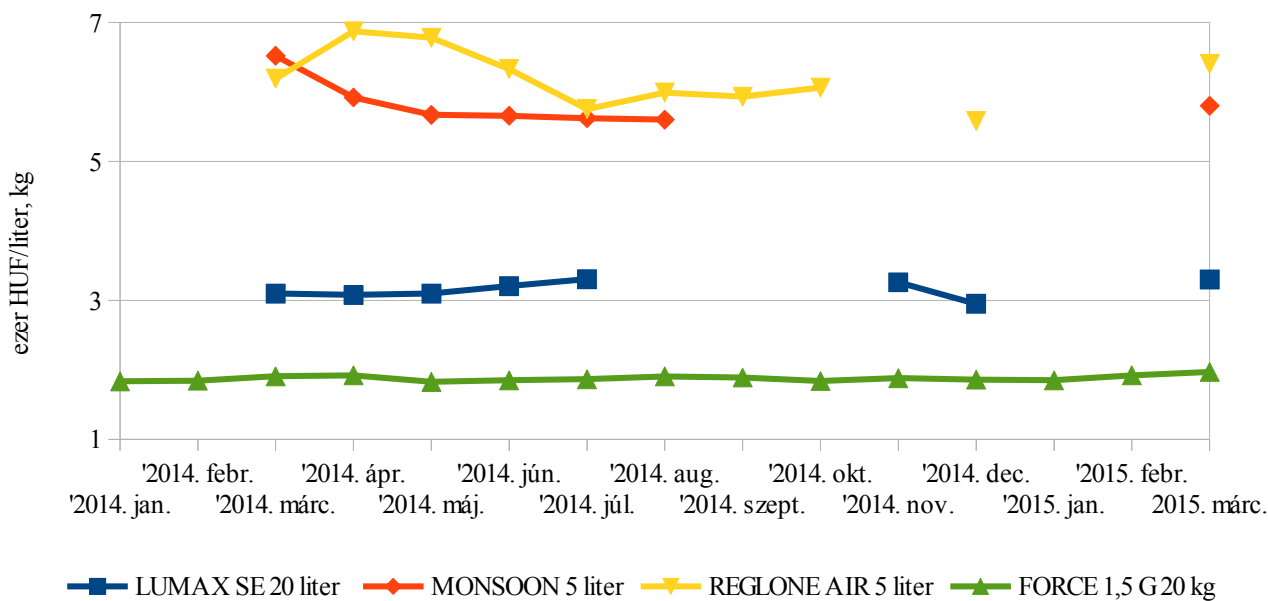
Forrás: AKI ASIR

2. ábra: Az összetett műtrágyák értékesítési árának (ÁFA nélkül) alakulása



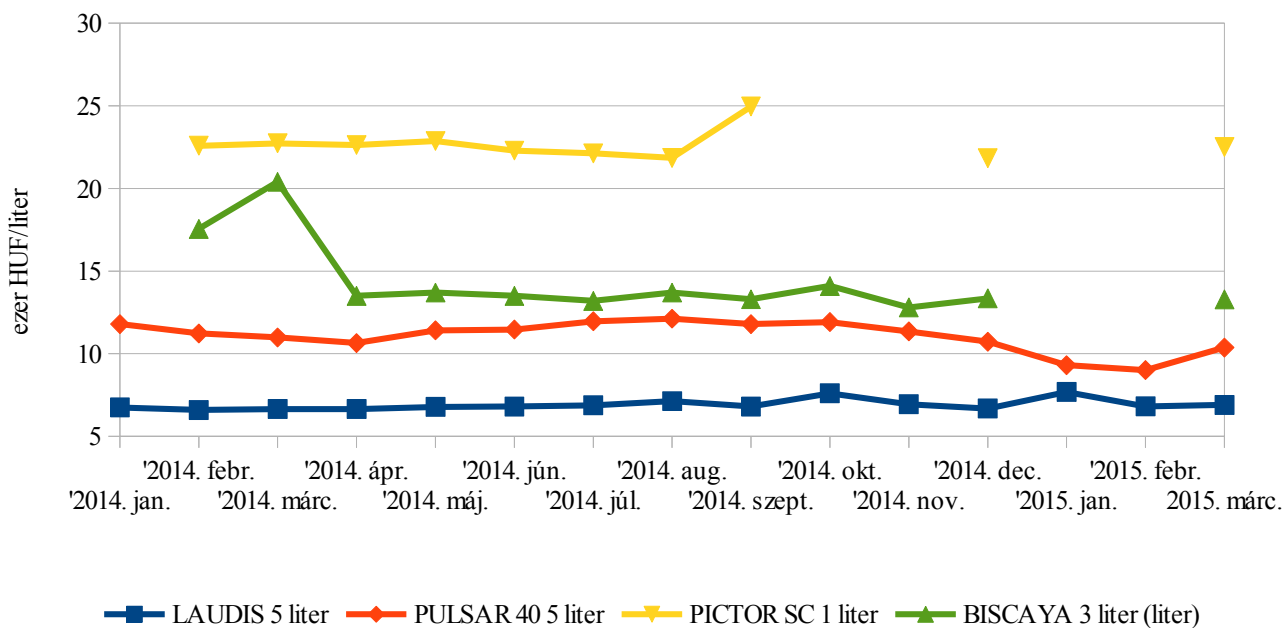
Forrás: AKI ASIR

3. ábra: Egyes növényvédő szerek értékesítési árának (ÁFA nélkül) alakulása 1.



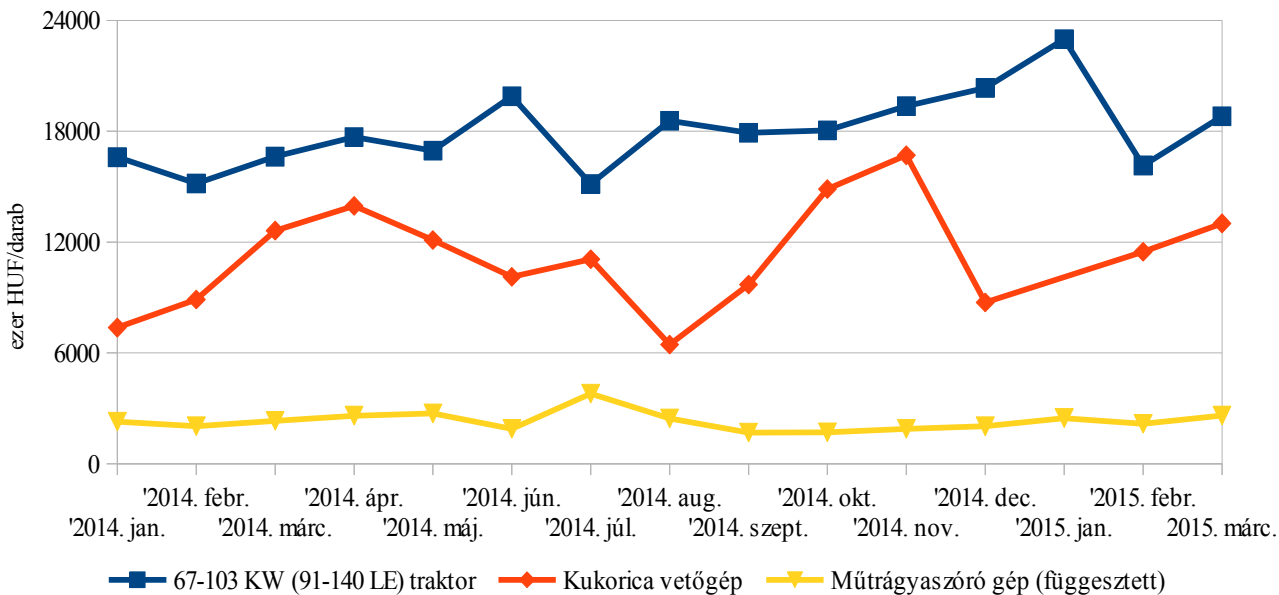
Forrás: AKI ASIR

4. ábra: Egyes növényvédő szerek értékesítési árának (ÁFA nélkül) alakulása 2.



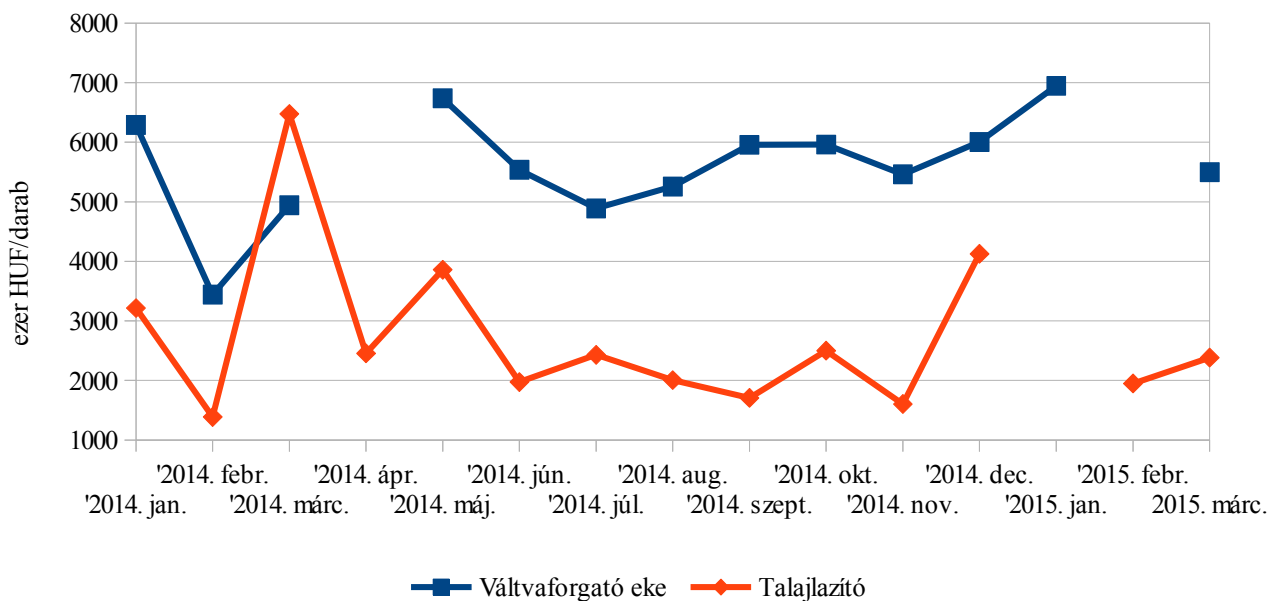
Forrás: AKI ASIR

5. ábra: Egyes erő- és munkagépek értékesítési árának (ÁFA nélkül) alakulása



Forrás: AKI ASIR

6. ábra: Egyes munkagépek értékesítési árának (ÁFA nélkül) alakulása



Forrás: AKI ASIR

