

II. évfolyam, 5. szám, 2015

Statisztikai Jelentések
MEZŐGAZDASÁGI INPUTOK
HAVI FORGALMA

2015. május

Mezőgazdasági inputok havi forgalma
2015. május
II. évfolyam, 5. szám, 2015

Megjelenik havonta

Osztályvezető

Dr. Vágó Szabolcs

Szerző

Medináné Lázár Virgilia

lazar.virgilia@aki.gov.hu

Kiadó

Agrárgazdasági Kutató Intézet
H-1093 Budapest, Zsil utca 3-5.
Postacím: H-1463 Budapest, Pf.: 944
Telefon: (+36 1) 476-3060
Fax: (+36 1) 476-3304
www.aki.gov.hu
aki@aki.gov.hu

ISSN 1418 2130

Ezen kívül figyelmébe ajánljuk a Statisztikai Osztály adatgyűjtéseinek összefoglalóit, valamint a rendszeresen megjelenő Agrárgazdasági Figyelőt, amely áttekinti a főbb gazdasági folyamatokat és statisztikai eredményeket.

A kiadványokkal kapcsolatban részletes felvilágosítást ad:

Mihók Zsolt

Telefon: (+36 1) 476-3064

Minden jog fenntartva. A kiadvány bármely részének sokszorosítása, adatainak bármilyen formában (nyomtatott vagy elektronikus) történő tárolása vagy továbbítása, illetőleg bármilyen elven működő adatbázis kezelő segítségével történő felhasználása csak a kiadó előzetes írásbeli engedélyével történhet.

Tartalomjegyzék

Mezőgazdasági inputok 2015. május havi forgalma.....3

Mezőgazdasági inputok 2015. május havi forgalma

2015 májusában a talajerő-utánpótlásra szolgáló hatóanyagok iránti kereslet alábbhagyott az előző hónapokhoz képest, egyedül mészammon-salétromból vásároltak 10 ezer tonnánál többet, mint áprilisban. A műtrágya kereskedelemben csendes időszak következik, a nyári hónapokban viszonylag alacsony a granulátumok iránti kereslet. Az értékesítési átlagárak a két legkeresettebb műtrágya esetében (ammónium-nitrát, MAS) valamelyest csökkentek májusban, az előző hónaphoz képest. A jellemzően kisebb forgalmú granulátumok – a szuperfoszfát, a MAP, és az NPK (15:15:15) – átlagára közel 2 százalékkal nőtt, míg a kálium-kloridé 10 százalékkal emelkedett.

A növényvédő szerek piacán a kukorica gyomirtó szerek iránt nőtt a kereslet. A Laudis, Lumax, Monsoon szerekből a 2015 áprilisában értékesített mennyiség közel kétszeresét forgalmazták májusban. A tavaszi vetésű növények körében alkalmazott szerek közül még a napraforgó gyomirtók forgalma nőtt intenzíven. A májusi csapadékos időjárás kedvezett a gyomok szaporodásának. A kukorica gyomosodási mutatói az előző évihez hasonlóan alakultak, de a napraforgó esetében 2015 májusában kétszer annyi gyomirtó szert használtak az állománykezelésre, mint tavaly májusban. Az értékesítési árak idén májusban alig változtak az előző hónaphoz viszonyítva, csak a Lumax ára emelkedett közel 8 százalékkal egy hónap alatt.

1. táblázat: Egyes mezőgazdasági inputok értékesítési átlagárának (ÁFA nélkül) alakulása

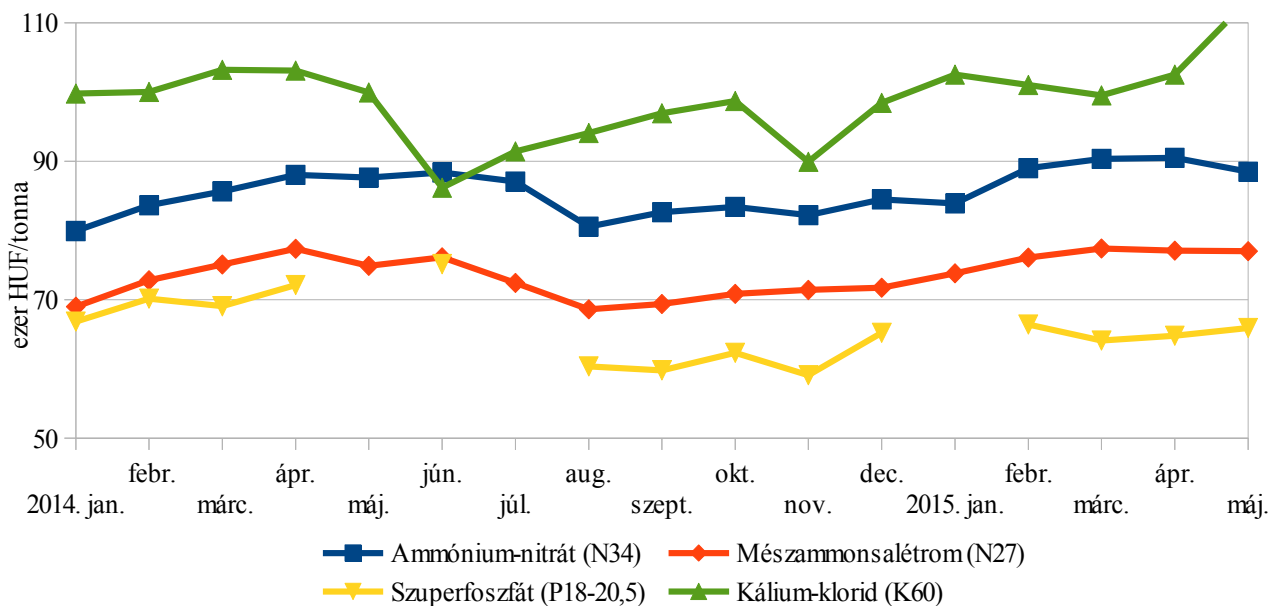
Megnevezés	2015. április	2015. május	2015. május/ 2015. április (százalék)	2015. május / 2014. május (százalék)
Műtrágyafélék (HUF/tonna)				
Ammónium-nitrát (N34)	90 547,4	88 884,5	98,2	101,4
Mészammon-salétrom (MAS)	77 160,5	77 016,9	99,8	102,8
Szuperfoszfát (P18-20,5)	64 830,9	65 938,8	101,7	82,4
Kálium-klorid (K60)	102 532,8	113 354,5	110,6	113,4
MAP (NP 11:52)	152 253,7	99,8
NPK 15:15:15	110 731,9	112 784,2	101,9	93,9
Növényvédő szerek (HUF/kg, HUF/liter)				
PICTOR SC 1 liter (liter)	22 981,2	22 788,9	99,2	99,7
FORCE 1,5 G (20 kg)	1 946,3	1 933,8	99,4	105,8
MONSOON 5 liter (liter)	6 237,1	6 533,1	100,6	115,3
PULSAR 40 (5 liter)	11 106,8	11 488,7	103,4	100,7
LAUDIS (5 liter)	6 618,3	6 606,9	99,8	97,5
LUMAX SE 20 liter (liter)	3 239,5	3 496,7	107,9	112,9
BISCAYA (3 liter)	13 908,1	13 798,4	99,2	100,9
Mezőgazdasági gépek (HUF/darab)				
67-103 KW (91-140 LE) traktor	17 639 784	18 245 203	103,4	107,6
Kukorica vetőgép	14 839 260	22 503 139	151,6	185,8
Műtrágyaszóró gép (függesztett)	1 951 338	2 821 414	143,9	103,8
Talajlazító	3 746 829	2 790 858	74,5	72,3

Forrás: AKI ASIR ...= adatvédelmi korlátok miatt nem közölhető adat.

A mezőgazdasági erő- és munkagépek forgalma májusban alacsony volt. Egy évvel korábban, 2014 májusában közel háromszor annyi gépet vásároltak a gazdák. Az idei alacsony vásárlási kedv egyik oka, hogy az elmúlt hónapban kifizették a kertészeti géptámogatás, így sokan kivárnak a traktor-vásárlással.

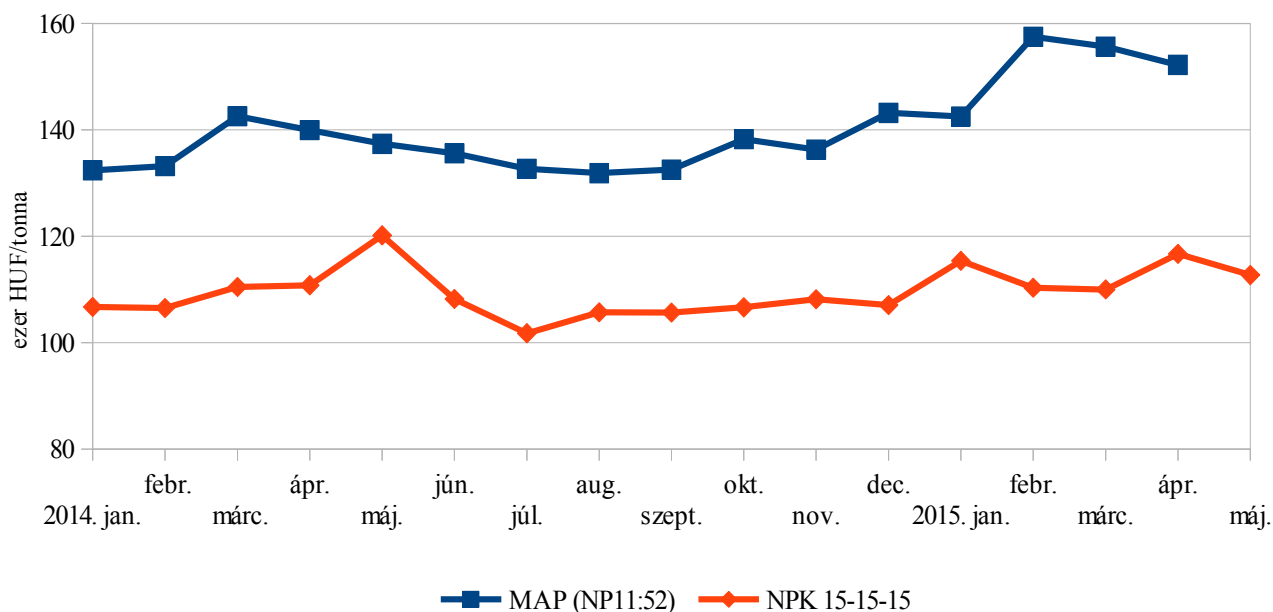
A munkagépek eladási adatai azt mutatják, hogy kevesebb, de nagyobb értékű gépet értékesítettek májusban, mint az előző hónapban. Így az értékesítési átlagárak májusban erősen emelkedtek az előző hónaphoz képest, kivéve a műtrágyaszóró gépeket (függesztett), amelyeknek az átlagára csökkent.

1. ábra: Az egyszerű műtrágyák értékesítési ára (ÁFA nélkül) (2014-2015)



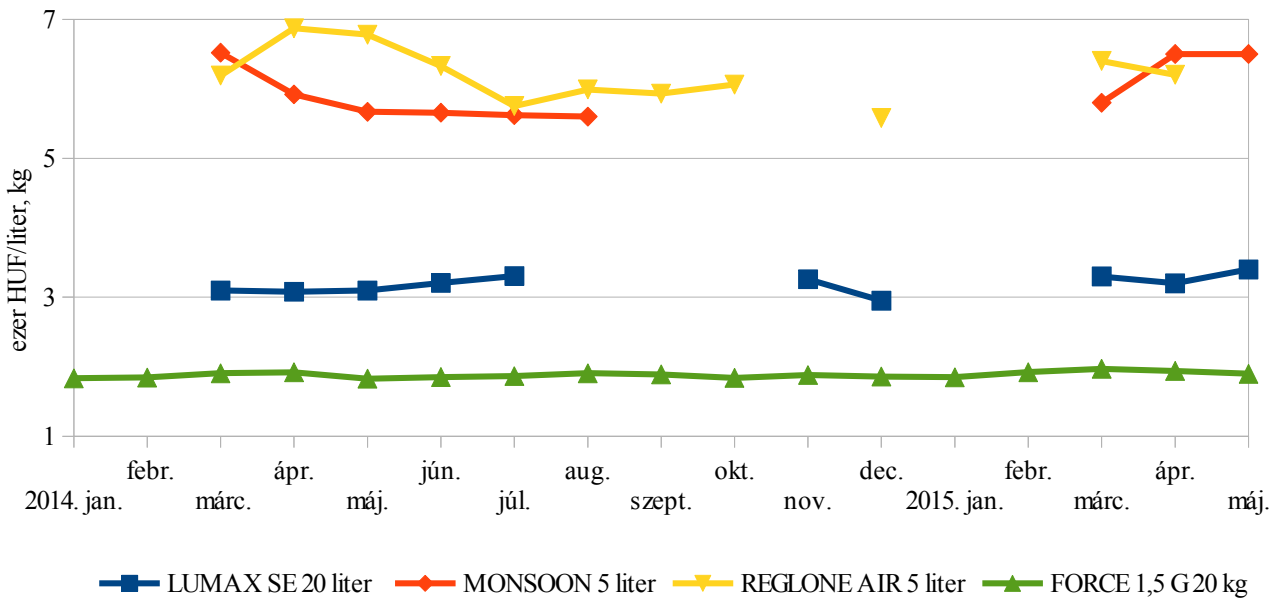
Forrás: AKI ASIR

2. ábra: Az összetett műtrágyák értékesítési ára (ÁFA nélkül) (2014-2015)



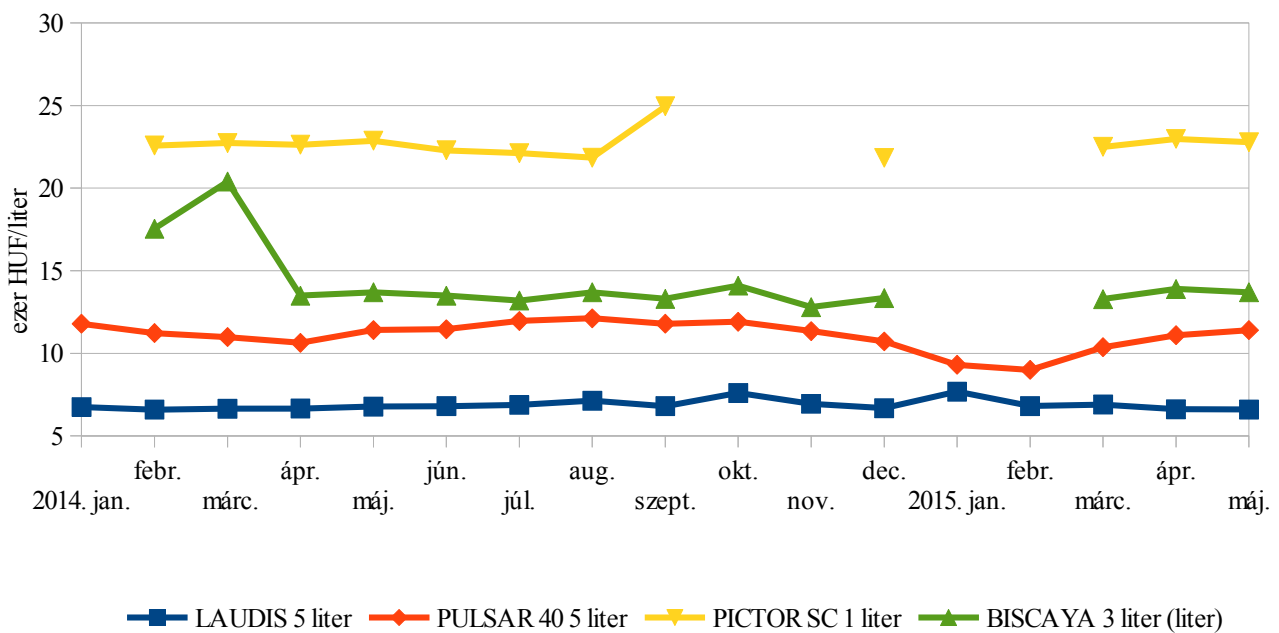
Forrás: AKI ASIR

3. ábra: Egyes növényvédő szerek értékesítési ára (ÁFA nélkül) 1. (2014-2015)



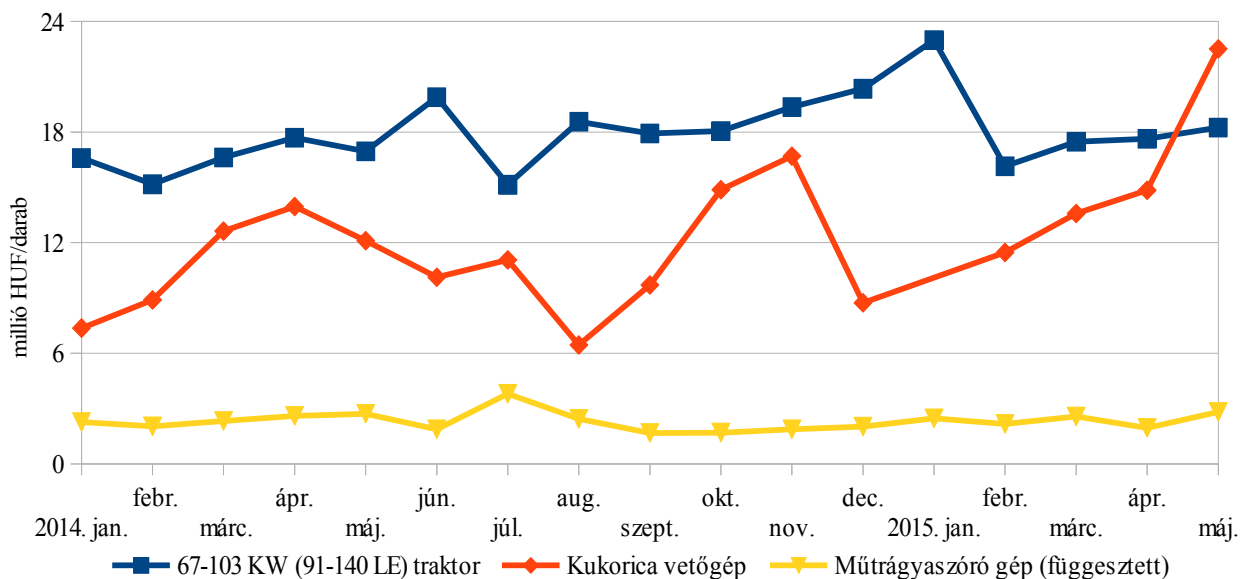
Forrás: AKI ASIR

4. ábra: Egyes növényvédő szerek értékesítési ára (ÁFA nélkül) 2. (2014-2015)



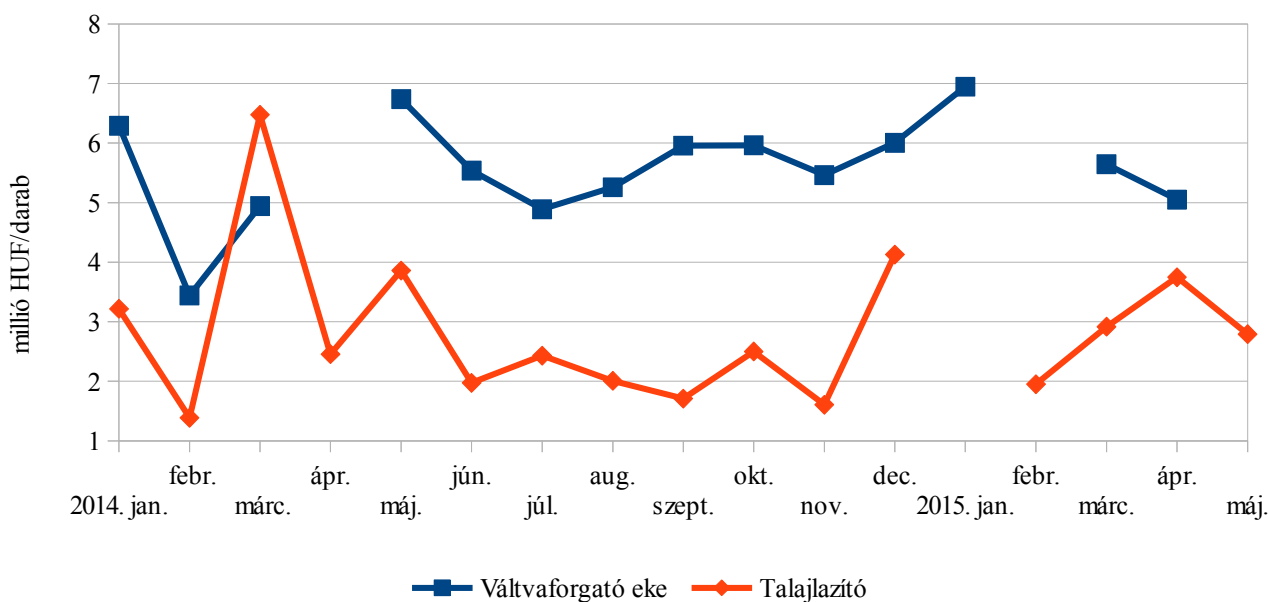
Forrás: AKI ASIR

5. ábra: Egyes erő- és munkagépek értékesítési ára (ÁFA nélkül) (2014-2015)



Forrás: AKIASIR

6. ábra: Egyes munkagépek értékesítési ára (ÁFA nélkül) (2014-2015)



Forrás: AKIASIR

