

**TÁJÉKOZTATÓ JELENTÉS A TAVASZI MEZŐGAZDASÁGI  
MUNKÁKRÓL**

*(2010. április 19-i operatív jelentések alapján)*



**BUDAPEST  
2010. április**

*Készült:*  
az Agrárgazdasági Kutató Intézet  
Gazdaságelemzési Igazgatóság  
**Statisztikai Osztályán**

*Osztályvezető:*  
**Dr. Vágó Szabolcs**  
Tel: 06-(1)-476-6083  
E-mail: vagosz@aki.gov.hu

*Témafelelős:*  
**Bojtárné Lukácsik Mónika**  
T: 06-(1)-476-3290  
E-mail: lukacsikm@aki.gov.hu

*Közreműködött:*  
**Dankóné Seres Zsuzsanna**

A kiadvány anyaga a [www.aki.gov.hu](http://www.aki.gov.hu) honlapon az Adatok/Információk alatt megtalálható.

A kiadvány a statisztikáról szóló 1993. évi XLVI. törvény (Stt.) 8.§ (2) bekezdése alapján készült el. Az adatszolgáltatás a Stt. felhatalmazása alapján kiadott Országos Statisztikai Adatgyűjtési Program keretein belül történt. Az FVM jelentőszolgálat keretében begyűjtött adatok a tavaszi mezőgazdasági munkákról adnak tájékoztatást. Az adatok a mezőgazdasági tevékenységet folytató valamennyi kijelölt vállalkozás és intézmény adatait tartalmazzák.

## **Tavaszi munkák helyzete 2010. április 19.**

Az operatív jelentések alapján a tavaszi vetésű szántóföldi növények tervezett vetésterülete 2 millió 292 ezer hektár, mely a 2009. évhez képest kis mértékben (2%-kal) nőtt. A tervezett magágykészítés a tavaszi növények alá 2 millió 301 ezer hektár. Az őszi kalászosok fejtrágyázását 1 millió 454 ezer hektáron, a gyomirtásukat 1 millió 401 ezer hektáron tervezik. A növénykultúrák ez ideig a fagyoktól komolyabb károsodást nem szenvedtek. A január elejéig tartó enyhe időben a későn vetett, kissé elmaradott kalászos állományok is felzárkózhattak.

A tavalyi évhez képest a tavaszi munkálatoknak a kétszeresét tudták a gazdák április 19-ig elvégezni, így a vetési munkák 28%-os szinten állnak.

A gabonafélék vetési állapota 22,1%-os készenléti állapotot mutat. Tavaszi vetésű gabonát 1 millió 437 ezer hektáron terveztek.

Tavaszi búzát 7 291 hektáron vetettek, amely és az előző évhez képest 14%-kal több, a munkálatok 96%-os készülségi szintet mutatnak. Az elmúlt évhez képest jelentősen jobban áll a kukorica vetése, mert az előző év azonos időszakához képest most mintegy 13-szor akkora területet vetettek be. Napraforgót is több területen vetettek el a gazdák, mint tavaly ilyenkor, ez a tervezett terület 35%-át teszi ki.

A burgonya 78%-os, a cukorrépa vetése 81%-os készenléti állapotot mutat, a borsó vetés területe pedig már meghaladta az előirányzottat. A zöldségfélék vetési állapota pillanatnyilag 30%-os szinten áll. A paradicsom palántázása a tavalyi évhez képest előre haladottabb, zöldborsóé közel azonos szinten van.

A gyümölcsfák tervezett telepítése a 2009-es évhez képest 21%-kal magasabb. Ezen belül különösen jelentős az almánál (139%), őszibaracknál (70%), körténél (52%).

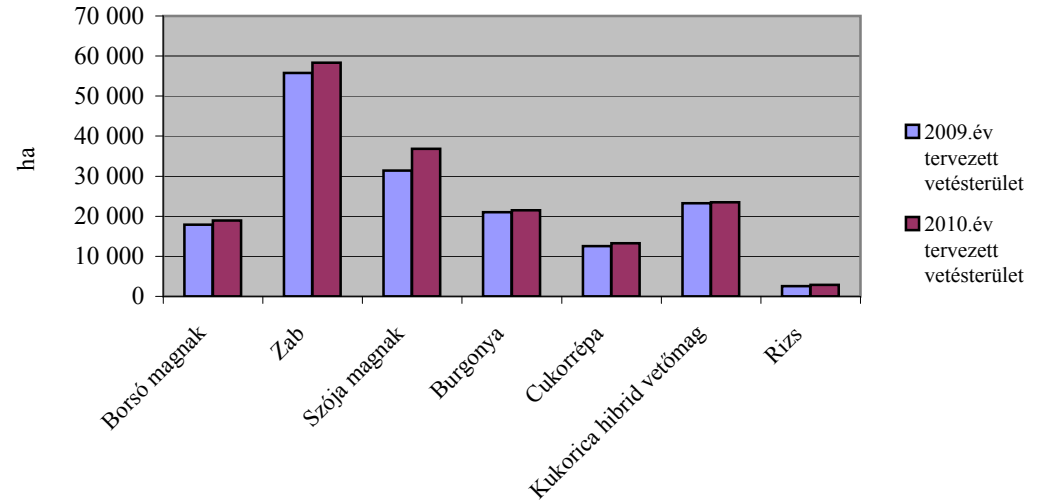
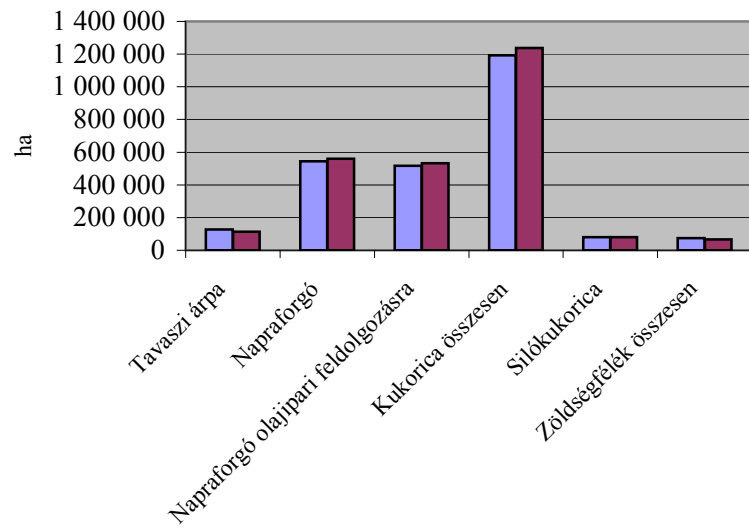
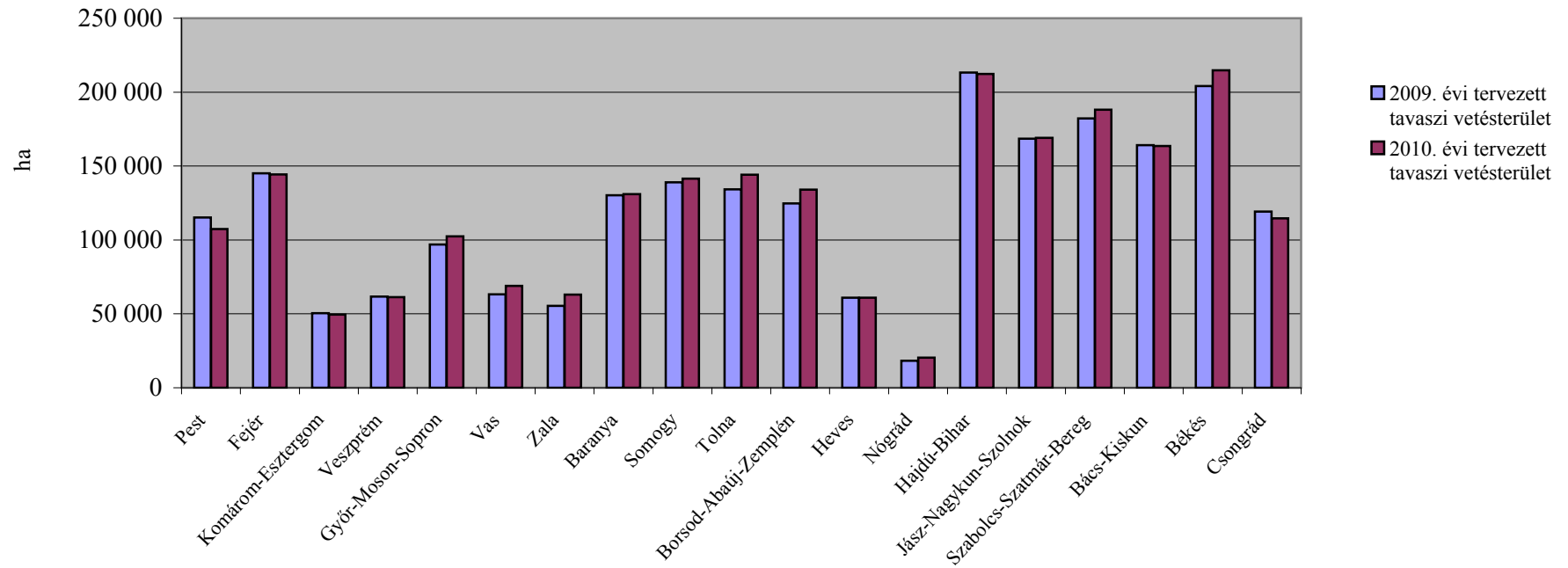
2010. április 19-ig árvízzel vagy belvízzel borított mezőgazdasági terület 92 ezer hektárt tett ki. Ebből a nem művelt, vízzel borított vagy vízenyős szántóterület 52 ezer hektár. Az állomány kipusztulása összesen 35 ezer hektáron következett be, ebből a vízkár 21,6 ezer hektárt károsított. A kalászosok 17,7 ezer hektáron pusztultak ki teljesen, amely az elmúlt évhez képest több mint 4-szer nagyobb terület. Ebből búza 13,9 ezer, a káposztarepce 17,2 ezer hektáron pusztult ki teljesen.

# Tartalomjegyzék

<b>Tavaszi vetésterületek alakulása (2010. április)</b> .....	1
<b>Tavaszi összesítő</b> .....	2
<b>Mezőgazdasági területet ért vízkár és a szántóföldi növények téli és tavasz kipusztulása</b> .....	3
<b>Tavaszi vetés összesen</b> .....	4
Gabonafélék vetése összesen.....	5
Tavaszi búza vetése.....	6
Tavaszi árpa vetése.....	7
Zab vetése.....	8
Kukorica vetése (hibrid vetőmaggal).....	9
Hibrid kukorica vetőmag vetése.....	10
Egyéb gabonafélék vetése.....	11
Cirok vetése.....	12
Indián rizs vetése.....	13
Burgonya vetése.....	14
Cukorrépa vetése.....	15
Borsó (takarmányborsóval) vetése.....	16
Takarmányborsó vetése.....	17
Bab vetése.....	18
Lóbabvetése.....	19
Egyéb száraz hüvelyesek vetése.....	20
Olajlen vetése.....	21
Szója vetése.....	22
Napraforgó összesen vetése (olajipari és egyéb).....	23
Olajipari feldolgozásra szánt napraforgó vetése.....	24
Egyéb célra szánt napraforgó vetése.....	25
Dohány vetése.....	26
Lucerna telepítése.....	27
Silókukorica vetése.....	28
Csalamádé vetése.....	29
Rizs (indián rizs nélkül) vetése.....	30

<b>Zöldségfélék vetése.....</b>	<b>31</b>
Csemege kukorica vetése.....	32
Zöldborsó vetése.....	33
Vöröshagyma vetése.....	34
Paradicsom palántázás.....	35
Zöldpaprika palántázás.....	36
Zöldbab vetése.....	37
Karfiol palántázás.....	38
Görögdinnye palántázás.....	39
<b>Gyümölcsfák telepítése.....</b>	<b>40</b>
Almafa telepítés.....	41
Körtefa telepítés.....	42
Kajsziarackfa telepítés.....	43
Őszibarackfa telepítés.....	44
Meggyfa telepítés.....	45
<b>Ugar.....</b>	<b>46</b>
<b>Szántóföldi növények téli és kora tavaszi kipusztulása.....</b>	<b>47</b>
<b>Mezőgazdasági területet ért vízkár.....</b>	<b>49</b>

### Tavaszi vetésterületek alakulása 2010. április



**TAVASZI ÖSSZESÍTŐ**

Vetésterületek	Előirányzott munka hektár		Elvégzett munka hektár		Elvégzett munka az előír.%-ában	
	2009. év	2010. év	2009. év	2010. év	2009. év	2010. év
<b>Tavaszi vetés összesen</b>	<b>2 247 063</b>	<b>2 291 714</b>	<b>313 658</b>	<b>629 419</b>	<b>14,0</b>	<b>27,5</b>
<b>Gabonafélék vetése összesen</b>	<b>1 407 482</b>	<b>1 437 434</b>	<b>181 152</b>	<b>317 404</b>	<b>12,9</b>	<b>22,1</b>
tavaszi búza	7 264	7 591	6 411	7 291	88,3	96,0
tavaszi árpa	128 145	113 301	120 349	109 982	93,9	97,1
zab	55 805	58 335	38 106	53 070	68,3	91,0
kukorica összesen	1 192 196	1 236 878	11 245	142 025	0,9	11,5
<i>ebből</i> : hibrid vetőmag	23 221	23 518	106	1 216	0,5	5,2
egyéb gabonafélék <sup>1</sup>	24 072	21 329	5 041	5 036	20,9	23,6
<i>ebből</i> : cirok	3 327	3 250	19	194	0,6	6,0
indián rizs	950	830	-	-	-	-
Burgonya	21 042	21 521	12 236	16 739	58,2	77,8
Cukorrépa	12 569	13 275	8 552	10 776	68,0	81,2
Borsó összesen (száraz: étkezési, takarmány)	17 907	18 899	16 554	19 176	92,4	101,5
<i>ebből</i> : takarmányborsó	9 588	8 546	8 428	8 713	87,9	102,0
Bab	550	501	68	3	12,4	0,6
Lóbab	157	127	4	5	2,5	3,9
Egyéb száraz hüvelyesek <sup>2</sup>	734	1 275	331	618	45,1	48,5
Olajlen	961	824	540	334	56,2	40,5
Szója	31 393	36 854	16	1 473	0,1	4,0
Napraforgó összesen	545 084	559 841	43 712	194 142	8,0	34,7
olajipari feldolgozásra	516 863	532 473	42 925	185 939	8,3	34,9
egyéb célra	28 223	27 368	787	8 203	2,8	30,0
Dohány	5 427	6 348	4	-	0,1	-
Lucerna telepítés	22 409	22 155	9 525	14 417	42,5	65,1
Silókukorica	79 347	80 895	7 750	15 848	9,8	19,6
Csalamádé	2 886	1 936	-	225	-	11,6
Rizs (indián rizs nélkül)	2 596	2 858	-	-	-	-
<b>Zöldségfélék összesen</b>	<b>73 518</b>	<b>66 849</b>	<b>17 993</b>	<b>20 337</b>	<b>24,5</b>	<b>30,4</b>
<i>ebből</i> : csemegekukorica	25 680	23 020	100	831	0,4	3,6
zöldborsó	17 753	16 973	12 132	13 109	68,3	77,2
vöröshagyma	2 322	2 352	1 755	1 833	75,6	77,9
paradicsom	1 978	2 199	80	245	4,0	11,1
zöldpaprika	1 549	1 791	110	124	7,1	6,9
zöldbab	1 430	1 568	30	38	2,1	2,4
karfiol	1 416	1 604	100	231	7,1	14,4
görögdinnye	7 105	7 127	291	376	4,1	5,3
<b>Gyümölcsfák telepítése összesen</b>	<b>603</b>	<b>730</b>	<b>396</b>	<b>609</b>	<b>65,7</b>	<b>83,4</b>
<i>ebből</i> : alma	144	344	115	332	79,9	96,5
körte	52	79	41	77	78,8	97,5
kajszibarack	39	41	11	25	28,2	61,0
őszibarack	80	136	78	110	97,5	80,9
meggy	126	49	116	33	92,1	67,3
Ugar	94 911	67 825	-	-	-	-

<sup>1</sup> Egyéb gabonafélék: cirok, köles, fénymag, hajdina, indián rizs

<sup>2</sup> Egyéb száraz hüvelyesek: csillagfürt, lencse, csicsoriborsó



Mezőgazdasági területet ért vízkár és a szántóföldi növények téli és tavaszi kipusztulása	2009. év	2010. év
	hektár	
<b>Teljesen kipusztult kalászosok összesen</b>	<b>4 244</b>	<b>17 684</b>
<i>ebből</i> : búza	3 335	13 946
tritikálé	245	1 160
rozs	61	88
őszi árpa	603	2 490
Teljesen kipusztult káposztarepce	2 169	17 283
<b>Kipusztult állomány összesen</b>	<b>6 413</b>	<b>34 967</b>
<i>ebből</i> : vízkár miatt kipusztult	4 671	21 559
<b>Április 19-ig árvízzel vagy belvízzel borított mg.-i terület</b>	<b>34 776</b>	<b>91 662</b>
<i>ebből</i> : nem művelt, vízzel borított vagy vízenyős szántóterület	18 794	51 601

	Előirányzott munka hektár*	Elvégzett munka hektár	Elvégzett munka az előirányzott %-ában
<b>Tavaszi vetés összesen</b>			
Pest, Budapest	107 331	35 287	32,9
<i>Közép-Magyarország</i>	<i>107 331</i>	<i>35 287</i>	<i>32,9</i>
Fejér	144 412	45 413	31,4
Komárom-Esztergom	49 541	6 326	12,8
Veszprém	61 250	24 140	39,4
<i>Közép-Dunántúl</i>	<i>255 203</i>	<i>75 879</i>	<i>29,7</i>
Győr-Moson-Sopron	102 444	39 368	38,4
Vas	68 988	27 210	39,4
Zala	63 020	8 663	13,7
<i>Nyugat-Dunántúl</i>	<i>234 452</i>	<i>75 241</i>	<i>32,1</i>
Baranya	131 041	35 719	27,3
Somogy	141 529	27 409	19,4
Tolna	144 122	21 860	15,2
<i>Dél-Dunántúl</i>	<i>416 692</i>	<i>84 988</i>	<i>20,4</i>
Borsod-Abaúj-Zemplén	134 121	50 708	37,8
Heves	60 964	18 474	30,3
Nógrád	20 362	4 551	22,4
<i>Észak-Magyarország</i>	<i>215 447</i>	<i>73 733</i>	<i>34,2</i>
Hajdú-Bihar	212 330	32 088	15,1
Jász-Nagykun-Szolnok	169 068	59 815	35,4
Szabolcs-Szatmár-Bereg	188 181	14 048	7,5
<i>Észak-Alföld</i>	<i>569 579</i>	<i>105 951</i>	<i>18,6</i>
Bács-Kiskun	163 515	50 328	30,8
Békés	214 789	71 574	33,3
Csongrád	114 706	56 438	49,2
<i>Dél-Alföld</i>	<i>493 010</i>	<i>178 340</i>	<i>36,2</i>
<b><i>Mindösszesen</i></b>	<b><i>2 291 714</i></b>	<b><i>629 419</i></b>	<b><i>27,5</i></b>

\*Előirányzat: a tavaszi munkák megkezdésekor

	Előírányzott munka hektár*	Elvégzett munka hektár	Elvégzett munka az előírányzott %-ában
<b>Gabonafélék vetése összesen</b>			
Pest, Budapest	61 403	16 770	27,3
<i>Közép-Magyarország</i>	<i>61 403</i>	<i>16 770</i>	<i>27,3</i>
Fejér	101 099	14 266	14,1
Komárom-Esztergom	36 909	2 174	5,9
Veszprém	34 653	16 732	48,3
<i>Közép-Dunántúl</i>	<i>172 661</i>	<i>33 172</i>	<i>19,2</i>
Győr-Moson-Sopron	69 021	25 376	36,8
Vas	49 919	18 154	36,4
Zala	55 299	7 231	13,1
<i>Nyugat-Dunántúl</i>	<i>174 239</i>	<i>50 761</i>	<i>29,1</i>
Baranya	91 043	28 747	31,6
Somogy	114 202	18 081	15,8
Tolna	108 664	5 358	4,9
<i>Dél-Dunántúl</i>	<i>313 909</i>	<i>52 186</i>	<i>16,6</i>
Borsod-Abaúj-Zemplén	72 697	29 057	40,0
Heves	24 563	9 293	37,8
Nógrád	10 074	3 426	34,0
<i>Észak-Magyarország</i>	<i>107 334</i>	<i>41 776</i>	<i>38,9</i>
Hajdú-Bihar	135 186	16 558	12,2
Jász-Nagykun-Szolnok	70 945	24 100	34,0
Szabolcs-Szatmár-Bereg	108 489	5 017	4,6
<i>Észak-Alföld</i>	<i>314 620</i>	<i>45 675</i>	<i>14,5</i>
Bács-Kiskun	98 398	15 528	15,8
Békés	127 010	37 976	29,9
Csongrád	67 860	23 560	34,7
<i>Dél-Alföld</i>	<i>293 268</i>	<i>77 064</i>	<i>26,3</i>
<b>Mindösszesen</b>	<b>1 437 434</b>	<b>317 404</b>	<b>22,1</b>

\*Előírányzat: a tavaszi munkák megkezdésekor

	Előirányzott munka hektár*	Elvégzett munka hektár	Elvégzett munka az előirányzott %-ában
<b>Tavaszi búza vetése</b>			
Pest, Budapest			
<i>Közép-Magyarország</i>	-	-	
Fejér			
Komárom-Esztergom			
Veszprém	215	150	69,8
<i>Közép-Dunántúl</i>	215	150	69,8
Győr-Moson-Sopron	1 010	982	97,2
Vas	1 677	1 593	95,0
Zala	837	837	100,0
<i>Nyugat-Dunántúl</i>	3 524	3 412	96,8
Baranya	140	140	100,0
Somogy	226	226	100,0
Tolna			
<i>Dél-Dunántúl</i>	366	366	100,0
Borsod-Abaúj-Zemplén	2 086	2 113	101,3
Heves	50	50	100,0
Nógrád			
<i>Észak-Magyarország</i>	2 136	2 163	101,3
Hajdú-Bihar	150		
Jász-Nagykun-Szolnok	50	50	100,0
Szabolcs-Szatmár-Bereg	110	110	100,0
<i>Észak-Alföld</i>	310	160	51,6
Bács-Kiskun			
Békés	790	790	100,0
Csongrád	250	250	100,0
<i>Dél-Alföld</i>	1 040	1 040	100,0
<b>Mindösszesen</b>	<b>7 591</b>	<b>7 291</b>	<b>96,0</b>

\*Előirányzat: a tavaszi munkák megkezdésekor

	Előírányzott munka hektár*	Elvégzett munka hektár	Elvégzett munka az előírányzott %-ában
<b>Tavaszi árpa vetése</b>			
Pest, Budapest	4 444	4 414	99,3
<i>Közép-Magyarország</i>	<i>4 444</i>	<i>4 414</i>	<i>99,3</i>
Fejér	4 510	4 046	89,7
Komárom-Esztergom	1 418	1 236	87,2
Veszprém	6 195	6 212	100,3
<i>Közép-Dunántúl</i>	<i>12 123</i>	<i>11 494</i>	<i>94,8</i>
Győr-Moson-Sopron	16 790	16 810	100,1
Vas	9 795	10 662	108,9
Zala	3 894	3 779	97,0
<i>Nyugat-Dunántúl</i>	<i>30 479</i>	<i>31 251</i>	<i>102,5</i>
Baranya	3 468	3 508	101,2
Somogy	4 395	4 531	103,1
Tolna	1 426	995	69,8
<i>Dél-Dunántúl</i>	<i>9 289</i>	<i>9 034</i>	<i>97,3</i>
Borsod-Abaúj-Zemplén	21 055	21 010	99,8
Heves	5 165	5 255	101,7
Nógrád	2 205	2 242	101,7
<i>Észak-Magyarország</i>	<i>28 425</i>	<i>28 507</i>	<i>100,3</i>
Hajdú-Bihar	5 979	3 051	51,0
Jász-Nagykun-Szolnok	8 620	8 289	96,2
Szabolcs-Szatmár-Bereg	1 159	1 159	100,0
<i>Észak-Alföld</i>	<i>15 758</i>	<i>12 499</i>	<i>79,3</i>
Bács-Kiskun	3 333	3 333	100,0
Békés	4 300	4 300	100,0
Csongrád	5 150	5 150	100,0
<i>Dél-Alföld</i>	<i>12 783</i>	<i>12 783</i>	<i>100,0</i>
<b><i>Mindösszesen</i></b>	<b><i>113 301</i></b>	<b><i>109 982</i></b>	<b><i>97,1</i></b>

\*Előírányzat: a tavaszi munkák megkezdésekor

	Előirányzott munka hektár*	Elvégzett munka hektár	Elvégzett munka az előirányzott %-ában
<b>Zab vetése</b>			
Pest, Budapest	3 568	4 351	121,9
<i>Közép-Magyarország</i>	<i>3 568</i>	<i>4 351</i>	<i>121,9</i>
Fejér	1 109	1 109	100,0
Komárom-Esztergom	645	625	96,9
Veszprém	3 547	3 390	95,6
<i>Közép-Dunántúl</i>	<i>5 301</i>	<i>5 124</i>	<i>96,7</i>
Győr-Moson-Sopron	4 336	3 584	82,7
Vas	1 910	1 979	103,6
Zala	1 351	1 185	87,7
<i>Nyugat-Dunántúl</i>	<i>7 597</i>	<i>6 748</i>	<i>88,8</i>
Baranya	1 840	1 860	101,1
Somogy	2 774	2 874	103,6
Tolna	1 017	828	81,4
<i>Dél-Dunántúl</i>	<i>5 631</i>	<i>5 562</i>	<i>98,8</i>
Borsod-Abaúj-Zemplén	5 980	4 125	69,0
Heves	2 380	2 218	93,2
Nógrád	1 376	1 034	75,1
<i>Észak-Magyarország</i>	<i>9 736</i>	<i>7 377</i>	<i>75,8</i>
Hajdú-Bihar	4 825	3 883	80,5
Jász-Nagykun-Szolnok	5 552	5 250	94,6
Szabolcs-Szatmár-Bereg	4 590	3 240	70,6
<i>Észak-Alföld</i>	<i>14 967</i>	<i>12 373</i>	<i>82,7</i>
Bács-Kiskun	4 045	4 045	100,0
Békés	2 190	2 190	100,0
Csongrád	5 300	5 300	100,0
<i>Dél-Alföld</i>	<i>11 535</i>	<i>11 535</i>	<i>100,0</i>
<b><i>Mindösszesen</i></b>	<b><i>58 335</i></b>	<b><i>53 070</i></b>	<b><i>91,0</i></b>

\*Előirányzat: a tavaszi munkák megkezdésekor

	Előírányzott munka hektár*	Elvégzett munka hektár	Elvégzett munka az előírányzott %-ában
<b>Kukorica vetése (hibrid vetőmaggal)</b>			
Pest, Budapest	53 391	8 005	15,0
<i>Közép-Magyarország</i>	<i>53 391</i>	<i>8 005</i>	<i>15,0</i>
Fejér	95 480	9 111	9,5
Komárom-Esztergom	34 793	300	0,9
Veszprém	23 940	6 750	28,2
<i>Közép-Dunántúl</i>	<i>154 213</i>	<i>16 161</i>	<i>10,5</i>
Győr-Moson-Sopron	46 885	4 000	8,5
Vas	33 644	2 940	8,7
Zala	49 217	1 430	2,9
<i>Nyugat-Dunántúl</i>	<i>129 746</i>	<i>8 370</i>	<i>6,5</i>
Baranya	85 235	22 954	26,9
Somogy	106 601	10 450	9,8
Tolna	106 221	3 535	3,3
<i>Dél-Dunántúl</i>	<i>298 057</i>	<i>36 939</i>	<i>12,4</i>
Borsod-Abaúj-Zemplén	42 021	1 614	3,8
Heves	15 823	915	5,8
Nógrád	5 307	150	2,8
<i>Észak-Magyarország</i>	<i>63 151</i>	<i>2 679</i>	<i>4,2</i>
Hajdú-Bihar	122 442	9 577	7,8
Jász-Nagykun-Szolnok	52 808	8 640	16,4
Szabolcs-Szatmár-Bereg	102 630	508	0,5
<i>Észak-Alföld</i>	<i>277 880</i>	<i>18 725</i>	<i>6,7</i>
Bács-Kiskun	89 440	8 150	9,1
Békés	115 250	30 346	26,3
Csongrád	55 750	12 650	22,7
<i>Dél-Alföld</i>	<i>260 440</i>	<i>51 146</i>	<i>19,6</i>
<b><i>Mindösszesen</i></b>	<b><i>1 236 878</i></b>	<b><i>142 025</i></b>	<b><i>11,5</i></b>

\*Előírányzat: a tavaszi munkák megkezdésekor

	Előírányzott munka hektár*	Elvégzett munka hektár	Elvégzett munka az előírányzott %-ában
<b>Hibridkukorica vetőmag vetése</b>			
Pest, Budapest	51		
<i>Közép-Magyarország</i>	<i>51</i>	-	
Fejér	405		
Komárom-Esztergom	100		
Veszprém			
<i>Közép-Dunántúl</i>	<i>505</i>	-	
Győr-Moson-Sopron	750		
Vas	27		
Zala	80		
<i>Nyugat-Dunántúl</i>	<i>857</i>	-	
Baranya	833	300	36,0
Somogy	245	50	20,4
Tolna	1 749		
<i>Dél-Dunántúl</i>	<i>2 827</i>	<i>350</i>	<i>12,4</i>
Borsod-Abaúj-Zemplén	440		
Heves			
Nógrád			
<i>Észak-Magyarország</i>	<i>440</i>	-	
Hajdú-Bihar	2 798	57	2,0
Jász-Nagykun-Szolnok	6 790		
Szabolcs-Szatmár-Bereg	80	15	18,8
<i>Észak-Alföld</i>	<i>9 668</i>	<i>72</i>	<i>0,7</i>
Bács-Kiskun	750		
Békés	6 870	344	5,0
Csongrád	1 550	450	29,0
<i>Dél-Alföld</i>	<i>9 170</i>	<i>794</i>	<i>8,7</i>
<b><i>Mindösszesen</i></b>	<b><i>23 518</i></b>	<b><i>1 216</i></b>	<b><i>5,2</i></b>

\*Előírányzat: a tavaszi munkák megkezdésekor



	Előirányzott munka hektár*	Elvégzett munka hektár	Elvégzett munka az előirányzott %-ában
<b>Egyéb gabonafélék vetése</b>			
Pest, Budapest			
<i>Közép-Magyarország</i>	-	-	
Fejér			
Komárom-Esztergom	53	13	24,5
Veszprém	756	230	30,4
<i>Közép-Dunántúl</i>	809	243	30,0
Győr-Moson-Sopron			
Vas	2 893	980	33,9
Zala			
<i>Nyugat-Dunántúl</i>	2 893	980	33,9
Baranya	360	285	79,2
Somogy	206		
Tolna			
<i>Dél-Dunántúl</i>	566	285	50,4
Borsod-Abaúj-Zemplén	1 555	195	12,5
Heves	1 145	855	74,7
Nógrád	1 186		
<i>Észak-Magyarország</i>	3 886	1 050	27,0
Hajdú-Bihar	1 790	47	2,6
Jász-Nagykun-Szolnok	3 915	1 871	47,8
Szabolcs-Szatmár-Bereg			
<i>Észak-Alföld</i>	5 705	1 918	33,6
Bács-Kiskun	1 580		
Békés	4 480	350	7,8
Csongrád	1 410	210	14,9
<i>Dél-Alföld</i>	7 470	560	7,5
<b>Mindösszesen</b>	<b>21 329</b>	<b>5 036</b>	<b>23,6</b>

	Előirányzott munka hektár*	Elvégzett munka hektár	Elvégzett munka az előirányzott %-ában
<b>Cirok vetése</b>			
Pest, Budapest			
<i>Közép-Magyarország</i>	-	-	
Fejér			
Komárom-Esztergom			
Veszprém	432	120	27,8
<i>Közép-Dunántúl</i>	432	120	27,8
Győr-Moson-Sopron			
Vas	680	60	8,8
Zala			
<i>Nyugat-Dunántúl</i>	680	60	8,8
Baranya	110	14	12,7
Somogy	146		
Tolna			
<i>Dél-Dunántúl</i>	256	14	5,5
Borsod-Abaúj-Zemplén	31		
Heves	70		
Nógrád	61		
<i>Észak-Magyarország</i>	162	-	
Hajdú-Bihar	425		
Jász-Nagykun-Szolnok	285		
Szabolcs-Szatmár-Bereg			
<i>Észak-Alföld</i>	710	-	
Bács-Kiskun	120		
Békés	680		
Csongrád	210		
<i>Dél-Alföld</i>	1 010	-	
<b>Mindösszesen</b>	<b>3 250</b>	<b>194</b>	<b>6,0</b>

	Előirányzott munka hektár*	Elvégzett munka hektár	Elvégzett munka az előirányzott %-ában
<b>Indián rizs vetése</b>			
Pest, Budapest			
<i>Közép-Magyarország</i>	-	-	
Fejér			
Komárom-Esztergom			
Veszprém			
<i>Közép-Dunántúl</i>	-	-	
Győr-Moson-Sopron			
Vas			
Zala			
<i>Nyugat-Dunántúl</i>	-	-	
Baranya			
Somogy			
Tolna			
<i>Dél-Dunántúl</i>	-	-	
Borsod-Abaúj-Zemplén			
Heves			
Nógrád			
<i>Észak-Magyarország</i>	-	-	
Hajdú-Bihar			
Jász-Nagykun-Szolnok	710		
Szabolcs-Szatmár-Bereg			
<i>Észak-Alföld</i>	710	-	
Bács-Kiskun			
Békés	120		
Csongrád			
<i>Dél-Alföld</i>	120	-	
<b><i>Mindösszesen</i></b>	<b>830</b>	-	

	Előirányzott munka hektár*	Elvégzett munka hektár	Elvégzett munka az előirányzott %-ában
<b>Burgonya vetése</b>			
Pest, Budapest	4 849	4 030	83,1
<i>Közép-Magyarország</i>	<i>4 849</i>	<i>4 030</i>	<i>83,1</i>
Fejér	68	46	67,6
Komárom-Esztergom	389	365	93,8
Veszprém	524	165	31,5
<i>Közép-Dunántúl</i>	<i>981</i>	<i>576</i>	<i>58,7</i>
Győr-Moson-Sopron	1 231	776	63,0
Vas	165	131	79,4
Zala	290	121	41,7
<i>Nyugat-Dunántúl</i>	<i>1 686</i>	<i>1 028</i>	<i>61,0</i>
Baranya	159	137	86,2
Somogy	330		
Tolna	312	255	81,7
<i>Dél-Dunántúl</i>	<i>801</i>	<i>392</i>	<i>48,9</i>
Borsod-Abaúj-Zemplén	1 022	269	26,3
Heves	44	44	100,0
Nógrád	208	95	45,7
<i>Észak-Magyarország</i>	<i>1 274</i>	<i>408</i>	<i>32,0</i>
Hajdú-Bihar	1 710	1 295	75,7
Jász-Nagykun-Szolnok	221	186	84,2
Szabolcs-Szatmár-Bereg	1 689	514	30,4
<i>Észak-Alföld</i>	<i>3 620</i>	<i>1 995</i>	<i>55,1</i>
Bács-Kiskun	3 170	3 170	100,0
Békés	390	390	100,0
Csongrád	4 750	4 750	100,0
<i>Dél-Alföld</i>	<i>8 310</i>	<i>8 310</i>	<i>100,0</i>
<b>Mindösszesen</b>	<b>21 521</b>	<b>16 739</b>	<b>77,8</b>

	Előirányzott munka hektár*	Elvégzett munka hektár	Elvégzett munka az előirányzott %-ában
<b>Cukorrépa vetése</b>			
Pest, Budapest	370	350	94,6
<i>Közép-Magyarország</i>	370	350	94,6
Fejér	3 353	2 779	82,9
Komárom-Esztergom	610	602	98,7
Veszprém	40	40	100,0
<i>Közép-Dunántúl</i>	4 003	3 421	85,5
Győr-Moson-Sopron	1 413	933	66,0
Vas	493	610	123,7
Zala			
<i>Nyugat-Dunántúl</i>	1 906	1 543	81,0
Baranya	1 099	1 119	101,8
Somogy	1 243		
Tolna	1 590	1 434	90,2
<i>Dél-Dunántúl</i>	3 932	2 553	64,9
Borsod-Abaúj-Zemplén			
Heves	100	100	100,0
Nógrád			
<i>Észak-Magyarország</i>	100	100	100,0
Hajdú-Bihar	200	145	72,5
Jász-Nagykun-Szolnok	679	679	100,0
Szabolcs-Szatmár-Bereg			
<i>Észak-Alföld</i>	879	824	93,7
Bács-Kiskun	1 575	1 575	100,0
Békés			
Csongrád	510	410	80,4
<i>Dél-Alföld</i>	2 085	1 985	95,2
<b>Mindösszesen</b>	<b>13 275</b>	<b>10 776</b>	<b>81,2</b>

	Előírányzott munka hektár*	Elvégzett munka hektár	Elvégzett munka az előírányzott %-ában
<b>Borsó (takarmányborsóval) vetése</b>			
Pest, Budapest	150	195	130,0
<i>Közép-Magyarország</i>	<i>150</i>	<i>195</i>	<i>130,0</i>
Fejér	2 966	2 966	100,0
Komárom-Esztergom	385	385	100,0
Veszprém	201	201	100,0
<i>Közép-Dunántúl</i>	<i>3 552</i>	<i>3 552</i>	<i>100,0</i>
Győr-Moson-Sopron	100	140	140,0
Vas	171	170	99,4
Zala	15	108	720,0
<i>Nyugat-Dunántúl</i>	<i>286</i>	<i>418</i>	<i>146,2</i>
Baranya	181	181	100,0
Somogy	620	554	89,4
Tolna	324	357	110,2
<i>Dél-Dunántúl</i>	<i>1 125</i>	<i>1 092</i>	<i>97,1</i>
Borsod-Abaúj-Zemplén	1 960	1 961	100,1
Heves	157	157	100,0
Nógrád	25	10	40,0
<i>Észak-Magyarország</i>	<i>2 142</i>	<i>2 128</i>	<i>99,3</i>
Hajdú-Bihar	1 887	2 022	107,2
Jász-Nagykun-Szolnok	1 058	1 070	101,1
Szabolcs-Szatmár-Bereg	674	674	100,0
<i>Észak-Alföld</i>	<i>3 619</i>	<i>3 766</i>	<i>104,1</i>
Bács-Kiskun	305	305	100,0
Békés	5 520	5 520	100,0
Csongrád	2 200	2 200	100,0
<i>Dél-Alföld</i>	<i>8 025</i>	<i>8 025</i>	<i>100,0</i>
<b><i>Mindösszesen</i></b>	<b><i>18 899</i></b>	<b><i>19 176</i></b>	<b><i>101,5</i></b>

\*Előírányzat: a tavaszi munkák megkezdésekor

	Előirányzott munka hektár*	Elvégzett munka hektár	Elvégzett munka az előirányzott %-ában
<b>Takarmányborsó vetése</b>			
Pest, Budapest	150	195	130,0
<i>Közép-Magyarország</i>	<i>150</i>	<i>195</i>	<i>130,0</i>
Fejér	667	667	100,0
Komárom-Esztergom	185	185	100,0
Veszprém	201	201	100,0
<i>Közép-Dunántúl</i>	<i>1 053</i>	<i>1 053</i>	<i>100,0</i>
Győr-Moson-Sopron			
Vas	171	170	99,4
Zala	15	108	720,0
<i>Nyugat-Dunántúl</i>	<i>186</i>	<i>278</i>	<i>149,5</i>
Baranya	110	110	100,0
Somogy	138	138	100,0
Tolna	324	340	104,9
<i>Dél-Dunántúl</i>	<i>572</i>	<i>588</i>	<i>102,8</i>
Borsod-Abaúj-Zemplén	1 640	1 647	100,4
Heves	112	112	100,0
Nógrád			
<i>Észak-Magyarország</i>	<i>1 752</i>	<i>1 759</i>	<i>100,4</i>
Hajdú-Bihar	1 677	1 781	106,2
Jász-Nagykun-Szolnok	485	388	80,0
Szabolcs-Szatmár-Bereg	566	566	100,0
<i>Észak-Alföld</i>	<i>2 728</i>	<i>2 735</i>	<i>100,3</i>
Bács-Kiskun	205	205	100,0
Békés	1 080	1 080	100,0
Csongrád	820	820	100,0
<i>Dél-Alföld</i>	<i>2 105</i>	<i>2 105</i>	<i>100,0</i>
<b><i>Mindösszesen</i></b>	<b><i>8 546</i></b>	<b><i>8 713</i></b>	<b><i>102,0</i></b>

	Előirányzott munka hektár*	Elvégzett munka hektár	Elvégzett munka az előirányzott %-ában
<b>Bab vetése</b>			
Pest, Budapest			
<i>Közép-Magyarország</i>	-	-	
Fejér			
Komárom-Esztergom			
Veszprém			
<i>Közép-Dunántúl</i>	-	-	
Győr-Moson-Sopron			
Vas			
Zala			
<i>Nyugat-Dunántúl</i>	-	-	
Baranya	11	3	27,3
Somogy			
Tolna			
<i>Dél-Dunántúl</i>	11	3	27,3
Borsod-Abaúj-Zemplén	28		
Heves			
Nógrád			
<i>Észak-Magyarország</i>	28	-	
Hajdú-Bihar	210		
Jász-Nagykun-Szolnok	104		
Szabolcs-Szatmár-Bereg	30		
<i>Észak-Alföld</i>	344	-	
Bács-Kiskun	45		
Békés	73		
Csongrád			
<i>Dél-Alföld</i>	118	-	
<b>Mindösszesen</b>	<b>501</b>	<b>3</b>	<b>0,6</b>

\*Előirányzat: a tavaszi munkák megkezdésekor



	Előirányzott munka hektár*	Elvégzett munka hektár	Elvégzett munka az előirányzott %-ában
<b>Lóbab vetése</b>			
Pest, Budapest			
<i>Közép-Magyarország</i>	-	-	
Fejér			
Komárom-Esztergom			
Veszprém			
<i>Közép-Dunántúl</i>	-	-	
Győr-Moson-Sopron			
Vas			
Zala			
<i>Nyugat-Dunántúl</i>	-	-	
Baranya	20	5	25,0
Somogy			
Tolna			
<i>Dél-Dunántúl</i>	20	5	25,0
Borsod-Abaúj-Zemplén	11		
Heves			
Nógrád			
<i>Észak-Magyarország</i>	11	-	
Hajdú-Bihar			
Jász-Nagykun-Szolnok			
Szabolcs-Szatmár-Bereg	60		
<i>Észak-Alföld</i>	60	-	
Bács-Kiskun			
Békés	21		
Csongrád	15		
<i>Dél-Alföld</i>	36	-	
<b>Mindösszesen</b>	<b>127</b>	<b>5</b>	<b>3,9</b>

	Előírányzott munka hektár*	Elvégzett munka hektár	Elvégzett munka az előírányzott %-ában
<b>Egyéb száraz hüvelyesek vetése</b>			
Pest, Budapest			
<i>Közép-Magyarország</i>	-	-	
Fejér			
Komárom-Esztergom			
Veszprém	250	150	60,0
<i>Közép-Dunántúl</i>	250	150	60,0
Győr-Moson-Sopron			
Vas	110		
Zala			
<i>Nyugat-Dunántúl</i>	110	-	
Baranya			
Somogy	6	6	100,0
Tolna			
<i>Dél-Dunántúl</i>	6	6	100,0
Borsod-Abaúj-Zemplén	85		
Heves			
Nógrád	213		
<i>Észak-Magyarország</i>	298	-	
Hajdú-Bihar	70		
Jász-Nagykun-Szolnok	38	32	84,2
Szabolcs-Szatmár-Bereg	250	180	72,0
<i>Észak-Alföld</i>	358	212	59,2
Bács-Kiskun			
Békés	3		
Csongrád	250	250	100,0
<i>Dél-Alföld</i>	253	250	98,8
<b><i>Mindösszesen</i></b>	<b>1 275</b>	<b>618</b>	<b>48,5</b>

	Előirányzott munka hektár*	Elvégzett munka hektár	Elvégzett munka az előirányzott %-ában
<b>Olajlen vetése</b>			
Pest, Budapest			
<i>Közép-Magyarország</i>	-	-	
Fejér			
Komárom-Esztergom	100		
Veszprém			
<i>Közép-Dunántúl</i>	100	-	
Győr-Moson-Sopron			
Vas			
Zala			
<i>Nyugat-Dunántúl</i>	-	-	
Baranya	380	112	29,5
Somogy	6	6	100,0
Tolna	26	27	103,8
<i>Dél-Dunántúl</i>	412	145	35,2
Borsod-Abaúj-Zemplén	80		
Heves			
Nógrád			
<i>Észak-Magyarország</i>	80	-	
Hajdú-Bihar			
Jász-Nagykun-Szolnok	45	21	46,7
Szabolcs-Szatmár-Bereg			
<i>Észak-Alföld</i>	45	21	46,7
Bács-Kiskun			
Békés	19		
Csongrád	168	168	100,0
<i>Dél-Alföld</i>	187	168	89,8
<b>Mindösszesen</b>	<b>824</b>	<b>334</b>	<b>40,5</b>

	Előírányzott munka hektár*	Elvégzett munka hektár	Elvégzett munka az előírányzott %-ában
<b>Szója vetése</b>			
Pest, Budapest	50		
<i>Közép-Magyarország</i>	50	-	
Fejér	404		
Komárom-Esztergom			
Veszprém	1 220		
<i>Közép-Dunántúl</i>	1 624	-	
Győr-Moson-Sopron	990		
Vas	1 088	85	7,8
Zala	947	175	18,5
<i>Nyugat-Dunántúl</i>	3 025	260	8,6
Baranya	17 720		
Somogy	863		
Tolna	2 149	134	6,2
<i>Dél-Dunántúl</i>	20 732	134	0,6
Borsod-Abaúj-Zemplén	1 039	92	8,9
Heves	40		
Nógrád	50		
<i>Észak-Magyarország</i>	1 129	92	8,1
Hajdú-Bihar	1 520		
Jász-Nagykun-Szolnok	324		
Szabolcs-Szatmár-Bereg	440		
<i>Észak-Alföld</i>	2 284	-	
Bács-Kiskun	4 930	150	3,0
Békés	2 170	217	10,0
Csongrád	910	620	68,1
<i>Dél-Alföld</i>	8 010	987	12,3
<b>Mindösszesen</b>	<b>36 854</b>	<b>1 473</b>	<b>4,0</b>

	Előirányzott munka hektár*	Elvégzett munka hektár	Elvégzett munka az előirányzott %-ában
<b>Napraforgó összesen vetése</b>			
Pest, Budapest	34 353	12 190	35,5
<i>Közép-Magyarország</i>	<i>34 353</i>	<i>12 190</i>	<i>35,5</i>
Fejér	31 372	10 172	32,4
Komárom-Esztergom	9 550	2 700	28,3
Veszprém	7 945	4 590	57,8
<i>Közép-Dunántúl</i>	<i>48 867</i>	<i>17 462</i>	<i>35,7</i>
Győr-Moson-Sopron	22 085	11 155	50,5
Vas	9 881	7 367	74,6
Zala	3 839	1 028	26,8
<i>Nyugat-Dunántúl</i>	<i>35 805</i>	<i>19 550</i>	<i>54,6</i>
Baranya	15 329	2 560	16,7
Somogy	16 389	8 100	49,4
Tolna	26 398	13 750	52,1
<i>Dél-Dunántúl</i>	<i>58 116</i>	<i>24 410</i>	<i>42,0</i>
Borsod-Abaúj-Zemplén	47 511	16 920	35,6
Heves	32 318	8 510	26,3
Nógrád	7 658	938	12,2
<i>Észak-Magyarország</i>	<i>87 487</i>	<i>26 368</i>	<i>30,1</i>
Hajdú-Bihar	37 816	5 080	13,4
Jász-Nagykun-Szolnok	78 408	25 830	32,9
Szabolcs-Szatmár-Bereg	55 919	4 513	8,1
<i>Észak-Alföld</i>	<i>172 143</i>	<i>35 423</i>	<i>20,6</i>
Bács-Kiskun	36 830	18 850	51,2
Békés	60 540	21 189	35,0
Csongrád	25 700	18 700	72,8
<i>Dél-Alföld</i>	<i>123 070</i>	<i>58 739</i>	<i>47,7</i>
<b><i>Mindösszesen</i></b>	<b><i>559 841</i></b>	<b><i>194 142</i></b>	<b><i>34,7</i></b>

	Előirányzott munka hektár*	Elvégzett munka hektár	Elvégzett munka az előirányzott %-ában
<b>Olajipari feldolgozásra szánt napraforgó vetése</b>			
Pest, Budapest	33 823	12 190	36,0
<i>Közép-Magyarország</i>	<i>33 823</i>	<i>12 190</i>	<i>36,0</i>
Fejér	31 367	10 172	32,4
Komárom-Esztergom	9 397	2 661	28,3
Veszprém	7 945	4 590	57,8
<i>Közép-Dunántúl</i>	<i>48 709</i>	<i>17 423</i>	<i>35,8</i>
Győr-Moson-Sopron	21 585	11 155	51,7
Vas	9 861	7 367	74,7
Zala	3 839	1 028	26,8
<i>Nyugat-Dunántúl</i>	<i>35 285</i>	<i>19 550</i>	<i>55,4</i>
Baranya	13 251	2 454	18,5
Somogy	15 876	8 100	51,0
Tolna	26 131	13 750	52,6
<i>Dél-Dunántúl</i>	<i>55 258</i>	<i>24 304</i>	<i>44,0</i>
Borsod-Abaúj-Zemplén	46 155	16 920	36,7
Heves	32 238	8 510	26,4
Nógrád	7 658	938	12,2
<i>Észak-Magyarország</i>	<i>86 051</i>	<i>26 368</i>	<i>30,6</i>
Hajdú-Bihar	36 505	4 714	12,9
Jász-Nagykun-Szolnok	76 258	25 330	33,2
Szabolcs-Szatmár-Bereg	45 854	2 810	6,1
<i>Észak-Alföld</i>	<i>158 617</i>	<i>32 854</i>	<i>20,7</i>
Bács-Kiskun	35 530	18 550	52,2
Békés	54 200	16 100	29,7
Csongrád	25 000	18 600	74,4
<i>Dél-Alföld</i>	<i>114 730</i>	<i>53 250</i>	<i>46,4</i>
<b><i>Mindösszesen</i></b>	<b><i>532 473</i></b>	<b><i>185 939</i></b>	<b><i>34,9</i></b>

	Előirányzott munka hektár*	Elvégzett munka hektár	Elvégzett munka az előirányzott %-ában
<b>Egyéb célra szánt napraforgó vetése</b>			
Pest, Budapest	530		
<i>Közép-Magyarország</i>	530	-	
Fejér	5		
Komárom-Esztergom	153	39	25,5
Veszprém			
<i>Közép-Dunántúl</i>	158	39	24,7
Győr-Moson-Sopron	500		
Vas	20		
Zala			
<i>Nyugat-Dunántúl</i>	520	-	
Baranya	2 078	106	5,1
Somogy	513		
Tolna	267		
<i>Dél-Dunántúl</i>	2 858	106	3,7
Borsod-Abaúj-Zemplén	1 356		
Heves	80		
Nógrád			
<i>Észak-Magyarország</i>	1 436	-	
Hajdú-Bihar	1 311	366	27,9
Jász-Nagykun-Szolnok	2 150	500	23,3
Szabolcs-Szatmár-Bereg	10 065	1 703	16,9
<i>Észak-Alföld</i>	13 526	2 569	19,0
Bács-Kiskun	1 300	300	23,1
Békés	6 340	5 089	80,3
Csongrád	700	100	14,3
<i>Dél-Alföld</i>	8 340	5 489	65,8
<b>Mindösszesen</b>	<b>27 368</b>	<b>8 203</b>	<b>30,0</b>

	Előirányzott munka hektár*	Elvégzett munka hektár	Elvégzett munka az előirányzott %-ában
<b>Dohány vetése</b>			
Pest, Budapest	5		
<i>Közép-Magyarország</i>	5	-	
Fejér			
Komárom-Esztergom	3		
Veszprém			
<i>Közép-Dunántúl</i>	3	-	
Győr-Moson-Sopron			
Vas			
Zala			
<i>Nyugat-Dunántúl</i>	-	-	
Baranya			
Somogy	5		
Tolna			
<i>Dél-Dunántúl</i>	5	-	
Borsod-Abaúj-Zemplén	70		
Heves	200		
Nógrád			
<i>Észak-Magyarország</i>	270	-	
Hajdú-Bihar	179		
Jász-Nagykun-Szolnok	189		
Szabolcs-Szatmár-Bereg	5 270		
<i>Észak-Alföld</i>	5 638	-	
Bács-Kiskun	302		
Békés			
Csongrád	125		
<i>Dél-Alföld</i>	427	-	
<b><i>Mindösszesen</i></b>	<b>6 348</b>	<b>-</b>	

\*Előirányzat: a tavaszi munkák megkezdésekor



	Előirányzott munka hektár*	Elvégzett munka hektár	Elvégzett munka az előirányzott %-ában
<b>Lucerna telepítése</b>			
Pest, Budapest	822	705	85,8
<i>Közép-Magyarország</i>	822	705	85,8
Fejér	213	205	96,2
Komárom-Esztergom	274	95	34,7
Veszprém	640	640	100,0
<i>Közép-Dunántúl</i>	1 127	940	83,4
Győr-Moson-Sopron	790	480	60,8
Vas	755	459	60,8
Zala	315		
<i>Nyugat-Dunántúl</i>	1 860	939	50,5
Baranya	89	89	100,0
Somogy	212	209	98,6
Tolna	212	276	130,2
<i>Dél-Dunántúl</i>	513	574	111,9
Borsod-Abaúj-Zemplén	2 068	2 068	100,0
Heves	272		
Nógrád	319	56	17,6
<i>Észak-Magyarország</i>	2 659	2 124	79,9
Hajdú-Bihar	8 799	3 570	40,6
Jász-Nagykun-Szolnok	265	265	100,0
Szabolcs-Szatmár-Bereg	480	440	91,7
<i>Észak-Alföld</i>	9 544	4 275	44,8
Bács-Kiskun	2 900	2 900	100,0
Békés	750	340	45,3
Csongrád	1 980	1 620	81,8
<i>Dél-Alföld</i>	5 630	4 860	86,3
<b>Mindösszesen</b>	<b>22 155</b>	<b>14 417</b>	<b>65,1</b>

	Előirányzott munka hektár*	Elvégzett munka hektár	Elvégzett munka az előirányzott %-ában
<b>Silókukorica vetése</b>			
Pest, Budapest	3 411	380	11,1
<i>Közép-Magyarország</i>	<i>3 411</i>	<i>380</i>	<i>11,1</i>
Fejér	4 396	348	7,9
Komárom-Esztergom	1 212		
Veszprém	6 918	1 005	14,5
<i>Közép-Dunántúl</i>	<i>12 526</i>	<i>1 353</i>	<i>10,8</i>
Győr-Moson-Sopron	6 520	350	5,4
Vas	6 055	210	3,5
Zala	2 315		
<i>Nyugat-Dunántúl</i>	<i>14 890</i>	<i>560</i>	<i>3,8</i>
Baranya	3 790	1 546	40,8
Somogy	1 543	275	17,8
Tolna	2 535	170	6,7
<i>Dél-Dunántúl</i>	<i>7 868</i>	<i>1 991</i>	<i>25,3</i>
Borsod-Abaúj-Zemplén	5 830	62	1,1
Heves	2 280		
Nógrád	1 726		
<i>Észak-Magyarország</i>	<i>9 836</i>	<i>62</i>	<i>0,6</i>
Hajdú-Bihar	6 859		
Jász-Nagykun-Szolnok	6 785	1 120	16,5
Szabolcs-Szatmár-Bereg	2 580	1 210	46,9
<i>Észak-Alföld</i>	<i>16 224</i>	<i>2 330</i>	<i>14,4</i>
Bács-Kiskun	5 550	5 550	100,0
Békés	5 290	1 322	25,0
Csongrád	5 300	2 300	43,4
<i>Dél-Alföld</i>	<i>16 140</i>	<i>9 172</i>	<i>56,8</i>
<b><i>Mindösszesen</i></b>	<b><i>80 895</i></b>	<b><i>15 848</i></b>	<b><i>19,6</i></b>

	Előirányzott munka hektár*	Elvégzett munka hektár	Elvégzett munka az előirányzott %-ában
<b>Csalamádé vetése</b>			
Pest, Budapest			
<i>Közép-Magyarország</i>	-	-	
Fejér			
Komárom-Esztergom	104		
Veszprém	45	45	100,0
<i>Közép-Dunántúl</i>	149	45	30,2
Győr-Moson-Sopron			
Vas	270		
Zala			
<i>Nyugat-Dunántúl</i>	270	-	
Baranya			
Somogy			
Tolna			
<i>Dél-Dunántúl</i>	-	-	
Borsod-Abaúj-Zemplén	24		
Heves			
Nógrád			
<i>Észak-Magyarország</i>	24	-	
Hajdú-Bihar			
Jász-Nagykun-Szolnok			
Szabolcs-Szatmár-Bereg	960	180	18,8
<i>Észak-Alföld</i>	960	180	18,8
Bács-Kiskun	310		
Békés	13		
Csongrád	210		
<i>Dél-Alföld</i>	533	-	
<b>Mindösszesen</b>	<b>1 936</b>	<b>225</b>	<b>11,6</b>

	Előirányzott munka hektár*	Elvégzett munka hektár	Elvégzett munka az előirányzott %-ában
<b>Rizs (indián rizs nélkül) vetése</b>			
Pest, Budapest			
<i>Közép-Magyarország</i>	-	-	
Fejér			
Komárom-Esztergom			
Veszprém			
<i>Közép-Dunántúl</i>	-	-	
Győr-Moson-Sopron			
Vas			
Zala			
<i>Nyugat-Dunántúl</i>	-	-	
Baranya			
Somogy			
Tolna			
<i>Dél-Dunántúl</i>	-	-	
Borsod-Abaúj-Zemplén			
Heves			
Nógrád			
<i>Észak-Magyarország</i>	-	-	
Hajdú-Bihar			
Jász-Nagykun-Szolnok	1 208		
Szabolcs-Szatmár-Bereg			
<i>Észak-Alföld</i>	1 208	-	
Bács-Kiskun			
Békés	1 650		
Csongrád			
<i>Dél-Alföld</i>	1 650	-	
<b><i>Mindösszesen</i></b>	<b>2 858</b>	-	

\*Előirányzat: a tavaszi munkák megkezdésekor

	Előirányzott munka hektár*	Elvégzett munka hektár	Elvégzett munka az előirányzott %-ában
<b>Zöldségfélék vetése</b>			
Pest, Budapest	1 918	667	34,8
<i>Közép-Magyarország</i>	<i>1 918</i>	<i>667</i>	<i>34,8</i>
Fejér	541	365	67,5
Komárom-Esztergom	5	5	100,0
Veszprém	84	16	19,0
<i>Közép-Dunántúl</i>	<i>630</i>	<i>386</i>	<i>61,3</i>
Győr-Moson-Sopron	294	158	53,8
Vas	81	24	29,6
Zala			
<i>Nyugat-Dunántúl</i>	<i>375</i>	<i>182</i>	<i>48,6</i>
Baranya	1 220	1 220	100,0
Somogy	874	178	20,4
Tolna	122	99	81,1
<i>Dél-Dunántúl</i>	<i>2 216</i>	<i>1 497</i>	<i>67,6</i>
Borsod-Abaúj-Zemplén	540	179	33,1
Heves	990	370	37,4
Nógrád	89	26	29,2
<i>Észak-Magyarország</i>	<i>1 619</i>	<i>575</i>	<i>35,5</i>
Hajdú-Bihar	17 894	3 418	19,1
Jász-Nagykun-Szolnok	5 799	3 512	60,6
Szabolcs-Szatmár-Bereg	11 340	1 320	11,6
<i>Észak-Alföld</i>	<i>35 033</i>	<i>8 250</i>	<i>23,5</i>
Bács-Kiskun	9 200	2 300	25,0
Békés	11 340	4 620	40,7
Csongrád	4 518	1 860	41,2
<i>Dél-Alföld</i>	<i>25 058</i>	<i>8 780</i>	<i>35,0</i>
<b>Mindösszesen</b>	<b>66 849</b>	<b>20 337</b>	<b>30,4</b>

	Előirányzott munka hektár*	Elvégzett munka hektár	Elvégzett munka az előirányzott %-ában
<b>Csemegekukorica vetése</b>			
Pest, Budapest	66	31	47,0
<i>Közép-Magyarország</i>	66	31	47,0
Fejér	20		
Komárom-Esztergom			
Veszprém	10		
<i>Közép-Dunántúl</i>	30	-	
Győr-Moson-Sopron	80		
Vas	19		
Zala			
<i>Nyugat-Dunántúl</i>	99	-	
Baranya	121	40	33,1
Somogy	389		
Tolna	3	5	166,7
<i>Dél-Dunántúl</i>	513	45	8,8
Borsod-Abaúj-Zemplén	240		
Heves	80		
Nógrád	60		
<i>Észak-Magyarország</i>	380	-	
Hajdú-Bihar	10 035	425	4,2
Jász-Nagykun-Szolnok	1 767		
Szabolcs-Szatmár-Bereg	2 850	270	9,5
<i>Észak-Alföld</i>	14 652	695	4,7
Bács-Kiskun	2 000	60	3,0
Békés	3 360		
Csongrád	1 920		
<i>Dél-Alföld</i>	7 280	60	0,8
<b>Mindösszesen</b>	<b>23 020</b>	<b>831</b>	<b>3,6</b>

\*Előirányzat: a tavaszi munkák megkezdésekor

	Előírányzott munka hektár*	Elvégzett munka hektár	Elvégzett munka az előírányzott %-ában
<b>Zöldborsó vetése</b>			
Pest, Budapest	784	620	79,1
<i>Közép-Magyarország</i>	784	620	79,1
Fejér	370	365	98,6
Komárom-Esztergom	2	2	100,0
Veszprém			
<i>Közép-Dunántúl</i>	372	367	98,7
Győr-Moson-Sopron	80	80	100,0
Vas			
Zala			
<i>Nyugat-Dunántúl</i>	80	80	100,0
Baranya	100	100	100,0
Somogy	369	178	48,2
Tolna	11	62	563,6
<i>Dél-Dunántúl</i>	480	340	70,8
Borsod-Abaúj-Zemplén	150	150	100,0
Heves	380	300	78,9
Nógrád	10	10	100,0
<i>Észak-Magyarország</i>	540	460	85,2
Hajdú-Bihar	6 245	2 926	46,9
Jász-Nagykun-Szolnok	1 432	1 362	95,1
Szabolcs-Szatmár-Bereg	850	870	102,4
<i>Észak-Alföld</i>	8 527	5 158	60,5
Bács-Kiskun	1 200	1 094	91,2
Békés	4 180	4 180	100,0
Csongrád	810	810	100,0
<i>Dél-Alföld</i>	6 190	6 084	98,3
<b>Mindösszesen</b>	<b>16 973</b>	<b>13 109</b>	<b>77,2</b>

\*Előírányzat: a tavaszi munkák megkezdésekor

	Előirányzott munka hektár*	Elvégzett munka hektár	Elvégzett munka az előirányzott %-ában
<b>Vöröshagyma vetése</b>			
Pest, Budapest	16	16	100,0
<i>Közép-Magyarország</i>	<i>16</i>	<i>16</i>	<i>100,0</i>
Fejér			
Komárom-Esztergom			
Veszprém	2	2	100,0
<i>Közép-Dunántúl</i>	<i>2</i>	<i>2</i>	<i>100,0</i>
Győr-Moson-Sopron	78	78	100,0
Vas	3	3	100,0
Zala			
<i>Nyugat-Dunántúl</i>	<i>81</i>	<i>81</i>	<i>100,0</i>
Baranya			
Somogy	8		
Tolna	14	14	100,0
<i>Dél-Dunántúl</i>	<i>22</i>	<i>14</i>	<i>63,6</i>
Borsod-Abaúj-Zemplén	26	26	100,0
Heves			
Nógrád			
<i>Észak-Magyarország</i>	<i>26</i>	<i>26</i>	<i>100,0</i>
Hajdú-Bihar	230	67	29,1
Jász-Nagykun-Szolnok	479	337	70,4
Szabolcs-Szatmár-Bereg	60	60	100,0
<i>Észak-Alföld</i>	<i>769</i>	<i>464</i>	<i>60,3</i>
Bács-Kiskun	350	350	100,0
Békés	106		
Csongrád	980	880	89,8
<i>Dél-Alföld</i>	<i>1 436</i>	<i>1 230</i>	<i>85,7</i>
<b><i>Mindösszesen</i></b>	<b><i>2 352</i></b>	<b><i>1 833</i></b>	<b><i>77,9</i></b>



	Előirányzott munka hektár*	Elvégzett munka hektár	Elvégzett munka az előirányzott %-ában
<b>Paradicsom palántázás</b>			
Pest, Budapest	30		
<i>Közép-Magyarország</i>	30	-	
Fejér			
Komárom-Esztergom			
Veszprém			
<i>Közép-Dunántúl</i>	-	-	
Győr-Moson-Sopron	3		
Vas	2		
Zala			
<i>Nyugat-Dunántúl</i>	5	-	
Baranya	5	5	100,0
Somogy			
Tolna			
<i>Dél-Dunántúl</i>	5	5	100,0
Borsod-Abaúj-Zemplén	1		
Heves	10		
Nógrád			
<i>Észak-Magyarország</i>	11	-	
Hajdú-Bihar	520		
Jász-Nagykun-Szolnok	150	113	75,3
Szabolcs-Szatmár-Bereg	610		
<i>Észak-Alföld</i>	1 280	113	8,8
Bács-Kiskun	180	60	33,3
Békés	590	37	6,3
Csongrád	98	30	30,6
<i>Dél-Alföld</i>	868	127	14,6
<b>Mindösszesen</b>	<b>2 199</b>	<b>245</b>	<b>11,1</b>

	Előirányzott munka hektár*	Elvégzett munka hektár	Elvégzett munka az előirányzott %-ában
<b>Zöldpaprika palántázás</b>			
Pest, Budapest	85		
<i>Közép-Magyarország</i>	85	-	
Fejér			
Komárom-Esztergom			
Veszprém			
<i>Közép-Dunántúl</i>	-	-	
Győr-Moson-Sopron	43		
Vas	2		
Zala			
<i>Nyugat-Dunántúl</i>	45	-	
Baranya	21	21	100,0
Somogy			
Tolna	1	3	300,0
<i>Dél-Dunántúl</i>	22	24	109,1
Borsod-Abaúj-Zemplén	12		
Heves	10		
Nógrád			
<i>Észak-Magyarország</i>	22	-	
Hajdú-Bihar	187		
Jász-Nagykun-Szolnok	210		
Szabolcs-Szatmár-Bereg	150		
<i>Észak-Alföld</i>	547	-	
Bács-Kiskun	600		
Békés	110		
Csongrád	360	100	27,8
<i>Dél-Alföld</i>	1 070	100	9,3
<b>Mindösszesen</b>	<b>1 791</b>	<b>124</b>	<b>6,9</b>

	Előirányzott munka hektár*	Elvégzett munka hektár	Elvégzett munka az előirányzott %-ában
<b>Zöldbab vetése</b>			
Pest, Budapest	5		
<i>Közép-Magyarország</i>	5	-	
Fejér			
Komárom-Esztergom			
Veszprém			
<i>Közép-Dunántúl</i>	-	-	
Győr-Moson-Sopron			
Vas	1		
Zala			
<i>Nyugat-Dunántúl</i>	1	-	
Baranya	3	3	100,0
Somogy	50		
Tolna	3	3	100,0
<i>Dél-Dunántúl</i>	56	6	10,7
Borsod-Abaúj-Zemplén	1		
Heves			
Nógrád	9		
<i>Észak-Magyarország</i>	10	-	
Hajdú-Bihar	271		
Jász-Nagykun-Szolnok	305		
Szabolcs-Szatmár-Bereg	30		
<i>Észak-Alföld</i>	606	-	
Bács-Kiskun	300		
Békés	520	32	6,2
Csongrád	70		
<i>Dél-Alföld</i>	890	32	3,6
<b>Mindösszesen</b>	<b>1 568</b>	<b>38</b>	<b>2,4</b>

\*Előirányzat: a tavaszi munkák megkezdésekor

	Előirányzott munka hektár*	Elvégzett munka hektár	Elvégzett munka az előirányzott %-ában
<b>Karfiol palántázás</b>			
Pest, Budapest	825		
<i>Közép-Magyarország</i>	825	-	
Fejér	1		
Komárom-Esztergom			
Veszprém	5		
<i>Közép-Dunántúl</i>	6	-	
Győr-Moson-Sopron	10		
Vas	1		
Zala			
<i>Nyugat-Dunántúl</i>	11	-	
Baranya	4	4	100,0
Somogy			
Tolna			
<i>Dél-Dunántúl</i>	4	4	100,0
Borsod-Abaúj-Zemplén	2	2	100,0
Heves			
Nógrád			
<i>Észak-Magyarország</i>	2	2	100,0
Hajdú-Bihar	157		
Jász-Nagykun-Szolnok	80	65	81,3
Szabolcs-Szatmár-Bereg	300	120	40,0
<i>Észak-Alföld</i>	537	185	34,5
Bács-Kiskun	60		
Békés	39		
Csongrád	120	40	33,3
<i>Dél-Alföld</i>	219	40	18,3
<b>Mindösszesen</b>	<b>1 604</b>	<b>231</b>	<b>14,4</b>

	Előirányzott munka hektár*	Elvégzett munka hektár	Elvégzett munka az előirányzott %-ában
<b>Görögdinnye palántázás</b>			
Pest, Budapest	107		
<i>Közép-Magyarország</i>	<i>107</i>	-	
Fejér	150		
Komárom-Esztergom			
Veszprém			
<i>Közép-Dunántúl</i>	<i>150</i>	-	
Győr-Moson-Sopron			
Vas			
Zala			
<i>Nyugat-Dunántúl</i>	-	-	
Baranya	200	200	100,0
Somogy	58		
Tolna	90	12	13,3
<i>Dél-Dunántúl</i>	<i>348</i>	<i>212</i>	<i>60,9</i>
Borsod-Abaúj-Zemplén	108		
Heves	510	70	13,7
Nógrád	10		
<i>Észak-Magyarország</i>	<i>628</i>	<i>70</i>	<i>11,1</i>
Hajdú-Bihar	249		
Jász-Nagykun-Szolnok	485		
Szabolcs-Szatmár-Bereg	2 840		
<i>Észak-Alföld</i>	<i>3 574</i>	-	
Bács-Kiskun	400		
Békés	1 760	94	5,3
Csongrád	160		
<i>Dél-Alföld</i>	<i>2 320</i>	<i>94</i>	<i>4,1</i>
<b><i>Mindösszesen</i></b>	<b><i>7 127</i></b>	<b><i>376</i></b>	<b><i>5,3</i></b>

\*Előirányzat: a tavaszi munkák megkezdésekor

	Előirányzott munka hektár*	Elvégzett munka hektár	Elvégzett munka az előirányzott %-ában
<b>Gyümölcsfák telepítése</b>			
Pest, Budapest			
<i>Közép-Magyarország</i>	-	-	
Fejér			
Komárom-Esztergom			
Veszprém	2	2	100,0
<i>Közép-Dunántúl</i>	2	2	100,0
Győr-Moson-Sopron			
Vas	17	17	100,0
Zala			
<i>Nyugat-Dunántúl</i>	17	17	100,0
Baranya			
Somogy	44	34	77,3
Tolna	4		
<i>Dél-Dunántúl</i>	48	34	70,8
Borsod-Abaúj-Zemplén	14	14	100,0
Heves			
Nógrád			
<i>Észak-Magyarország</i>	14	14	100,0
Hajdú-Bihar			
Jász-Nagykun-Szolnok	5	5	100,0
Szabolcs-Szatmár-Bereg	464	445	95,9
<i>Észak-Alföld</i>	469	450	95,9
Bács-Kiskun	160	72	45,0
Békés			
Csongrád	20	20	100,0
<i>Dél-Alföld</i>	180	92	51,1
<b>Mindösszesen</b>	<b>730</b>	<b>609</b>	<b>83,4</b>

	Előirányzott munka hektár*	Elvégzett munka hektár	Elvégzett munka az előirányzott %-ában
<b>Almafa telepítés</b>			
Pest, Budapest			
<i>Közép-Magyarország</i>	-	-	
Fejér			
Komárom-Esztergom			
Veszprém	1	1	100,0
<i>Közép-Dunántúl</i>	1	1	100,0
Győr-Moson-Sopron			
Vas	17	17	100,0
Zala			
<i>Nyugat-Dunántúl</i>	17	17	100,0
Baranya			
Somogy	5	5	100,0
Tolna			
<i>Dél-Dunántúl</i>	5	5	100,0
Borsod-Abaúj-Zemplén	14	14	100,0
Heves			
Nógrád			
<i>Észak-Magyarország</i>	14	14	100,0
Hajdú-Bihar			
Jász-Nagykun-Szolnok	5	5	100,0
Szabolcs-Szatmár-Bereg	280	280	100,0
<i>Észak-Alföld</i>	285	285	100,0
Bács-Kiskun	20	8	40,0
Békés			
Csongrád	2	2	100,0
<i>Dél-Alföld</i>	22	10	45,5
<b>Mindösszesen</b>	<b>344</b>	<b>332</b>	<b>96,5</b>

	Előírányzott munka hektár*	Elvégzett munka hektár	Elvégzett munka az előírányzott %-ában
<b>Körtefa telepítés</b>			
Pest, Budapest			
<i>Közép-Magyarország</i>	-	-	
Fejér			
Komárom-Esztergom			
Veszprém			
<i>Közép-Dunántúl</i>	-	-	
Győr-Moson-Sopron			
Vas			
Zala			
<i>Nyugat-Dunántúl</i>	-	-	
Baranya			
Somogy	4	3	75,0
Tolna			
<i>Dél-Dunántúl</i>	4	3	75,0
Borsod-Abaúj-Zemplén			
Heves			
Nógrád			
<i>Észak-Magyarország</i>	-	-	
Hajdú-Bihar			
Jász-Nagykun-Szolnok			
Szabolcs-Szatmár-Bereg	70	72	102,9
<i>Észak-Alföld</i>	70	72	102,9
Bács-Kiskun	5	2	40,0
Békés			
Csongrád			
<i>Dél-Alföld</i>	5	2	40,0
<b>Mindösszesen</b>	<b>79</b>	<b>77</b>	<b>97,5</b>

\*Előírányzat: a tavaszi munkák megkezdésekor



	Előírányzott munka hektár*	Elvégzett munka hektár	Elvégzett munka az előírányzott %-ában
<b>Kajszibarackfa telepítés</b>			
Pest, Budapest			
<i>Közép-Magyarország</i>	-	-	
Fejér			
Komárom-Esztergom			
Veszprém	1	1	100,0
<i>Közép-Dunántúl</i>	1	1	100,0
Győr-Moson-Sopron			
Vas			
Zala			
<i>Nyugat-Dunántúl</i>	-	-	
Baranya			
Somogy	11	10	90,9
Tolna	4		
<i>Dél-Dunántúl</i>	15	10	66,7
Borsod-Abaúj-Zemplén			
Heves			
Nógrád			
<i>Észak-Magyarország</i>	-	-	
Hajdú-Bihar			
Jász-Nagykun-Szolnok			
Szabolcs-Szatmár-Bereg	10	9	90,0
<i>Észak-Alföld</i>	10	9	90,0
Bács-Kiskun	15	5	33,3
Békés			
Csongrád			
<i>Dél-Alföld</i>	15	5	33,3
<b><i>Mindösszesen</i></b>	<b>41</b>	<b>25</b>	<b>61,0</b>

\*Előírányzat: a tavaszi munkák megkezdésekor

	Előirányzott munka hektár*	Elvégzett munka hektár	Elvégzett munka az előirányzott %-ában
<b>Őszibarackfa telepítés</b>			
Pest, Budapest			
<i>Közép-Magyarország</i>	-	-	
Fejér			
Komárom-Esztergom			
Veszprém			
<i>Közép-Dunántúl</i>	-	-	
Győr-Moson-Sopron			
Vas			
Zala			
<i>Nyugat-Dunántúl</i>	-	-	
Baranya			
Somogy	4	4	100,0
Tolna			
<i>Dél-Dunántúl</i>	4	4	100,0
Borsod-Abaúj-Zemplén			
Heves			
Nógrád			
<i>Észak-Magyarország</i>	-	-	
Hajdú-Bihar			
Jász-Nagykun-Szolnok			
Szabolcs-Szatmár-Bereg	104	84	80,8
<i>Észak-Alföld</i>	104	84	80,8
Bács-Kiskun	10	4	40,0
Békés			
Csongrád	18	18	100,0
<i>Dél-Alföld</i>	28	22	78,6
<b>Mindösszesen</b>	<b>136</b>	<b>110</b>	<b>80,9</b>

\*Előirányzat: a tavaszi munkák megkezdésekor

	Előírányzott munka hektár*	Elvégzett munka hektár	Elvégzett munka az előírányzott %-ában
<b>Meggyfa telepítés</b>			
Pest, Budapest			
<i>Közép-Magyarország</i>	-	-	
Fejér			
Komárom-Esztergom			
Veszprém			
<i>Közép-Dunántúl</i>	-	-	
Győr-Moson-Sopron			
Vas			
Zala			
<i>Nyugat-Dunántúl</i>	-	-	
Baranya			
Somogy	9	8	88,9
Tolna			
<i>Dél-Dunántúl</i>	9	8	88,9
Borsod-Abaúj-Zemplén			
Heves			
Nógrád			
<i>Észak-Magyarország</i>	-	-	
Hajdú-Bihar			
Jász-Nagykun-Szolnok			
Szabolcs-Szatmár-Bereg			
<i>Észak-Alföld</i>	-	-	
Bács-Kiskun	40	25	62,5
Békés			
Csongrád			
<i>Dél-Alföld</i>	40	25	62,5
<b>Mindösszesen</b>	<b>49</b>	<b>33</b>	<b>67,3</b>

<b>Be nem vetett terület</b>	
<b>hektár</b>	
<b>Ugar</b>	
Pest, Budapest	1 376
<i>Közép-Magyarország</i>	<i>1 376</i>
Fejér	50
Komárom-Esztergom	331
Veszprém	2 390
<i>Közép-Dunántúl</i>	<i>2 771</i>
Győr-Moson-Sopron	750
Vas	
Zala	750
<i>Nyugat-Dunántúl</i>	<i>1 500</i>
Baranya	2 590
Somogy	571
Tolna	
<i>Dél-Dunántúl</i>	<i>3 161</i>
Borsod-Abaúj-Zemplén	9 077
Heves	3 036
Nógrád	5 000
<i>Észak-Magyarország</i>	<i>17 113</i>
Hajdú-Bihar	18 759
Jász-Nagykun-Szolnok	5 590
Szabolcs-Szatmár-Bereg	
<i>Észak-Alföld</i>	<i>24 349</i>
Bács-Kiskun	7 985
Békés	450
Csongrád	9 120
<i>Dél-Alföld</i>	<i>17 555</i>
<b><i>Mindösszesen</i></b>	<b><i>67 825</i></b>

	<b>Teljesen kipusztult kalászos összesen</b>	<b>ebből: búza</b>	<b>tritikálé</b>	<b>rozs</b>	<b>őszi árpa</b>
<b>Szántóföldi növények téli és kora tavaszi kipusztulása ( hektár )</b>					
Pest, Budapest	142	48	2	32	60
<i>Közép-Magyarország</i>	<i>142</i>	<i>48</i>	<i>2</i>	<i>32</i>	<i>60</i>
Fejér					
Komárom-Esztergom	9	9			
Veszprém	194	192			2
<i>Közép-Dunántúl</i>	<i>203</i>	<i>201</i>			<i>2</i>
Győr-Moson-Sopron	40	40			
Vas					
Zala	30	30			
<i>Nyugat-Dunántúl</i>	<i>70</i>	<i>70</i>			
Baranya					
Somogy	15	3	5		7
Tolna	111	82	6		23
<i>Dél-Dunántúl</i>	<i>126</i>	<i>85</i>	<i>11</i>		<i>30</i>
Borsod-Abaúj-Zemplén	4 610	4 135	285		190
Heves	633	513			120
Nógrád	246	220	20		6
<i>Észak-Magyarország</i>	<i>5 489</i>	<i>4 868</i>	<i>305</i>		<i>316</i>
Hajdú-Bihar	2 091	1 230	214		647
Jász-Nagykun-Szolnok	3 810	2 983	80	15	732
Szabolcs-Szatmár-Bereg	736	482	216	21	17
<i>Észak-Alföld</i>	<i>6 637</i>	<i>4 695</i>	<i>510</i>	<i>36</i>	<i>1 396</i>
Bács-Kiskun	962	634	130	20	178
Békés	1 775	1 495	82		198
Csongrád	2 280	1 850	120		310
<i>Dél-Alföld</i>	<i>5 017</i>	<i>3 979</i>	<i>332</i>	<i>20</i>	<i>686</i>
<b>Mindösszesen</b>	<b>17 684</b>	<b>13 946</b>	<b>1 160</b>	<b>88</b>	<b>2 490</b>

Jelentés a mezőgazdasági munkák 2010. április 19-i helyzetéről

	Teljesen kipusztult káposztarepce	Kipusztult állomány összesen	ebből: vízkár miatt kipusztult
<b>Szántóföldi növények téli és kora tavaszi kipusztulása ( hektár )</b>			
Pest, Budapest	20	162	162
<i>Közép-Magyarország</i>	20	162	162
Fejér	1 730	1 730	
Komárom-Esztergom	58	67	16
Veszprém		194	
<i>Közép-Dunántúl</i>	1 788	1 991	16
Győr-Moson-Sopron	20	60	60
Vas			
Zala	40	70	
<i>Nyugat-Dunántúl</i>	60	130	60
Baranya			
Somogy	183	198	15
Tolna	28	139	116
<i>Dél-Dunántúl</i>	211	337	131
Borsod-Abaúj-Zemplén	1 235	5 845	2 635
Heves	408	1 041	863
Nógrád	224	470	470
<i>Észak-Magyarország</i>	1 867	7 356	3 968
Hajdú-Bihar	1 507	3 598	3 598
Jász-Nagykun-Szolnok	8 563	12 373	5 710
Szabolcs-Szatmár-Bereg	114	850	850
<i>Észak-Alföld</i>	10 184	16 821	10 158
Bács-Kiskun	987	1 949	1 754
Békés	726	2 501	2 330
Csongrád	1 440	3 720	2 980
<i>Dél-Alföld</i>	3 153	8 170	7 064
<b>Mindösszesen</b>	<b>17 283</b>	<b>34 967</b>	<b>21 559</b>

**Árvízrel vagy belvízzel  
 borított mg.-i terület**

**Ebből: április 19-ig nem művelt,  
 vízzel borított vagy vizenyős terület**

**Mezőgazdasági területet ért vízkár ( ha )**

Pest, Budapest	1 850	825
<i>Közép-Magyarország</i>	<i>1 850</i>	<i>825</i>
Fejér		
Komárom-Esztergom	143	68
Veszprém		
<i>Közép-Dunántúl</i>	<i>143</i>	<i>68</i>
Győr-Moson-Sopron	50	50
Vas		
Zala		
<i>Nyugat-Dunántúl</i>	<i>50</i>	<i>50</i>
Baranya	150	
Somogy	28	14
Tolna	262	172
<i>Dél-Dunántúl</i>	<i>440</i>	
Borsod-Abaúj-Zemplén	11 700	5 357
Heves	3 432	2 114
Nógrád	4 560	320
<i>Észak-Magyarország</i>	<i>19 692</i>	<i>7 791</i>
Hajdú-Bihar	14 230	7 410
Jász-Nagykun-Szolnok	32 000	25 000
Szabolcs-Szatmár-Bereg	2 407	2 407
<i>Észak-Alföld</i>	<i>48 637</i>	<i>34 817</i>
Bács-Kiskun	3 700	2 000
Békés	9 150	4 050
Csongrád	8 000	2 000
<i>Dél-Alföld</i>	<i>20 850</i>	<i>8 050</i>
<b><i>Mindösszesen</i></b>	<b><i>91 662</i></b>	<b><i>51 601</i></b>