

**TÁJÉKOZTATÓ JELENTÉS A TAVASZI MEZŐGAZDASÁGI
MUNKÁKRÓL**

(2010. május 17-i operatív jelentések alapján)



BUDAPEST
2010. május

Készült:
az Agrárgazdasági Kutató Intézet
Gazdaságelemzési Igazgatóság
Statisztikai Osztályán

Osztályvezető:
Dr. Vágó Szabolcs
Tel: 06-(1)-476-6083
E-mail: vagosz@aki.gov.hu

Témafelelős:
Bojtárné Lukácsik Mónika
T: 06-(1)-476-3290
E-mail: lukacsikm@aki.gov.hu

Közreműködött:
Dankóné Seres Zsuzsanna

A kiadvány anyaga a www.aki.gov.hu honlapon az Adatok/Információk alatt megtalálható.

A kiadvány a statisztikáról szóló 1993. évi XLVI. törvény (Stt.) 8.§ (2) bekezdése alapján készült el. Az adatszolgáltatás a Stt. felhatalmazása alapján kiadott Országos Statisztikai Adatgyűjtési Program keretein belül történt. Az FVM jelentőszolgálat keretében begyűjtött adatok a tavaszi mezőgazdasági munkákról adnak tájékoztatást. Az adatok a mezőgazdasági tevékenységet folytató valamennyi kijelölt vállalkozás és intézmény adatait tartalmazzák.

Tavaszi munkák helyzete 2010. május 17.

Az idei év májusa meglehetősen csapadékos, a hónap közepéig több mint 300 milliméternyi csapadék esett. Ez kiemelkedően magas, az előző évben például csak 140 milliméter esett. Ahhoz, hogy égi áldás legyen a májusi eső és ne átok, már nem kellene több eső a következő hetekben.

A tavasz első hetében az árvíz, belvív mellett a jég is nagymértékű károkat okozott a mezőgazdaságban. Nemcsak a talajművelést nehezíti a szélsőséges időjárás, hanem a vetést, a termést is károsíthatja. A helyenkénti viharos erejű szél a repcét és a gabonát is a földre döntötte több megyében. Hazánk mezőgazdasági területének több mint 2%-át árvíz, belvív borítja. A belvízzel borított mezőgazdasági terület ez idáig 125 ezer hektár, melynek több mint 50%-a az Észak-Alföld régiót sújtja.

A rossz időjárás a szántóföldi munkákat leginkább Jász-Nagykun-Szolnok, Hajdú-Bihar és Szabolcs-Szatmár-Bereg megyékben hátráltatja. A belvíznek jelentős része károkat okoz, ugyanis a csatornák, környékbeli folyók telítettek, ezért lehetetlen a földekről levezetni a felesleges vizet.

Az idei évben a szántóföldi növényeknek a tavalyi év azonos időszakához képest, több mint az ötszöröse pusztult ki. A teljesen kipusztult növényi állomány közel felét a káposztarepce (21 ezer hektár) teszi ki. A kalászosok 23 ezer hektár területen, ebből a búza 19 ezer hektáron szenvedett kárt.

Szinte az egész országra jellemző, hogy az időszerű mezőgazdasági munkák (növényvédelem, tápanyag visszapótlás, tavaszi vetések) jelenleg nem végezhetők, ezért a gazdák aggodalommal figyelik a következő hetek várható időjárását.

Az operatív jelentések alapján a tavaszi vetésű szántóföldi növények tervezett vetésterülete 2 millió 299 ezer hektár, mely a 2009. évhez képest kismértékben (2%-al) nőtt. A tavaszi munkák eddig jól állnak a mezőgazdaságban. A vetési munkák 92%-át végezték el május 17-ig. A gabonafélék vetési állapota 92%, csupán a zab esetében mutatkozik majdnem 100%-os készenléti állapot.

A tavaszi vetésű gabonát 1 millió 440 ezer hektáron terveztek vetni. A kukoricát pedig még 109 ezer hektáron nem vetették el. Tavaszi búzát 7 319 ha-on vetettek, amely az előző évhez képest 4%-al csökkent. Jelentős visszaesés mutatkozott a dohány (-47%), a hibrid kukorica vetőmag területénél (-23%), és a cirok vetésterületénél (-12%).

A burgonya, cukorrépa, borsó, az olajos növények és a rizs esetében a vetés teljesen befejeződött. A zöldségfélék vetési állapota jelenleg 87%-os készülségű. A zöldbab vetése 58%-os készenléti állapotot mutat.

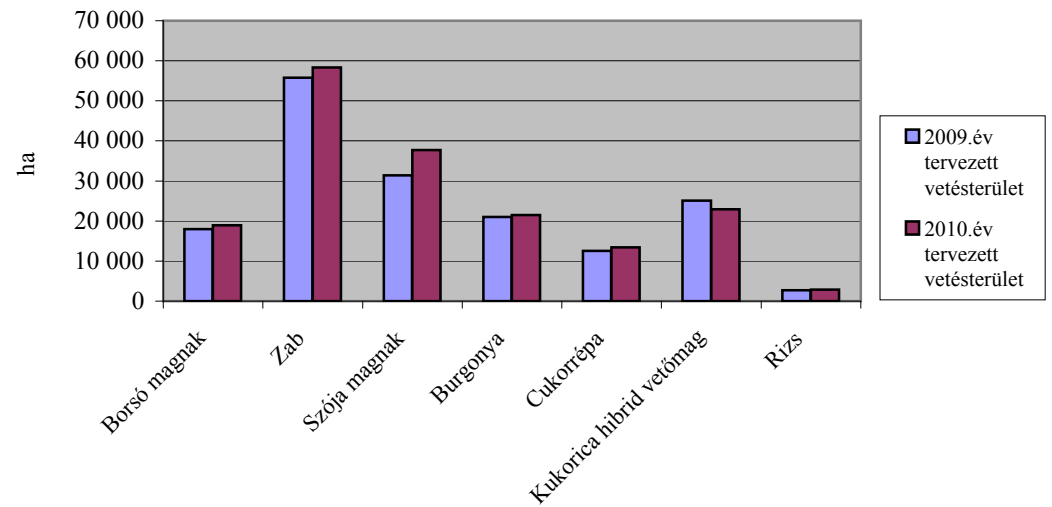
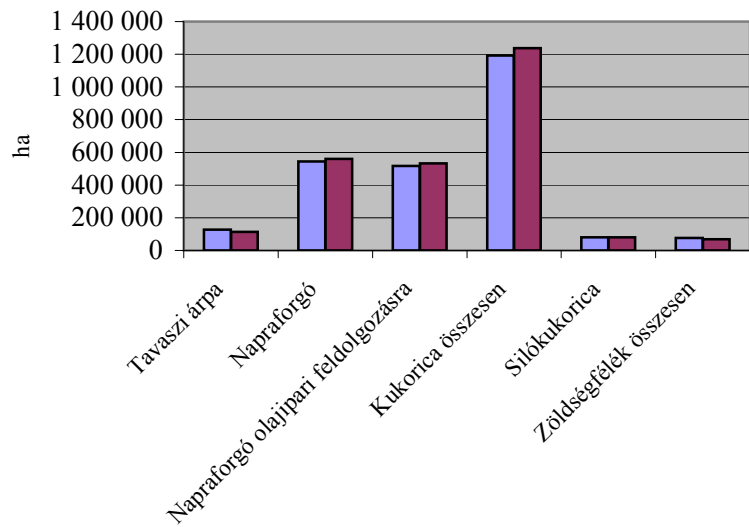
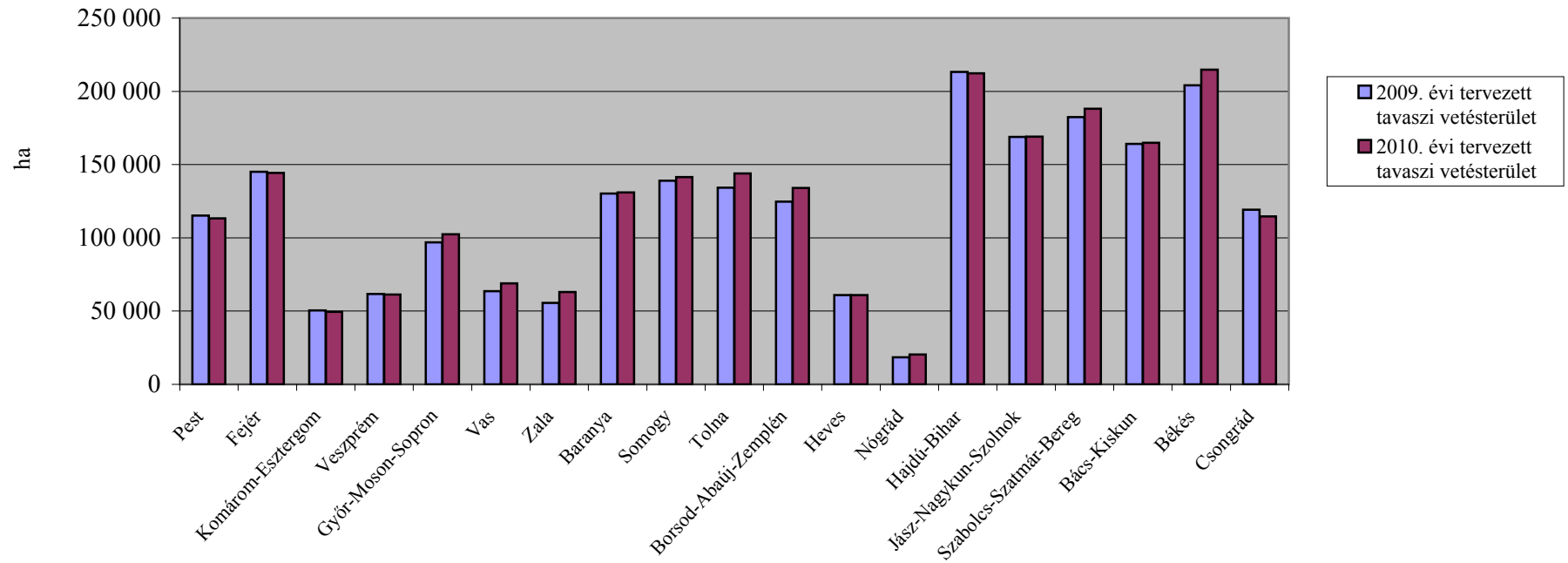
A gyümölcsfák telepítése közül a tavalyi évhez képest az almát több mint kétszer, a körtét több mint másfélszer, a kajszibarackot ötödével nagyobb területen ültették. Ellenben az őszibarackfa 73%-a, a meggy telepítése 38%-a az előző évinek.

Tartalomjegyzék

Tavaszi vetésterületek alakulása (2010. május).....	1
Tavaszi összesítő.....	2
Mezőgazdasági területet ért vízkár és a szántóföldi növények téli és tavasz kipusztulása.....	3
Tavaszi vetés összesen.....	4
Gabonafélék vetése összesen.....	5
Tavaszi búza vetése.....	6
Tavaszi árpa vetése.....	7
Zab vetése.....	8
Kukorica vetése (hibrid vetőmaggal).....	9
Hibrid kukorica vetőmag vetése.....	10
Egyéb gabonafélék vetése.....	11
Cirok vetése.....	12
Indián rizs vetése.....	13
Burgonya vetése.....	14
Cukorrépa vetése.....	15
Borsó (takarmányborsóval) vetése.....	16
Takarmányborsó vetése.....	17
Bab vetése.....	18
Lóbabvetése.....	19
Egyéb száraz hüvelyesek vetése.....	20
Olajlen vetése.....	21
Szója vetése.....	22
Napraforgó összesen vetése (olajipari és egyéb).....	23
Olajipari feldolgozásra szánt napraforgó vetése.....	24
Egyéb célra szánt napraforgó vetése.....	25
Dohány vetése.....	26
Lucerna telepítése.....	27
Silókukorica vetése.....	28
Csalamádé vetése.....	29
Rizs (indián rizs nélkül) vetése.....	30

Zöldségfélék vetése.....	31
Csemege kukorica vetése.....	32
Zöldborsó vetése.....	33
Vöröshagyma vetése.....	34
Paradicsom palántázás.....	35
Zöldpaprika palántázás.....	36
Zöldbab vetése.....	37
Karfiol palántázás.....	38
Görögdinnye palántázás.....	39
Gyümölcsfák telepítése.....	40
Almafa telepítés.....	41
Körtefa telepítés.....	42
Kajsziarackfa telepítés.....	43
Őszibarackfa telepítés.....	44
Meggyfa telepítés.....	45
Ugar.....	46
Szántóföldi növények téli és kora tavaszi kipusztulása.....	47
Mezőgazdasági területet ért vízkár.....	49

Tavaszi vetésterületek alakulása 2010. május



TAVASZI ÖSSZESÍTŐ

Vetésterületek	Előirányzott munka hektár		Elvégzett munka hektár		Elvégzett munka az előír.%-ában	
	2009. év	2010. év	2009. év	2010. év	2009. év	2010. év
Tavaszi vetés összesen	2 248 349	2 298 906	2 232 272	2 116 014	99,3	92,0
Gabonafélék vetése összesen	1 408 054	1 440 257	1 409 920	1 322 704	100,1	91,8
tavaszi búza	7 264	7 591	7 644	7 319	105,2	96,4
tavaszi árpa	128 145	113 306	127 327	111 162	99,4	98,1
zab	55 805	58 335	55 693	57 762	99,8	99,0
kukorica összesen	1 192 196	1 238 241	1 195 894	1 128 811	100,3	91,2
<i>ebből: hibrid vetőmag</i>	25 100	22 952	24 732	18 948	98,5	82,6
egyéb gabonafélék 1	24 644	22 784	23 362	17 650	94,8	77,5
<i>ebből:cirok</i>	3 580	3 372	2 999	2 642	83,8	78,3
indián rizs	1 040	830	1 040	354	100,0	42,7
Burgonya	21 042	21 521	21 081	21 153	100,2	98,3
Cukorrépa	12 569	13 406	13 439	13 884	106,9	103,6
Borsó összesen (száraz: étkezési, takarmány)	17 971	18 899	18 091	19 196	100,7	101,6
<i>ebből: takarmányborsó</i>	9 484	8 546	9 620	8 795	101,4	102,9
Bab	550	501	382	304	69,4	60,7
Lóbab	167	127	147	125	88,0	98,4
Egyéb száraz hüvelyesek ²	616	1 488	472	1 200	76,6	80,6
Olajlen	973	824	655	794	67,3	96,4
Szója	31 393	37 747	31 086	35 276	99,0	93,5
Napraforgó összesen	545 236	560 566	542 425	523 514	99,5	93,4
olajipari feldolgozásra	516 861	533 198	516 402	497 408	99,9	93,3
egyéb célra	28 375	27 368	26 023	26 106	91,7	95,4
Dohány	5 427	6 348	4 470	2 365	82,4	37,3
Lucerna telepítés	22 402	24 239	18 226	20 709	81,4	85,4
Silókukorica	79 347	80 875	76 162	68 472	96,0	84,7
Csalamádé	2 886	2 086	2 547	1 911	88,3	91,6
Rizs (indián rizs nélkül)	2 710	2 858	2 710	2 595	100,0	90,8
Zöldségfélék összesen	75 691	69 025	70 441	59 884	93,1	86,8
<i>ebből: csemegekukorica</i>	25 690	23 020	22 542	18 058	87,7	78,4
zöldborsó	17 859	16 854	17 766	15 812	99,5	93,8
vöröshagyma	2 399	2 352	2 387	2 135	99,5	90,8
paradicsom	1 988	2 199	1 668	1 518	83,9	69,0
zöldpaprika	1 901	1 791	1 680	1 316	88,4	73,5
zöldbab	1 715	1 568	1 223	916	71,3	58,4
karfiol	1 416	1 604	1 345	1 151	95,0	71,8
görögdinnye	7 095	7 127	6 657	6 492	93,8	91,1
Gyümölcsfák telepítése összesen	621	748	709	717	114,2	95,8
<i>ebből:alma</i>	144	344	159	344	110,4	100,0
körte	52	85	52	85	100,0	99,4
kajszibarack	39	48	39	47	100,0	97,9
őszibarack	80	136	160	116	200,0	85,3
meggy	144	54	144	54	100,0	100,0
Ugar	94 371	85 047	-	-	-	-

¹ Egyéb gabonafélék: cirok, köles, fénymag, hajdina, indián rizs

² Egyéb száraz hüvelyesek: csillagfűrt, lencse, csicszeriborsó

Mezőgazdasági területet ért vízkár és a szántóföldi növények téli és tavaszi kipusztulása	2009. év	2010. év
	hektár	
Teljesen kipusztult kalászosok összesen	4 986	23 157
<i>ebből</i> : búza	3 852	18 877
tritikálé	318	1 441
rozs	98	115
őszi árpa	718	2 724
Teljesen kipusztult káposztarepce	2 828	20 533
Kipusztult állomány összesen	7 814	43 690
<i>ebből</i> : vízkár miatt kipusztult	5 371	25 875
Április 6-ig árvízzel vagy belvízzel borított mg.-i terület	34 776	125 209
<i>ebből</i> : nem művelt, vízzel borított vagy vízenyős szántóterület	18 794	75 415

	Előirányzott munka hektár*	Elvégzett munka hektár	Elvégzett munka az előirányzott %-ában
Tavaszi vetés összesen			
Pest, Budapest	113 216	112 399	99,3
<i>Közép-Magyarország</i>	<i>113 216</i>	<i>112 399</i>	<i>99,3</i>
Fejér	144 412	144 431	100,0
Komárom-Esztergom	49 541	48 849	98,6
Veszprém	61 250	60 750	99,2
<i>Közép-Dunántúl</i>	<i>255 203</i>	<i>254 030</i>	<i>99,5</i>
Győr-Moson-Sopron	102 444	100 458	98,1
Vas	68 988	67 730	98,2
Zala	63 020	62 115	98,6
<i>Nyugat-Dunántúl</i>	<i>234 452</i>	<i>230 303</i>	<i>98,2</i>
Baranya	131 041	127 196	97,1
Somogy	141 529	143 074	101,1
Tolna	144 029	143 525	99,7
<i>Dél-Dunántúl</i>	<i>416 599</i>	<i>413 795</i>	<i>99,3</i>
Borsod-Abaúj-Zemplén	134 121	114 515	85,4
Heves	60 964	55 282	90,7
Nógrád	20 362	17 859	87,7
<i>Észak-Magyarország</i>	<i>215 447</i>	<i>187 656</i>	<i>87,1</i>
Hajdú-Bihar	212 330	160 196	75,4
Jász-Nagykun-Szolnok	169 068	122 876	72,7
Szabolcs-Szatmár-Bereg	188 181	157 803	83,9
<i>Észak-Alföld</i>	<i>569 579</i>	<i>440 875</i>	<i>77,4</i>
Bács-Kiskun	164 915	161 556	98,0
Békés	214 789	201 804	94,0
Csongrád	114 706	113 596	99,0
<i>Dél-Alföld</i>	<i>494 410</i>	<i>476 956</i>	<i>96,5</i>
<i>Mindösszesen</i>	<i>2 298 906</i>	<i>2 116 014</i>	<i>92,0</i>

Gabonafélék vetése összesen

Pest, Budapest	62 858	59 395	94,5
<i>Közép-Magyarország</i>	<i>62 858</i>	<i>59 395</i>	<i>94,5</i>
Fejér	101 099	100 616	99,5
Komárom-Esztergom	36 909	35 349	95,8
Veszprém	34 653	33 226	95,9
<i>Közép-Dunántúl</i>	<i>172 661</i>	<i>169 191</i>	<i>98,0</i>
Győr-Moson-Sopron	69 021	67 146	97,3
Vas	49 919	48 712	97,6
Zala	55 299	55 203	99,8
<i>Nyugat-Dunántúl</i>	<i>174 239</i>	<i>171 061</i>	<i>98,2</i>
Baranya	91 043	87 129	95,7
Somogy	114 202	121 222	106,1
Tolna	110 027	110 137	100,1
<i>Dél-Dunántúl</i>	<i>315 272</i>	<i>318 488</i>	<i>101,0</i>
Borsod-Abaúj-Zemplén	72 697	63 442	87,3
Heves	24 563	22 767	92,7
Nógrád	10 074	8 315	82,5
<i>Észak-Magyarország</i>	<i>107 334</i>	<i>94 524</i>	<i>88,1</i>
Hajdú-Bihar	135 186	96 671	71,5
Jász-Nagykun-Szolnok	70 945	47 218	66,6
Szabolcs-Szatmár-Bereg	108 489	84 894	78,3
<i>Észak-Alföld</i>	<i>314 620</i>	<i>228 783</i>	<i>72,7</i>
Bács-Kiskun	98 403	96 772	98,3
Békés	127 010	118 030	92,9
Csongrád	67 860	66 460	97,9
<i>Dél-Alföld</i>	<i>293 273</i>	<i>281 262</i>	<i>95,9</i>
<i>Mindösszesen</i>	<i>1 440 257</i>	<i>1 322 704</i>	<i>91,8</i>

Tavaszi búza vetése

Pest, Budapest			
<i>Közép-Magyarország</i>	-	-	
Fejér			
Komárom-Esztergom			
Veszprém	215	150	69,8
<i>Közép-Dunántúl</i>	215	150	69,8
Győr-Moson-Sopron	1 010	1 010	100,0
Vas	1 677	1 593	95,0
Zala	837	837	100,0
<i>Nyugat-Dunántúl</i>	3 524	3 440	97,6
Baranya	140	140	100,0
Somogy	226	226	100,0
Tolna			
<i>Dél-Dunántúl</i>	366	366	100,0
Borsod-Abaúj-Zemplén	2 086	2 113	101,3
Heves	50	50	100,0
Nógrád			
<i>Észak-Magyarország</i>	2 136	2 163	101,3
Hajdú-Bihar	150		
Jász-Nagykun-Szolnok	50	50	100,0
Szabolcs-Szatmár-Bereg	110	110	100,0
<i>Észak-Alföld</i>	310	160	51,6
Bács-Kiskun			
Békés	790	790	100,0
Csongrád	250	250	100,0
<i>Dél-Alföld</i>	1 040	1 040	100,0
<i>Mindösszesen</i>	7 591	7 319	96,4

Tavaszi árpa vetése

Pest, Budapest	4 444	4 444	100,0
<i>Közép-Magyarország</i>	<i>4 444</i>	<i>4 444</i>	<i>100,0</i>
Fejér	4 510	4 046	89,7
Komárom-Esztergom	1 418	1 271	89,6
Veszprém	6 195	6 220	100,4
<i>Közép-Dunántúl</i>	<i>12 123</i>	<i>11 537</i>	<i>95,2</i>
Győr-Moson-Sopron	16 790	16 935	100,9
Vas	9 795	10 662	108,9
Zala	3 894	3 779	97,0
<i>Nyugat-Dunántúl</i>	<i>30 479</i>	<i>31 376</i>	<i>102,9</i>
Baranya	3 468	3 508	101,2
Somogy	4 395	4 531	103,1
Tolna	1 426	1 034	72,5
<i>Dél-Dunántúl</i>	<i>9 289</i>	<i>9 073</i>	<i>97,7</i>
Borsod-Abaúj-Zemplén	21 055	21 010	99,8
Heves	5 165	5 255	101,7
Nógrád	2 205	2 385	108,2
<i>Észak-Magyarország</i>	<i>28 425</i>	<i>28 650</i>	<i>100,8</i>
Hajdú-Bihar	5 979	3 609	60,4
Jász-Nagykun-Szolnok	8 620	8 485	98,4
Szabolcs-Szatmár-Bereg	1 159	1 200	103,5
<i>Észak-Alföld</i>	<i>15 758</i>	<i>13 294</i>	<i>84,4</i>
Bács-Kiskun	3 338	3 338	100,0
Békés	4 300	4 300	100,0
Csongrád	5 150	5 150	100,0
<i>Dél-Alföld</i>	<i>12 788</i>	<i>12 788</i>	<i>100,0</i>
<i>Mindösszesen</i>	<i>113 306</i>	<i>111 162</i>	<i>98,1</i>

Zab vetése

Pest, Budapest	3 568	3 568	100,0
<i>Közép-Magyarország</i>	<i>3 568</i>	<i>3 568</i>	<i>100,0</i>
Fejér	1 109	1 109	100,0
Komárom-Esztergom	645	710	110,1
Veszprém	3 547	3 480	98,1
<i>Közép-Dunántúl</i>	<i>5 301</i>	<i>5 299</i>	<i>100,0</i>
Győr-Moson-Sopron	4 336	4 336	100,0
Vas	1 910	1 979	103,6
Zala	1 351	1 185	87,7
<i>Nyugat-Dunántúl</i>	<i>7 597</i>	<i>7 500</i>	<i>98,7</i>
Baranya	1 840	1 860	101,1
Somogy	2 774	2 874	103,6
Tolna	1 017	923	90,8
<i>Dél-Dunántúl</i>	<i>5 631</i>	<i>5 657</i>	<i>100,5</i>
Borsod-Abaúj-Zemplén	5 980	5 960	99,7
Heves	2 380	2 402	100,9
Nógrád	1 376	1 281	93,1
<i>Észak-Magyarország</i>	<i>9 736</i>	<i>9 643</i>	<i>99,0</i>
Hajdú-Bihar	4 825	4 397	91,1
Jász-Nagykun-Szolnok	5 552	5 553	100,0
Szabolcs-Szatmár-Bereg	4 590	4 610	100,4
<i>Észak-Alföld</i>	<i>14 967</i>	<i>14 560</i>	<i>97,3</i>
Bács-Kiskun	4 045	4 045	100,0
Békés	2 190	2 190	100,0
Csongrád	5 300	5 300	100,0
<i>Dél-Alföld</i>	<i>11 535</i>	<i>11 535</i>	<i>100,0</i>
<i>Mindösszesen</i>	<i>58 335</i>	<i>57 762</i>	<i>99,0</i>

Kukorica vetése (hibrid vetőmaggal)

Pest, Budapest	53 391	50 124	93,9
<i>Közép-Magyarország</i>	<i>53 391</i>	<i>50 124</i>	<i>93,9</i>
Fejér	95 480	95 461	100,0
Komárom-Esztergom	34 793	33 315	95,8
Veszprém	23 940	22 710	94,9
<i>Közép-Dunántúl</i>	<i>154 213</i>	<i>151 486</i>	<i>98,2</i>
Győr-Moson-Sopron	46 885	44 865	95,7
Vas	33 644	32 997	98,1
Zala	49 217	49 402	100,4
<i>Nyugat-Dunántúl</i>	<i>129 746</i>	<i>127 264</i>	<i>98,1</i>
Baranya	85 235	81 300	95,4
Somogy	106 601	113 385	106,4
Tolna	107 584	108 170	100,5
<i>Dél-Dunántúl</i>	<i>299 420</i>	<i>302 855</i>	<i>101,1</i>
Borsod-Abaúj-Zemplén	42 021	32 804	78,1
Heves	15 823	13 930	88,0
Nógrád	5 307	4 337	81,7
<i>Észak-Magyarország</i>	<i>63 151</i>	<i>51 071</i>	<i>80,9</i>
Hajdú-Bihar	122 442	87 968	71,8
Jász-Nagykun-Szolnok	52 808	30 640	58,0
Szabolcs-Szatmár-Bereg	102 630	78 974	77,0
<i>Észak-Alföld</i>	<i>277 880</i>	<i>197 582</i>	<i>71,1</i>
Bács-Kiskun	89 440	87 809	98,2
Békés	115 250	106 270	92,2
Csongrád	55 750	54 350	97,5
<i>Dél-Alföld</i>	<i>260 440</i>	<i>248 429</i>	<i>95,4</i>
<i>Mindösszesen</i>	<i>1 238 241</i>	<i>1 128 811</i>	<i>91,2</i>

Hibridkukorica vetőmag vetése

Pest, Budapest	51	1	2,0
<i>Közép-Magyarország</i>	<i>51</i>	<i>1</i>	<i>2,0</i>
Fejér	405	316	78,0
Komárom-Esztergom	100	100	100,0
Veszprém			
<i>Közép-Dunántúl</i>	<i>505</i>	<i>416</i>	<i>82,4</i>
Győr-Moson-Sopron	750	750	100,0
Vas	27	42	155,6
Zala	80	80	100,0
<i>Nyugat-Dunántúl</i>	<i>857</i>	<i>872</i>	<i>101,8</i>
Baranya	833	833	100,0
Somogy	245	245	100,0
Tolna	1 183	946	80,0
<i>Dél-Dunántúl</i>	<i>2 261</i>	<i>2 024</i>	<i>89,5</i>
Borsod-Abaúj-Zemplén	440	218	49,5
Heves			
Nógrád			
<i>Észak-Magyarország</i>	<i>440</i>	<i>218</i>	<i>49,5</i>
Hajdú-Bihar	2 798	2 148	76,8
Jász-Nagykun-Szolnok	6 790	4 029	59,3
Szabolcs-Szatmár-Bereg	80	70	87,5
<i>Észak-Alföld</i>	<i>9 668</i>	<i>6 247</i>	<i>64,6</i>
Bács-Kiskun	750	750	100,0
Békés	6 870	6 870	100,0
Csongrád	1 550	1 550	100,0
<i>Dél-Alföld</i>	<i>9 170</i>	<i>9 170</i>	<i>100,0</i>
<i>Mindösszesen</i>	<i>22 952</i>	<i>18 948</i>	<i>82,6</i>

Egyéb gabonafélék vetése

Pest, Budapest	1 455	1 259	86,5
<i>Közép-Magyarország</i>	<i>1 455</i>	<i>1 259</i>	<i>86,5</i>
Fejér			
Komárom-Esztergom	53	53	100,0
Veszprém	756	666	88,1
<i>Közép-Dunántúl</i>	<i>809</i>	<i>719</i>	<i>88,9</i>
Győr-Moson-Sopron			
Vas	2 893	1 481	51,2
Zala			
<i>Nyugat-Dunántúl</i>	<i>2 893</i>	<i>1 481</i>	<i>51,2</i>
Baranya	360	321	89,2
Somogy	206	206	100,0
Tolna		10	
<i>Dél-Dunántúl</i>	<i>566</i>	<i>537</i>	<i>94,9</i>
Borsod-Abaúj-Zemplén	1 555	1 555	100,0
Heves	1 145	1 130	98,7
Nógrád	1 186	312	26,3
<i>Észak-Magyarország</i>	<i>3 886</i>	<i>2 997</i>	<i>77,1</i>
Hajdú-Bihar	1 790	697	38,9
Jász-Nagykun-Szolnok	3 915	2 490	63,6
Szabolcs-Szatmár-Bereg			
<i>Észak-Alföld</i>	<i>5 705</i>	<i>3 187</i>	<i>55,9</i>
Bács-Kiskun	1 580	1 580	100,0
Békés	4 480	4 480	100,0
Csongrád	1 410	1 410	100,0
<i>Dél-Alföld</i>	<i>7 470</i>	<i>7 470</i>	<i>100,0</i>
<i>Mindösszesen</i>	<i>22 784</i>	<i>17 650</i>	<i>77,5</i>

Cirok vetése

Pest, Budapest	92	75	81,5
<i>Közép-Magyarország</i>	92	75	81,5
Fejér			
Komárom-Esztergom	30	30	100,0
Veszprém	432	400	92,6
<i>Közép-Dunántúl</i>	462	430	93,1
Győr-Moson-Sopron			
Vas	680	660	97,1
Zala			
<i>Nyugat-Dunántúl</i>	680	660	97,1
Baranya	110	85	77,3
Somogy	146	146	100,0
Tolna		10	
<i>Dél-Dunántúl</i>	256	241	94,1
Borsod-Abaúj-Zemplén	31	31	100,0
Heves	70	55	78,6
Nógrád	61	30	49,2
<i>Észak-Magyarország</i>	162	116	71,6
Hajdú-Bihar	425		
Jász-Nagykun-Szolnok	285	110	38,6
Szabolcs-Szatmár-Bereg			
<i>Észak-Alföld</i>	710	110	15,5
Bács-Kiskun	120	120	100,0
Békés	680	680	100,0
Csongrád	210	210	100,0
<i>Dél-Alföld</i>	1 010	1 010	100,0
<i>Mindösszesen</i>	3 372	2 642	78,3

Indián rizs vetése

Pest, Budapest			
<i>Közép-Magyarország</i>	-	-	
Fejér			
Komárom-Esztergom			
Veszprém			
<i>Közép-Dunántúl</i>	-	-	
Győr-Moson-Sopron			
Vas			
Zala			
<i>Nyugat-Dunántúl</i>	-	-	
Baranya			
Somogy			
Tolna			
<i>Dél-Dunántúl</i>	-	-	
Borsod-Abaúj-Zemplén			
Heves			
Nógrád			
<i>Észak-Magyarország</i>	-	-	
Hajdú-Bihar			
Jász-Nagykun-Szolnok	710	234	33,0
Szabolcs-Szatmár-Bereg			
<i>Észak-Alföld</i>	710	234	33,0
Bács-Kiskun			
Békés	120	120	100,0
Csongrád			
<i>Dél-Alföld</i>	120	120	100,0
<i>Mindösszesen</i>	830	354	42,7

Burgonya vetése

Pest, Budapest	4 849	4 852	100,1
<i>Közép-Magyarország</i>	<i>4 849</i>	<i>4 852</i>	<i>100,1</i>
Fejér	68	68	100,0
Komárom-Esztergom	389	389	100,0
Veszprém	524	524	100,0
<i>Közép-Dunántúl</i>	<i>981</i>	<i>981</i>	<i>100,0</i>
Győr-Moson-Sopron	1 231	1 131	91,9
Vas	165	166	100,6
Zala	290	285	98,3
<i>Nyugat-Dunántúl</i>	<i>1 686</i>	<i>1 582</i>	<i>93,8</i>
Baranya	159	139	87,4
Somogy	330	330	100,0
Tolna	312	314	100,6
<i>Dél-Dunántúl</i>	<i>801</i>	<i>783</i>	<i>97,8</i>
Borsod-Abaúj-Zemplén	1 022	874	85,5
Heves	44	44	100,0
Nógrád	208	225	108,2
<i>Észak-Magyarország</i>	<i>1 274</i>	<i>1 143</i>	<i>89,7</i>
Hajdú-Bihar	1 710	1 591	93,0
Jász-Nagykun-Szolnok	221	221	100,0
Szabolcs-Szatmár-Bereg	1 689	1 690	100,1
<i>Észak-Alföld</i>	<i>3 620</i>	<i>3 502</i>	<i>96,7</i>
Bács-Kiskun	3 170	3 170	100,0
Békés	390	390	100,0
Csongrád	4 750	4 750	100,0
<i>Dél-Alföld</i>	<i>8 310</i>	<i>8 310</i>	<i>100,0</i>
<i>Mindösszesen</i>	<i>21 521</i>	<i>21 153</i>	<i>98,3</i>

Cukorrépa vetése

Pest, Budapest	370	388	104,9
<i>Közép-Magyarország</i>	<i>370</i>	<i>388</i>	<i>104,9</i>
Fejér	3 353	3 356	100,1
Komárom-Esztergom	610	602	98,7
Veszprém	40	40	100,0
<i>Közép-Dunántúl</i>	<i>4 003</i>	<i>3 998</i>	<i>99,9</i>
Győr-Moson-Sopron	1 413	1 437	101,7
Vas	493	610	123,7
Zala			
<i>Nyugat-Dunántúl</i>	<i>1 906</i>	<i>2 047</i>	<i>107,4</i>
Baranya	1 099	1 154	105,0
Somogy	1 243	1 379	110,9
Tolna	1 721	1 909	110,9
<i>Dél-Dunántúl</i>	<i>4 063</i>	<i>4 442</i>	<i>109,3</i>
Borsod-Abaúj-Zemplén			
Heves	100	100	100,0
Nógrád			
<i>Észak-Magyarország</i>	<i>100</i>	<i>100</i>	<i>100,0</i>
Hajdú-Bihar	200	145	72,5
Jász-Nagykun-Szolnok	679	679	100,0
Szabolcs-Szatmár-Bereg			
<i>Észak-Alföld</i>	<i>879</i>	<i>824</i>	<i>93,7</i>
Bács-Kiskun	1 575	1 575	100,0
Békés			
Csongrád	510	510	100,0
<i>Dél-Alföld</i>	<i>2 085</i>	<i>2 085</i>	<i>100,0</i>
<i>Mindösszesen</i>	<i>13 406</i>	<i>13 884</i>	<i>103,6</i>

Borsó (takarmányborsóval) vetése

Pest, Budapest	150	195	130,0
<i>Közép-Magyarország</i>	<i>150</i>	<i>195</i>	<i>130,0</i>
Fejér	2 966	2 966	100,0
Komárom-Esztergom	385	385	100,0
Veszprém	201	201	100,0
<i>Közép-Dunántúl</i>	<i>3 552</i>	<i>3 552</i>	<i>100,0</i>
Győr-Moson-Sopron	100	140	140,0
Vas	171	170	99,4
Zala	15	108	720,0
<i>Nyugat-Dunántúl</i>	<i>286</i>	<i>418</i>	<i>146,2</i>
Baranya	181	181	100,0
Somogy	620	571	92,1
Tolna	324	360	111,1
<i>Dél-Dunántúl</i>	<i>1 125</i>	<i>1 112</i>	<i>98,8</i>
Borsod-Abaúj-Zemplén	1 960	1 961	100,1
Heves	157	157	100,0
Nógrád	25	10	40,0
<i>Észak-Magyarország</i>	<i>2 142</i>	<i>2 128</i>	<i>99,3</i>
Hajdú-Bihar	1 887	2 022	107,2
Jász-Nagykun-Szolnok	1 058	1 070	101,1
Szabolcs-Szatmár-Bereg	674	674	100,0
<i>Észak-Alföld</i>	<i>3 619</i>	<i>3 766</i>	<i>104,1</i>
Bács-Kiskun	305	305	100,0
Békés	5 520	5 520	100,0
Csongrád	2 200	2 200	100,0
<i>Dél-Alföld</i>	<i>8 025</i>	<i>8 025</i>	<i>100,0</i>
<i>Mindösszesen</i>	<i>18 899</i>	<i>19 196</i>	<i>101,6</i>

Takarmányborsó vetése

Pest, Budapest	150	195	130,0
<i>Közép-Magyarország</i>	<i>150</i>	<i>195</i>	<i>130,0</i>
Fejér	667	667	100,0
Komárom-Esztergom	185	185	100,0
Veszprém	201	201	100,0
<i>Közép-Dunántúl</i>	<i>1 053</i>	<i>1 053</i>	<i>100,0</i>
Győr-Moson-Sopron			
Vas	171	170	99,4
Zala	15	108	720,0
<i>Nyugat-Dunántúl</i>	<i>186</i>	<i>278</i>	<i>149,5</i>
Baranya	110	110	100,0
Somogy	138	138	100,0
Tolna	324	345	106,5
<i>Dél-Dunántúl</i>	<i>572</i>	<i>593</i>	<i>103,7</i>
Borsod-Abaúj-Zemplén	1 640	1 647	100,4
Heves	112	112	100,0
Nógrád			
<i>Észak-Magyarország</i>	<i>1 752</i>	<i>1 759</i>	<i>100,4</i>
Hajdú-Bihar	1 677	1 781	106,2
Jász-Nagykun-Szolnok	485	465	95,9
Szabolcs-Szatmár-Bereg	566	566	100,0
<i>Észak-Alföld</i>	<i>2 728</i>	<i>2 812</i>	<i>103,1</i>
Bács-Kiskun	205	205	100,0
Békés	1 080	1 080	100,0
Csongrád	820	820	100,0
<i>Dél-Alföld</i>	<i>2 105</i>	<i>2 105</i>	<i>100,0</i>
<i>Mindösszesen</i>	<i>8 546</i>	<i>8 795</i>	<i>102,9</i>

Bab vetése

Pest, Budapest			
<i>Közép-Magyarország</i>	-	-	
Fejér			
Komárom-Esztergom			
Veszprém			
<i>Közép-Dunántúl</i>	-	-	
Győr-Moson-Sopron			
Vas			
Zala			
<i>Nyugat-Dunántúl</i>	-	-	
Baranya	11	9	81,8
Somogy			
Tolna			
<i>Dél-Dunántúl</i>	11	9	81,8
Borsod-Abaúj-Zemplén	28	28	100,0
Heves			
Nógrád			
<i>Észak-Magyarország</i>	28	28	100,0
Hajdú-Bihar	210	69	32,9
Jász-Nagykun-Szolnok	104	50	48,1
Szabolcs-Szatmár-Bereg	30	30	100,0
<i>Észak-Alföld</i>	344	149	43,3
Bács-Kiskun	45	45	100,0
Békés	73	73	100,0
Csongrád			
<i>Dél-Alföld</i>	118	118	100,0
<i>Mindösszesen</i>	501	304	60,7

Lóbab vetése

Pest, Budapest			
<i>Közép-Magyarország</i>	-	-	
Fejér			
Komárom-Esztergom			
Veszprém			
<i>Közép-Dunántúl</i>	-	-	
Győr-Moson-Sopron			
Vas			
Zala			
<i>Nyugat-Dunántúl</i>	-	-	
Baranya	20	18	90,0
Somogy			
Tolna			
<i>Dél-Dunántúl</i>	20	18	90,0
Borsod-Abaúj-Zemplén	11	11	100,0
Heves			
Nógrád			
<i>Észak-Magyarország</i>	11	11	100,0
Hajdú-Bihar			
Jász-Nagykun-Szolnok			
Szabolcs-Szatmár-Bereg	60	60	100,0
<i>Észak-Alföld</i>	60	60	100,0
Bács-Kiskun			
Békés	21	21	100,0
Csongrád	15	15	100,0
<i>Dél-Alföld</i>	36	36	100,0
<i>Mindösszesen</i>	127	125	98,4

Egyéb száraz hüvelyesek vetése

Pest, Budapest			
<i>Közép-Magyarország</i>	-	-	
Fejér			
Komárom-Esztergom			
Veszprém	250	250	100,0
<i>Közép-Dunántúl</i>	250	250	100,0
Győr-Moson-Sopron			
Vas	110		
Zala			
<i>Nyugat-Dunántúl</i>	110	-	
Baranya	213	213	100,0
Somogy	6	6	100,0
Tolna			
<i>Dél-Dunántúl</i>	219	219	100,0
Borsod-Abaúj-Zemplén	85	85	100,0
Heves			
Nógrád	213	86	40,4
<i>Észak-Magyarország</i>	298	171	57,4
Hajdú-Bihar	70	27	38,6
Jász-Nagykun-Szolnok	38	30	78,9
Szabolcs-Szatmár-Bereg	250	250	100,0
<i>Észak-Alföld</i>	358	307	85,8
Bács-Kiskun			
Békés	3	3	100,0
Csongrád	250	250	100,0
<i>Dél-Alföld</i>	253	253	100,0
<i>Mindösszesen</i>	1 488	1 200	80,6

Olajlen vetése

Pest, Budapest			
<i>Közép-Magyarország</i>	-	-	
Fejér			
Komárom-Esztergom	100	100	100,0
Veszprém			
<i>Közép-Dunántúl</i>	100	100	100,0
Győr-Moson-Sopron			
Vas			
Zala			
<i>Nyugat-Dunántúl</i>	-	-	
Baranya	380	354	93,2
Somogy	6	6	100,0
Tolna	26	28	107,7
<i>Dél-Dunántúl</i>	412	388	94,2
Borsod-Abaúj-Zemplén	80	80	100,0
Heves			
Nógrád			
<i>Észak-Magyarország</i>	80	80	100,0
Hajdú-Bihar			
Jász-Nagykun-Szolnok	45	39	86,7
Szabolcs-Szatmár-Bereg			
<i>Észak-Alföld</i>	45	39	86,7
Bács-Kiskun			
Békés	19	19	100,0
Csongrád	168	168	100,0
<i>Dél-Alföld</i>	187	187	100,0
<i>Mindösszesen</i>	824	794	96,4

Szója vetése

Pest, Budapest	50	51	102,0
<i>Közép-Magyarország</i>	<i>50</i>	<i>51</i>	<i>102,0</i>
Fejér	404	254	62,9
Komárom-Esztergom			
Veszprém	1 220	963	78,9
<i>Közép-Dunántúl</i>	<i>1 624</i>	<i>1 217</i>	<i>74,9</i>
Győr-Moson-Sopron	990	926	93,5
Vas	1 088	980	90,1
Zala	947	1 011	106,8
<i>Nyugat-Dunántúl</i>	<i>3 025</i>	<i>2 917</i>	<i>96,4</i>
Baranya	17 720	17 720	100,0
Somogy	863	893	103,5
Tolna	2 352	2 385	101,4
<i>Dél-Dunántúl</i>	<i>20 935</i>	<i>20 998</i>	<i>100,3</i>
Borsod-Abaúj-Zemplén	1 039	698	67,2
Heves	40	40	100,0
Nógrád	50	30	60,0
<i>Észak-Magyarország</i>	<i>1 129</i>	<i>768</i>	<i>68,0</i>
Hajdú-Bihar	1 520	129	8,5
Jász-Nagykun-Szolnok	324	120	37,0
Szabolcs-Szatmár-Bereg	440	376	85,5
<i>Észak-Alföld</i>	<i>2 284</i>	<i>625</i>	<i>27,4</i>
Bács-Kiskun	5 620	5 620	100,0
Békés	2 170	2 170	100,0
Csongrád	910	910	100,0
<i>Dél-Alföld</i>	<i>8 700</i>	<i>8 700</i>	<i>100,0</i>
<i>Mindösszesen</i>	<i>37 747</i>	<i>35 276</i>	<i>93,5</i>

Napraforgó összesen vetése

Pest, Budapest	34 353	33 883	98,6
<i>Közép-Magyarország</i>	<i>34 353</i>	<i>33 883</i>	<i>98,6</i>
Fejér	31 372	31 852	101,5
Komárom-Esztergom	9 550	10 564	110,6
Veszprém	7 945	7 580	95,4
<i>Közép-Dunántúl</i>	<i>48 867</i>	<i>49 996</i>	<i>102,3</i>
Győr-Moson-Sopron	22 085	22 355	101,2
Vas	9 881	10 742	108,7
Zala	3 839	3 068	79,9
<i>Nyugat-Dunántúl</i>	<i>35 805</i>	<i>36 165</i>	<i>101,0</i>
Baranya	15 329	14 029	91,5
Somogy	16 389	16 217	99,0
Tolna	26 398	25 718	97,4
<i>Dél-Dunántúl</i>	<i>58 116</i>	<i>55 964</i>	<i>96,3</i>
Borsod-Abaúj-Zemplén	47 511	43 235	91,0
Heves	32 318	29 695	91,9
Nógrád	7 658	7 690	100,4
<i>Észak-Magyarország</i>	<i>87 487</i>	<i>80 620</i>	<i>92,2</i>
Hajdú-Bihar	37 816	35 411	93,6
Jász-Nagykun-Szolnok	78 408	57 566	73,4
Szabolcs-Szatmár-Bereg	55 919	53 104	95,0
<i>Észak-Alföld</i>	<i>172 143</i>	<i>146 081</i>	<i>84,9</i>
Bács-Kiskun	37 555	37 555	100,0
Békés	60 540	57 050	94,2
Csongrád	25 700	26 200	101,9
<i>Dél-Alföld</i>	<i>123 795</i>	<i>120 805</i>	<i>97,6</i>
<i>Mindösszesen</i>	<i>560 566</i>	<i>523 514</i>	<i>93,4</i>

Olajipari feldolgozásra szánt napraforgó vetése

Pest, Budapest	33 823	33 353	98,6
<i>Közép-Magyarország</i>	<i>33 823</i>	<i>33 353</i>	<i>98,6</i>
Fejér	31 367	31 852	101,5
Komárom-Esztergom	9 397	10 411	110,8
Veszprém	7 945	7 580	95,4
<i>Közép-Dunántúl</i>	<i>48 709</i>	<i>49 843</i>	<i>102,3</i>
Győr-Moson-Sopron	21 585	21 855	101,3
Vas	9 861	10 722	108,7
Zala	3 839	3 068	79,9
<i>Nyugat-Dunántúl</i>	<i>35 285</i>	<i>35 645</i>	<i>101,0</i>
Baranya	13 251	11 951	90,2
Somogy	15 876	15 704	98,9
Tolna	26 131	25 451	97,4
<i>Dél-Dunántúl</i>	<i>55 258</i>	<i>53 106</i>	<i>96,1</i>
Borsod-Abaúj-Zemplén	46 155	42 001	91,0
Heves	32 238	29 695	92,1
Nógrád	7 658	7 690	100,4
<i>Észak-Magyarország</i>	<i>86 051</i>	<i>79 386</i>	<i>92,3</i>
Hajdú-Bihar	36 505	34 514	94,5
Jász-Nagykun-Szolnok	76 258	55 951	73,4
Szabolcs-Szatmár-Bereg	45 854	43 015	93,8
<i>Észak-Alföld</i>	<i>158 617</i>	<i>133 480</i>	<i>84,2</i>
Bács-Kiskun	36 255	36 255	100,0
Békés	54 200	50 840	93,8
Csongrád	25 000	25 500	102,0
<i>Dél-Alföld</i>	<i>115 455</i>	<i>112 595</i>	<i>97,5</i>
<i>Mindösszesen</i>	<i>533 198</i>	<i>497 408</i>	<i>93,3</i>

Egyéb célra szánt napraforgó vetése

Pest, Budapest	530	530	100,0
<i>Közép-Magyarország</i>	<i>530</i>	<i>530</i>	<i>100,0</i>
Fejér	5		
Komárom-Esztergom	153	153	100,0
Veszprém			
<i>Közép-Dunántúl</i>	<i>158</i>	<i>153</i>	<i>96,8</i>
Győr-Moson-Sopron	500	500	100,0
Vas	20	20	100,0
Zala			
<i>Nyugat-Dunántúl</i>	<i>520</i>	<i>520</i>	<i>100,0</i>
Baranya	2 078	2 078	100,0
Somogy	513	513	100,0
Tolna	267	267	100,0
<i>Dél-Dunántúl</i>	<i>2 858</i>	<i>2 858</i>	<i>100,0</i>
Borsod-Abaúj-Zemplén	1 356	1 234	91,0
Heves	80		
Nógrád			
<i>Észak-Magyarország</i>	<i>1 436</i>	<i>1 234</i>	<i>85,9</i>
Hajdú-Bihar	1 311	897	68,4
Jász-Nagykun-Szolnok	2 150	1 615	75,1
Szabolcs-Szatmár-Bereg	10 065	10 089	100,2
<i>Észak-Alföld</i>	<i>13 526</i>	<i>12 601</i>	<i>93,2</i>
Bács-Kiskun	1 300	1 300	100,0
Békés	6 340	6 210	97,9
Csongrád	700	700	100,0
<i>Dél-Alföld</i>	<i>8 340</i>	<i>8 210</i>	<i>98,4</i>
<i>Mindösszesen</i>	<i>27 368</i>	<i>26 106</i>	<i>95,4</i>

Dohány vetése

Pest, Budapest	5	5	100,0
<i>Közép-Magyarország</i>	5	5	100,0
Fejér			
Komárom-Esztergom	3	3	100,0
Veszprém			
<i>Közép-Dunántúl</i>	3	3	100,0
Győr-Moson-Sopron			
Vas			
Zala			
<i>Nyugat-Dunántúl</i>	-	-	
Baranya			
Somogy	5	5	100,0
Tolna			
<i>Dél-Dunántúl</i>	5	5	100,0
Borsod-Abaúj-Zemplén	70	70	100,0
Heves	200	207	103,5
Nógrád			
<i>Észak-Magyarország</i>	270	277	102,6
Hajdú-Bihar	179		
Jász-Nagykun-Szolnok	189	44	23,3
Szabolcs-Szatmár-Bereg	5 270	1 797	34,1
<i>Észak-Alföld</i>	5 638	1 841	32,7
Bács-Kiskun	302	109	36,1
Békés			
Csongrád	125	125	100,0
<i>Dél-Alföld</i>	427	234	54,8
<i>Mindösszesen</i>	6 348	2 365	37,3

Lucerna telepítése

Pest, Budapest	822	846	102,9
<i>Közép-Magyarország</i>	<i>822</i>	<i>846</i>	<i>102,9</i>
Fejér	213	228	107,0
Komárom-Esztergom	274	274	100,0
Veszprém	640	640	100,0
<i>Közép-Dunántúl</i>	<i>1 127</i>	<i>1 142</i>	<i>101,3</i>
Győr-Moson-Sopron	790	790	100,0
Vas	755	549	72,7
Zala	315	315	100,0
<i>Nyugat-Dunántúl</i>	<i>1 860</i>	<i>1 654</i>	<i>88,9</i>
Baranya	890	1 240	139,3
Somogy	212	200	94,3
Tolna	212	286	134,9
<i>Dél-Dunántúl</i>	<i>1 314</i>	<i>1 726</i>	<i>131,4</i>
Borsod-Abaúj-Zemplén	2 068	2 068	100,0
Heves	272	342	125,7
Nógrád	319	210	65,8
<i>Észak-Magyarország</i>	<i>2 659</i>	<i>2 620</i>	<i>98,5</i>
Hajdú-Bihar	8 799	5 233	59,5
Jász-Nagykun-Szolnok	1 548	1 378	89,0
Szabolcs-Szatmár-Bereg	480	480	100,0
<i>Észak-Alföld</i>	<i>10 827</i>	<i>7 091</i>	<i>65,5</i>
Bács-Kiskun	2 900	2 900	100,0
Békés	750	750	100,0
Csongrád	1 980	1 980	100,0
<i>Dél-Alföld</i>	<i>5 630</i>	<i>5 630</i>	<i>100,0</i>
<i>Mindösszesen</i>	<i>24 239</i>	<i>20 709</i>	<i>85,4</i>

Silókukorica vetése

Pest, Budapest	3 411	3 281	96,2
<i>Közép-Magyarország</i>	<i>3 411</i>	<i>3 281</i>	<i>96,2</i>
Fejér	4 396	4 410	100,3
Komárom-Esztergom	1 212	1 074	88,6
Veszprém	6 918	6 700	96,8
<i>Közép-Dunántúl</i>	<i>12 526</i>	<i>12 184</i>	<i>97,3</i>
Győr-Moson-Sopron	6 520	6 260	96,0
Vas	6 055	5 518	91,1
Zala	2 315	2 125	91,8
<i>Nyugat-Dunántúl</i>	<i>14 890</i>	<i>13 903</i>	<i>93,4</i>
Baranya	3 790	3 790	100,0
Somogy	1 543	1 635	106,0
Tolna	2 535	2 042	80,6
<i>Dél-Dunántúl</i>	<i>7 868</i>	<i>7 467</i>	<i>94,9</i>
Borsod-Abaúj-Zemplén	5 830	1 565	26,8
Heves	2 280	1 180	51,8
Nógrád	1 726	1 233	71,4
<i>Észak-Magyarország</i>	<i>9 836</i>	<i>3 978</i>	<i>40,4</i>
Hajdú-Bihar	6 859	5 147	75,0
Jász-Nagykun-Szolnok	6 785	3 922	57,8
Szabolcs-Szatmár-Bereg	2 580	2 470	95,7
<i>Észak-Alföld</i>	<i>16 224</i>	<i>11 539</i>	<i>71,1</i>
Bács-Kiskun	5 530	5 530	100,0
Békés	5 290	5 290	100,0
Csongrád	5 300	5 300	100,0
<i>Dél-Alföld</i>	<i>16 120</i>	<i>16 120</i>	<i>100,0</i>
<i>Mindösszesen</i>	<i>80 875</i>	<i>68 472</i>	<i>84,7</i>

Csalamádé vetése

Pest, Budapest			
<i>Közép-Magyarország</i>	-	-	
Fejér			
Komárom-Esztergom	104	104	100,0
Veszprém	45	90	200,0
<i>Közép-Dunántúl</i>	<i>149</i>	<i>194</i>	<i>130,2</i>
Győr-Moson-Sopron			
Vas	270	255	94,4
Zala			
<i>Nyugat-Dunántúl</i>	<i>270</i>	<i>255</i>	<i>94,4</i>
Baranya			
Somogy			
Tolna			
<i>Dél-Dunántúl</i>	-	-	
Borsod-Abaúj-Zemplén	24	24	100,0
Heves			
Nógrád			
<i>Észak-Magyarország</i>	<i>24</i>	<i>24</i>	<i>100,0</i>
Hajdú-Bihar			
Jász-Nagykun-Szolnok	150	50	33,3
Szabolcs-Szatmár-Bereg	960	1 018	106,0
<i>Észak-Alföld</i>	<i>1 110</i>	<i>1 068</i>	<i>96,2</i>
Bács-Kiskun	310	155	50,0
Békés	13	5	38,5
Csongrád	210	210	100,0
<i>Dél-Alföld</i>	<i>533</i>	<i>370</i>	<i>69,4</i>
<i>Mindösszesen</i>	<i>2 086</i>	<i>1 911</i>	<i>91,6</i>

Rizs (indián rizs nélkül) vetése

Pest, Budapest			
<i>Közép-Magyarország</i>	-	-	
Fejér			
Komárom-Esztergom			
Veszprém			
<i>Közép-Dunántúl</i>	-	-	
Győr-Moson-Sopron			
Vas			
Zala			
<i>Nyugat-Dunántúl</i>	-	-	
Baranya			
Somogy			
Tolna			
<i>Dél-Dunántúl</i>	-	-	
Borsod-Abaúj-Zemplén			
Heves			
Nógrád			
<i>Észak-Magyarország</i>	-	-	
Hajdú-Bihar			
Jász-Nagykun-Szolnok	1 208	945	78,2
Szabolcs-Szatmár-Bereg			
<i>Észak-Alföld</i>	1 208	945	78,2
Bács-Kiskun			
Békés	1 650	1 650	100,0
Csongrád			
<i>Dél-Alföld</i>	1 650	1 650	100,0
<i>Mindösszesen</i>	2 858	2 595	90,8

Zöldségfélék vetése

Pest, Budapest	4 094	3 949	96,5
<i>Közép-Magyarország</i>	<i>4 094</i>	<i>3 949</i>	<i>96,5</i>
Fejér	541	681	125,9
Komárom-Esztergom	5	5	100,0
Veszprém	84	84	100,0
<i>Közép-Dunántúl</i>	<i>630</i>	<i>770</i>	<i>122,2</i>
Győr-Moson-Sopron	294	273	93,0
Vas	81	28	34,6
Zala			
<i>Nyugat-Dunántúl</i>	<i>375</i>	<i>301</i>	<i>80,4</i>
Baranya	1 220	1 220	100,0
Somogy	874	610	69,8
Tolna	122	346	283,6
<i>Dél-Dunántúl</i>	<i>2 216</i>	<i>2 176</i>	<i>98,2</i>
Borsod-Abaúj-Zemplén	540	374	69,3
Heves	990	750	75,8
Nógrád	89	60	67,4
<i>Észak-Magyarország</i>	<i>1 619</i>	<i>1 184</i>	<i>73,2</i>
Hajdú-Bihar	17 894	13 751	76,8
Jász-Nagykun-Szolnok	5 799	4 312	74,4
Szabolcs-Szatmár-Bereg	11 340	10 960	96,6
<i>Észak-Alföld</i>	<i>35 033</i>	<i>29 023</i>	<i>82,8</i>
Bács-Kiskun	9 200	7 820	85,0
Békés	11 340	10 143	89,4
Csongrád	4 518	4 518	100,0
<i>Dél-Alföld</i>	<i>25 058</i>	<i>22 481</i>	<i>89,7</i>
<i>Mindösszesen</i>	<i>69 025</i>	<i>59 884</i>	<i>86,8</i>

Csemegekukorica vetése

Pest, Budapest	66	66	100,0
<i>Közép-Magyarország</i>	<i>66</i>	<i>66</i>	<i>100,0</i>
Fejér	20	160	800,0
Komárom-Esztergom			
Veszprém	10		
<i>Közép-Dunántúl</i>	<i>30</i>	<i>160</i>	<i>533,3</i>
Győr-Moson-Sopron	80	80	100,0
Vas	19	19	100,0
Zala			
<i>Nyugat-Dunántúl</i>	<i>99</i>	<i>99</i>	<i>100,0</i>
Baranya	121	207	171,1
Somogy	389	197	50,6
Tolna	3	5	166,7
<i>Dél-Dunántúl</i>	<i>513</i>	<i>409</i>	<i>79,7</i>
Borsod-Abaúj-Zemplén	240	98	40,8
Heves	80		
Nógrád	60	50	83,3
<i>Észak-Magyarország</i>	<i>380</i>	<i>148</i>	<i>38,9</i>
Hajdú-Bihar	10 035	7 987	79,6
Jász-Nagykun-Szolnok	1 767	644	36,4
Szabolcs-Szatmár-Bereg	2 850	1 985	69,6
<i>Észak-Alföld</i>	<i>14 652</i>	<i>10 616</i>	<i>72,5</i>
Bács-Kiskun	2 000	1 280	64,0
Békés	3 360	3 360	100,0
Csongrád	1 920	1 920	100,0
<i>Dél-Alföld</i>	<i>7 280</i>	<i>6 560</i>	<i>90,1</i>
<i>Mindösszesen</i>	<i>23 020</i>	<i>18 058</i>	<i>78,4</i>

Zöldborsó vetése

Pest, Budapest	665	620	93,2
<i>Közép-Magyarország</i>	<i>665</i>	<i>620</i>	<i>93,2</i>
Fejér	370	365	98,6
Komárom-Esztergom	2	2	100,0
Veszprém			
<i>Közép-Dunántúl</i>	<i>372</i>	<i>367</i>	<i>98,7</i>
Győr-Moson-Sopron	80	80	100,0
Vas			
Zala			
<i>Nyugat-Dunántúl</i>	<i>80</i>	<i>80</i>	<i>100,0</i>
Baranya	100	100	100,0
Somogy	369	297	80,5
Tolna	11	107	972,7
<i>Dél-Dunántúl</i>	<i>480</i>	<i>504</i>	<i>105,0</i>
Borsod-Abaúj-Zemplén	150	150	100,0
Heves	380	300	78,9
Nógrád	10	10	100,0
<i>Észak-Magyarország</i>	<i>540</i>	<i>460</i>	<i>85,2</i>
Hajdú-Bihar	6 245	5 311	85,0
Jász-Nagykun-Szolnok	1 432	1 410	98,5
Szabolcs-Szatmár-Bereg	850	870	102,4
<i>Észak-Alföld</i>	<i>8 527</i>	<i>7 591</i>	<i>89,0</i>
Bács-Kiskun	1 200	1 200	100,0
Békés	4 180	4 180	100,0
Csongrád	810	810	100,0
<i>Dél-Alföld</i>	<i>6 190</i>	<i>6 190</i>	<i>100,0</i>
<i>Mindösszesen</i>	<i>16 854</i>	<i>15 812</i>	<i>93,8</i>

Vöröshagyma vetése

Pest, Budapest	16	16	100,0
<i>Közép-Magyarország</i>	<i>16</i>	<i>16</i>	<i>100,0</i>
Fejér			
Komárom-Esztergom			
Veszprém	2	2	100,0
<i>Közép-Dunántúl</i>	<i>2</i>	<i>2</i>	<i>100,0</i>
Győr-Moson-Sopron	78	78	100,0
Vas	3	3	100,0
Zala			
<i>Nyugat-Dunántúl</i>	<i>81</i>	<i>81</i>	<i>100,0</i>
Baranya			
Somogy	8	8	100,0
Tolna	14	14	100,0
<i>Dél-Dunántúl</i>	<i>22</i>	<i>22</i>	<i>100,0</i>
Borsod-Abaúj-Zemplén	26	26	100,0
Heves			
Nógrád			
<i>Észak-Magyarország</i>	<i>26</i>	<i>26</i>	<i>100,0</i>
Hajdú-Bihar	230	197	85,7
Jász-Nagykun-Szolnok	479	364	76,0
Szabolcs-Szatmár-Bereg	60	60	100,0
<i>Észak-Alföld</i>	<i>769</i>	<i>621</i>	<i>80,8</i>
Bács-Kiskun	350	350	100,0
Békés	106	37	34,9
Csongrád	980	980	100,0
<i>Dél-Alföld</i>	<i>1 436</i>	<i>1 367</i>	<i>95,2</i>
<i>Mindösszesen</i>	<i>2 352</i>	<i>2 135</i>	<i>90,8</i>

Paradicsom palántázás

Pest, Budapest	30	21	70,0
<i>Közép-Magyarország</i>	<i>30</i>	<i>21</i>	<i>70,0</i>
Fejér			
Komárom-Esztergom			
Veszprém			
<i>Közép-Dunántúl</i>	<i>-</i>	<i>-</i>	
Győr-Moson-Sopron	3		
Vas	2	2	100,0
Zala			
<i>Nyugat-Dunántúl</i>	<i>5</i>	<i>2</i>	<i>40,0</i>
Baranya	5	5	100,0
Somogy			
Tolna			
<i>Dél-Dunántúl</i>	<i>5</i>	<i>5</i>	<i>100,0</i>
Borsod-Abaúj-Zemplén	1	1	62,0
Heves	10	10	100,0
Nógrád			
<i>Észak-Magyarország</i>	<i>11</i>	<i>11</i>	<i>96,5</i>
Hajdú-Bihar	520	121	23,3
Jász-Nagykun-Szolnok	150	110	73,3
Szabolcs-Szatmár-Bereg	610	580	95,1
<i>Észak-Alföld</i>	<i>1 280</i>	<i>811</i>	<i>63,4</i>
Bács-Kiskun	180	180	100,0
Békés	590	390	66,1
Csongrád	98	98	100,0
<i>Dél-Alföld</i>	<i>868</i>	<i>668</i>	<i>77,0</i>
<i>Mindösszesen</i>	<i>2 199</i>	<i>1 518</i>	<i>69,0</i>

Zöldpaprika palántázás

Pest, Budapest	85	75	88,2
<i>Közép-Magyarország</i>	85	75	88,2
Fejér			
Komárom-Esztergom			
Veszprém			
<i>Közép-Dunántúl</i>	-	-	
Győr-Moson-Sopron	43	30	69,8
Vas	2	2	100,0
Zala			
<i>Nyugat-Dunántúl</i>	45	32	71,1
Baranya	21	21	100,0
Somogy			
Tolna	1	3	300,0
<i>Dél-Dunántúl</i>	22	24	109,1
Borsod-Abaúj-Zemplén	12	12	100,0
Heves	10	10	100,0
Nógrád			
<i>Észak-Magyarország</i>	22	22	100,0
Hajdú-Bihar	187	41	21,9
Jász-Nagykun-Szolnok	210	38	18,1
Szabolcs-Szatmár-Bereg	150	164	109,3
<i>Észak-Alföld</i>	547	243	44,4
Bács-Kiskun	600	520	86,7
Békés	110	40	36,4
Csongrád	360	360	100,0
<i>Dél-Alföld</i>	1 070	920	86,0
<i>Mindösszesen</i>	1 791	1 316	73,5

Zöldbab vetése

Pest, Budapest	5	4	80,0
<i>Közép-Magyarország</i>	<i>5</i>	<i>4</i>	<i>80,0</i>
Fejér			
Komárom-Esztergom			
Veszprém			
<i>Közép-Dunántúl</i>	<i>-</i>	<i>-</i>	
Győr-Moson-Sopron			
Vas	1	1	100,0
Zala			
<i>Nyugat-Dunántúl</i>	<i>1</i>	<i>1</i>	<i>100,0</i>
Baranya	3	3	100,0
Somogy	50	50	100,0
Tolna	3	3	100,0
<i>Dél-Dunántúl</i>	<i>56</i>	<i>56</i>	<i>100,0</i>
Borsod-Abaúj-Zemplén	1	1	70,0
Heves			
Nógrád	9		
<i>Észak-Magyarország</i>	<i>10</i>	<i>1</i>	<i>7,0</i>
Hajdú-Bihar	271	94	34,7
Jász-Nagykun-Szolnok	305	150	49,2
Szabolcs-Szatmár-Bereg	30	30	100,0
<i>Észak-Alföld</i>	<i>606</i>	<i>274</i>	<i>45,2</i>
Bács-Kiskun	300	140	46,7
Békés	520	370	71,2
Csongrád	70	70	100,0
<i>Dél-Alföld</i>	<i>890</i>	<i>580</i>	<i>65,2</i>
<i>Mindösszesen</i>	<i>1 568</i>	<i>916</i>	<i>58,4</i>

Karfiol palántázás

Pest, Budapest	825	655	79,4
<i>Közép-Magyarország</i>	825	655	79,4
Fejér	1	1	100,0
Komárom-Esztergom			
Veszprém	5	3	60,0
<i>Közép-Dunántúl</i>	6	4	66,7
Győr-Moson-Sopron	10	5	52,6
Vas	1	1	100,0
Zala			
<i>Nyugat-Dunántúl</i>	11	6	57,1
Baranya	4	4	100,0
Somogy			
Tolna			
<i>Dél-Dunántúl</i>	4	4	100,0
Borsod-Abaúj-Zemplén	2	2	100,0
Heves			
Nógrád			
<i>Észak-Magyarország</i>	2	2	100,0
Hajdú-Bihar	157		
Jász-Nagykun-Szolnok	80	80	100,0
Szabolcs-Szatmár-Bereg	300	224	74,7
<i>Észak-Alföld</i>	537	304	56,6
Bács-Kiskun	60	50	83,3
Békés	39	6	15,4
Csongrád	120	120	100,0
<i>Dél-Alföld</i>	219	176	80,4
<i>Mindösszesen</i>	1 604	1 151	71,8

Görögdinnye palántázás

Pest, Budapest	107	97	90,7
<i>Közép-Magyarország</i>	<i>107</i>	<i>97</i>	<i>90,7</i>
Fejér	150	155	103,3
Komárom-Esztergom			
Veszprém			
<i>Közép-Dunántúl</i>	<i>150</i>	<i>155</i>	<i>103,3</i>
Győr-Moson-Sopron			
Vas			
Zala			
<i>Nyugat-Dunántúl</i>	<i>-</i>	<i>-</i>	
Baranya	200	200	100,0
Somogy	58	58	100,0
Tolna	90	213	236,7
<i>Dél-Dunántúl</i>	<i>348</i>	<i>471</i>	<i>135,3</i>
Borsod-Abaúj-Zemplén	108	85	78,7
Heves	510	430	84,3
Nógrád	10		
<i>Észak-Magyarország</i>	<i>628</i>	<i>515</i>	<i>82,0</i>
Hajdú-Bihar	249		
Jász-Nagykun-Szolnok	485	364	75,1
Szabolcs-Szatmár-Bereg	2 840	2 650	93,3
<i>Észak-Alföld</i>	<i>3 574</i>	<i>3 014</i>	<i>84,3</i>
Bács-Kiskun	400	320	80,0
Békés	1 760	1 760	100,0
Csongrád	160	160	100,0
<i>Dél-Alföld</i>	<i>2 320</i>	<i>2 240</i>	<i>96,6</i>
<i>Mindösszesen</i>	<i>7 127</i>	<i>6 492</i>	<i>91,1</i>

Gyümölcsfák telepítése

Pest, Budapest	11	9	77,7
<i>Közép-Magyarország</i>	<i>11</i>	<i>9</i>	<i>77,7</i>
Fejér	7	7	100,0
Komárom-Esztergom			
Veszprém	2	2	100,0
<i>Közép-Dunántúl</i>	<i>9</i>	<i>9</i>	<i>100,0</i>
Győr-Moson-Sopron			
Vas	17	17	100,0
Zala			
<i>Nyugat-Dunántúl</i>	<i>17</i>	<i>17</i>	<i>100,0</i>
Baranya			
Somogy	44	44	100,0
Tolna	4	4	100,0
<i>Dél-Dunántúl</i>	<i>48</i>	<i>48</i>	<i>100,0</i>
Borsod-Abaúj-Zemplén	14	14	100,0
Heves			
Nógrád			
<i>Észak-Magyarország</i>	<i>14</i>	<i>14</i>	<i>100,0</i>
Hajdú-Bihar			
Jász-Nagykun-Szolnok	5	5	100,0
Szabolcs-Szatmár-Bereg	464	445	95,9
<i>Észak-Alföld</i>	<i>469</i>	<i>450</i>	<i>95,9</i>
Bács-Kiskun	160	150	93,8
Békés			
Csongrád	20	20	100,0
<i>Dél-Alföld</i>	<i>180</i>	<i>170</i>	<i>94,4</i>
<i>Mindösszesen</i>	<i>748</i>	<i>717</i>	<i>95,8</i>

Almafa telepítés

Pest, Budapest			
<i>Közép-Magyarország</i>	-	-	
Fejér			
Komárom-Esztergom			
Veszprém	1	1	100,0
<i>Közép-Dunántúl</i>	1	1	100,0
Győr-Moson-Sopron			
Vas	17	17	100,0
Zala			
<i>Nyugat-Dunántúl</i>	17	17	100,0
Baranya			
Somogy	5	5	100,0
Tolna			
<i>Dél-Dunántúl</i>	5	5	100,0
Borsod-Abaúj-Zemplén	14	14	100,0
Heves			
Nógrád			
<i>Észak-Magyarország</i>	14	14	100,0
Hajdú-Bihar			
Jász-Nagykun-Szolnok	5	5	100,0
Szabolcs-Szatmár-Bereg	280	280	100,0
<i>Észak-Alföld</i>	285	285	100,0
Bács-Kiskun	20	20	100,0
Békés			
Csongrád	2	2	100,0
<i>Dél-Alföld</i>	22	22	100,0
<i>Mindösszesen</i>	344	344	100,0

Körtefa telepítés

Pest, Budapest	6	4	58,3
<i>Közép-Magyarország</i>	6	4	58,3
Fejér			
Komárom-Esztergom			
Veszprém			
<i>Közép-Dunántúl</i>	-	-	
Győr-Moson-Sopron			
Vas			
Zala			
<i>Nyugat-Dunántúl</i>	-	-	
Baranya			
Somogy	4	4	100,0
Tolna			
<i>Dél-Dunántúl</i>	4	4	100,0
Borsod-Abaúj-Zemplén			
Heves			
Nógrád			
<i>Észak-Magyarország</i>	-	-	
Hajdú-Bihar			
Jász-Nagykun-Szolnok			
Szabolcs-Szatmár-Bereg	70	72	102,9
<i>Észak-Alföld</i>	70	72	102,9
Bács-Kiskun	5	5	100,0
Békés			
Csongrád			
<i>Dél-Alföld</i>	5	5	100,0
<i>Mindösszesen</i>	85	85	99,4

Kajsziarackfa telepítés

Pest, Budapest			
<i>Közép-Magyarország</i>	-	-	
Fejér	7	7	100,0
Komárom-Esztergom			
Veszprém	1	1	100,0
<i>Közép-Dunántúl</i>	8	8	100,0
Győr-Moson-Sopron			
Vas			
Zala			
<i>Nyugat-Dunántúl</i>	-	-	
Baranya			
Somogy	11	11	100,0
Tolna	4	4	100,0
<i>Dél-Dunántúl</i>	15	15	100,0
Borsod-Abaúj-Zemplén			
Heves			
Nógrád			
<i>Észak-Magyarország</i>	-	-	
Hajdú-Bihar			
Jász-Nagykun-Szolnok			
Szabolcs-Szatmár-Bereg	10	9	90,0
<i>Észak-Alföld</i>	10	9	90,0
Bács-Kiskun	15	15	100,0
Békés			
Csongrád			
<i>Dél-Alföld</i>	15	15	100,0
<i>Mindösszesen</i>	48	47	97,9

Őszibarackfa telepítés

Pest, Budapest			
<i>Közép-Magyarország</i>	-	-	
Fejér			
Komárom-Esztergom			
Veszprém			
<i>Közép-Dunántúl</i>	-	-	
Győr-Moson-Sopron			
Vas			
Zala			
<i>Nyugat-Dunántúl</i>	-	-	
Baranya			
Somogy	4	4	100,0
Tolna			
<i>Dél-Dunántúl</i>	4	4	100,0
Borsod-Abaúj-Zemplén			
Heves			
Nógrád			
<i>Észak-Magyarország</i>	-	-	
Hajdú-Bihar			
Jász-Nagykun-Szolnok			
Szabolcs-Szatmár-Bereg	104	84	80,8
<i>Észak-Alföld</i>	104	84	80,8
Bács-Kiskun	10	10	100,0
Békés			
Csongrád	18	18	100,0
<i>Dél-Alföld</i>	28	28	100,0
<i>Mindösszesen</i>	136	116	85,3

Meggyfa telepítés

Pest, Budapest	5	5	100,0
<i>Közép-Magyarország</i>	5	5	100,0
Fejér			
Komárom-Esztergom			
Veszprém			
<i>Közép-Dunántúl</i>	-	-	
Győr-Moson-Sopron			
Vas			
Zala			
<i>Nyugat-Dunántúl</i>	-	-	
Baranya			
Somogy	9	9	100,0
Tolna			
<i>Dél-Dunántúl</i>	9	9	100,0
Borsod-Abaúj-Zemplén			
Heves			
Nógrád			
<i>Észak-Magyarország</i>	-	-	
Hajdú-Bihar			
Jász-Nagykun-Szolnok			
Szabolcs-Szatmár-Bereg			
<i>Észak-Alföld</i>	-	-	
Bács-Kiskun	40	40	100,0
Békés			
Csongrád			
<i>Dél-Alföld</i>	40	40	100,0
<i>Mindösszesen</i>	54	54	100,0

Be nem vetett terület	
hektár	
Ugar	
Pest, Budapest	2 478
<i>Közép-Magyarország</i>	2 478
Fejér	92
Komárom-Esztergom	430
Veszprém	2 390
<i>Közép-Dunántúl</i>	2 912
Győr-Moson-Sopron	750
Vas	
Zala	750
<i>Nyugat-Dunántúl</i>	1 500
Baranya	2 590
Somogy	
Tolna	
<i>Dél-Dunántúl</i>	2 590
Borsod-Abaúj-Zemplén	9 077
Heves	3 256
Nógrád	
<i>Észak-Magyarország</i>	12 333
Hajdú-Bihar	29 799
Jász-Nagykun-Szolnok	15 880
Szabolcs-Szatmár-Bereg	
<i>Észak-Alföld</i>	45 679
Bács-Kiskun	7 985
Békés	450
Csongrád	9 120
<i>Dél-Alföld</i>	17 555
<i>Mindösszesen</i>	85 047

	Teljesen kipusztult kalászos összesen	ebből: búza	tritikálé	rozs	őszi árpa
Szántóföldi növények téli és kora tavaszi kipusztulása (hektár)					
Pest, Budapest	240	111	24	33	72
<i>Közép-Magyarország</i>	<i>240</i>	<i>111</i>	<i>24</i>	<i>33</i>	<i>72</i>
Fejér					
Komárom-Esztergom	9	9			
Veszprém	194	192			2
<i>Közép-Dunántúl</i>	<i>203</i>	<i>201</i>			<i>2</i>
Győr-Moson-Sopron	40	40			
Vas					
Zala	30	30			
<i>Nyugat-Dunántúl</i>	<i>70</i>	<i>70</i>			
Baranya					
Somogy	15	3	5		7
Tolna	111	82	6		23
<i>Dél-Dunántúl</i>	<i>126</i>	<i>85</i>	<i>11</i>		<i>30</i>
Borsod-Abaúj-Zemplén	4 690	4 215	285		190
Heves	675	518			157
Nógrád	738	498	220		20
<i>Észak-Magyarország</i>	<i>6 103</i>	<i>5 231</i>	<i>505</i>		<i>367</i>
Hajdú-Bihar	2 091	1 230	214		647
Jász-Nagykun-Szolnok	6 311	5 320	85	20	886
Szabolcs-Szatmár-Bereg	2 996	2 650	270	42	34
<i>Észak-Alföld</i>	<i>11 398</i>	<i>9 200</i>	<i>569</i>	<i>62</i>	<i>1 567</i>
Bács-Kiskun	962	634	130	20	178
Békés	1 775	1 495	82		198
Csongrád	2 280	1 850	120		310
<i>Dél-Alföld</i>	<i>5 017</i>	<i>3 979</i>	<i>332</i>	<i>20</i>	<i>686</i>
Mindösszesen	23 157	18 877	1 441	115	2 724

Jelentés a mezőgazdasági munkák 2010. május 17-i helyzetéről

	Teljesen kipusztult káposztarepce	Kipusztult állomány összesen	ebből: vízkár miatt kipusztult
Szántóföldi növények téli és kora tavaszi kipusztulása (hektár)			
Pest, Budapest	896	1 136	138
<i>Közép-Magyarország</i>	896	1 136	138
Fejér	1 730	1 730	
Komárom-Esztergom	58	67	16
Veszprém		194	
<i>Közép-Dunántúl</i>	1 788	1 991	16
Győr-Moson-Sopron	20	60	60
Vas			
Zala	40	70	
<i>Nyugat-Dunántúl</i>	60	130	60
Baranya			
Somogy	183	198	15
Tolna	85	196	116
<i>Dél-Dunántúl</i>	268	394	131
Borsod-Abaúj-Zemplén	1 310	6 000	2 635
Heves	445	1 120	1 042
Nógrád	439	1 177	1 177
<i>Észak-Magyarország</i>	2 194	8 297	4 854
Hajdú-Bihar	1 507	3 598	3 598
Jász-Nagykun-Szolnok	9 850	16 161	6 201
Szabolcs-Szatmár-Bereg	817	3 813	3 813
<i>Észak-Alföld</i>	12 174	23 572	13 612
Bács-Kiskun	987	1 949	1 754
Békés	726	2 501	2 330
Csongrád	1 440	3 720	2 980
<i>Dél-Alföld</i>	3 153	8 170	7 064
Mindösszesen	20 533	43 690	25 875

**Árvízzel vagy belvízzel
 borított mg.-i terület**

**Ebből: április 19-ig nem művelt,
 vízzel borított vagy vizenyős terület**

Mezőgazdasági területet ért vízkár (ha)

Pest, Budapest	1 850	825
<i>Közép-Magyarország</i>	<i>1 850</i>	<i>825</i>
Fejér		
Komárom-Esztergom	143	68
Veszprém		
<i>Közép-Dunántúl</i>	<i>143</i>	<i>68</i>
Győr-Moson-Sopron	50	50
Vas		
Zala		
<i>Nyugat-Dunántúl</i>	<i>50</i>	<i>50</i>
Baranya	150	
Somogy	28	14
Tolna	262	172
<i>Dél-Dunántúl</i>	<i>440</i>	
Borsod-Abaúj-Zemplén	11 700	5 357
Heves	3 432	2 114
Nógrád	19 700	5 727
<i>Észak-Magyarország</i>	<i>34 832</i>	<i>13 198</i>
Hajdú-Bihar	14 230	7 410
Jász-Nagykun-Szolnok	32 000	25 000
Szabolcs-Szatmár-Bereg	20 814	20 814
<i>Észak-Alföld</i>	<i>67 044</i>	<i>53 224</i>
Bács-Kiskun	3 700	2 000
Békés	9 150	4 050
Csongrád	8 000	2 000
<i>Dél-Alföld</i>	<i>20 850</i>	<i>8 050</i>
Mindösszesen	125 209	75 415