

**TÁJÉKOZTATÓ JELENTÉS A TAVASZI MEZŐGAZDASÁGI  
MUNKÁKRÓL**

*(2011. április 18-i operatív jelentések alapján)*



**BUDAPEST**  
**2011. április**

*Készült:*  
az Agrárgazdasági Kutató Intézet  
Gazdaságelemzési Igazgatóság  
**Statisztikai Osztályán**

*Osztályvezető:*  
**Dr. Vágó Szabolcs**  
Tel: 06-(1)-476-6083  
E-mail: vagosz@aki.gov.hu

*Témafelelős:*  
**Bojtárné Lukácsik Mónika**  
T: 06-(1)-476-3290  
E-mail: lukacsikm@aki.gov.hu

*Közreműködött:*  
**Dankóné Seres Zsuzsanna**

A kiadvány anyaga a [www.aki.gov.hu](http://www.aki.gov.hu) honlapon az Adatok/Információk alatt megtalálható.

A kiadvány a statisztikáról szóló 1993. évi XLVI. törvény (Stt.) 8.§ (2) bekezdése alapján készült el. Az adatszolgáltatás a Stt. felhatalmazása alapján kiadott Országos Statisztikai Adatgyűjtési Program keretein belül történt. Az VM jelentőszolgálat kere

# Tartalomjegyzék

<b>Bevezető.....</b>	<b>1</b>
<b>Tavaszi vetésterületek alakulása (2011. április).....</b>	<b>2</b>
<b>Tavaszi összesítő.....</b>	<b>3</b>
<b>Mezőgazdasági területet ért vízkár és a szántóföldi növények téli és tavasz kipusztulása.....</b>	<b>4</b>
<b>Tavaszi vetés összesen.....</b>	<b>5</b>
Gabonafélék vetése összesen.....	6
Tavaszi búza vetése.....	7
Tavaszi árpa vetése.....	8
Zab vetése.....	9
Kukorica vetése (hibrid vetőmaggal).....	10
Hibrid kukorica vetőmag vetése.....	11
Egyéb gabonafélék vetése.....	12
Cirok vetése.....	13
Indián rizs vetése.....	14
Burgonya vetése.....	15
Cukorrépa vetése.....	16
Borsó (takarmányborsóval) vetése.....	17
Takarmányborsó vetése.....	18
Bab vetése.....	19
Lóbabvetése.....	20
Egyéb száraz hüvelyesek vetése.....	21
Olajlen vetése.....	22
Szója vetése.....	23
Napraforgó összesen vetése (olajipari és egyéb).....	24
Olajipari feldolgozásra szánt napraforgó vetése.....	25
Egyéb célra szánt napraforgó vetése.....	26
Dohány vetése.....	27
Lucerna telepítése.....	28
Silókukorica vetése.....	29
Csalamádé vetése.....	30

Rizs (indián rizs nélkül) vetése.....	31
<b>Zöldségfélék vetése.....</b>	<b>32</b>
Csemege kukorica vetése.....	33
Zöldborsó vetése.....	34
Vöröshagyma vetése.....	35
Paradicsom palántázás.....	36
Zöldpaprika palántázás.....	37
Zöldbab vetése.....	38
Karfiol palántázás.....	39
Görögdinnye palántázás.....	40
<b>Gyümölcsfák telepítése.....</b>	<b>41</b>
Almafa telepítés.....	42
Körtefa telepítés.....	43
Kajsziarackfa telepítés.....	44
Őszibarackfa telepítés.....	45
Meggyfa telepítés.....	46
<b>Ugar.....</b>	<b>47</b>
<b>Szántóföldi növények téli és kora tavaszi kipusztulása.....</b>	<b>48</b>
<b>Mezőgazdasági területet ért vízkár.....</b>	<b>49</b>

## **Tavaszi munkák helyzete 2011. április 18.**

Az operatív jelentések alapján a tavaszi vetésű szántóföldi növények tervezett vetésterülete 2 millió 357 ezer hektár, mely a 2010. évhez képest kis mértékben (3%-kal) nőtt. A tervezett magágykészítés a tavaszi növények alá 2 millió 322 ezer hektár. Az őszi kalászosok fejtrágyázását 1 millió 365 ezer hektáron, a gyomirtásukat 1 millió 309 ezer hektáron tervezik. A növénykultúrák ez ideig a fagyoktól komolyabb károsodást nem szenvedtek. Várhatóan az idei évben az elhúzódó vetés nagy területeket érinthet, sőt jelentős nagyságú területek maradnak vetetlenül a belvíz és a magas talajvíz miatt. Azokon a területeken, ahol nem károsított a belvíz, az időben elvetett őszi vetések jól teleltek át.

A vetési munkákat az előirányzott terület mintegy 36%-án végezték el a gazdálkodók, szemben a tavalyi időszakra jellemző 28%-kal. A gabonafélék vetési állapota 28%-os készenléti állapotot mutat. Tavaszi vetésű gabonát 1 millió 475 ezer hektáron terveztek.

Tavaszi búzát 12 ezer hektáron vetettek, amely az előző évhez képest 64%-kal több, a munkálatok 82%-os készütségi szintet mutatnak. Az elmúlt évhez képest jelentősen jobban áll a kukorica vetése, mert az előző év azonos időszakához képest ez ideig 79%-kal nagyobb területet vetettek be. Napraforgómagot is több területen ültettek el a gazdák, amely a tervezett terület 47%-át teszi ki.

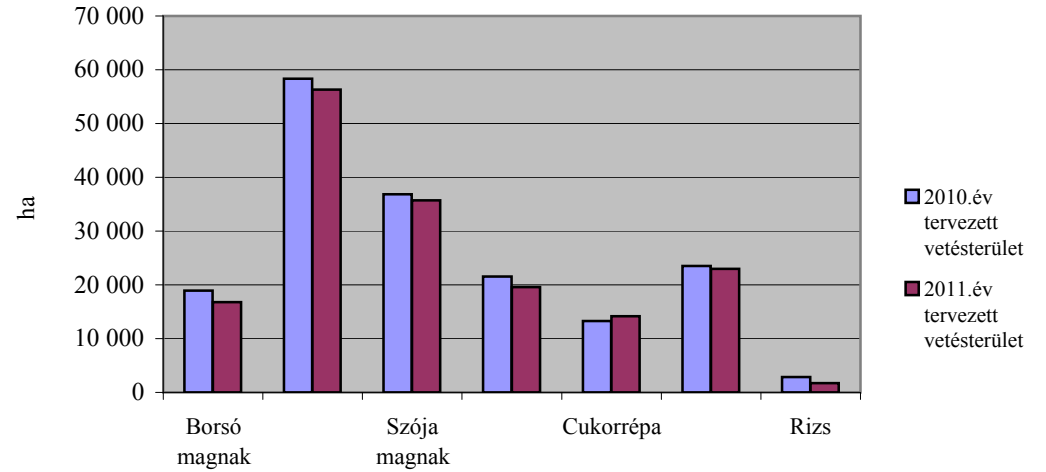
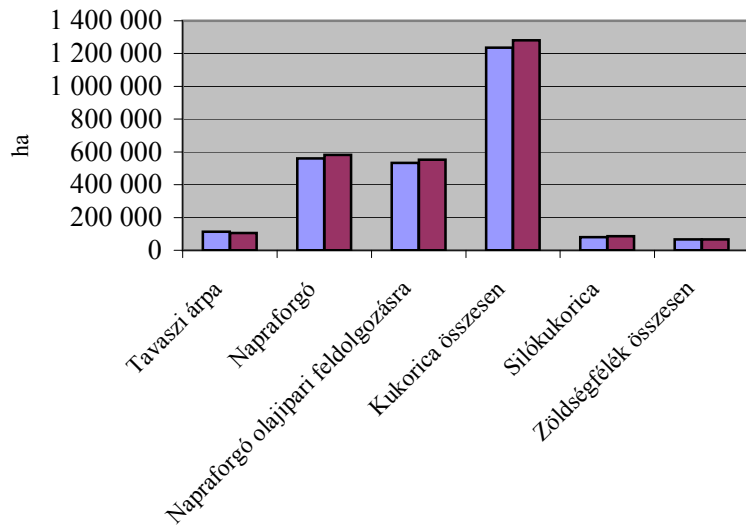
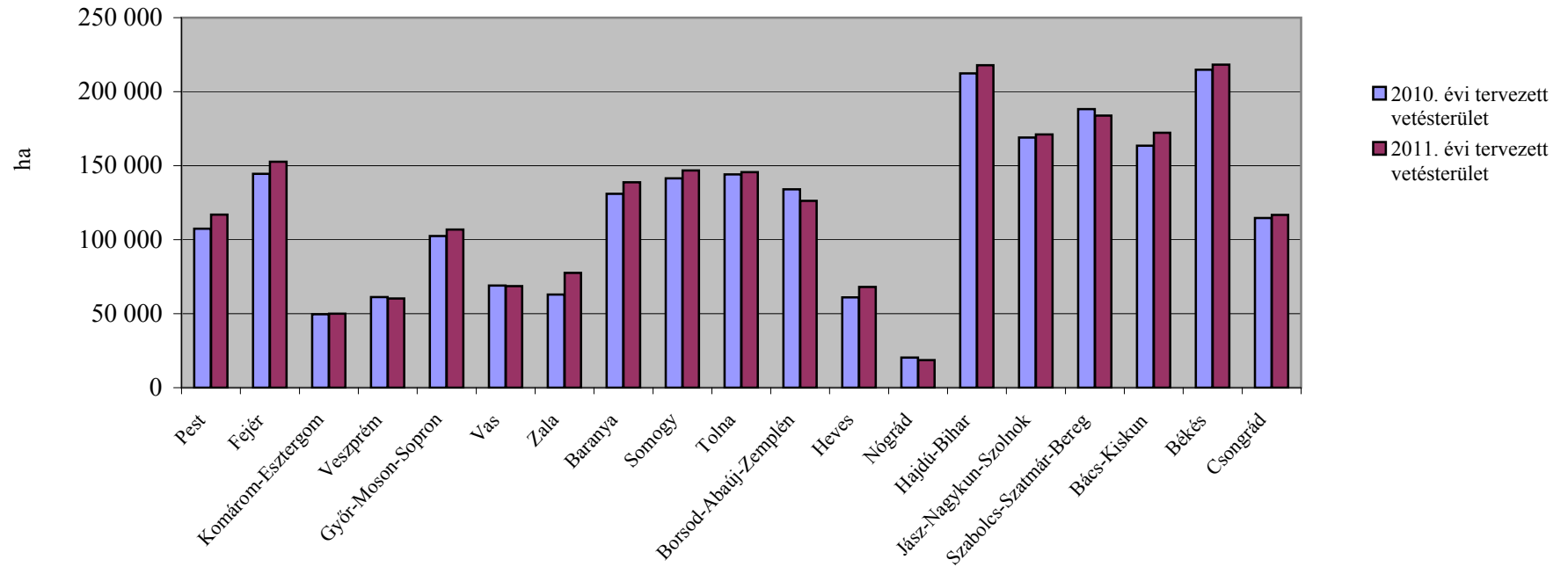
A burgonya vetése 79%-os készenléti állapotot mutat, a cukorrépa vetése pedig majdnem befejeződött. A zöldségfélék palántázása, ahol a talajviszonyok engedték elkezdődött márciusban és pillanatnyilag 30%-os készenléti szintet mutat. A paradicsom palántázása az elmúlt évhez képest kissé elmaradottabb, a zöldpaprikáé a tavalyi szinten van. 2010-hez képest jóval elmaradt (80%-kal) a karfiol vetése.

A gyümölcsfák tervezett telepítését az elmúlt évhez képest hasonlóan 85%-ban végezték el. A körtefák telepítése 52%-kal, az almafáé 23%-kal haladja meg a 2010. év telepítéseit.

A csapadékszegény időjárás következtében a vízborítások és a talaj víztelítettsége tovább csökkent az elmúlt hónapokban, de még mindig jelentős a problémás területek nagysága. 2011. április 18-ig az árvízzel borított mezőgazdasági terület több mint ezer, a belvízzel borított mezőgazdasági terület több mint 315 ezer hektárt érint, amelyből a vízzel borított szántóterület 106 ezer hektár, a károsan átnedvesedett vagy vizenyős szántóterület nagysága 134 ezer hektár.

Az állomány kipusztulása összesen 92 ezer hektáron következett be, ebből a vízkár 81 ezer hektárt károsított. A kalászosok 72 ezer hektáron pusztultak ki teljesen, amely az elmúlt évhez képest több mint 4-szer nagyobb területet érint. Ebből a búza 53 ezer, a káposztarepce 19 ezer hektáron pusztult ki teljesen.

### Tavaszi vetésterületek alakulása 2011. április



## TAVASZI ÖSSZESÍTŐ

Vetésterületek	Előirányzott munka hektár		Elvégzett munka hektár		Elvégzett munka az előír.%-ában	
	2010. év	2011. év	2010. év	2011. év	2010. év	2011. év
<b>Tavaszi vetés összesen</b>	<b>2 291 714</b>	<b>2 357 042</b>	<b>629 419</b>	<b>848 830</b>	<b>27,5</b>	<b>36,0</b>
<b>Gabonafélék vetése összesen</b>	<b>1 437 434</b>	<b>1 475 347</b>	<b>317 404</b>	<b>417 954</b>	<b>22,1</b>	<b>28,3</b>
tavaszi búza	7 591	14 517	7 291	11 928	96,0	82,2
tavaszi árpa	113 301	104 851	109 982	99 918	97,1	95,3
zab	58 335	56 336	53 070	46 553	91,0	82,6
kukorica összesen	1 236 878	1 281 635	142 025	253 789	11,5	19,8
<i>ebből</i> : hibrid vetőmag	23 518	22 980	1 216	3 341	5,2	14,5
egyéb gabonafélék <sup>1</sup>	21 329	18 008	5 036	5 766	23,6	32,0
<i>ebből</i> : cirok	3 250	4 666	194	300	6,0	6,4
indián rizs	830	975	-	-	-	-
Burgonya	21 521	19 578	16 739	15 522	77,8	79,3
Cukorrépa	13 275	14 181	10 776	14 068	81,2	99,2
Borsó összesen (száraz: étkezési, takarmány)	18 899	16 789	19 176	16 322	101,5	97,2
<i>ebből</i> : takarmányborsó	8 546	10 136	8 713	9 568	102,0	94,4
Bab	501	268	3	50	0,6	18,7
Lóbab	127	129	5	-	3,9	-
Egyéb száraz hüvelyesek <sup>2</sup>	1 275	834	618	66	48,5	7,9
Olajlen	824	484	334	25	40,5	5,2
Szója	36 854	35 738	1 473	4 693	4,0	13,1
Napraforgó összesen	559 841	581 465	194 142	274 630	34,7	47,2
olajipari feldolgozásra	532 473	552 035	185 939	262 869	34,9	47,6
egyéb célra	27 368	29 430	8 203	11 761	30,0	40,0
Dohány	6 348	6 134	-	-	-	-
Lucerna telepítés	22 155	18 452	14 417	11 486	65,1	62,2
Silókukorica	80 895	85 400	15 848	16 343	19,6	19,1
Csalamádé	1 936	2 428	225	155	11,6	6,4
Rizs (indián rizs nélkül)	2 858	1 740	-	-	-	-
Zöldségfélék összesen	66 849	66 800	20 337	19 821	30,4	29,7
<i>ebből</i> : csemegekukorica	23 020	22 304	831	2 579	3,6	11,6
zöldborsó	16 973	14 115	13 109	11 356	77,2	80,5
vöröshagyma	2 352	2 628	1 833	2 245	77,9	85,4
paradicsom	2 199	1 841	245	169	11,1	9,2
zöldpaprika	1 791	1 448	124	100	6,9	6,9
zöldbab	1 568	1 577	38	23	2,4	1,5
karfiol	1 604	1 494	231	43	14,4	2,9
görögdinnye	7 127	6 172	376	375	5,3	6,1
<b>Gyümölcsfák telepítése összesen</b>	<b>730</b>	<b>731</b>	<b>609</b>	<b>624</b>	<b>83,4</b>	<b>85,4</b>
<i>ebből</i> : alma	344	453	332	409	96,5	90,3
körte	79	117	77	117	97,5	100,0
kajszibarack	41	34	25	27	61,0	79,4
őszibarack	136	66	110	56	80,9	84,8
meggy	49	61	33	15	67,3	24,6
Ugar	67 825	149 421	-	-	-	-

<sup>1</sup> Egyéb gabonafélék: cirok, köles, fénymag, hajdina, indián rizs<sup>2</sup> Egyéb száraz hüvelyesek: csillagfürt, lencse, csicsriborsó



Mezőgazdasági területet ért vízkár és a szántóföldi növények téli és tavaszi kipusztulása	2010. év	2011. év
	hektár	
<b>Teljesen kipusztult kalászosok összesen</b>	<b>17 684</b>	<b>72 172</b>
<i>ebből</i> : búza	13 946	52 569
tritikálé	1 160	8 545
rozs	88	2 426
őszi árpa	2 490	8 627
Teljesen kipusztult káposztarepce	17 283	19 476
<b>Kipusztult állomány összesen</b>	<b>34 967</b>	<b>91 648</b>
<i>ebből</i> : vízkár miatt kipusztult	21 559	80 965
<b>Árvízzel vagy belvízzel borított mg.-i terület</b>	<b>91 662</b>	<b>316 223</b>
Árvízzel borított mg.-i terület		1 100
Belvízzel borított mg.-i terület		315 123
ezekből: nem művelt, vízzel borított, vagy károsan átnedvesedett / vízenyős szántóterület	51 601	239 974
vízzel borított szántóterület		106 266
károsan átnedvesedett / vízenyős szántóterület		133 708

	Előirányzott munka hektár*	Elvégzett munka hektár	Elvégzett munka az előirányzott %-ában
<b>Tavaszi vetés összesen</b>			
Pest, Budapest	116 981	46 287	39,6
<i>Közép-Magyarország</i>	<i>116 981</i>	<i>46 287</i>	<i>39,6</i>
Fejér	152 620	77 598	50,8
Komárom-Esztergom	50 040	10 414	20,8
Veszprém	60 192	40 010	66,5
<i>Közép-Dunántúl</i>	<i>262 852</i>	<i>128 022</i>	<i>48,7</i>
Győr-Moson-Sopron	106 877	47 036	44,0
Vas	68 620	39 705	57,9
Zala	77 606	26 708	34,4
<i>Nyugat-Dunántúl</i>	<i>253 103</i>	<i>113 449</i>	<i>44,8</i>
Baranya	138 796	72 454	52,2
Somogy	146 685	54 063	36,9
Tolna	145 631	51 638	35,5
<i>Dél-Dunántúl</i>	<i>431 112</i>	<i>178 155</i>	<i>41,3</i>
Borsod-Abaúj-Zemplén	126 239	55 203	43,7
Heves	68 107	29 972	44,0
Nógrád	18 613	6 489	34,9
<i>Észak-Magyarország</i>	<i>212 959</i>	<i>91 664</i>	<i>43,0</i>
Hajdú-Bihar	217 800	37 360	17,2
Jász-Nagykun-Szolnok	171 140	66 341	38,8
Szabolcs-Szatmár-Bereg	183 912	10 264	5,6
<i>Észak-Alföld</i>	<i>572 852</i>	<i>113 965</i>	<i>19,9</i>
Bács-Kiskun	172 168	69 373	40,3
Békés	218 224	85 420	39,1
Csongrád	116 791	22 495	19,3
<i>Dél-Alföld</i>	<i>507 183</i>	<i>177 288</i>	<i>35,0</i>
<b>Mindösszesen</b>	<b>2 357 042</b>	<b>848 830</b>	<b>36,0</b>

	Előírányzott munka hektár*	Elvégzett munka hektár	Elvégzett munka az előírányzott %-ában
<b>Gabonafélék vetése összesen</b>			
Pest, Budapest	66 507	19 881	29,9
<i>Közép-Magyarország</i>	<i>66 507</i>	<i>19 881</i>	<i>29,9</i>
Fejér	104 787	45 188	43,1
Komárom-Esztergom	35 125	1 999	5,7
Veszprém	38 014	15 092	39,7
<i>Közép-Dunántúl</i>	<i>177 926</i>	<i>62 279</i>	<i>35,0</i>
Győr-Moson-Sopron	72 377	27 420	37,9
Vas	51 915	31 512	60,7
Zala	65 913	18 872	28,6
<i>Nyugat-Dunántúl</i>	<i>190 205</i>	<i>77 804</i>	<i>40,9</i>
Baranya	83 045	34 654	41,7
Somogy	123 010	35 162	28,6
Tolna	114 066	26 119	22,9
<i>Dél-Dunántúl</i>	<i>320 121</i>	<i>95 935</i>	<i>30,0</i>
Borsod-Abaúj-Zemplén	68 269	27 940	40,9
Heves	28 338	9 388	33,1
Nógrád	6 527	3 333	51,1
<i>Észak-Magyarország</i>	<i>103 134</i>	<i>40 661</i>	<i>39,4</i>
Hajdú-Bihar	138 473	16 532	11,9
Jász-Nagykun-Szolnok	74 468	26 908	36,1
Szabolcs-Szatmár-Bereg	104 730	4 335	4,1
<i>Észak-Alföld</i>	<i>317 671</i>	<i>47 775</i>	<i>15,0</i>
Bács-Kiskun	102 090	19 680	19,3
Békés	127 883	42 809	33,5
Csongrád	69 810	11 130	15,9
<i>Dél-Alföld</i>	<i>299 783</i>	<i>73 619</i>	<i>24,6</i>
<b>Mindösszesen</b>	<b>1 475 347</b>	<b>417 954</b>	<b>28,3</b>

	Előirányzott munka hektár*	Elvégzett munka hektár	Elvégzett munka az előirányzott %-ában
<b>Tavaszi búza vetése</b>			
Pest, Budapest			
<i>Közép-Magyarország</i>	-	-	
Fejér	4	4	100,0
Komárom-Esztergom	55	55	100,0
Veszprém	280	280	100,0
<i>Közép-Dunántúl</i>	339	339	100,0
Győr-Moson-Sopron	1 240	1 240	100,0
Vas	5 114	3 304	64,6
Zala	2 200	1 500	68,2
<i>Nyugat-Dunántúl</i>	8 554	6 044	70,7
Baranya	525	525	100,0
Somogy	237	237	100,0
Tolna	20	20	100,0
<i>Dél-Dunántúl</i>	782	782	100,0
Borsod-Abaúj-Zemplén	2 014	1 850	91,9
Heves			
Nógrád	298	464	155,7
<i>Észak-Magyarország</i>	2 312	2 314	100,1
Hajdú-Bihar	20		
Jász-Nagykun-Szolnok	680	619	91,0
Szabolcs-Szatmár-Bereg	110	110	100,0
<i>Észak-Alföld</i>	810	729	90,0
Bács-Kiskun	540	540	100,0
Békés	1 080	1 080	100,0
Csongrád	100	100	100,0
<i>Dél-Alföld</i>	1 720	1 720	100,0
<b>Mindösszesen</b>	<b>14 517</b>	<b>11 928</b>	<b>82,2</b>

	Előírányzott munka hektár*	Elvégzett munka hektár	Elvégzett munka az előírányzott %-ában
<b>Tavaszi árpa vetése</b>			
Pest, Budapest	3 681	3 661	99,5
<i>Közép-Magyarország</i>	<i>3 681</i>	<i>3 661</i>	<i>99,5</i>
Fejér	4 527	4 266	94,2
Komárom-Esztergom	1 262	1 168	92,6
Veszprém	7 074	6 950	98,2
<i>Közép-Dunántúl</i>	<i>12 863</i>	<i>12 384</i>	<i>96,3</i>
Győr-Moson-Sopron	16 442	16 400	99,7
Vas	10 651	10 666	100,1
Zala	4 192	4 042	96,4
<i>Nyugat-Dunántúl</i>	<i>31 285</i>	<i>31 108</i>	<i>99,4</i>
Baranya	3 084	3 084	100,0
Somogy	5 870	5 211	88,8
Tolna	1 062	1 226	115,4
<i>Dél-Dunántúl</i>	<i>10 016</i>	<i>9 521</i>	<i>95,1</i>
Borsod-Abaúj-Zemplén	15 890	15 890	100,0
Heves	5 940	5 420	91,2
Nógrád	1 399	1 182	84,5
<i>Észak-Magyarország</i>	<i>23 229</i>	<i>22 492</i>	<i>96,8</i>
Hajdú-Bihar	3 061	1 893	61,8
Jász-Nagykun-Szolnok	6 747	5 749	85,2
Szabolcs-Szatmár-Bereg	787	728	92,5
<i>Észak-Alföld</i>	<i>10 595</i>	<i>8 370</i>	<i>79,0</i>
Bács-Kiskun	3 372	3 302	97,9
Békés	4 200	4 200	100,0
Csongrád	5 610	4 880	87,0
<i>Dél-Alföld</i>	<i>13 182</i>	<i>12 382</i>	<i>93,9</i>
<b><i>Mindösszesen</i></b>	<b><i>104 851</i></b>	<b><i>99 918</i></b>	<b><i>95,3</i></b>

\*Előírányzat: a tavaszi munkák megkezdésekor

	Előírányzott munka hektár*	Elvégzett munka hektár	Elvégzett munka az előírányzott %-ában
<b>Zab vetése</b>			
Pest, Budapest	2 895	2 855	98,6
<i>Közép-Magyarország</i>	2 895	2 855	98,6
Fejér	889	874	98,3
Komárom-Esztergom	642	538	83,8
Veszprém	4 015	3 000	74,7
<i>Közép-Dunántúl</i>	5 546	4 412	79,6
Győr-Moson-Sopron	4 040	2 730	67,6
Vas	1 985	1 980	99,7
Zala	1 584	1 500	94,7
<i>Nyugat-Dunántúl</i>	7 609	6 210	81,6
Baranya	1 528	1 528	100,0
Somogy	2 874	2 527	87,9
Tolna	920	919	99,9
<i>Dél-Dunántúl</i>	5 322	4 974	93,5
Borsod-Abaúj-Zemplén	5 280	5 140	97,3
Heves	2 410	1 615	67,0
Nógrád	913	847	92,8
<i>Észak-Magyarország</i>	8 603	7 602	88,4
Hajdú-Bihar	4 743	2 416	50,9
Jász-Nagykun-Szolnok	4 642	4 123	88,8
Szabolcs-Szatmár-Bereg	4 125	3 107	75,3
<i>Észak-Alföld</i>	13 510	9 646	71,4
Bács-Kiskun	3 601	3 214	89,3
Békés	3 400	3 250	95,6
Csongrád	5 850	4 390	75,0
<i>Dél-Alföld</i>	12 851	10 854	84,5
<b>Mindösszesen</b>	<b>56 336</b>	<b>46 553</b>	<b>82,6</b>

	Előírányzott munka hektár*	Elvégzett munka hektár	Elvégzett munka az előírányzott %-ában
<b>Kukorica vetése (hibrid vetőmaggal)</b>			
Pest, Budapest	59 248	12 895	21,8
<i>Közép-Magyarország</i>	<i>59 248</i>	<i>12 895</i>	<i>21,8</i>
Fejér	99 183	39 860	40,2
Komárom-Esztergom	33 066	218	0,7
Veszprém	26 000	4 850	18,7
<i>Közép-Dunántúl</i>	<i>158 249</i>	<i>44 928</i>	<i>28,4</i>
Győr-Moson-Sopron	50 655	7 050	13,9
Vas	33 000	15 562	47,2
Zala	57 937	11 830	20,4
<i>Nyugat-Dunántúl</i>	<i>141 592</i>	<i>34 442</i>	<i>24,3</i>
Baranya	77 879	29 517	37,9
Somogy	113 741	27 187	23,9
Tolna	112 064	23 954	21,4
<i>Dél-Dunántúl</i>	<i>303 684</i>	<i>80 658</i>	<i>26,6</i>
Borsod-Abaúj-Zemplén	43 100	4 830	11,2
Heves	18 360	1 050	5,7
Nógrád	3 691	780	21,1
<i>Észak-Magyarország</i>	<i>65 151</i>	<i>6 660</i>	<i>10,2</i>
Hajdú-Bihar	129 864	12 223	9,4
Jász-Nagykun-Szolnok	60 002	16 210	27,0
Szabolcs-Szatmár-Bereg	99 708	390	0,4
<i>Észak-Alföld</i>	<i>289 574</i>	<i>28 823</i>	<i>10,0</i>
Bács-Kiskun	92 337	12 423	13,5
Békés	115 050	31 400	27,3
Csongrád	56 750	1 560	2,7
<i>Dél-Alföld</i>	<i>264 137</i>	<i>45 383</i>	<i>17,2</i>
<b>Mindösszesen</b>	<b>1 281 635</b>	<b>253 789</b>	<b>19,8</b>

	Előírányzott munka hektár*	Elvégzett munka hektár	Elvégzett munka az előírányzott %-ában
<b>Hibridkukorica vetőmag vetése</b>			
Pest, Budapest	25		
<i>Közép-Magyarország</i>	25	-	
Fejér	420		
Komárom-Esztergom	680	16	2,4
Veszprém	60		
<i>Közép-Dunántúl</i>	1 160	16	1,4
Győr-Moson-Sopron	985		
Vas	35	42	120,0
Zala	147		
<i>Nyugat-Dunántúl</i>	1 167	42	3,6
Baranya	853	100	11,7
Somogy	356		
Tolna	1 914	120	6,3
<i>Dél-Dunántúl</i>	3 123	220	7,0
Borsod-Abaúj-Zemplén	350		
Heves			
Nógrád			
<i>Észak-Magyarország</i>	350	-	
Hajdú-Bihar	2 100		
Jász-Nagykun-Szolnok	7 955	590	7,4
Szabolcs-Szatmár-Bereg	70		
<i>Észak-Alföld</i>	10 125	590	5,8
Bács-Kiskun	730	123	16,8
Békés	5 050	2 350	46,5
Csongrád	1 250		
<i>Dél-Alföld</i>	7 030	2 473	35,2
<b>Mindösszesen</b>	<b>22 980</b>	<b>3 341</b>	<b>14,5</b>



	Előirányzott munka hektár*	Elvégzett munka hektár	Elvégzett munka az előirányzott %-ában
<b>Egyéb gabonafélék vetése</b>			
Pest, Budapest	683	470	68,8
<i>Közép-Magyarország</i>	<i>683</i>	<i>470</i>	<i>68,8</i>
Fejér	184	184	100,0
Komárom-Esztergom	100	20	20,0
Veszprém	645	12	1,9
<i>Közép-Dunántúl</i>	<i>929</i>	<i>216</i>	<i>23,3</i>
Győr-Moson-Sopron			
Vas	1 165		
Zala			
<i>Nyugat-Dunántúl</i>	<i>1 165</i>	<i>-</i>	
Baranya	29		
Somogy	288		
Tolna			
<i>Dél-Dunántúl</i>	<i>317</i>	<i>-</i>	
Borsod-Abaúj-Zemplén	1 985	230	11,6
Heves	1 628	1 303	80,0
Nógrád	226	60	26,5
<i>Észak-Magyarország</i>	<i>3 839</i>	<i>1 593</i>	<i>41,5</i>
Hajdú-Bihar	785		
Jász-Nagykun-Szolnok	2 397	207	8,6
Szabolcs-Szatmár-Bereg			
<i>Észak-Alföld</i>	<i>3 182</i>	<i>207</i>	<i>6,5</i>
Bács-Kiskun	2 240	201	9,0
Békés	4 153	2 879	69,3
Csongrád	1 500	200	13,3
<i>Dél-Alföld</i>	<i>7 893</i>	<i>3 280</i>	<i>41,6</i>
<b>Mindösszesen</b>	<b>18 008</b>	<b>5 766</b>	<b>32,0</b>

	Előirányzott munka hektár*	Elvégzett munka hektár	Elvégzett munka az előirányzott %-ában
<b>Cirok vetése</b>			
Pest, Budapest	153	15	9,8
<i>Közép-Magyarország</i>	<i>153</i>	<i>15</i>	<i>9,8</i>
Fejér	165	165	100,0
Komárom-Esztergom	27		
Veszprém	342		
<i>Közép-Dunántúl</i>	<i>534</i>	<i>165</i>	<i>30,9</i>
Győr-Moson-Sopron			
Vas	1 035		
Zala			
<i>Nyugat-Dunántúl</i>	<i>1 035</i>	-	
Baranya			
Somogy	268		
Tolna			
<i>Dél-Dunántúl</i>	<i>268</i>	-	
Borsod-Abaúj-Zemplén	38		
Heves	130	60	46,2
Nógrád	126	60	47,6
<i>Észak-Magyarország</i>	<i>294</i>	<i>120</i>	<i>40,8</i>
Hajdú-Bihar	700		
Jász-Nagykun-Szolnok	206		
Szabolcs-Szatmár-Bereg			
<i>Észak-Alföld</i>	<i>906</i>	-	
Bács-Kiskun	200		
Békés	1 026		
Csongrád	250		
<i>Dél-Alföld</i>	<i>1 476</i>	-	
<b>Mindösszesen</b>	<b>4 666</b>	<b>300</b>	<b>6,4</b>

	Előírányzott munka hektár*	Elvégzett munka hektár	Elvégzett munka az előírányzott %-ában
<b>Indián rizs vetése</b>			
Pest, Budapest			
<i>Közép-Magyarország</i>	-	-	
Fejér			
Komárom-Esztergom			
Veszprém			
<i>Közép-Dunántúl</i>	-	-	
Győr-Moson-Sopron			
Vas			
Zala			
<i>Nyugat-Dunántúl</i>	-	-	
Baranya			
Somogy			
Tolna			
<i>Dél-Dunántúl</i>	-	-	
Borsod-Abaúj-Zemplén			
Heves			
Nógrád			
<i>Észak-Magyarország</i>	-	-	
Hajdú-Bihar			
Jász-Nagykun-Szolnok	856		
Szabolcs-Szatmár-Bereg			
<i>Észak-Alföld</i>	856	-	
Bács-Kiskun			
Békés	119		
Csongrád			
<i>Dél-Alföld</i>	119	-	
<b><i>Mindösszesen</i></b>	<b>975</b>	<b>-</b>	

	Előirányzott munka hektár*	Elvégzett munka hektár	Elvégzett munka az előirányzott %-ában
<b>Burgonya vetése</b>			
Pest, Budapest	4 574	4 485	98,1
<i>Közép-Magyarország</i>	4 574	4 485	98,1
Fejér	58	58	100,0
Komárom-Esztergom	393	305	77,6
Veszprém	445	70	15,7
<i>Közép-Dunántúl</i>	896	433	48,3
Győr-Moson-Sopron	1 219	664	54,5
Vas	149	161	108,1
Zala	320	287	89,7
<i>Nyugat-Dunántúl</i>	1 688	1 112	65,9
Baranya	115	115	100,0
Somogy	330	285	86,4
Tolna	297	235	79,1
<i>Dél-Dunántúl</i>	742	635	85,6
Borsod-Abaúj-Zemplén	830	670	80,7
Heves	40	34	85,0
Nógrád	265	181	68,3
<i>Észak-Magyarország</i>	1 135	885	78,0
Hajdú-Bihar	713	685	96,1
Jász-Nagykun-Szolnok	196	113	57,7
Szabolcs-Szatmár-Bereg	1 570	1 325	84,4
<i>Észak-Alföld</i>	2 479	2 123	85,6
Bács-Kiskun	3 014	2 878	95,5
Békés	450	391	86,9
Csongrád	4 600	2 580	56,1
<i>Dél-Alföld</i>	8 064	5 849	72,5
<b>Mindösszesen</b>	<b>19 578</b>	<b>15 522</b>	<b>79,3</b>

	Előírányzott munka hektár*	Elvégzett munka hektár	Elvégzett munka az előírányzott %-ában
<b>Cukorrépa vetése</b>			
Pest, Budapest	360	300	83,3
<i>Közép-Magyarország</i>	<i>360</i>	<i>300</i>	<i>83,3</i>
Fejér	3 504	3 504	100,0
Komárom-Esztergom	840	570	67,9
Veszprém	340	40	11,8
<i>Közép-Dunántúl</i>	<i>4 684</i>	<i>4 114</i>	<i>87,8</i>
Győr-Moson-Sopron	1 325	1 305	98,5
Vas	476	476	100,0
Zala			
<i>Nyugat-Dunántúl</i>	<i>1 801</i>	<i>1 781</i>	<i>98,9</i>
Baranya	999	999	100,0
Somogy	1 379	2 560	185,6
Tolna	1 511	1 152	76,2
<i>Dél-Dunántúl</i>	<i>3 889</i>	<i>4 711</i>	<i>121,1</i>
Borsod-Abaúj-Zemplén			
Heves	100	340	340,0
Nógrád	1		
<i>Észak-Magyarország</i>	<i>101</i>	<i>340</i>	<i>336,6</i>
Hajdú-Bihar	409	409	100,0
Jász-Nagykun-Szolnok	652	478	73,3
Szabolcs-Szatmár-Bereg			
<i>Észak-Alföld</i>	<i>1 061</i>	<i>887</i>	<i>83,6</i>
Bács-Kiskun	1 835	1 555	84,7
Békés			
Csongrád	450	380	84,4
<i>Dél-Alföld</i>	<i>2 285</i>	<i>1 935</i>	<i>84,7</i>
<b>Mindösszesen</b>	<b>14 181</b>	<b>14 068</b>	<b>99,2</b>

	Előírányzott munka hektár*	Elvégzett munka hektár	Elvégzett munka az előírányzott %-ában
<b>Borsó (takarmányborsóval) vetése</b>			
Pest, Budapest	165	165	100,0
<i>Közép-Magyarország</i>	<i>165</i>	<i>165</i>	<i>100,0</i>
Fejér	2 956	2 956	100,0
Komárom-Esztergom	457	447	97,8
Veszprém	278	270	97,1
<i>Közép-Dunántúl</i>	<i>3 691</i>	<i>3 673</i>	<i>99,5</i>
Győr-Moson-Sopron	80	70	87,5
Vas	211	210	99,5
Zala	80	50	62,5
<i>Nyugat-Dunántúl</i>	<i>371</i>	<i>330</i>	<i>88,9</i>
Baranya	303	303	100,0
Somogy	571	1 000	175,1
Tolna	405	522	128,9
<i>Dél-Dunántúl</i>	<i>1 279</i>	<i>1 825</i>	<i>142,7</i>
Borsod-Abaúj-Zemplén	1 530	1 530	100,0
Heves	490	490	100,0
Nógrád	12	17	141,7
<i>Észak-Magyarország</i>	<i>2 032</i>	<i>2 037</i>	<i>100,2</i>
Hajdú-Bihar	1 796	1 085	60,4
Jász-Nagykun-Szolnok	907	882	97,2
Szabolcs-Szatmár-Bereg	415	395	95,2
<i>Észak-Alföld</i>	<i>3 118</i>	<i>2 362</i>	<i>75,8</i>
Bács-Kiskun	483	480	99,4
Békés	3 800	3 800	100,0
Csongrád	1 850	1 650	89,2
<i>Dél-Alföld</i>	<i>6 133</i>	<i>5 930</i>	<i>96,7</i>
<b>Mindösszesen</b>	<b>16 789</b>	<b>16 322</b>	<b>97,2</b>

	Előírányzott munka hektár*	Elvégzett munka hektár	Elvégzett munka az előírányzott %-ában
<b>Takarmányborsó vetése</b>			
Pest, Budapest	165	165	100,0
<i>Közép-Magyarország</i>	<i>165</i>	<i>165</i>	<i>100,0</i>
Fejér	1 540	1 540	100,0
Komárom-Esztergom	238	230	96,6
Veszprém	278	270	97,1
<i>Közép-Dunántúl</i>	<i>2 056</i>	<i>2 040</i>	<i>99,2</i>
Győr-Moson-Sopron			
Vas	211	210	99,5
Zala			
<i>Nyugat-Dunántúl</i>	<i>211</i>	<i>210</i>	<i>99,5</i>
Baranya	235	235	100,0
Somogy	146	146	100,0
Tolna	318	435	136,8
<i>Dél-Dunántúl</i>	<i>699</i>	<i>816</i>	<i>116,7</i>
Borsod-Abaúj-Zemplén	1 210	1 210	100,0
Heves	275	275	100,0
Nógrád	12	17	141,7
<i>Észak-Magyarország</i>	<i>1 497</i>	<i>1 502</i>	<i>100,3</i>
Hajdú-Bihar	1 580	979	62,0
Jász-Nagykun-Szolnok	907	882	97,2
Szabolcs-Szatmár-Bereg	345	328	95,1
<i>Észak-Alföld</i>	<i>2 832</i>	<i>2 189</i>	<i>77,3</i>
Bács-Kiskun	386	386	100,0
Békés	1 540	1 540	100,0
Csongrád	750	720	96,0
<i>Dél-Alföld</i>	<i>2 676</i>	<i>2 646</i>	<i>98,9</i>
<b>Mindösszesen</b>	<b>10 136</b>	<b>9 568</b>	<b>94,4</b>

	Előírányzott munka hektár*	Elvégzett munka hektár	Elvégzett munka az előírányzott %-ában
<b>Bab vetése</b>			
Pest, Budapest			
<i>Közép-Magyarország</i>	-	-	
Fejér			
Komárom-Esztergom			
Veszprém			
<i>Közép-Dunántúl</i>	-	-	
Győr-Moson-Sopron			
Vas			
Zala			
<i>Nyugat-Dunántúl</i>	-	-	
Baranya			
Somogy			
Tolna			
<i>Dél-Dunántúl</i>	-	-	
Borsod-Abaúj-Zemplén	31		
Heves			
Nógrád			
<i>Észak-Magyarország</i>	31	-	
Hajdú-Bihar	50		
Jász-Nagykun-Szolnok			
Szabolcs-Szatmár-Bereg	30		
<i>Észak-Alföld</i>	80	-	
Bács-Kiskun	60	50	83,3
Békés	92		
Csongrád	5		
<i>Dél-Alföld</i>	157	50	31,8
<b>Mindösszesen</b>	<b>268</b>	<b>50</b>	<b>18,7</b>



	Előirányzott munka hektár*	Elvégzett munka hektár	Elvégzett munka az előirányzott %-ában
<b>Lóbab vetése</b>			
Pest, Budapest			
<i>Közép-Magyarország</i>	-	-	
Fejér			
Komárom-Esztergom			
Veszprém			
<i>Közép-Dunántúl</i>	-	-	
Győr-Moson-Sopron			
Vas			
Zala			
<i>Nyugat-Dunántúl</i>	-	-	
Baranya			
Somogy			
Tolna			
<i>Dél-Dunántúl</i>	-	-	
Borsod-Abaúj-Zemplén	17		
Heves			
Nógrád	40		
<i>Észak-Magyarország</i>	57	-	
Hajdú-Bihar			
Jász-Nagykun-Szolnok			
Szabolcs-Szatmár-Bereg	60		
<i>Észak-Alföld</i>	60	-	
Bács-Kiskun			
Békés	11		
Csongrád	1		
<i>Dél-Alföld</i>	12	-	
<b><i>Mindösszesen</i></b>	<b>129</b>	<b>-</b>	

	Előírányzott munka hektár*	Elvégzett munka hektár	Elvégzett munka az előírányzott %-ában
<b>Egyéb száraz hüvelyesek vetése</b>			
Pest, Budapest			
<i>Közép-Magyarország</i>	-	-	
Fejér			
Komárom-Esztergom			
Veszprém	195	46	23,6
<i>Közép-Dunántúl</i>	195	46	23,6
Győr-Moson-Sopron			
Vas			
Zala			
<i>Nyugat-Dunántúl</i>	-	-	
Baranya			
Somogy			
Tolna			
<i>Dél-Dunántúl</i>	-	-	
Borsod-Abaúj-Zemplén	89		
Heves			
Nógrád			
<i>Észak-Magyarország</i>	89	-	
Hajdú-Bihar			
Jász-Nagykun-Szolnok			
Szabolcs-Szatmár-Bereg	270		
<i>Észak-Alföld</i>	270	-	
Bács-Kiskun	20	20	100,0
Békés			
Csongrád	260		
<i>Dél-Alföld</i>	280	20	7,1
<b><i>Mindösszesen</i></b>	<b>834</b>	<b>66</b>	<b>7,9</b>

	Előírányzott munka hektár*	Elvégzett munka hektár	Elvégzett munka az előírányzott %-ában
<b>Olajlen vetése</b>			
Pest, Budapest			
<i>Közép-Magyarország</i>	-	-	
Fejér			
Komárom-Esztergom			
Veszprém	170		
<i>Közép-Dunántúl</i>	170	-	
Győr-Moson-Sopron			
Vas			
Zala			
<i>Nyugat-Dunántúl</i>	-	-	
Baranya			
Somogy			
Tolna			
<i>Dél-Dunántúl</i>	-	-	
Borsod-Abaúj-Zemplén	80		
Heves			
Nógrád			
<i>Észak-Magyarország</i>	80	-	
Hajdú-Bihar			
Jász-Nagykun-Szolnok	45	25	55,6
Szabolcs-Szatmár-Bereg			
<i>Észak-Alföld</i>	45	25	55,6
Bács-Kiskun			
Békés	19		
Csongrád	170		
<i>Dél-Alföld</i>	189	-	
<b>Mindösszesen</b>	<b>484</b>	<b>25</b>	<b>5,2</b>

	Előírányzott munka hektár*	Elvégzett munka hektár	Elvégzett munka az előírányzott %-ában
<b>Szója vetése</b>			
Pest, Budapest			
<i>Közép-Magyarország</i>	-	-	
Fejér	440	10	2,3
Komárom-Esztergom			
Veszprém	1 410	540	38,3
<i>Közép-Dunántúl</i>	1 850	550	29,7
Győr-Moson-Sopron	1 265	80	6,3
Vas	2 412	65	2,7
Zala			
<i>Nyugat-Dunántúl</i>	3 677	145	3,9
Baranya	16 173	3 428	21,2
Somogy	893	330	37,0
Tolna	2 059	40	1,9
<i>Dél-Dunántúl</i>	19 125	3 798	19,9
Borsod-Abaúj-Zemplén	350		
Heves	65		
Nógrád	119		
<i>Észak-Magyarország</i>	534	-	
Hajdú-Bihar	755		
Jász-Nagykun-Szolnok	151	5	3,3
Szabolcs-Szatmár-Bereg	656		
<i>Észak-Alföld</i>	1 562	5	0,3
Bács-Kiskun	5 390		
Békés	2 200	195	8,9
Csongrád	1 400		
<i>Dél-Alföld</i>	8 990	195	2,2
<b>Mindösszesen</b>	<b>35 738</b>	<b>4 693</b>	<b>13,1</b>

	Előirányzott munka hektár*	Elvégzett munka hektár	Elvégzett munka az előirányzott %-ában
<b>Napraforgó összesen vetése</b>			
Pest, Budapest	36 300	15 530	42,8
<i>Közép-Magyarország</i>	<i>36 300</i>	<i>15 530</i>	<i>42,8</i>
Fejér	34 774	24 077	69,2
Komárom-Esztergom	10 460	6 446	61,6
Veszprém	9 080	6 200	68,3
<i>Közép-Dunántúl</i>	<i>54 314</i>	<i>36 723</i>	<i>67,6</i>
Győr-Moson-Sopron	23 325	16 350	70,1
Vas	8 200	6 935	84,6
Zala	4 727	3 117	65,9
<i>Nyugat-Dunántúl</i>	<i>36 252</i>	<i>26 402</i>	<i>72,8</i>
Baranya	14 553	13 666	93,9
Somogy	16 217	13 161	81,2
Tolna	24 400	20 884	85,6
<i>Dél-Dunántúl</i>	<i>55 170</i>	<i>47 711</i>	<i>86,5</i>
Borsod-Abaúj-Zemplén	47 065	22 730	48,3
Heves	34 165	19 150	56,1
Nógrád	9 190	2 438	26,5
<i>Észak-Magyarország</i>	<i>90 420</i>	<i>44 318</i>	<i>49,0</i>
Hajdú-Bihar	41 157	10 666	25,9
Jász-Nagykun-Szolnok	80 896	35 460	43,8
Szabolcs-Szatmár-Bereg	53 372	2 740	5,1
<i>Észak-Alföld</i>	<i>175 425</i>	<i>48 866</i>	<i>27,9</i>
Bács-Kiskun	41 284	20 020	48,5
Békés	65 000	30 810	47,4
Csongrád	27 300	4 250	15,6
<i>Dél-Alföld</i>	<i>133 584</i>	<i>55 080</i>	<i>41,2</i>
<b>Mindösszesen</b>	<b>581 465</b>	<b>274 630</b>	<b>47,2</b>

	Előírányzott munka hektár*	Elvégzett munka hektár	Elvégzett munka az előírányzott %-ában
<b>Olajipari feldolgozásra szánt napraforgó vetése</b>			
Pest, Budapest	35 885	15 380	42,9
<i>Közép-Magyarország</i>	<i>35 885</i>	<i>15 380</i>	<i>42,9</i>
Fejér	34 774	24 077	69,2
Komárom-Esztergom	10 063	6 085	60,5
Veszprém	9 080	6 200	68,3
<i>Közép-Dunántúl</i>	<i>53 917</i>	<i>36 362</i>	<i>67,4</i>
Győr-Moson-Sopron	22 985	16 310	71,0
Vas	8 200	6 935	84,6
Zala	4 727	3 117	65,9
<i>Nyugat-Dunántúl</i>	<i>35 912</i>	<i>26 362</i>	<i>73,4</i>
Baranya	13 783	12 916	93,7
Somogy	15 696	12 984	82,7
Tolna	24 398	20 882	85,6
<i>Dél-Dunántúl</i>	<i>53 877</i>	<i>46 782</i>	<i>86,8</i>
Borsod-Abaúj-Zemplén	45 645	22 730	49,8
Heves	34 165	19 150	56,1
Nógrád	9 090	2 438	26,8
<i>Észak-Magyarország</i>	<i>88 900</i>	<i>44 318</i>	<i>49,9</i>
Hajdú-Bihar	39 825	10 569	26,5
Jász-Nagykun-Szolnok	79 336	33 900	42,7
Szabolcs-Szatmár-Bereg	44 833	2 740	6,1
<i>Észak-Alföld</i>	<i>163 994</i>	<i>47 209</i>	<i>28,8</i>
Bács-Kiskun	35 090	13 826	39,4
Békés	57 960	28 650	49,4
Csongrád	26 500	3 980	15,0
<i>Dél-Alföld</i>	<i>119 550</i>	<i>46 456</i>	<i>38,9</i>
<b>Mindösszesen</b>	<b>552 035</b>	<b>262 869</b>	<b>47,6</b>

	Előírányzott munka hektár*	Elvégzett munka hektár	Elvégzett munka az előírányzott %-ában
<b>Egyéb célra szánt napraforgó vetése</b>			
Pest, Budapest	415	150	36,1
<i>Közép-Magyarország</i>	<i>415</i>	<i>150</i>	<i>36,1</i>
Fejér			
Komárom-Esztergom	397	361	90,9
Veszprém			
<i>Közép-Dunántúl</i>	<i>397</i>	<i>361</i>	<i>90,9</i>
Győr-Moson-Sopron	340	40	11,8
Vas			
Zala			
<i>Nyugat-Dunántúl</i>	<i>340</i>	<i>40</i>	<i>11,8</i>
Baranya	770	750	97,4
Somogy	521	177	34,0
Tolna	2	2	100,0
<i>Dél-Dunántúl</i>	<i>1 293</i>	<i>929</i>	<i>71,8</i>
Borsod-Abaúj-Zemplén	1 420		
Heves			
Nógrád	100		
<i>Észak-Magyarország</i>	<i>1 520</i>	<i>-</i>	
Hajdú-Bihar	1 332	97	7,3
Jász-Nagykun-Szolnok	1 560	1 560	100,0
Szabolcs-Szatmár-Bereg	8 539		
<i>Észak-Alföld</i>	<i>11 431</i>	<i>1 657</i>	<i>14,5</i>
Bács-Kiskun	6 194	6 194	100,0
Békés	7 040	2 160	30,7
Csongrád	800	270	33,8
<i>Dél-Alföld</i>	<i>14 034</i>	<i>8 624</i>	<i>61,5</i>
<b>Mindösszesen</b>	<b>29 430</b>	<b>11 761</b>	<b>40,0</b>

	Előírányzott munka hektár*	Elvégzett munka hektár	Elvégzett munka az előírányzott %-ában
<b>Dohány vetése</b>			
Pest, Budapest	5		
<i>Közép-Magyarország</i>	5	-	
Fejér			
Komárom-Esztergom	3		
Veszprém			
<i>Közép-Dunántúl</i>	3	-	
Győr-Moson-Sopron			
Vas			
Zala			
<i>Nyugat-Dunántúl</i>	-	-	
Baranya	1		
Somogy	2		
Tolna			
<i>Dél-Dunántúl</i>	3	-	
Borsod-Abaúj-Zemplén	80		
Heves	207		
Nógrád			
<i>Észak-Magyarország</i>	287	-	
Hajdú-Bihar	137		
Jász-Nagykun-Szolnok	81		
Szabolcs-Szatmár-Bereg	5 240		
<i>Észak-Alföld</i>	5 458	-	
Bács-Kiskun	253		
Békés			
Csongrád	125		
<i>Dél-Alföld</i>	378	-	
<b><i>Mindösszesen</i></b>	<b>6 134</b>	-	



	Előírányzott munka hektár*	Elvégzett munka hektár	Elvégzett munka az előírányzott %-ában
<b>Lucerna telepítése</b>			
Pest, Budapest	530	517	97,5
<i>Közép-Magyarország</i>	<i>530</i>	<i>517</i>	<i>97,5</i>
Fejér			
Komárom-Esztergom	243	196	80,7
Veszprém	575	610	106,1
<i>Közép-Dunántúl</i>	<i>818</i>	<i>806</i>	<i>98,5</i>
Győr-Moson-Sopron	660	660	100,0
Vas	180	180	100,0
Zala	340	340	100,0
<i>Nyugat-Dunántúl</i>	<i>1 180</i>	<i>1 180</i>	<i>100,0</i>
Baranya	636	186	29,2
Somogy	88	88	100,0
Tolna	115	90	78,3
<i>Dél-Dunántúl</i>	<i>839</i>	<i>364</i>	<i>43,4</i>
Borsod-Abaúj-Zemplén	2 140	2 140	100,0
Heves	822	70	8,5
Nógrád	278	190	68,3
<i>Észak-Magyarország</i>	<i>3 240</i>	<i>2 400</i>	<i>74,1</i>
Hajdú-Bihar	5 710	1 934	33,9
Jász-Nagykun-Szolnok	1 281	646	50,4
Szabolcs-Szatmár-Bereg	370	370	100,0
<i>Észak-Alföld</i>	<i>7 361</i>	<i>2 950</i>	<i>40,1</i>
Bács-Kiskun	1 935	1 574	81,3
Békés	499	495	99,2
Csongrád	2 050	1 200	58,5
<i>Dél-Alföld</i>	<i>4 484</i>	<i>3 269</i>	<i>72,9</i>
<b>Mindösszesen</b>	<b>18 452</b>	<b>11 486</b>	<b>62,2</b>

	Előirányzott munka hektár*	Elvégzett munka hektár	Elvégzett munka az előirányzott %-ában
<b>Silókukorica vetése</b>			
Pest, Budapest	4 045	1 030	25,5
<i>Közép-Magyarország</i>	<i>4 045</i>	<i>1 030</i>	<i>25,5</i>
Fejér	4 963	1 075	21,7
Komárom-Esztergom	1 765		
Veszprém	7 113	910	12,8
<i>Közép-Dunántúl</i>	<i>13 841</i>	<i>1 985</i>	<i>14,3</i>
Győr-Moson-Sopron	5 380	300	5,6
Vas	5 000	150	3,0
Zala	2 034		
<i>Nyugat-Dunántúl</i>	<i>12 414</i>	<i>450</i>	<i>3,6</i>
Baranya	4 704	2 064	43,9
Somogy	1 285	1 310	101,9
Tolna	2 435	1 700	69,8
<i>Dél-Dunántúl</i>	<i>8 424</i>	<i>5 074</i>	<i>60,2</i>
Borsod-Abaúj-Zemplén	5 130		
Heves	2 830	175	6,2
Nógrád	2 151	330	15,3
<i>Észak-Magyarország</i>	<i>10 111</i>	<i>505</i>	<i>5,0</i>
Hajdú-Bihar	9 248	1 012	10,9
Jász-Nagykun-Szolnok	8 693	722	8,3
Szabolcs-Szatmár-Bereg	2 570		
<i>Észak-Alföld</i>	<i>20 511</i>	<i>1 734</i>	<i>8,5</i>
Bács-Kiskun	5 454	3 425	62,8
Békés	5 600	2 140	38,2
Csongrád	5 000		
<i>Dél-Alföld</i>	<i>16 054</i>	<i>5 565</i>	<i>34,7</i>
<b>Mindösszesen</b>	<b>85 400</b>	<b>16 343</b>	<b>19,1</b>

	Előirányzott munka hektár*	Elvégzett munka hektár	Elvégzett munka az előirányzott %-ában
<b>Csalamádé vetése</b>			
Pest, Budapest			
<i>Közép-Magyarország</i>	-	-	
Fejér			
Komárom-Esztergom			
Veszprém	160	155	96,9
<i>Közép-Dunántúl</i>	160	155	96,9
Győr-Moson-Sopron			
Vas			
Zala			
<i>Nyugat-Dunántúl</i>	-	-	
Baranya			
Somogy			
Tolna			
<i>Dél-Dunántúl</i>	-	-	
Borsod-Abaúj-Zemplén	28		
Heves			
Nógrád			
<i>Észak-Magyarország</i>	28	-	
Hajdú-Bihar			
Jász-Nagykun-Szolnok			
Szabolcs-Szatmár-Bereg	1 110		
<i>Észak-Alföld</i>	1 110	-	
Bács-Kiskun	750		
Békés	150		
Csongrád	230		
<i>Dél-Alföld</i>	1 130	-	
<b>Mindösszesen</b>	<b>2 428</b>	<b>155</b>	<b>6,4</b>

	Előírányzott munka hektár*	Elvégzett munka hektár	Elvégzett munka az előírányzott %-ában
<b>Rizs (indián rizs nélkül) vetése</b>			
Pest, Budapest			
<i>Közép-Magyarország</i>	-	-	
Fejér			
Komárom-Esztergom			
Veszprém			
<i>Közép-Dunántúl</i>	-	-	
Győr-Moson-Sopron			
Vas			
Zala			
<i>Nyugat-Dunántúl</i>	-	-	
Baranya			
Somogy			
Tolna			
<i>Dél-Dunántúl</i>	-	-	
Borsod-Abaúj-Zemplén			
Heves			
Nógrád			
<i>Észak-Magyarország</i>	-	-	
Hajdú-Bihar			
Jász-Nagykun-Szolnok	150		
Szabolcs-Szatmár-Bereg			
<i>Észak-Alföld</i>	150	-	
Bács-Kiskun			
Békés	1 590		
Csongrád			
<i>Dél-Alföld</i>	1 590	-	
<b><i>Mindösszesen</i></b>	<b>1 740</b>	-	

	Előirányzott munka hektár*	Elvégzett munka hektár	Elvégzett munka az előirányzott %-ában
<b>Zöldségfélék vetése</b>			
Pest, Budapest	3 830	3 248	84,8
<i>Közép-Magyarország</i>	<i>3 830</i>	<i>3 248</i>	<i>84,8</i>
Fejér	1 138	730	64,1
Komárom-Esztergom	74	74	100,0
Veszprém	84	16	19,0
<i>Közép-Dunántúl</i>	<i>1 296</i>	<i>820</i>	<i>63,3</i>
Győr-Moson-Sopron	261	147	56,3
Vas	77	16	20,8
Zala			
<i>Nyugat-Dunántúl</i>	<i>338</i>	<i>163</i>	<i>48,2</i>
Baranya	522	152	29,1
Somogy	795	167	21,0
Tolna	312	68	21,8
<i>Dél-Dunántúl</i>	<i>1 629</i>	<i>387</i>	<i>23,8</i>
Borsod-Abaúj-Zemplén	581	174	30,0
Heves	1 050	325	31,0
Nógrád	30		
<i>Észak-Magyarország</i>	<i>1 661</i>	<i>499</i>	<i>30,1</i>
Hajdú-Bihar	17 252	5 037	29,2
Jász-Nagykun-Szolnok	3 620	1 102	30,4
Szabolcs-Szatmár-Bereg	13 104	770	5,9
<i>Észak-Alföld</i>	<i>33 976</i>	<i>6 909</i>	<i>20,3</i>
Bács-Kiskun	9 600	3 250	33,9
Békés	10 930	3 240	29,6
Csongrád	3 540	1 305	36,9
<i>Dél-Alföld</i>	<i>24 070</i>	<i>7 795</i>	<i>32,4</i>
<b>Mindösszesen</b>	<b>66 800</b>	<b>19 821</b>	<b>29,7</b>

	Előirányzott munka hektár*	Elvégzett munka hektár	Elvégzett munka az előirányzott %-ában
<b>Csemegekukorica vetése</b>			
Pest, Budapest	74	21	28,4
<i>Közép-Magyarország</i>	74	21	28,4
Fejér	210		
Komárom-Esztergom	70	70	100,0
Veszprém	3	1	33,3
<i>Közép-Dunántúl</i>	283	71	25,1
Győr-Moson-Sopron	70		
Vas	13		
Zala			
<i>Nyugat-Dunántúl</i>	83	-	
Baranya	100		
Somogy	336		
Tolna	6	3	50,0
<i>Dél-Dunántúl</i>	442	3	0,7
Borsod-Abaúj-Zemplén	280		
Heves	85		
Nógrád	30		
<i>Észak-Magyarország</i>	395	-	
Hajdú-Bihar	9 755	694	7,1
Jász-Nagykun-Szolnok	867	10	1,2
Szabolcs-Szatmár-Bereg	2 750		
<i>Észak-Alföld</i>	13 372	704	5,3
Bács-Kiskun	2 200	1 760	80,0
Békés	3 850	20	0,5
Csongrád	1 605		
<i>Dél-Alföld</i>	7 655	1 780	23,3
<b>Mindösszesen</b>	<b>22 304</b>	<b>2 579</b>	<b>11,6</b>

	Előírányzott munka hektár*	Elvégzett munka hektár	Elvégzett munka az előírányzott %-ában
<b>Zöldborsó vetése</b>			
Pest, Budapest	547	514	94,0
<i>Közép-Magyarország</i>	547	514	94,0
Fejér	746	715	95,8
Komárom-Esztergom	2	2	100,0
Veszprém			
<i>Közép-Dunántúl</i>	748	717	95,9
Győr-Moson-Sopron	70	70	100,0
Vas	1	1	100,0
Zala			
<i>Nyugat-Dunántúl</i>	71	71	100,0
Baranya	150	150	100,0
Somogy	297	162	54,5
Tolna	15	15	100,0
<i>Dél-Dunántúl</i>	462	327	70,8
Borsod-Abaúj-Zemplén	150	150	100,0
Heves	405	325	80,2
Nógrád			
<i>Észak-Magyarország</i>	555	475	85,6
Hajdú-Bihar	6 130	4 178	68,2
Jász-Nagykun-Szolnok	1 027	664	64,7
Szabolcs-Szatmár-Bereg	775	710	91,6
<i>Észak-Alföld</i>	7 932	5 552	70,0
Bács-Kiskun	1 300	1 100	84,6
Békés	2 300	2 300	100,0
Csongrád	200	300	150,0
<i>Dél-Alföld</i>	3 800	3 700	97,4
<b>Mindösszesen</b>	<b>14 115</b>	<b>11 356</b>	<b>80,5</b>

	Előírányzott munka hektár*	Elvégzett munka hektár	Elvégzett munka az előírányzott %-ában
<b>Vöröshagyma vetése</b>			
Pest, Budapest	33	33	100,0
<i>Közép-Magyarország</i>	<i>33</i>	<i>33</i>	<i>100,0</i>
Fejér			
Komárom-Esztergom			
Veszprém			
<i>Közép-Dunántúl</i>	<i>-</i>	<i>-</i>	
Győr-Moson-Sopron	77	77	100,0
Vas	3	1	33,3
Zala			
<i>Nyugat-Dunántúl</i>	<i>80</i>	<i>78</i>	<i>97,5</i>
Baranya			
Somogy	3	3	100,0
Tolna	16	14	87,5
<i>Dél-Dunántúl</i>	<i>19</i>	<i>17</i>	<i>89,5</i>
Borsod-Abaúj-Zemplén	24	24	100,0
Heves			
Nógrád			
<i>Észak-Magyarország</i>	<i>24</i>	<i>24</i>	<i>100,0</i>
Hajdú-Bihar	197	165	83,8
Jász-Nagykun-Szolnok	445	238	53,5
Szabolcs-Szatmár-Bereg	60	60	100,0
<i>Észak-Alföld</i>	<i>702</i>	<i>463</i>	<i>66,0</i>
Bács-Kiskun	350	350	100,0
Békés	470	470	100,0
Csongrád	950	810	85,3
<i>Dél-Alföld</i>	<i>1 770</i>	<i>1 630</i>	<i>92,1</i>
<b><i>Mindösszesen</i></b>	<b><i>2 628</i></b>	<b><i>2 245</i></b>	<b><i>85,4</i></b>



	Előirányzott munka hektár*	Elvégzett munka hektár	Elvégzett munka az előirányzott %-ában
<b>Paradicsom palántázás</b>			
Pest, Budapest	31	6	19,4
<i>Közép-Magyarország</i>	<i>31</i>	<i>6</i>	<i>19,4</i>
Fejér			
Komárom-Esztergom			
Veszprém			
<i>Közép-Dunántúl</i>	<i>-</i>	<i>-</i>	
Győr-Moson-Sopron	2		
Vas	3		
Zala			
<i>Nyugat-Dunántúl</i>	<i>5</i>	<i>-</i>	
Baranya	1	1	100,0
Somogy			
Tolna			
<i>Dél-Dunántúl</i>	<i>1</i>	<i>1</i>	<i>100,0</i>
Borsod-Abaúj-Zemplén	2		
Heves	10		
Nógrád			
<i>Észak-Magyarország</i>	<i>12</i>	<i>-</i>	
Hajdú-Bihar	215		
Jász-Nagykun-Szolnok	62	3	4,8
Szabolcs-Szatmár-Bereg	710		
<i>Észak-Alföld</i>	<i>987</i>	<i>3</i>	<i>0,3</i>
Bács-Kiskun	120	40	33,3
Békés	585	49	8,4
Csongrád	100	70	70,0
<i>Dél-Alföld</i>	<i>805</i>	<i>159</i>	<i>19,8</i>
<b>Mindösszesen</b>	<b>1 841</b>	<b>169</b>	<b>9,2</b>

	Előírányzott munka hektár*	Elvégzett munka hektár	Elvégzett munka az előírányzott %-ában
<b>Zöldpaprika palántázás</b>			
Pest, Budapest	10		
<i>Közép-Magyarország</i>	<i>10</i>	-	
Fejér			
Komárom-Esztergom			
Veszprém			
<i>Közép-Dunántúl</i>	-	-	
Győr-Moson-Sopron	30		
Vas	2		
Zala			
<i>Nyugat-Dunántúl</i>	<i>32</i>	-	
Baranya			
Somogy			
Tolna	5		
<i>Dél-Dunántúl</i>	<i>5</i>	-	
Borsod-Abaúj-Zemplén	16		
Heves	10		
Nógrád			
<i>Észak-Magyarország</i>	<i>26</i>	-	
Hajdú-Bihar	239		
Jász-Nagykun-Szolnok	75		
Szabolcs-Szatmár-Bereg	150		
<i>Észak-Alföld</i>	<i>464</i>	-	
Bács-Kiskun	500		
Békés	91		
Csongrád	320	100	31,3
<i>Dél-Alföld</i>	<i>911</i>	<i>100</i>	<i>11,0</i>
<b><i>Mindösszesen</i></b>	<b><i>1 448</i></b>	<b><i>100</i></b>	<b><i>6,9</i></b>

	Előírányzott munka hektár*	Elvégzett munka hektár	Elvégzett munka az előírányzott %-ában
<b>Zöldbab vetése</b>			
Pest, Budapest	4		
<i>Közép-Magyarország</i>	4	-	
Fejér			
Komárom-Esztergom			
Veszprém			
<i>Közép-Dunántúl</i>	-	-	
Győr-Moson-Sopron			
Vas	1		
Zala			
<i>Nyugat-Dunántúl</i>	1	-	
Baranya			
Somogy	95		
Tolna	3	3	100,0
<i>Dél-Dunántúl</i>	98	3	3,1
Borsod-Abaúj-Zemplén	1		
Heves			
Nógrád			
<i>Észak-Magyarország</i>	1	-	
Hajdú-Bihar	356		
Jász-Nagykun-Szolnok	348		
Szabolcs-Szatmár-Bereg	30		
<i>Észak-Alföld</i>	734	-	
Bács-Kiskun	350		
Békés	319	20	6,3
Csongrád	70		
<i>Dél-Alföld</i>	739	20	2,7
<b>Mindösszesen</b>	<b>1 577</b>	<b>23</b>	<b>1,5</b>

	Előírányzott munka hektár*	Elvégzett munka hektár	Elvégzett munka az előírányzott %-ában
<b>Karfiol palántázás</b>			
Pest, Budapest	685		
<i>Közép-Magyarország</i>	685	-	
Fejér			
Komárom-Esztergom			
Veszprém	2		
<i>Közép-Dunántúl</i>	2	-	
Győr-Moson-Sopron	12		
Vas			
Zala			
<i>Nyugat-Dunántúl</i>	12	-	
Baranya	1	1	100,0
Somogy			
Tolna			
<i>Dél-Dunántúl</i>	1	1	100,0
Borsod-Abaúj-Zemplén	2		
Heves			
Nógrád			
<i>Észak-Magyarország</i>	2	-	
Hajdú-Bihar	169		
Jász-Nagykun-Szolnok	32	17	53,1
Szabolcs-Szatmár-Bereg	390		
<i>Észak-Alföld</i>	591	17	2,9
Bács-Kiskun	40		
Békés	21		
Csongrád	140	25	17,9
<i>Dél-Alföld</i>	201	25	12,4
<b>Mindösszesen</b>	<b>1 494</b>	<b>43</b>	<b>2,9</b>

	Előírányzott munka hektár*	Elvégzett munka hektár	Elvégzett munka az előírányzott %-ában
<b>Görögdinnye palántázás</b>			
Pest, Budapest	62		
<i>Közép-Magyarország</i>	62	-	
Fejér	182	15	8,2
Komárom-Esztergom			
Veszprém			
<i>Közép-Dunántúl</i>	182	15	8,2
Győr-Moson-Sopron			
Vas			
Zala			
<i>Nyugat-Dunántúl</i>	-	-	
Baranya	270		
Somogy	64	2	3,1
Tolna	214		
<i>Dél-Dunántúl</i>	548	2	0,4
Borsod-Abaúj-Zemplén	106		
Heves	540		
Nógrád			
<i>Észak-Magyarország</i>	646	-	
Hajdú-Bihar	191		
Jász-Nagykun-Szolnok	268	8	3,0
Szabolcs-Szatmár-Bereg	2 570		
<i>Észak-Alföld</i>	3 029	8	0,3
Bács-Kiskun	400		
Békés	1 150	350	30,4
Csongrád	155		
<i>Dél-Alföld</i>	1 705	350	20,5
<b>Mindösszesen</b>	<b>6 172</b>	<b>375</b>	<b>6,1</b>

	Előirányzott munka hektár*	Elvégzett munka hektár	Elvégzett munka az előirányzott %-ában
<b>Gyümölcsfák telepítése</b>			
Pest, Budapest			
<i>Közép-Magyarország</i>	-	-	
Fejér			
Komárom-Esztergom	3	3	100,0
Veszprém			
<i>Közép-Dunántúl</i>	3	3	100,0
Győr-Moson-Sopron			
Vas	11	7	63,6
Zala			
<i>Nyugat-Dunántúl</i>	11	7	63,6
Baranya	33	3	9,1
Somogy			
Tolna			
<i>Dél-Dunántúl</i>	33	3	9,1
Borsod-Abaúj-Zemplén	19	19	100,0
Heves			
Nógrád			
<i>Észak-Magyarország</i>	19	19	100,0
Hajdú-Bihar	39	39	100,0
Jász-Nagykun-Szolnok			
Szabolcs-Szatmár-Bereg	510	510	100,0
<i>Észak-Alföld</i>	549	549	100,0
Bács-Kiskun	81	28	34,6
Békés	20		
Csongrád	15	15	100,0
<i>Dél-Alföld</i>	116	43	37,1
<b>Mindösszesen</b>	<b>731</b>	<b>624</b>	<b>85,4</b>

	Előírányzott munka hektár*	Elvégzett munka hektár	Elvégzett munka az előírányzott %-ában
<b>Almafa telepítés</b>			
Pest, Budapest			
<i>Közép-Magyarország</i>	-	-	
Fejér			
Komárom-Esztergom	3	3	100,0
Veszprém			
<i>Közép-Dunántúl</i>	3	3	100,0
Győr-Moson-Sopron			
Vas	11	7	63,6
Zala			
<i>Nyugat-Dunántúl</i>	11	7	63,6
Baranya	23	3	13,0
Somogy			
Tolna			
<i>Dél-Dunántúl</i>	23	3	13,0
Borsod-Abaúj-Zemplén			
Heves			
Nógrád			
<i>Észak-Magyarország</i>	-	-	
Hajdú-Bihar	39	39	100,0
Jász-Nagykun-Szolnok			
Szabolcs-Szatmár-Bereg	350	350	100,0
<i>Észak-Alföld</i>	389	389	100,0
Bács-Kiskun	15	5	33,3
Békés	10		
Csongrád	2	2	100,0
<i>Dél-Alföld</i>	27	7	25,9
<b>Mindösszesen</b>	<b>453</b>	<b>409</b>	<b>90,3</b>

	Előírányzott munka hektár*	Elvégzett munka hektár	Elvégzett munka az előírányzott %-ában
<b>Körtefa telepítés</b>			
Pest, Budapest			
<i>Közép-Magyarország</i>	-	-	
Fejér			
Komárom-Esztergom			
Veszprém			
<i>Közép-Dunántúl</i>	-	-	
Győr-Moson-Sopron			
Vas			
Zala			
<i>Nyugat-Dunántúl</i>	-	-	
Baranya			
Somogy			
Tolna			
<i>Dél-Dunántúl</i>	-	-	
Borsod-Abaúj-Zemplén	7	7	100,0
Heves			
Nógrád			
<i>Észak-Magyarország</i>	7	7	100,0
Hajdú-Bihar			
Jász-Nagykun-Szolnok			
Szabolcs-Szatmár-Bereg	110	110	100,0
<i>Észak-Alföld</i>	110	110	100,0
Bács-Kiskun			
Békés			
Csongrád			
<i>Dél-Alföld</i>	-	-	
<b>Mindösszesen</b>	<b>117</b>	<b>117</b>	<b>100,0</b>



	Előírányzott munka hektár*	Elvégzett munka hektár	Elvégzett munka az előírányzott %-ában
<b>Kajsziarackfa telepítés</b>			
Pest, Budapest			
<i>Közép-Magyarország</i>	-	-	
Fejér			
Komárom-Esztergom			
Veszprém			
<i>Közép-Dunántúl</i>	-	-	
Győr-Moson-Sopron			
Vas			
Zala			
<i>Nyugat-Dunántúl</i>	-	-	
Baranya			
Somogy			
Tolna			
<i>Dél-Dunántúl</i>	-	-	
Borsod-Abaúj-Zemplén	12	12	100,0
Heves			
Nógrád			
<i>Észak-Magyarország</i>	12	12	100,0
Hajdú-Bihar			
Jász-Nagykun-Szolnok			
Szabolcs-Szatmár-Bereg	10	10	100,0
<i>Észak-Alföld</i>	10	10	100,0
Bács-Kiskun	12	5	41,7
Békés			
Csongrád			
<i>Dél-Alföld</i>	12	5	41,7
<b>Mindösszesen</b>	<b>34</b>	<b>27</b>	<b>79,4</b>

	Előírányzott munka hektár*	Elvégzett munka hektár	Elvégzett munka az előírányzott %-ában
<b>Őszibarackfa telepítés</b>			
Pest, Budapest			
<i>Közép-Magyarország</i>	-	-	
Fejér			
Komárom-Esztergom			
Veszprém			
<i>Közép-Dunántúl</i>	-	-	
Győr-Moson-Sopron			
Vas			
Zala			
<i>Nyugat-Dunántúl</i>	-	-	
Baranya	10		
Somogy			
Tolna			
<i>Dél-Dunántúl</i>	10	-	
Borsod-Abaúj-Zemplén			
Heves			
Nógrád			
<i>Észak-Magyarország</i>	-	-	
Hajdú-Bihar			
Jász-Nagykun-Szolnok			
Szabolcs-Szatmár-Bereg	40	40	100,0
<i>Észak-Alföld</i>	40	40	100,0
Bács-Kiskun	3	3	100,0
Békés			
Csongrád	13	13	100,0
<i>Dél-Alföld</i>	16	16	100,0
<b>Mindösszesen</b>	<b>66</b>	<b>56</b>	<b>84,8</b>

	Előírányzott munka hektár*	Elvégzett munka hektár	Elvégzett munka az előírányzott %-ában
<b>Meggyfa telepítés</b>			
Pest, Budapest			
<i>Közép-Magyarország</i>	-	-	
Fejér			
Komárom-Esztergom			
Veszprém			
<i>Közép-Dunántúl</i>	-	-	
Győr-Moson-Sopron			
Vas			
Zala			
<i>Nyugat-Dunántúl</i>	-	-	
Baranya			
Somogy			
Tolna			
<i>Dél-Dunántúl</i>	-	-	
Borsod-Abaúj-Zemplén			
Heves			
Nógrád			
<i>Észak-Magyarország</i>	-	-	
Hajdú-Bihar			
Jász-Nagykun-Szolnok			
Szabolcs-Szatmár-Bereg			
<i>Észak-Alföld</i>	-	-	
Bács-Kiskun	51	15	29,4
Békés	10		
Csongrád			
<i>Dél-Alföld</i>	61	15	24,6
<b><i>Mindösszesen</i></b>	<b>61</b>	<b>15</b>	<b>24,6</b>

**Be nem vetett terület  
 hektár**

**Ugar**

Pest, Budapest	1 925
<i>Közép-Magyarország</i>	<i>1 925</i>
Fejér	20
Komárom-Esztergom	350
Veszprém	1 805
<i>Közép-Dunántúl</i>	<i>2 175</i>
Győr-Moson-Sopron	1 136
Vas	11 761
Zala	868
<i>Nyugat-Dunántúl</i>	<i>13 765</i>
Baranya	1 850
Somogy	1 175
Tolna	
<i>Dél-Dunántúl</i>	<i>3 025</i>
Borsod-Abaúj-Zemplén	15 294
Heves	4 608
Nógrád	995
<i>Észak-Magyarország</i>	<i>20 897</i>
Hajdú-Bihar	39 086
Jász-Nagykun-Szolnok	3 647
Szabolcs-Szatmár-Bereg	32 000
<i>Észak-Alföld</i>	<i>74 733</i>
Bács-Kiskun	13 951
Békés	5 450
Csongrád	13 500
<i>Dél-Alföld</i>	<i>32 901</i>
<b><i>Mindösszesen</i></b>	<b><i>149 421</i></b>

	Teljesen kipusztult kalászos összesen	ebből:				Teljesen kipusztult káposztarepce	Kipusztult állomány összesen	ebből: vízkár miatt kipusztult
		búza	tritikálé	rozs	őszi árpa			
<b>Szántóföldi növények téli és kora tavaszi kipusztulása ( hektár )</b>								
Pest, Budapest	1 476	966	50	30	430	206	1 682	1 682
<i>Közép-Magyarország</i>	<i>1 476</i>	<i>966</i>	<i>50</i>	<i>30</i>	<i>430</i>	<i>206</i>	<i>1 682</i>	<i>1 682</i>
Fejér	757	442	50	15	250	800	1 557	1 557
Komárom-Esztergom	17	13			4	75	92	54
Veszprém	323	85			63	417	740	692
<i>Közép-Dunántúl</i>	<i>1 097</i>	<i>540</i>	<i>50</i>	<i>78</i>	<i>429</i>	<i>1 292</i>	<i>2 389</i>	<i>2 303</i>
Győr-Moson-Sopron	660	570			90	930	1 590	1 500
Vas	1 824	1 609	148	11	56	3 074	4 898	236
Zala	59				59	1 018	1 077	688
<i>Nyugat-Dunántúl</i>	<i>2 543</i>	<i>2 179</i>	<i>148</i>	<i>11</i>	<i>205</i>	<i>5 022</i>	<i>7 565</i>	<i>2 424</i>
Baranya	170	103			62	177	347	347
Somogy	30	30				539	569	144
Tolna	730	590	25		115	270	1 000	1 000
<i>Dél-Dunántúl</i>	<i>930</i>	<i>723</i>	<i>25</i>		<i>177</i>	<i>986</i>	<i>1 916</i>	<i>1 491</i>
Borsod-Abaúj-Zemplén	3 166	2 410	355		401	1 195	4 361	3 018
Heves	1 671	1 415	91		165	735	2 406	2 371
Nógrád	260	208	45		7	74	334	334
<i>Észak-Magyarország</i>	<i>5 097</i>	<i>4 033</i>	<i>491</i>		<i>573</i>	<i>2 004</i>	<i>7 101</i>	<i>5 723</i>
Hajdú-Bihar	6 708	4 961	767	75	905	1 048	7 756	7 756
Jász-Nagykun-Szolnok	7 197	7 006	8	65	118	2 466	9 663	9 500
Szabolcs-Szatmár-Bereg	15 171	9 929	3 882	982	378	2 820	17 991	17 991
<i>Észak-Alföld</i>	<i>29 076</i>	<i>21 896</i>	<i>4 657</i>	<i>1 122</i>	<i>1 401</i>	<i>6 334</i>	<i>35 410</i>	<i>35 247</i>
Bács-Kiskun	3 778	1 657	1 139	155	827	812	4 590	4 413
Békés	13 100	11 055	525		1 520	1 210	14 310	10 997
Csongrád	15 075	9 520	1 460	1 030	3 065	1 610	16 685	16 685
<i>Dél-Alföld</i>	<i>31 953</i>	<i>22 232</i>	<i>3 124</i>	<i>1 185</i>	<i>5 412</i>	<i>3 632</i>	<i>35 585</i>	<i>32 095</i>
<b>Mindösszesen</b>	<b>72 172</b>	<b>52 569</b>	<b>8 545</b>	<b>2 426</b>	<b>8 627</b>	<b>19 476</b>	<b>91 648</b>	<b>80 965</b>

	Árvízzel borított mezőgazdasági terület	Belvízzel borított mezőgazdasági terület	ezekből: április 18-ig még nem művelt, vízzel borított szántóterület	károsan átnedvesedett / vizenyős szántóterület
<b>Mezőgazdasági területet ért vízkár (ha)</b>				
Pest, Budapest		11 188	1 799	9 389
<i>Közép-Magyarország</i>		<i>11 188</i>	<i>1 799</i>	<i>9 389</i>
Fejér		1 349	199	1 080
Komárom-Esztergom		463	68	395
Veszprém		15		
<i>Közép-Dunántúl</i>		<i>1 827</i>	<i>267</i>	<i>1 475</i>
Győr-Moson-Sopron		1 926	369	950
Vas				
Zala				
<i>Nyugat-Dunántúl</i>		<i>1 926</i>	<i>369</i>	<i>950</i>
Baranya				
Somogy		176	64	112
Tolna		3 295	1 595	1 700
<i>Dél-Dunántúl</i>		<i>3 471</i>		
Borsod-Abaúj-Zemplén		13 750	5 550	8 200
Heves		17 090	680	585
Nógrád	250	2 510	111	1 015
<i>Észak-Magyarország</i>	<i>250</i>	<i>33 350</i>	<i>6 341</i>	<i>9 800</i>
Hajdú-Bihar		30 447	18 684	
Jász-Nagykun-Szolnok		63 519	14 914	35 493
Szabolcs-Szatmár-Bereg		89 443	32 240	42 301
<i>Észak-Alföld</i>		<i>183 409</i>	<i>65 838</i>	<i>77 794</i>
Bács-Kiskun	850	22 262	12 962	9 300
Békés		19 190	6 190	13 000
Csongrád		38 500	12 500	12 000
<i>Dél-Alföld</i>	<i>850</i>	<i>79 952</i>	<i>31 652</i>	<i>34 300</i>
<b>Mindösszesen</b>	<b>1 100</b>	<b>315 123</b>	<b>106 266</b>	<b>133 708</b>