

**TÁJÉKOZTATÓ JELENTÉS AZ ŐSZI MEZŐGAZDASÁGI
MUNKÁKRÓL**

(2011. november 28-i operatív jelentések alapján)



BUDAPEST
2011. december

Készült:
az Agrárgazdasági Kutató Intézet
Gazdaságelemzési Igazgatóság
Statisztikai Osztályán

Osztályvezető:
Dr. Vágó Szabolcs
Tel: 06-(1)-476-6083
E-mail: vagosz@aki.gov.hu

Témafelelős:
Bojtárné Lukácsik Mónika
T: 06-(1)-476-3290
E-mail: lukacsikm@aki.gov.hu

Közreműködött:
Dankóné Seres Zsuzsanna

A kiadvány anyaga a www.aki.gov.hu honlapon az Adatok/Információk menüpont alatt a Statisztikai jelentések, információknál megtalálható.

A kiadvány a statisztikáról szóló 1993. évi XLVI. törvény (Stt.) 8.§ (2) bekezdése alapján gyűjtött adatokból készült. Az adatszolgáltatást a Stt. felhatalmazása alapján kiadott Országos Statisztikai Adatgyűjtési Program írja elő. A Megyei Kormányhivatalok Földművelésügyi Igazgatóságának keretein belül begyűjtött adatok az őszi mezőgazdasági munkákról adnak tájékoztatást. Az adatok a mezőgazdasági tevékenységet folytató valamennyi kijelölt vállalkozás és intézmény adatait tartalmazzák.

Tartalomjegyzék

Összefoglaló.....	1
A búza, őszi árpa és repce vetésterületének alakulása 2009-2011 novemberben.....	2
A betakarított növények termésátlagának és a napraforgó betakarított területének alakulása a 2009-2011 novemberben.....	3
Főbb gyümölcsfélék megoszlásai.....	4
Őszi mezőgazdasági munkák helyzete.....	5
Őszi mezőgazdasági munkák 2007-2011 (novemberi) helyzetének alakulása.....	6
Mezőgazdasági területet ért aszálykár.....	8
Talajelőkészítés őszi vetésű növények alá.....	9
Talajelőkészítés tavaszi vetésű növények alá.....	10
Őszi vetés összesen.....	11
Gabonafélék vetése.....	12
Búza vetése.....	13
Durumbúza vetése.....	14
Rozs vetése.....	15
Tritikálé vetése.....	16
Őszi árpa vetése.....	17
Repce vetése.....	18
Rizs betakarítása.....	19
Indián rizs betakarítása.....	20
Burgonya betakarítása.....	21
Cukorrépa batakarítása.....	22
Bab betakarítása.....	23
Lóbab betakarítása.....	24
Egyéb száraz hüvelyesek betakarítása.....	25
Olajlen betakarítása.....	26
Szója betakarítása.....	27
Napraforgó betakarítása összesen.....	28
Napraforgó betakarítása olajipari célra.....	29
Napraforgó betakarítása egyéb célra.....	30
Dohány betakarítása.....	31
Kukorica betakarítása (hibrid vetőmag nélkül).....	32
Hibrid kukorica vetőmag betakarítása.....	33
Sikókukorica betakarítása.....	34
Fővetésű silókukorica betakarítása.....	35
Csalamádé betakarítása.....	36

Zöldségfélék összesen	37
Csemegekukorica betakarítása.....	38
Paradicsom betakarítása.....	39
Zöldpaprika betakarítása.....	40
Karfiol betakarítása.....	41
Görögdinnye betakarítása.....	42
Vöröshagyma betakarítása.....	43
Gyümölcs betakarítása összesen.....	44
Őszibarack betakarítása.....	45
Alma betakarítása.....	46
Téli alma betakarítása.....	47
Körte betakarítása.....	48
Leszüretelt szőlő összesen	49
Csemege szőlő betakarítás.....	50
Borszőlő betakarítása.....	51
Egyéb szőlő betakarítása.....	52

Őszi munkák helyzete (2011. november 28.)

Az operatív jelentések szerint a **tervezett** őszi vetésterület 1 millió 700 ezer hektár, amely szinte azonos nagyságú az előző évvel. A gazdák a vetési munkákat november végére már befejezték.

Tavaly az őszi munkák ideje alatt hullott sok csapadék akadályozta a talaj-előkészítést és vetési munkálatokat, az idei évben pedig a nagy szárazság hátráltatta azokat. Az érést segítette ugyan, de az őszi talajmunkáknak nem kedvezett, a vetést pedig megnehezítette az „őszi” meleg, ami szeptemberben az átlag 20 C° körüli hőmérsékletet is elérte. A mezőgazdasági területet ért aszálykárok leginkább Bács-Kiskun és Somogy megyét érintették, de országsszerte gondot okozott a szárazság. Heves megye teljesen csapadékmentes volt az ősszel, így a megye teljes mezőgazdasági területe, mintegy 164 ezer hektár termelés szempontjából veszélyeztetett. Országosan több mint 180 ezer hektárról jelentettek a termelők aszálykárt. A hónapok óta tartó szárazság miatt búzából és kukoricából is kevesebb lesz jövőre, ha télen nem esik jelentősebb csapadék.

A kalászosok várható termőterület nagysága elmarad az elképzelttől. A gabonafélék vetésterülete 7%-kal meghaladja az előző évit, amely alig tér el (-1%) az elmúlt öt év átlagától.

A **búza** (durumbúzával együtt) vetésterülete 1 millió 083 ezer hektár, ami 8%-kal több a 2010. évinél. Az ország búza vetésterülete évek óta 1 milliós hektár körüli.

Az **őszi árpa, tritikálé** és **rozs** vetésterülete kis mértékben nőtt az elmúlt évhez képest.

A repce vetésterületénél az utóbbi öt évben folyamatos emelkedés figyelhető meg. Az idén ősszel 282 ezer hektáron vetettek repcét. A csapadékmentes időjárás miatt a vetésterületek nagy részén a repce termés is bizonytalan lesz. Vannak gazdák, akik már kiszántották a teljes vetést.

Rizsből (indián rizs nélkül) 2011-ben az előző évinél másfélszer nagyobb területen (2 ezer hektár), 3,6 t/ha termésátlag mellett, 9 ezer tonnát takarítottak be, amely 43%-kal haladja meg a tavalyi mennyiséget.

Burgonyából az előző évihez képest közel azonos nagyságú területről, 23%-kal magasabb termésátlag (26,7 t/ha) mellett 529 ezer tonna termett.

A **Cukorrépát** a tavalyinál 21%-kal nagyobb területről 735 ezer tonnát szedtek fel, ami 7%-kal haladja meg a tavalyi termés mennyiséget.

A legfontosabb olajos növényünket, a **napraforgót** közel a tervezettnél megfelelően 574 ezer hektáron takarítottak be. A termés 1 386 ezer tonna, amely a 2010. évhez képest 43%-kal több, az idei termésátlag 2,4 t/ha. A betakarított termés 96%-a kerül olajipari feldolgozásra, a többi egyéb célra hasznosul.

Kukoricát (hibrid vetőmag nélkül) 1 millió 220 ezer hektárról takarítottak be, a termés közel 8 millió 100 ezer tonna, a termésátlag 6,6 tonna.

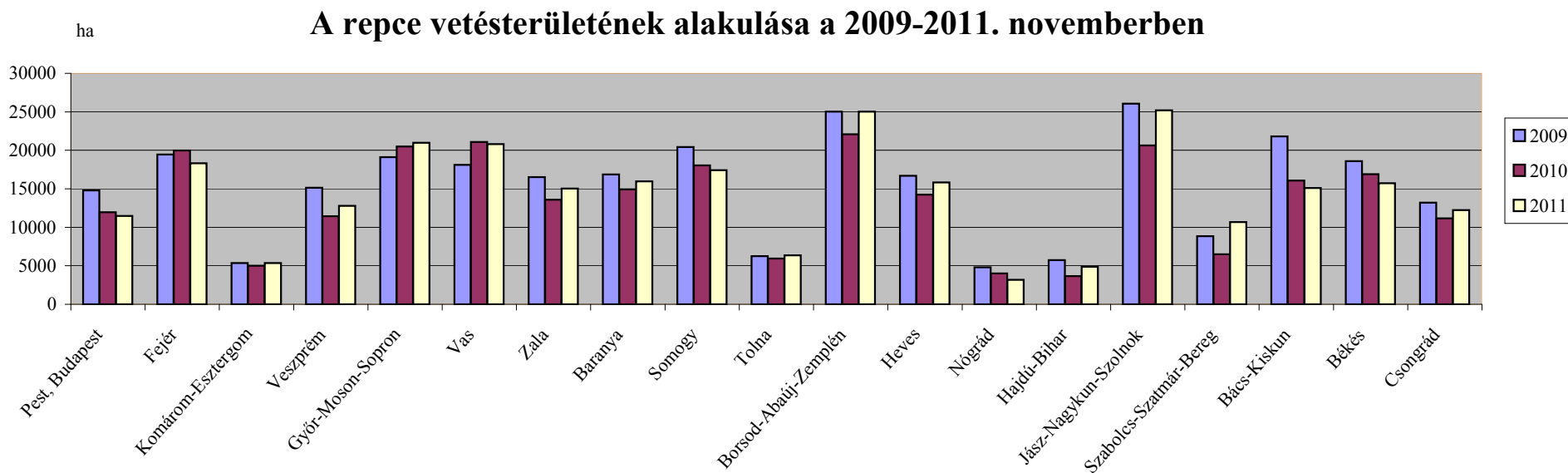
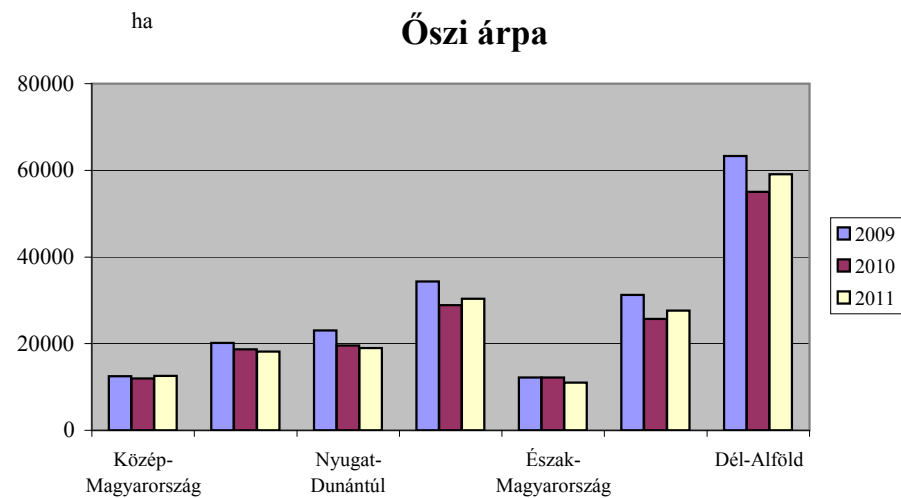
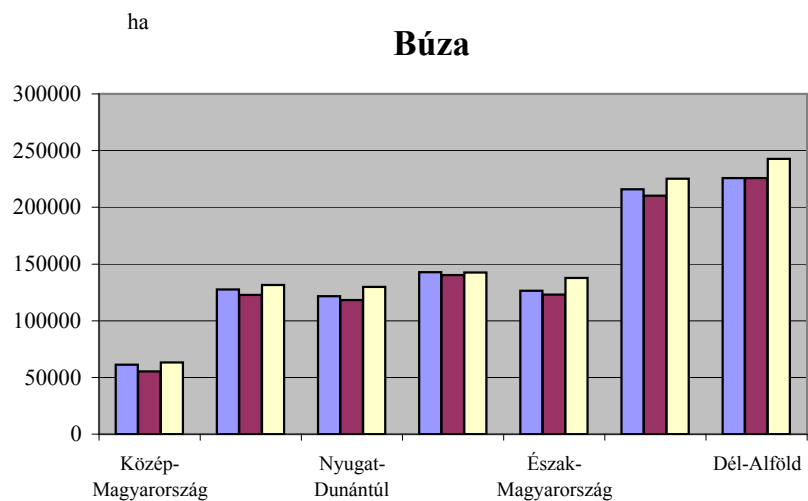
Zöldségfélékből az idei évben 59 ezer hektárról, – ami a tavalyi évhez képest 10%-kal nagyobb terület, – 1 millió 077 ezer tonna termést takarítottak be.

A hazai gyümölcsstermesztésben az **alma** meghatározó szerepet tölt be. Az összes gyümölcsmennyiség 47%-kát adja. A tavalyi évhez képest 43%-kal kevesebb almát szüreteltek le a gazdák. Az országos alma termésmennyiség 18%-kát a „szabolcsi”, 16%-kát a Zala megyében termelt alma teszi ki.

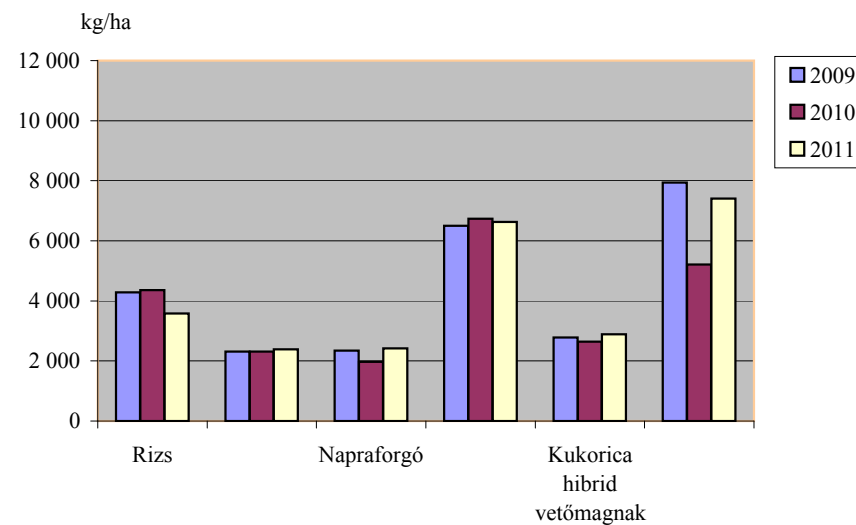
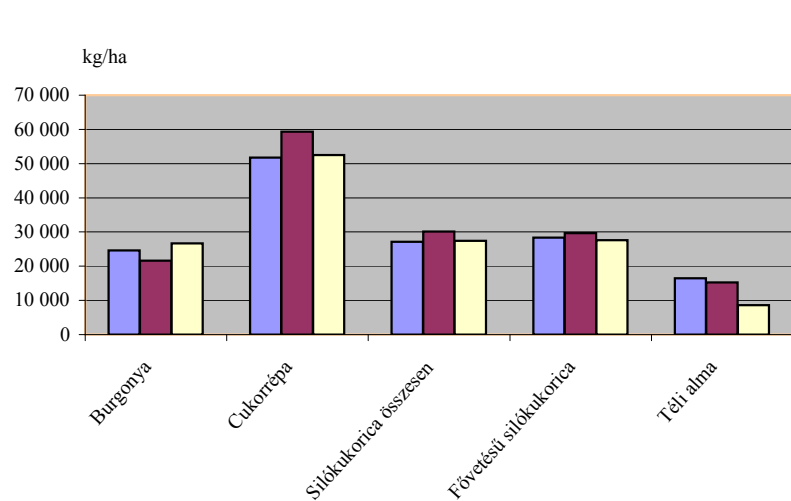
Őszi barackból 43 ezer tonna termett. Jelentős mennyiségű őszibarackot szedtek le Csongrád megyében, ami az országos termés mennyiség 39%-t teszi ki.

A **leszüretelt termő szőlő** mennyisége 2011-ben 545 ezer tonna, ami 146 ezer tonnával (37%-kal) több, mint az előző évi termés. Az egy hektárra számított 7,4 tonna termésátlag, a 2010. évinél 42%-kal több. A szőlőtermés 97%-kát bornak dolgozzák fel.

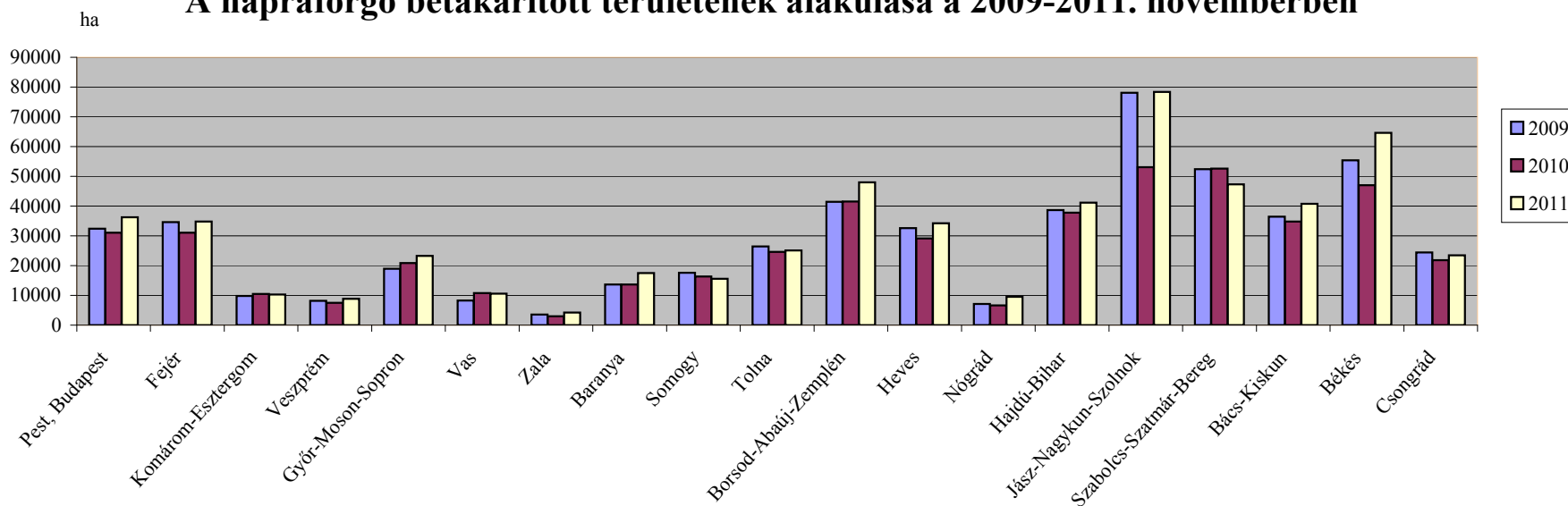
Vetés területek alakulása régióként 2009-2011. novemberben



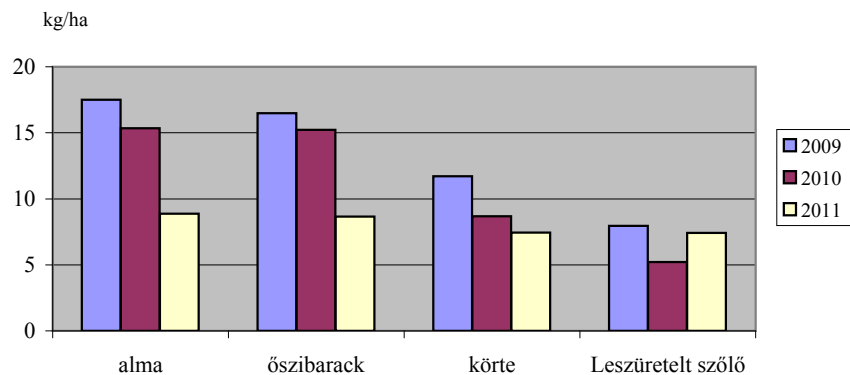
A betakarított növények termésátlagának alakulása 2009-2011. novemberben



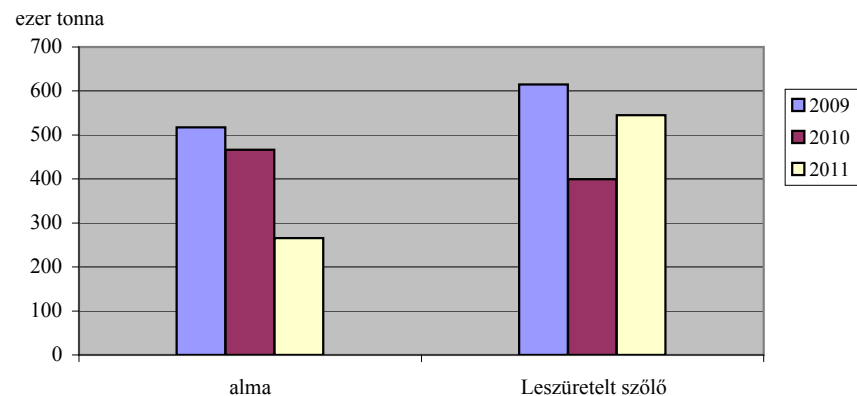
A napraforgó betakarított területének alakulása a 2009-2011. novemberben



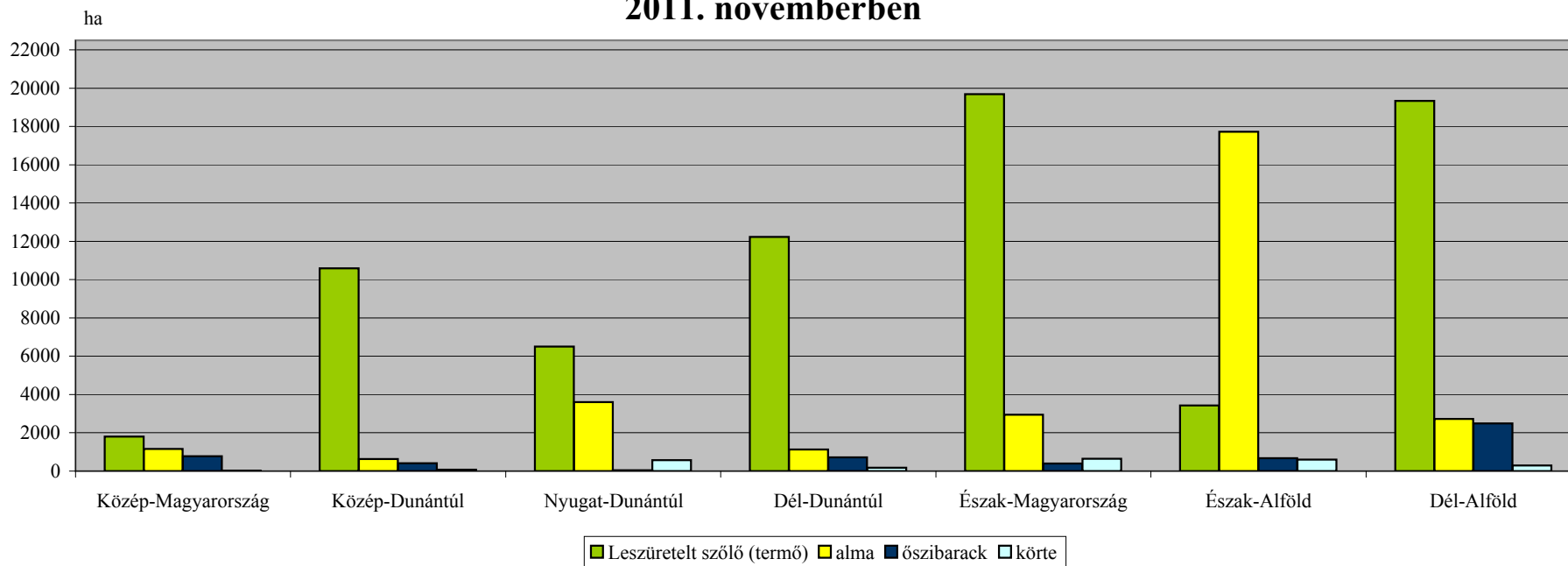
Főbb gyümölcsfélék termésátlaga 2009-2011. novemberben



Az alma és a szőlő termésmennyiségének alakulása 2009-2011. novemberben



Főbb gyümölcsfélék termőterületének megoszlása 2011. novemberben



**ŐSZI MEZŐGAZDASÁGI MUNKÁK HELYZETE
2010. NOVEMBER 29.**

Megnevezése	Előirányzott munka	Elvégzett munka	Betakarított termés	Elvégzett munka az előirányzott %-ában	Termésátlag
	hektár	hektár	tonna	%	kg/ha
I. TALAJELŐKÉSZÍTÉS					
Őszi vetésű növények alá	1 737 927	1 706 815	-	98,2	-
Tavaszi vetésű növények alá	2 113 506	2 060 218	-	97,5	-
II. ŐSZI VETÉS					
Őszi vetés összesen	1 710 248	1 683 625	-	98,4	-
Gabonafélék vetése	1 428 405	1 411 279	-	98,8	-
Búza (<i>durumbúza nélkül</i>)	1 088 219	1 072 645	-	98,6	-
Durumbúza	10 141	10 271	-	101,3	-
Rozs	35 183	36 596	-	104,0	-
Triticale	113 894	113 839	-	100,0	-
Őszi árpa	180 968	177 928	-	98,3	-
Repce	281 843	272 346	-	96,6	-
III. BETAKARÍTÁS					
Rizs (<i>indián rizs nélkül</i>)	2 534	2 534	9 075	100,0	3 581
Indián rizs	975	975	1 772	100,0	1 817
Burgonya	19 838	19 838	528 928	100,0	26 662
Cukorrépa	15 096	14 001	734 540	92,7	52 463
Bab	246	246	577	100,0	2 346
Lóbab	128	128	157	100,0	1 227
Egyéb száraz hüvelyesek	943	943	1 284	100,0	1 362
Olajlen	489	479	493	98,0	1 028
Szója	38 615	38 535	91 842	99,8	2 383
Napraforgó összesen	573 974	573 944	1 385 630	100,0	2 414
napraforgó olajtermelésre	546 201	546 052	1 323 701	100,0	2 424
napraforgó egyéb célra	27 773	27 892	61 929	100,4	2 220
Dohány	6 157	6 157	10 775	100,0	1 750
Kukorica (<i>hibrid vetőmag nélkül</i>)	1 220 627	1 219 663	8 078 845	99,9	6 624
Hibridkukorica-vetőmag	21 972	21 972	63 562	100,0	2 893
Silókukorica betakarítása	79 497	79 248	2 172 239	99,7	27 411
<i>ebből:</i> fővetésű betakarítása	75 085	74 885	2 064 407	99,7	27 568
Csalamádé	2 663	2 663	47 932	100,0	17 999
Zöldségfélék összesen	59 205	58 985	1 077 003	99,6	
<i>ebből:</i> csemegekukorica	23 554	23 554	368 723	100,0	15 654
paradicsom	1 469	1 462	73 545	99,5	50 322
zöldpaprika	1 505	1 505	24 921	100,0	16 559
karfiol	1 266	1 266	22 289	100,0	17 606
görögdinnye	6 010	6 010	176 719	100,0	29 404
vöröshagyma	2 425	2 425	56 133	100,0	23 148
Gyümölcs összesen	70 425	70 126	569 894	99,6	
<i>ebből:</i> őszibarack	5 496	5 496	43 133	100,0	7 848
alma	30 019	29 902	265 301	99,6	8 872
<i>ebből:</i> téli alma	26 316	26 300	227 358	99,9	8 645
körte	2 387	2 386	17 736	100,0	7 433
Leszüretelt szőlő	73 587	73 574	545 266	100,0	7 411
csemege szőlő	2 048	2 048	12 040	100,0	5 878
borszőlő	70 617	70 604	529 286	100,0	7 497
egyéb szőlő	922	922	3 940	100,0	4 273

**AZ ŐSZI MEZŐGAZDASÁGI MUNKÁK
 NOVEMBERI HELYZETÉNEK ALAKULÁSA
 2007-2011 KÖZÖTT**

BETAKARÍTÁS	Betakarított mennyiség tonna					Termésátlag kg/hektár				
	2007	2008	2009	2010	2011	2007	2008	2009	2010	2011
Betakarított növények										
Rizs <i>(indian rizs nélkül)</i>	9 354	10 878	11 570	7 303	9 075	3 877	4 351	4 285	4 357	3 581
Indián rizs	600	1 498	1 972	1 024	1 772	1 056	2 143	1 896	1 304	1 817
Burgonya	535 015	648 248	521 087	424 505	528 928	21 129	25 654	24 571	21 608	26 662
Cukorrépa	1 509 597	493 073	628 904	685 326	734 540	42 283	57 274	51 796	59 325	52 463
Bab	674	3 041	536	624	577	1 937	8 003	1 539	2 253	2 346
Lóbab	379	635	334	205	157	1 655	2 318	2 352	2 030	1 227
Egyéb száraz hüvelyesek	1 700	2 248	994	1 651	1 284	1 592	2 278	1 541	1 640	1 362
Olajlen	1 721	281	332	910	493	1 429	1 295	1 012	1 622	1 028
Szója	60 456	74 047	72 682	77 508	91 842	1 982	2 659	2 311	2 313	2 383
Napraforgó összesen	1 049 835	1 513 679	1 267 075	972 603	1 385 630	2 030	2 704	2 346	1 970	2 414
napraforgó olajtermelésre	983 589	1 430 070	1 217 145	930 059	1 323 701	2 039	2 728	2 358	1 982	2 424
napraforgó egyéb célra	66 246	83 609	49 930	42 544	61 929	1 910	2 357	2 087	1 739	2 220
Dohány	-	-	66 318	7 791	10 775	-	-	11 329	1 478	1 750
Kukorica <i>(hibrid vetőmag nélkül)</i>	4 054 793	8 703 714	7 143 991	6 813 830	8 078 845	3 773	7 604	6 497	6 730	6 624
Hibridkukorica-vetőmag	54 618	73 130	75 278	41 305	63 562	2 475	3 167	2 779	2 638	2 893
Silókukorica betakarítása	2 187 314	2 995 573	2 140 232	2 160 175	2 172 239	18 531	35 461	27 126	30 095	27 411
<i>ebből:</i> fővetésű betakarítása	1 843 587	2 693 898	2 070 040	1 858 892	2 064 407	20 028	35 653	28 311	29 624	27 568
Csalamádé	43 325	81 034	36 050	42 242	47 932	14 997	22 904	13 823	18 438	17 999
Zöldségfélék összesen	989 504	1 395 713	1 086 604	960 089	1 077 003	-	-	-	-	-
<i>ebből:</i> csemegekukorica	368 915	443 169	422 317	304 442	368 723	14 503	17 505	16 083	14 267	15 654
paradicsom	89 081	120 917	81 612	50 771	73 545	42 725	49 233	40 482	36 187	50 322
zöldpaprika	24 388	26 044	38 215	25 121	24 921	11 868	13 575	20 524	15 829	16 559
karfiol	28 195	25 212	30 874	32 744	22 289	20 357	17 643	23 460	22 109	17 606
görögdinnye	172 742	267 685	217 788	176 368	176 719	20 030	32 447	32 098	27 205	29 404
vöröshagyma	56 824	72 357	54 812	28 036	56 133	21 062	27 059	23 842	20 170	23 148
Gyümölcs összesen	475 754	790 133	826 719	854 620	569 894	-	-	-	-	-
<i>ebből:</i> őszibarack	31 645	57 602	73 235	53 933	43 133	4 842	9 666	12 594	9 008	7 848
alma	149 816	538 695	517 368	466 743	265 301	3 821	15 387	17 495	15 340	8 872
<i>ebből:</i> téli alma	127 421	455 374	448 231	397 435	227 358	3 826	14 753	16 494	15 233	8 645
körte	12 722	27 464	29 124	20 468	17 736	5 990	13 583	11 701	8 673	7 433
Leszüretelt szőlő	507 412	691 001	614 614	399 335	545 266	6 386	8 703	7 945	5 211	7 411
csemege szőlő	13 455	21 783	20 708	14 274	12 040	6 072	7 705	7 741	5 819	5 878
borszőlő	489 332	662 814	587 034	379 409	529 286	6 449	8 835	8 020	5 210	7 497
egyéb szőlő	4 625	6 404	6 872	5 652	3 940	3 391	4 148	4 606	4 159	4 273

**AZ ŐSZI MEZŐGAZDASÁGI MUNKÁK
 NOVEMBERI HELYZETÉNEK ALAKULÁSA
 2007-2011 KÖZÖTT**

TALAJELŐKÉSZÍTÉS ÉS VETÉS	Előirányzott munka hektár					Elvégzett munka hektár				
	2007	2008	2009	2010	2011	2007	2008	2009	2010	2011
Talajelőkészítés										
őszi vetésű növény alá	1 732 912	1 907 323	1 776 452	1 725 735	1 737 927	1 735 690	1 733 148	1 797 116	1 640 731	1 706 815
tavaszi vetésű növény alá	2 253 973	2 017 322	2 119 939	2 210 322	2 113 506	1 325 378	1 255 026	1 214 829	1 252 173	2 060 218
Őszi vetés összesen	1 714 687	1 772 420	1 772 427	1 714 916	1 710 248	1 716 376	1 672 406	1 774 144	1 580 837	1 683 625
Gabonafélék vetése	1 490 549	1 521 502	1 505 341	1 429 698	1 428 405	1 482 796	1 419 525	1 501 644	1 323 132	1 411 279
ebből: búza	1 115 543	1 139 357	1 120 961	1 076 655	1 088 219	1 107 346	1 090 155	1 122 745	995 559	1 072 645
durumbúza	7 168	7 654	13 489	10 499	10 141	6 893	7 684	13 120	9 933	10 271
rozs	41 587	43 896	40 227	36 713	35 183	41 607	43 972	41 110	35 295	36 596
tritikálé	138 803	135 335	131 071	120 234	113 894	136 798	131 857	127 897	110 197	113 839
őszi árpa	187 448	195 260	199 411	185 597	180 968	190 152	196 879	196 772	172 148	177 928
Repce	224 138	250 918	266 694	285 218	281 843	233 580	252 881	266 500	257 705	272 346

Mezőgazdasági területet ért aszálykár (ha)

Pest	
<i>Közép-Magyarország</i>	-
Fejér	497
Komárom-Esztergom	
Veszprém	620
<i>Közép-Dunántúl</i>	1 117
Győr-Moson-Sopron	
Vas	
Zala	
<i>Nyugat-Dunántúl</i>	-
Baranya	850
Somogy	4 926
Tolna	
<i>Dél-Dunántúl</i>	5 776
Borsod-Abaúj-Zemplén	
Heves	164 000
Nógrád	
<i>Észak-Magyarország</i>	164 000
Hajdú-Bihar	
Jász-Nagykun-Szolnok	
Szabolcs-Szatmár-Bereg	
<i>Észak-Alföld</i>	-
Bács-Kiskun	9 545
Békés	
Csongrád	
<i>Dél-Alföld</i>	9 545
<i>Mindösszesen</i>	180 438

	Előirányzott munka* hektár	Elvégzett munka hektár	Elvégzett munka az előirányzott %-ában
Talajelőkészítés őszi vetésű növények alá			
Pest, Budapest	110 621	108 542	98,1
<i>Közép-Magyarország</i>	<i>110 621</i>	<i>108 542</i>	<i>98,1</i>
Fejér	105 558	101 815	96,5
Komárom-Esztergom	42 375	42 375	100,0
Veszprém	61 966	61 215	98,8
<i>Közép-Dunántúl</i>	<i>209 899</i>	<i>205 405</i>	<i>97,9</i>
Győr-Moson-Sopron	102 380	75 070	73,3
Vas	68 160	69 175	101,5
Zala	52 685	50 736	96,3
<i>Nyugat-Dunántúl</i>	<i>223 225</i>	<i>194 981</i>	<i>87,3</i>
Baranya	83 523	83 523	100,0
Somogy	83 438	83 438	100,0
Tolna	64 981	75 442	116,1
<i>Dél-Dunántúl</i>	<i>231 942</i>	<i>242 403</i>	<i>104,5</i>
Borsod-Abaúj-Zemplén	100 470	104 555	104,1
Heves	72 705	77 100	106,0
Nógrád	22 000	22 925	104,2
<i>Észak-Magyarország</i>	<i>195 175</i>	<i>204 580</i>	<i>104,8</i>
Hajdú-Bihar	105 785	96 513	91,2
Jász-Nagykun-Szolnok	196 426	194 151	98,8
Szabolcs-Szatmár-Bereg	64 019	65 134	101,7
<i>Észak-Alföld</i>	<i>366 230</i>	<i>355 798</i>	<i>97,2</i>
Bács-Kiskun	146 220	146 606	100,3
Békés	141 405	135 290	95,7
Csongrád	113 210	113 210	100,0
<i>Dél-Alföld</i>	<i>400 835</i>	<i>395 106</i>	<i>98,6</i>
<i>Mindösszesen</i>	<i>1 737 927</i>	<i>1 706 815</i>	<i>98,2</i>

* Előirányzat, az őszi munkák megkezdésekor

	Előirányzott munka* hektár	Elvégzett munka hektár	Elvégzett munka az előirányzott %-ában
Talajelőkészítés tavaszi vetésű növények alá			
Pest, Budapest	113 806	55 020	48,3
<i>Közép-Magyarország</i>	<i>113 806</i>	<i>55 020</i>	<i>48,3</i>
Fejér	122 739	91 279	74,4
Komárom-Esztergom	43 105	29 796	69,1
Veszprém	48 070	21 500	44,7
<i>Közép-Dunántúl</i>	<i>213 914</i>	<i>142 575</i>	<i>66,7</i>
Győr-Moson-Sopron	103 886	9 040	8,7
Vas	62 440	51 376	82,3
Zala	63 320	42 090	66,5
<i>Nyugat-Dunántúl</i>	<i>229 646</i>	<i>102 506</i>	<i>44,6</i>
Baranya	126 451	96 727	76,5
Somogy	143 161	910 003	635,7
Tolna	149 073		
<i>Dél-Dunántúl</i>	<i>418 685</i>	<i>1 006 730</i>	<i>240,5</i>
Borsod-Abaúj-Zemplén	174 851	163 021	93,2
Heves	64 475	27 230	42,2
Nógrád	23 050	3 910	17,0
<i>Észak-Magyarország</i>	<i>262 376</i>	<i>194 161</i>	<i>74,0</i>
Hajdú-Bihar	203 903	147 503	72,3
Jász-Nagykun-Szolnok	146 316	98 248	67,1
Szabolcs-Szatmár-Bereg	160 575	81 575	50,8
<i>Észak-Alföld</i>	<i>510 794</i>	<i>327 326</i>	<i>64,1</i>
Bács-Kiskun	156 335	93 250	59,6
Békés	114 400	94 100	82,3
Csongrád	93 550	44 550	47,6
<i>Dél-Alföld</i>	<i>364 285</i>	<i>231 900</i>	<i>63,7</i>
<i>Mindösszesen</i>	<i>2 113 506</i>	<i>2 060 218</i>	<i>97,5</i>

* Előirányzat, az őszi munkák megkezdésekor

	Előirányzott munka* hektár	Elvégzett munka hektár	Elvégzett munka az előirányzott %-ában
Őszi vetés összesen			
Pest, Budapest	110 621	107 224	96,9
<i>Közép-Magyarország</i>	<i>110 621</i>	<i>107 224</i>	<i>96,9</i>
Fejér	105 598	100 585	95,3
Komárom-Esztergom	42 523	42 523	100,0
Veszprém	55 875	55 520	99,4
<i>Közép-Dunántúl</i>	<i>203 996</i>	<i>198 628</i>	<i>97,4</i>
Győr-Moson-Sopron	102 380	102 100	99,7
Vas	68 160	69 175	101,5
Zala	48 800	49 278	101,0
<i>Nyugat-Dunántúl</i>	<i>219 340</i>	<i>220 553</i>	<i>100,6</i>
Baranya	83 563	83 563	100,0
Somogy	83 438	83 438	100,0
Tolna	64 991	62 821	96,7
<i>Dél-Dunántúl</i>	<i>231 992</i>	<i>229 822</i>	<i>99,1</i>
Borsod-Abaúj-Zemplén	100 470	105 155	104,7
Heves	72 705	77 990	107,3
Nógrád	22 000	22 609	102,8
<i>Észak-Magyarország</i>	<i>195 175</i>	<i>205 754</i>	<i>105,4</i>
Hajdú-Bihar	101 509	77 136	76,0
Jász-Nagykun-Szolnok	184 241	184 763	100,3
Szabolcs-Szatmár-Bereg	64 019	64 984	101,5
<i>Észak-Alföld</i>	<i>349 769</i>	<i>326 883</i>	<i>93,5</i>
Bács-Kiskun	144 740	147 666	102,0
Békés	141 405	134 335	95,0
Csongrád	113 210	112 760	99,6
<i>Dél-Alföld</i>	<i>399 355</i>	<i>394 761</i>	<i>98,8</i>
Mindösszesen	1 710 248	1 683 625	98,4

* Előirányzat, az őszi munkák megkezdésekor

	Előirányzott munka* hektár	Elvégzett munka hektár	Elvégzett munka az előirányzott %-ában
Gabonafélék vetése			
Pest, Budapest	97 571	95 753	98,1
<i>Közép-Magyarország</i>	<i>97 571</i>	<i>95 753</i>	<i>98,1</i>
Fejér	85 210	82 270	96,5
Komárom-Esztergom	37 105	37 174	100,2
Veszprém	43 075	42 720	99,2
<i>Közép-Dunántúl</i>	<i>165 390</i>	<i>162 164</i>	<i>98,0</i>
Győr-Moson-Sopron	81 110	81 130	100,0
Vas	47 400	48 352	102,0
Zala	33 803	34 258	101,3
<i>Nyugat-Dunántúl</i>	<i>162 313</i>	<i>163 740</i>	<i>100,9</i>
Baranya	67 609	67 609	100,0
Somogy	66 012	66 012	100,0
Tolna	59 260	56 467	95,3
<i>Dél-Dunántúl</i>	<i>192 881</i>	<i>190 088</i>	<i>98,6</i>
Borsod-Abaúj-Zemplén	77 020	80 133	104,0
Heves	56 465	62 160	110,1
Nógrád	18 165	19 416	106,9
<i>Észak-Magyarország</i>	<i>151 650</i>	<i>161 709</i>	<i>106,6</i>
Hajdú-Bihar	96 149	72 279	75,2
Jász-Nagykun-Szolnok	159 080	159 562	100,3
Szabolcs-Szatmár-Bereg	53 856	54 321	100,9
<i>Észak-Alföld</i>	<i>309 085</i>	<i>286 162</i>	<i>92,6</i>
Bács-Kiskun	127 750	132 548	103,8
Békés	121 805	118 605	97,4
Csongrád	99 960	100 510	100,6
<i>Dél-Alföld</i>	<i>349 515</i>	<i>351 663</i>	<i>100,6</i>
Mindösszesen	1 428 405	1 411 279	98,8

* Előirányzat, az őszi munkák megkezdésekor

	Előirányzott munka* hektár	Elvégzett munka hektár	Elvégzett munka az előirányzott %-ában
Búza vetése			
Pest, Budapest	64 438	63 245	98,1
<i>Közép-Magyarország</i>	<i>64 438</i>	<i>63 245</i>	<i>98,1</i>
Fejér	71 487	69 214	96,8
Komárom-Esztergom	31 155	31 185	100,1
Veszprém	31 305	31 010	99,1
<i>Közép-Dunántúl</i>	<i>133 947</i>	<i>131 409</i>	<i>98,1</i>
Győr-Moson-Sopron	64 200	64 200	100,0
Vas	38 550	38 910	100,9
Zala	26 741	26 816	100,3
<i>Nyugat-Dunántúl</i>	<i>129 491</i>	<i>129 926</i>	<i>100,3</i>
Baranya	51 751	51 751	100,0
Somogy	44 006	44 006	100,0
Tolna	48 562	46 648	96,1
<i>Dél-Dunántúl</i>	<i>144 319</i>	<i>142 405</i>	<i>98,7</i>
Borsod-Abaúj-Zemplén	64 210	67 001	104,3
Heves	49 355	54 340	110,1
Nógrád	14 980	16 320	108,9
<i>Észak-Magyarország</i>	<i>128 545</i>	<i>137 661</i>	<i>107,1</i>
Hajdú-Bihar	79 828	58 107	72,8
Jász-Nagykun-Szolnok	134 614	134 641	100,0
Szabolcs-Szatmár-Bereg	34 012	32 567	95,8
<i>Észak-Alföld</i>	<i>248 454</i>	<i>225 315</i>	<i>90,7</i>
Bács-Kiskun	67 525	72 134	106,8
Békés	103 350	101 850	98,5
Csongrád	68 150	68 700	100,8
<i>Dél-Alföld</i>	<i>239 025</i>	<i>242 684</i>	<i>101,5</i>
Mindösszesen	1 088 219	1 072 645	98,6

* Előirányzat, az őszi munkák megkezdésekor

	Előirányzott munka* hektár	Elvégzett munka hektár	Elvégzett munka az előirányzott %-ában
Durumbúza vetése			
Pest, Budapest	407	407	100,0
<i>Közép-Magyarország</i>	407	407	100,0
Fejér			
Komárom-Esztergom	148	148	100,0
Veszprém	200	200	100,0
<i>Közép-Dunántúl</i>	348	348	100,0
Győr-Moson-Sopron	550	550	100,0
Vas			
Zala			
<i>Nyugat-Dunántúl</i>	550	550	100,0
Baranya	220	220	100,0
Somogy	1 200	1 200	100,0
Tolna			
<i>Dél-Dunántúl</i>	1 420	1 420	100,0
Borsod-Abaúj-Zemplén	1 100	1 100	100,0
Heves			
Nógrád			
<i>Észak-Magyarország</i>	1 100	1 100	100,0
Hajdú-Bihar	525	205	39,0
Jász-Nagykun-Szolnok	1 081	1 531	141,6
Szabolcs-Szatmár-Bereg			
<i>Észak-Alföld</i>	1 606	1 736	108,1
Bács-Kiskun	1 060	1 060	100,0
Békés	1 150	1 150	100,0
Csongrád	2 500	2 500	100,0
<i>Dél-Alföld</i>	4 710	4 710	100,0
Mindösszesen	10 141	10 271	101,3

* Előirányzat, az őszi munkák megkezdésekor

	Előirányzott munka* hektár	Elvégzett munka hektár	Elvégzett munka az előirányzott %-ában
Rozs vetése			
Pest, Budapest	8 557	8 427	98,5
<i>Közép-Magyarország</i>	8 557	8 427	98,5
Fejér	590	600	101,7
Komárom-Esztergom	577	613	106,2
Veszprém	1 030	1 030	100,0
<i>Közép-Dunántúl</i>	2 197	2 243	102,1
Győr-Moson-Sopron	1 090	1 110	101,8
Vas	600	607	101,2
Zala	70	145	207,1
<i>Nyugat-Dunántúl</i>	1 760	1 862	105,8
Baranya	60	60	100,0
Somogy	1 601	1 601	100,0
Tolna	75	85	113,3
<i>Dél-Dunántúl</i>	1 736	1 746	100,6
Borsod-Abaúj-Zemplén	1 610	1 610	100,0
Heves	155	150	96,8
Nógrád	320	319	99,7
<i>Észak-Magyarország</i>	2 085	2 079	99,7
Hajdú-Bihar	1 279	974	76,2
Jász-Nagykun-Szolnok	935	676	72,3
Szabolcs-Szatmár-Bereg	3 754	5 659	150,7
<i>Észak-Alföld</i>	5 968	7 309	122,5
Bács-Kiskun	7 825	7 875	100,6
Békés	5	5	100,0
Csongrád	5 050	5 050	100,0
<i>Dél-Alföld</i>	12 880	12 930	100,4
Mindösszesen	35 183	36 596	104,0

* Előirányzat, az őszi munkák megkezdésekor

	Előirányzott munka* hektár	Elvégzett munka hektár	Elvégzett munka az előirányzott %-ában
Tritikálé vetése			
Pest, Budapest	11 243	11 118	98,9
<i>Közép-Magyarország</i>	<i>11 243</i>	<i>11 118</i>	<i>98,9</i>
Fejér	3 402	3 412	100,3
Komárom-Esztergom	1 577	1 583	100,4
Veszprém	5 060	5 000	98,8
<i>Közép-Dunántúl</i>	<i>10 039</i>	<i>9 995</i>	<i>99,6</i>
Győr-Moson-Sopron	6 180	6 180	100,0
Vas	3 400	3 412	100,4
Zala	2 932	2 790	95,2
<i>Nyugat-Dunántúl</i>	<i>12 512</i>	<i>12 382</i>	<i>99,0</i>
Baranya	1 671	1 671	100,0
Somogy	9 189	9 189	100,0
Tolna	3 364	3 264	97,0
<i>Dél-Dunántúl</i>	<i>14 224</i>	<i>14 124</i>	<i>99,3</i>
Borsod-Abaúj-Zemplén	5 180	5 502	106,2
Heves	2 140	2 430	113,6
Nógrád	2 010	1 905	94,8
<i>Észak-Magyarország</i>	<i>9 330</i>	<i>9 837</i>	<i>105,4</i>
Hajdú-Bihar	5 075	4 834	95,3
Jász-Nagykun-Szolnok	4 900	4 741	96,8
Szabolcs-Szatmár-Bereg	14 386	14 583	101,4
<i>Észak-Alföld</i>	<i>24 361</i>	<i>24 158</i>	<i>99,2</i>
Bács-Kiskun	21 405	21 445	100,2
Békés	2 800	2 800	100,0
Csongrád	7 980	7 980	100,0
<i>Dél-Alföld</i>	<i>32 185</i>	<i>32 225</i>	<i>100,1</i>
Mindösszesen	113 894	113 839	100,0

* Előirányzat, az őszi munkák megkezdésekor

	Előirányzott munka* hektár	Elvégzett munka hektár	Elvégzett munka az előirányzott %-ában
Őszi árpa vetése			
Pest, Budapest	12 926	12 556	97,1
<i>Közép-Magyarország</i>	<i>12 926</i>	<i>12 556</i>	<i>97,1</i>
Fejér	9 731	9 044	92,9
Komárom-Esztergom	3 648	3 645	99,9
Veszprém	5 480	5 480	100,0
<i>Közép-Dunántúl</i>	<i>18 859</i>	<i>18 169</i>	<i>96,3</i>
Győr-Moson-Sopron	9 090	9 090	100,0
Vas	4 850	5 423	111,8
Zala	4 060	4 507	111,0
<i>Nyugat-Dunántúl</i>	<i>18 000</i>	<i>19 020</i>	<i>105,7</i>
Baranya	13 907	13 907	100,0
Somogy	10 016	10 016	100,0
Tolna	7 259	6 470	89,1
<i>Dél-Dunántúl</i>	<i>31 182</i>	<i>30 393</i>	<i>97,5</i>
Borsod-Abaúj-Zemplén	4 920	4 920	100,0
Heves	4 815	5 240	108,8
Nógrád	855	872	102,0
<i>Észak-Magyarország</i>	<i>10 590</i>	<i>11 032</i>	<i>104,2</i>
Hajdú-Bihar	9 442	8 159	86,4
Jász-Nagykun-Szolnok	17 550	17 973	102,4
Szabolcs-Szatmár-Bereg	1 704	1 512	88,7
<i>Észak-Alföld</i>	<i>28 696</i>	<i>27 644</i>	<i>96,3</i>
Bács-Kiskun	29 935	30 034	100,3
Békés	14 500	12 800	88,3
Csongrád	16 280	16 280	100,0
<i>Dél-Alföld</i>	<i>60 715</i>	<i>59 114</i>	<i>97,4</i>
<i>Mindösszesen</i>	<i>180 968</i>	<i>177 928</i>	<i>98,3</i>

* Előirányzat, az őszi munkák megkezdésekor

	Előirányzott munka* hektár	Elvégzett munka hektár	Elvégzett munka az előirányzott %-ában
Repce vetése			
Pest, Budapest	13 050	11 471	87,9
<i>Közép-Magyarország</i>	<i>13 050</i>	<i>11 471</i>	<i>87,9</i>
Fejér	20 388	18 315	89,8
Komárom-Esztergom	5 418	5 349	98,7
Veszprém	12 800	12 800	100,0
<i>Közép-Dunántúl</i>	<i>38 606</i>	<i>36 464</i>	<i>94,5</i>
Győr-Moson-Sopron	21 270	20 970	98,6
Vas	20 760	20 823	100,3
Zala	14 997	15 020	100,2
<i>Nyugat-Dunántúl</i>	<i>57 027</i>	<i>56 813</i>	<i>99,6</i>
Baranya	15 954	15 954	100,0
Somogy	17 426	17 426	100,0
Tolna	5 731	6 354	110,9
<i>Dél-Dunántúl</i>	<i>39 111</i>	<i>39 734</i>	<i>101,6</i>
Borsod-Abaúj-Zemplén	23 450	25 022	106,7
Heves	16 240	15 830	97,5
Nógrád	3 835	3 193	83,3
<i>Észak-Magyarország</i>	<i>43 525</i>	<i>44 045</i>	<i>101,2</i>
Hajdú-Bihar	5 360	4 857	90,6
Jász-Nagykun-Szolnok	25 161	25 201	100,2
Szabolcs-Szatmár-Bereg	10 163	10 663	104,9
<i>Észak-Alföld</i>	<i>40 684</i>	<i>40 721</i>	<i>100,1</i>
Bács-Kiskun	16 990	15 118	89,0
Békés	19 600	15 730	80,3
Csongrád	13 250	12 250	92,5
<i>Dél-Alföld</i>	<i>49 840</i>	<i>43 098</i>	<i>86,5</i>
Mindösszesen	281 843	272 346	96,6

* Előirányzat, az őszi munkák megkezdésekor

	Előirányzott munka* hektár	Elvégzett munka hektár	Betakarított termés tonna	Elvégzett munka az előirányzott %-ában	Termésátlag kg/ha
Rizs betakarítása					
Pest, Budapest					
<i>Közép-Magyarország</i>					
Fejér					
Komárom-Esztergom					
Veszprém					
<i>Közép-Dunántúl</i>					
Győr-Moson-Sopron					
Vas					
Zala					
<i>Nyugat-Dunántúl</i>					
Baranya					
Somogy					
Tolna					
<i>Dél-Dunántúl</i>					
Borsod-Abaúj-Zemplén					
Heves					
Nógrád					
<i>Észak-Magyarország</i>					
Hajdú-Bihar					
Jász-Nagykun-Szolnok	910	910	3 715	100,0	4 082
Szabolcs-Szatmár-Bereg					
<i>Észak-Alföld</i>	<i>910</i>	<i>910</i>	<i>3 715</i>	<i>100,0</i>	<i>4 082</i>
Bács-Kiskun					
Békés	1 624	1 624	5 360	100,0	3 300
Csongrád					
<i>Dél-Alföld</i>	<i>1 624</i>	<i>1 624</i>	<i>5 360</i>	<i>100,0</i>	<i>3 300</i>
Mindösszesen	2 534	2 534	9 075	100,0	3 581

* Előirányzat, az őszi munkák megkezdésekor

	Előírányzott munka* hektár	Elvégzett munka hektár	Betakarított termés tonna	Elvégzett munka az előírányzott %-ában	Termésátlag kg/ha
Indián rizs betakarítása					
Pest, Budapest					
<i>Közép-Magyarország</i>					
Fejér					
Komárom-Esztergom					
Veszprém					
<i>Közép-Dunántúl</i>					
Győr-Moson-Sopron					
Vas					
Zala					
<i>Nyugat-Dunántúl</i>					
Baranya					
Somogy					
Tolna					
<i>Dél-Dunántúl</i>					
Borsod-Abaúj-Zemplén					
Heves					
Nógrád					
<i>Észak-Magyarország</i>					
Hajdú-Bihar					
Jász-Nagykun-Szolnok	856	856	1 380	100,0	1 612
Szabolcs-Szatmár-Bereg					
<i>Észak-Alföld</i>	856	856	1 380	100,0	1 612
Bács-Kiskun					
Békés	119	119	392	100,0	3 294
Csongrád					
<i>Dél-Alföld</i>	119	119	392	100,0	3 294
Mindösszesen	975	975	1 772	100,0	1 817

* Előírányzat, az őszi munkák megkezdésekor

	Előirányzott munka* hektár	Elvégzett munka hektár	Betakarított termés tonna	Elvégzett munka az előirányzott %-ában	Termésátlag kg/ha
Burgonya betakarítása					
Pest, Budapest	4 571	4 571	119 559	100,0	26 156
<i>Közép-Magyarország</i>	<i>4 571</i>	<i>4 571</i>	<i>119 559</i>	<i>100,0</i>	<i>26 156</i>
Fejér	72	72	1 470	100,0	20 417
Komárom-Esztergom	393	393	13 113	100,0	33 366
Veszprém	445	445	10 858	100,0	24 400
<i>Közép-Dunántúl</i>	<i>910</i>	<i>910</i>	<i>25 441</i>	<i>100,0</i>	<i>27 957</i>
Győr-Moson-Sopron	1 204	1 204	40 731	100,0	33 830
Vas	149	149	2 432	100,0	16 322
Zala	315	315	7 235	100,0	22 968
<i>Nyugat-Dunántúl</i>	<i>1 668</i>	<i>1 668</i>	<i>50 398</i>	<i>100,0</i>	<i>30 215</i>
Baranya	123	123	2 989	100,0	24 301
Somogy	330	330	7 273	100,0	22 039
Tolna	289	289	5 452	100,0	18 865
<i>Dél-Dunántúl</i>	<i>742</i>	<i>742</i>	<i>15 714</i>	<i>100,0</i>	<i>21 178</i>
Borsod-Abaúj-Zemplén	830	830	17 513	100,0	21 100
Heves	40	40	726	100,0	18 150
Nógrád	272	272	5 898	100,0	21 684
<i>Észak-Magyarország</i>	<i>1 142</i>	<i>1 142</i>	<i>24 137</i>	<i>100,0</i>	<i>21 136</i>
Hajdú-Bihar	1 068	1 068	34 920	100,0	32 697
Jász-Nagykun-Szolnok	202	202	5 478	100,0	27 119
Szabolcs-Szatmár-Bereg	1 553	1 553	40 809	100,0	26 278
<i>Észak-Alföld</i>	<i>2 823</i>	<i>2 823</i>	<i>81 207</i>	<i>100,0</i>	<i>28 766</i>
Bács-Kiskun	3 012	3 012	83 432	100,0	27 700
Békés	450	450	11 520	100,0	25 600
Csongrád	4 520	4 520	117 520	100,0	26 000
<i>Dél-Alföld</i>	<i>7 982</i>	<i>7 982</i>	<i>212 472</i>	<i>100,0</i>	<i>26 619</i>
Mindösszesen	19 838	19 838	528 928	100,0	26 662

* Előirányzat, az őszi munkák megkezdésekor

	Előirányzott munka* hektár	Elvégzett munka hektár	Betakarított termés tonna	Elvégzett munka az előirányzott %-ában	Termésátlag kg/ha
Cukorrépa betakarítása					
Pest, Budapest	360	360	21 030	100,0	58 417
<i>Közép-Magyarország</i>	360	360	21 030	100,0	58 417
Fejér	3 544	2 645	128 745	74,6	48 675
Komárom-Esztergom	840	750	44 318	89,3	59 091
Veszprém	40				
<i>Közép-Dunántúl</i>	4 424	3 395	173 063	76,7	50 976
Győr-Moson-Sopron	1 350	1 350	64 260	100,0	47 600
Vas	476	476	29 141	100,0	61 221
Zala					
<i>Nyugat-Dunántúl</i>	1 826	1 826	93 401	100,0	51 151
Baranya	999	999	51 660	100,0	51 712
Somogy	2 560	2 560	135 219	100,0	52 820
Tolna	1 484	1 484	84 999	100,0	57 277
<i>Dél-Dunántúl</i>	5 043	5 043	271 878	100,0	53 912
Borsod-Abaúj-Zemplén					
Heves	340	304	16 540	89,4	54 408
Nógrád	1	1		100,0	
<i>Észak-Magyarország</i>	341	305	16 540	89,4	54 230
Hajdú-Bihar	409	409	21 998	100,0	53 785
Jász-Nagykun-Szolnok	688	688	40 025	100,0	58 176
Szabolcs-Szatmár-Bereg					
<i>Észak-Alföld</i>	1 097	1 097	62 023	100,0	56 539
Bács-Kiskun	1 555	1 555	73 085	100,0	47 000
Békés					
Csongrád	450	420	23 520	93,3	56 000
<i>Dél-Alföld</i>	2 005	1 975	96 605	98,5	48 914
Mindösszesen	15 096	14 001	734 540	92,7	52 463

* Előirányzat, az őszi munkák megkezdésekor

	Előírányzott munka* hektár	Elvégzett munka hektár	Betakarított termés tonna	Elvégzett munka az előírányzott %-ában	Termésátlag kg/ha
Bab betakarítása					
Pest, Budapest					
<i>Közép-Magyarország</i>					
Fejér					
Komárom-Esztergom					
Veszprém					
<i>Közép-Dunántúl</i>					
Győr-Moson-Sopron					
Vas					
Zala					
<i>Nyugat-Dunántúl</i>					
Baranya					
Somogy					
Tolna					
<i>Dél-Dunántúl</i>					
Borsod-Abaúj-Zemplén	31	31	25	100,0	806
Heves					
Nógrád					
<i>Észak-Magyarország</i>	<i>31</i>	<i>31</i>	<i>25</i>	<i>100,0</i>	<i>806</i>
Hajdú-Bihar	28	28	66	100,0	2 357
Jász-Nagykun-Szolnok					
Szabolcs-Szatmár-Bereg	30	30	43	100,0	1 433
<i>Észak-Alföld</i>	<i>58</i>	<i>58</i>	<i>109</i>	<i>100,0</i>	<i>1 879</i>
Bács-Kiskun	60	60	290	100,0	4 833
Békés	92	92	147	100,0	1 598
Csongrád	5	5	6	100,0	1 200
<i>Dél-Alföld</i>	<i>157</i>	<i>157</i>	<i>443</i>	<i>100,0</i>	<i>2 822</i>
Mindösszesen	246	246	577	100,0	2 346

* Előírányzat, az őszi munkák megkezdésekor

	Előirányzott munka* hektár	Elvégzett munka hektár	Betakarított termés tonna	Elvégzett munka az előirányzott %-ában	Termésátlag kg/ha
Lóbab betakarítása					
Pest, Budapest					
<i>Közép-Magyarország</i>					
Fejér					
Komárom-Esztergom					
Veszprém					
<i>Közép-Dunántúl</i>					
Győr-Moson-Sopron					
Vas					
Zala					
<i>Nyugat-Dunántúl</i>					
Baranya					
Somogy					
Tolna					
<i>Dél-Dunántúl</i>					
Borsod-Abaúj-Zemplén	17	17	18	100,0	1 059
Heves					
Nógrád	40	40	32	100,0	800
<i>Észak-Magyarország</i>	<i>57</i>	<i>57</i>	<i>50</i>	<i>100,0</i>	<i>877</i>
Hajdú-Bihar					
Jász-Nagykun-Szolnok					
Szabolcs-Szatmár-Bereg	60	60	94	100,0	1 567
<i>Észak-Alföld</i>	<i>60</i>	<i>60</i>	<i>94</i>	<i>100,0</i>	<i>1 567</i>
Bács-Kiskun					
Békés	11	11	13	100,0	1 182
Csongrád					
<i>Dél-Alföld</i>	<i>11</i>	<i>11</i>	<i>13</i>	<i>100,0</i>	<i>1 182</i>
Mindösszesen	128	128	157	100,0	1 227

* Előirányzat, az őszi munkák megkezdésekor

	Előírányzott munka* hektár	Elvégzett munka hektár	Betakarított termés tonna	Elvégzett munka az előírányzott %-ában	Termésátlag kg/ha
Egyéb száraz hüvelyesek betakarítása					
Pest, Budapest					
<i>Közép-Magyarország</i>					
Fejér					
Komárom-Esztergom					
Veszprém	195	195	356	100,0	1 826
<i>Közép-Dunántúl</i>	<i>195</i>	<i>195</i>	<i>356</i>	<i>100,0</i>	<i>1 826</i>
Győr-Moson-Sopron					
Vas					
Zala					
<i>Nyugat-Dunántúl</i>					
Baranya	50	50	100	100,0	2 000
Somogy					
Tolna	30	30	72	100,0	2 400
<i>Dél-Dunántúl</i>	<i>80</i>	<i>80</i>	<i>172</i>	<i>100,0</i>	<i>2 150</i>
Borsod-Abaúj-Zemplén	89	89	45	100,0	506
Heves					
Nógrád					
<i>Észak-Magyarország</i>	<i>89</i>	<i>89</i>	<i>45</i>	<i>100,0</i>	<i>506</i>
Hajdú-Bihar					
Jász-Nagykun-Szolnok					
Szabolcs-Szatmár-Bereg	270	270	364	100,0	1 348
<i>Észak-Alföld</i>	<i>270</i>	<i>270</i>	<i>364</i>	<i>100,0</i>	<i>1 348</i>
Bács-Kiskun					
Békés	54	54	47	100,0	870
Csongrád	255	255	300	100,0	1 176
<i>Dél-Alföld</i>	<i>309</i>	<i>309</i>	<i>347</i>	<i>100,0</i>	<i>1 123</i>
Mindösszesen	943	943	1 284	100,0	1 362

* Előírányzat, az őszi munkák megkezdésekor

	Előírányzott munka* hektár	Elvégzett munka hektár	Betakarított termés tonna	Elvégzett munka az előírányzott %-ában	Termésátlag kg/ha
Olajlen betakarítása					
Pest, Budapest					
<i>Közép-Magyarország</i>					
Fejér					
Komárom-Esztergom					
Veszprém	170	160	192	94,1	1 200
<i>Közép-Dunántúl</i>	<i>170</i>	<i>160</i>	<i>192</i>	<i>94,1</i>	<i>1 200</i>
Győr-Moson-Sopron					
Vas					
Zala					
<i>Nyugat-Dunántúl</i>					
Baranya					
Somogy					
Tolna	1	1	2	100,0	1 500
<i>Dél-Dunántúl</i>	<i>1</i>	<i>1</i>	<i>2</i>	<i>100,0</i>	<i>1 500</i>
Borsod-Abaúj-Zemplén	80	80	67	100,0	838
Heves					
Nógrád					
<i>Észak-Magyarország</i>	<i>80</i>	<i>80</i>	<i>67</i>	<i>100,0</i>	<i>838</i>
Hajdú-Bihar					
Jász-Nagykun-Szolnok	49	49	33	100,0	673
Szabolcs-Szatmár-Bereg					
<i>Észak-Alföld</i>	<i>49</i>	<i>49</i>	<i>33</i>	<i>100,0</i>	<i>673</i>
Bács-Kiskun					
Békés	19	19	29	100,0	1 526
Csongrád	170	170	170	100,0	1 000
<i>Dél-Alföld</i>	<i>189</i>	<i>189</i>	<i>199</i>	<i>100,0</i>	<i>1 053</i>
Mindösszesen	489	479	493	98,0	1 028

* Előírányzat, az őszi munkák megkezdésekor

	Előírányzott munka* hektár	Elvégzett munka hektár	Betakarított termés tonna	Elvégzett munka az előírányzott %-ában	Termésátlag kg/ha
Szója betakarítása					
Pest, Budapest	47	47	38	100,0	802
<i>Közép-Magyarország</i>	47	47	38	100,0	802
Fejér	440	440	902	100,0	2 050
Komárom-Esztergom					
Veszprém	1 190	1 190	2 654	100,0	2 230
<i>Közép-Dunántúl</i>	1 630	1 630	3 556	100,0	2 182
Győr-Moson-Sopron	1 290	1 220	2 660	94,6	2 180
Vas	1 692	1 692	4 007	100,0	2 368
Zala	1 630	1 630	3 565	100,0	2 187
<i>Nyugat-Dunántúl</i>	4 612	4 542	10 232	98,5	2 253
Baranya	16 168	16 168	42 029	100,0	2 600
Somogy	1 426	1 426	2 383	100,0	1 671
Tolna	1 932	1 932	4 684	100,0	2 424
<i>Dél-Dunántúl</i>	19 526	19 526	49 096	100,0	2 514
Borsod-Abaúj-Zemplén	1 350	1 350	1 485	100,0	1 100
Heves	65	65	135	100,0	2 077
Nógrád	117	117	185	100,0	1 581
<i>Észak-Magyarország</i>	1 532	1 532	1 805	100,0	1 178
Hajdú-Bihar	1 538	1 538	3 840	100,0	2 497
Jász-Nagykun-Szolnok	50	40	72	80,0	1 800
Szabolcs-Szatmár-Bereg	660	660	2 107	100,0	3 192
<i>Észak-Alföld</i>	2 248	2 238	6 019	99,6	2 689
Bács-Kiskun	5 400	5 400	13 856	100,0	2 566
Békés	2 200	2 200	4 400	100,0	2 000
Csongrád	1 420	1 420	2 840	100,0	2 000
<i>Dél-Alföld</i>	9 020	9 020	21 096	100,0	2 339
Mindösszesen	38 615	38 535	91 842	99,8	2 383

* Előírányzat, az őszi munkák megkezdésekor

	Előírányzott munka* hektár	Elvégzett munka hektár	Betakarított termés tonna	Elvégzett munka az előírányzott %-ában	Termésátlag kg/ha
Napraforgó betakarítása összesen					
Pest, Budapest	36 270	36 270	90 675	100,0	2 500
<i>Közép-Magyarország</i>	<i>36 270</i>	<i>36 270</i>	<i>90 675</i>	<i>100,0</i>	<i>2 500</i>
Fejér	34 770	34 770	91 445	100,0	2 630
Komárom-Esztergom	10 331	10 331	26 686	100,0	2 583
Veszprém	8 875	8 875	20 989	100,0	2 365
<i>Közép-Dunántúl</i>	<i>53 976</i>	<i>53 976</i>	<i>139 120</i>	<i>100,0</i>	<i>2 577</i>
Győr-Moson-Sopron	23 325	23 295	62 067	99,9	2 664
Vas	10 571	10 571	30 012	100,0	2 839
Zala	4 217	4 217	10 011	100,0	2 374
<i>Nyugat-Dunántúl</i>	<i>38 113</i>	<i>38 083</i>	<i>102 090</i>	<i>99,9</i>	<i>2 681</i>
Baranya	17 513	17 513	44 790	100,0	2 558
Somogy	15 597	15 597	37 714	100,0	2 418
Tolna	25 132	25 132	71 400	100,0	2 841
<i>Dél-Dunántúl</i>	<i>58 242</i>	<i>58 242</i>	<i>153 904</i>	<i>100,0</i>	<i>2 642</i>
Borsod-Abaúj-Zemplén	48 000	48 000	116 159	100,0	2 420
Heves	34 185	34 185	70 319	100,0	2 057
Nógrád	9 525	9 525	20 991	100,0	2 204
<i>Észak-Magyarország</i>	<i>91 710</i>	<i>91 710</i>	<i>207 469</i>	<i>100,0</i>	<i>2 262</i>
Hajdú-Bihar	41 157	41 157	111 494	100,0	2 709
Jász-Nagykun-Szolnok	78 318	78 318	172 080	100,0	2 197
Szabolcs-Szatmár-Bereg	47 310	47 310	103 372	100,0	2 185
<i>Észak-Alföld</i>	<i>166 785</i>	<i>166 785</i>	<i>386 946</i>	<i>100,0</i>	<i>2 320</i>
Bács-Kiskun	40 736	40 736	102 288	100,0	2 511
Békés	64 642	64 642	151 908	100,0	2 350
Csongrád	23 500	23 500	51 230	100,0	2 180
<i>Dél-Alföld</i>	<i>128 878</i>	<i>128 878</i>	<i>305 426</i>	<i>100,0</i>	<i>2 370</i>
Mindösszesen	573 974	573 944	1 385 630	100,0	2 414

* Előírányzat, az őszi munkák megkezdésekor

	Előírányzott munka* hektár	Elvégzett munka hektár	Betakarított termés tonna	Elvégzett munka az előírányzott %-ában	Termésátlag kg/ha
Napraforgó betakarítása olajipari célra					
Pest, Budapest	35 780	35 780	89 450	100,0	2 500
<i>Közép-Magyarország</i>	<i>35 780</i>	<i>35 780</i>	<i>89 450</i>	<i>100,0</i>	<i>2 500</i>
Fejér	34 770	34 770	91 445	100,0	2 630
Komárom-Esztergom	9 980	9 980	25 778	100,0	2 583
Veszprém	8 875	8 875	20 989	100,0	2 365
<i>Közép-Dunántúl</i>	<i>53 625</i>	<i>53 625</i>	<i>138 212</i>	<i>100,0</i>	<i>2 577</i>
Győr-Moson-Sopron	22 985	22 955	61 357	99,9	2 673
Vas	10 571	10 571	30 012	100,0	2 839
Zala	4 217	4 217	10 011	100,0	2 374
<i>Nyugat-Dunántúl</i>	<i>37 773</i>	<i>37 743</i>	<i>101 380</i>	<i>99,9</i>	<i>2 686</i>
Baranya	17 256	17 256	44 320	100,0	2 568
Somogy	15 099	15 099	36 569	100,0	2 422
Tolna	25 130	25 130	71 394	100,0	2 841
<i>Dél-Dunántúl</i>	<i>57 485</i>	<i>57 485</i>	<i>152 283</i>	<i>100,0</i>	<i>2 649</i>
Borsod-Abaúj-Zemplén	46 580	46 580	112 723	100,0	2 420
Heves	34 185	34 185	70 319	100,0	2 057
Nógrád	9 425	9 425	20 761	100,0	2 203
<i>Észak-Magyarország</i>	<i>90 190</i>	<i>90 190</i>	<i>203 803</i>	<i>100,0</i>	<i>2 260</i>
Hajdú-Bihar	39 825	39 825	109 160	100,0	2 741
Jász-Nagykun-Szolnok	76 758	76 758	168 692	100,0	2 198
Szabolcs-Szatmár-Bereg	40 214	40 214	89 718	100,0	2 231
<i>Észak-Alföld</i>	<i>156 797</i>	<i>156 797</i>	<i>367 570</i>	<i>100,0</i>	<i>2 344</i>
Bács-Kiskun	35 156	35 156	88 338	100,0	2 513
Békés	56 695	56 576	133 179	99,8	2 354
Csongrád	22 700	22 700	49 486	100,0	2 180
<i>Dél-Alföld</i>	<i>114 551</i>	<i>114 432</i>	<i>271 003</i>	<i>99,9</i>	<i>2 368</i>
Mindösszesen	546 201	546 052	1 323 701	100,0	2 424

* Előírányzat, az őszi munkák megkezdésekor

	Előírányzott munka* hektár	Elvégzett munka hektár	Betakarított termés tonna	Elvégzett munka az előírányzott %-ában	Termésátlag kg/ha
Napraforgó betakarítása egyéb célra					
Pest, Budapest	490	490	1 225	100,0	2 500
<i>Közép-Magyarország</i>	<i>490</i>	<i>490</i>	<i>1 225</i>	<i>100,0</i>	<i>2 500</i>
Fejér					
Komárom-Esztergom	351	351	908	100,0	2 587
Veszprém					
<i>Közép-Dunántúl</i>	<i>351</i>	<i>351</i>	<i>908</i>	<i>100,0</i>	<i>2 587</i>
Győr-Moson-Sopron	340	340	710	100,0	2 088
Vas					
Zala					
<i>Nyugat-Dunántúl</i>	<i>340</i>	<i>340</i>	<i>710</i>	<i>100,0</i>	<i>2 088</i>
Baranya	257	257	470	100,0	1 829
Somogy	498	498	1 145	100,0	2 299
Tolna	2	2	6	100,0	3 000
<i>Dél-Dunántúl</i>	<i>757</i>	<i>757</i>	<i>1 621</i>	<i>100,0</i>	<i>2 141</i>
Borsod-Abaúj-Zemplén	1 420	1 420	3 436	100,0	2 420
Heves					
Nógrád	100	100	230	100,0	2 300
<i>Észak-Magyarország</i>	<i>1 520</i>	<i>1 520</i>	<i>3 666</i>	<i>100,0</i>	<i>2 412</i>
Hajdú-Bihar	1 332	1 332	2 334	100,0	1 752
Jász-Nagykun-Szolnok	1 560	1 560	3 388	100,0	2 172
Szabolcs-Szatmár-Bereg	7 096	7 096	13 654	100,0	1 924
<i>Észak-Alföld</i>	<i>9 988</i>	<i>9 988</i>	<i>19 376</i>	<i>100,0</i>	<i>1 940</i>
Bács-Kiskun	5 580	5 580	13 950	100,0	2 500
Békés	7 947	8 066	18 729	101,5	2 322
Csongrád	800	800	1 744	100,0	2 180
<i>Dél-Alföld</i>	<i>14 327</i>	<i>14 446</i>	<i>34 423</i>	<i>100,8</i>	<i>2 383</i>
Mindösszesen	27 773	27 892	61 929	100,4	2 220

* Előírányzat, az őszi munkák megkezdésekor

	Előírányzott munka* hektár	Elvégzett munka hektár	Betakarított termés tonna	Elvégzett munka az előírányzott %-ában	Termésátlag kg/ha
Dohány betakarítása					
Pest, Budapest	5	5	6	100,0	1 160
<i>Közép-Magyarország</i>	5	5	6	100,0	1 160
Fejér					
Komárom-Esztergom	3	3	5	100,0	1 500
Veszprém					
<i>Közép-Dunántúl</i>	3	3	5	100,0	1 500
Győr-Moson-Sopron					
Vas					
Zala					
<i>Nyugat-Dunántúl</i>					
Baranya	1	1	1	100,0	1 700
Somogy	2	2	3	100,0	1 500
Tolna					
<i>Dél-Dunántúl</i>	3	3	4	100,0	1 552
Borsod-Abaúj-Zemplén	80	80	68	100,0	850
Heves	207	207	173	100,0	836
Nógrád					
<i>Észak-Magyarország</i>	287	287	241	100,0	840
Hajdú-Bihar	119	119	161	100,0	1 353
Jász-Nagykun-Szolnok	56	56	59	100,0	1 045
Szabolcs-Szatmár-Bereg	5 240	5 240	9 694	100,0	1 850
<i>Észak-Alföld</i>	5 415	5 415	9 914	100,0	1 831
Bács-Kiskun	319	319	493	100,0	1 545
Békés					
Csongrád	125	125	113	100,0	900
<i>Dél-Alföld</i>	444	444	606	100,0	1 364
Mindösszesen	6 157	6 157	10 775	100,0	1 750

* Előírányzat, az őszi munkák megkezdésekor

	Előírányzott munka* hektár	Elvégzett munka hektár	Betakarított termés tonna	Elvégzett munka az előírányzott %-ában	Termésátlag kg/ha
Kukorica betakarítása (hibrid vetőmag nélkül)					
Pest, Budapest	59 723	59 643	406 706	99,9	6 819
<i>Közép-Magyarország</i>	59 723	59 643	406 706	99,9	6 819
Fejér	97 990	97 945	761 326	100,0	7 773
Komárom-Esztergom	32 870	32 870	245 736	100,0	7 476
Veszprém	25 100	25 100	153 612	100,0	6 120
<i>Közép-Dunántúl</i>	155 960	155 915	1 160 674	100,0	7 444
Győr-Moson-Sopron	50 620	50 365	379 625	99,5	7 537
Vas	28 190	28 190	215 823	100,0	7 656
Zala	57 775	57 670	330 334	99,8	5 728
<i>Nyugat-Dunántúl</i>	136 585	136 225	925 782	99,7	6 796
Baranya	84 790	84 790	594 582	100,0	7 012
Somogy	104 502	104 502	545 082	100,0	5 216
Tolna	110 654	110 654	817 178	100,0	7 385
<i>Dél-Dunántúl</i>	299 946	299 946	1 956 842	100,0	6 524
Borsod-Abaúj-Zemplén	42 750	42 750	322 805	100,0	7 551
Heves	18 420	18 620	94 853	101,1	5 094
Nógrád	3 835	3 725	21 129	97,1	5 672
<i>Észak-Magyarország</i>	65 005	65 095	438 787	100,1	6 741
Hajdú-Bihar	112 437	112 078	782 417	99,7	6 981
Jász-Nagykun-Szolnok	50 319	50 159	244 731	99,7	4 879
Szabolcs-Szatmár-Bereg	92 704	92 704	600 815	100,0	6 481
<i>Észak-Alföld</i>	255 460	254 941	1 627 963	99,8	6 386
Bács-Kiskun	88 930	88 930	554 745	100,0	6 238
Békés	108 228	108 228	702 399	100,0	6 490
Csongrád	50 790	50 740	304 947	99,9	6 010
<i>Dél-Alföld</i>	247 948	247 898	1 562 091	100,0	6 301
Mindösszesen	1 220 627	1 219 663	8 078 845	99,9	6 624

* Előírányzat, az őszi munkák megkezdésekor

	Előírányzott munka* hektár	Elvégzett munka hektár	Betakarított termés tonna	Elvégzett munka az előírányzott %-ában	Termésátlag kg/ha
Hibrid kukorica vetőmag betakarítása					
Pest, Budapest	5	5	10,0	100,0	2 000
<i>Közép-Magyarország</i>	5	5	10,0	100,0	2 000
Fejér	402	402	1 546	100,0	3 846
Komárom-Esztergom					
Veszprém	60	60	75	100,0	1 250
<i>Közép-Dunántúl</i>	462	462	1 621	100,0	3 509
Győr-Moson-Sopron	970	970	3 783	100,0	3 900
Vas	42	42	167	100,0	3 976
Zala	147	147	412	100,0	2 803
<i>Nyugat-Dunántúl</i>	1 159	1 159	4 362	100,0	3 764
Baranya	753	753	1 883	100,0	2 501
Somogy	339	339	949	100,0	2 799
Tolna	720	720	2 088	100,0	2 900
<i>Dél-Dunántúl</i>	1 812	1 812	4 920	100,0	2 715
Borsod-Abaúj-Zemplén	350	350	1 277	100,0	3 649
Heves					
Nógrád					
<i>Észak-Magyarország</i>	350	350	1 277	100,0	3 649
Hajdú-Bihar	2 118	2 118	6 212	100,0	2 933
Jász-Nagykun-Szolnok	7 866	7 866	19 264	100,0	2 449
Szabolcs-Szatmár-Bereg	70	70	204	100,0	2 914
<i>Észak-Alföld</i>	10 054	10 054	25 680	100,0	2 554
Bács-Kiskun	730	730	1 825	100,0	2 500
Békés	6 150	6 150	20 680	100,0	3 363
Csongrád	1 250	1 250	3 187	100,0	2 550
<i>Dél-Alföld</i>	8 130	8 130	25 692	100,0	3 160
Mindösszesen	21 972	21 972	63 562	100,0	2 893

* Előírányzat, az őszi munkák megkezdésekor

	Előirányzott munka* hektár	Elvégzett munka hektár	Betakarított termés tonna	Elvégzett munka az előirányzott %-ában	Termésátlag kg/ha
Silókukorica betakarítása					
Pest, Budapest	3 023	3 023	68 048	100,0	22 510
<i>Közép-Magyarország</i>	<i>3 023</i>	<i>3 023</i>	<i>68 048</i>	<i>100,0</i>	<i>22 510</i>
Fejér	4 960	4 960	136 400	100,0	27 500
Komárom-Esztergom	1 765	1 765	56 033	100,0	31 747
Veszprém	6 120	6 120	155 640	100,0	25 431
<i>Közép-Dunántúl</i>	<i>12 845</i>	<i>12 845</i>	<i>348 073</i>	<i>100,0</i>	<i>27 098</i>
Győr-Moson-Sopron	5 080	5 080	179 000	100,0	35 236
Vas	4 647	4 647	107 245	100,0	23 078
Zala	2 034	2 034	51 053	100,0	25 100
<i>Nyugat-Dunántúl</i>	<i>11 761</i>	<i>11 761</i>	<i>337 298</i>	<i>100,0</i>	<i>28 679</i>
Baranya	2 394	2 394	40 894	100,0	17 082
Somogy	2 110	2 110	37 980	100,0	18 000
Tolna	2 260	2 211	59 508	97,8	26 915
<i>Dél-Dunántúl</i>	<i>6 764</i>	<i>6 715</i>	<i>138 382</i>	<i>99,3</i>	<i>20 608</i>
Borsod-Abaúj-Zemplén	5 130	5 130	153 900	100,0	30 000
Heves	2 085	1 885	39 653	90,4	21 036
Nógrád	1 866	1 866	47 945	100,0	25 694
<i>Észak-Magyarország</i>	<i>9 081</i>	<i>8 881</i>	<i>241 498</i>	<i>97,8</i>	<i>27 193</i>
Hajdú-Bihar	9 248	9 248	302 835	100,0	32 746
Jász-Nagykun-Szolnok	7 811	7 811	189 383	100,0	24 246
Szabolcs-Szatmár-Bereg	2 570	2 570	90 593	100,0	35 250
<i>Észak-Alföld</i>	<i>19 629</i>	<i>19 629</i>	<i>582 811</i>	<i>100,0</i>	<i>29 691</i>
Bács-Kiskun	4 824	4 824	110 638	100,0	22 935
Békés	5 720	5 720	228 491	100,0	39 946
Csongrád	5 850	5 850	117 000	100,0	20 000
<i>Dél-Alföld</i>	<i>16 394</i>	<i>16 394</i>	<i>456 129</i>	<i>100,0</i>	<i>27 823</i>
Mindösszesen	79 497	79 248	2 172 239	99,7	27 411

* Előirányzat, az őszi munkák megkezdésekor

	Előírányzott munka* hektár	Elvégzett munka hektár	Betakarított termés tonna	Elvégzett munka az előírányzott %-ában	Termésátlag kg/ha
Fővetésű silókukorica betakarítása					
Pest, Budapest	2 380	2 380	53 550	100,0	22 500
<i>Közép-Magyarország</i>	<i>2 380</i>	<i>2 380</i>	<i>53 550</i>	<i>100,0</i>	<i>22 500</i>
Fejér	4 960	4 960	136 400	100,0	27 500
Komárom-Esztergom	1 166	1 166	39 377	100,0	33 771
Veszprém	6 120	6 120	155 640	100,0	25 431
<i>Közép-Dunántúl</i>	<i>12 246</i>	<i>12 246</i>	<i>331 417</i>	<i>100,0</i>	<i>27 063</i>
Győr-Moson-Sopron	5 080	5 080	179 000	100,0	35 236
Vas	4 647	4 647	107 245	100,0	23 078
Zala	2 034	2 034	51 053	100,0	25 100
<i>Nyugat-Dunántúl</i>	<i>11 761</i>	<i>11 761</i>	<i>337 298</i>	<i>100,0</i>	<i>28 679</i>
Baranya	2 034	2 034	34 724	100,0	17 072
Somogy	2 110	2 110	37 980	100,0	18 000
Tolna					
<i>Dél-Dunántúl</i>	<i>4 144</i>	<i>4 144</i>	<i>72 704</i>	<i>100,0</i>	<i>17 544</i>
Borsod-Abaúj-Zemplén	5 130	5 130	153 900	100,0	30 000
Heves	2 085	1 885	39 653	90,4	21 036
Nógrád	1 866	1 866	47 945	100,0	25 694
<i>Észak-Magyarország</i>	<i>9 081</i>	<i>8 881</i>	<i>241 498</i>	<i>97,8</i>	<i>27 193</i>
Hajdú-Bihar	9 248	9 248	302 835	100,0	32 746
Jász-Nagykun-Szolnok	7 811	7 811	189 383	100,0	24 246
Szabolcs-Szatmár-Bereg	2 570	2 570	90 593	100,0	35 250
<i>Észak-Alföld</i>	<i>19 629</i>	<i>19 629</i>	<i>582 811</i>	<i>100,0</i>	<i>29 691</i>
Bács-Kiskun	4 824	4 824	110 638	100,0	22 935
Békés	5 720	5 720	228 491	100,0	39 946
Csongrád	5 300	5 300	106 000	100,0	20 000
<i>Dél-Alföld</i>	<i>15 844</i>	<i>15 844</i>	<i>445 129</i>	<i>100,0</i>	<i>28 094</i>
Mindösszesen	75 085	74 885	2 064 407	99,7	27 568

* Előírányzat, az őszi munkák megkezdésekor

	Előirányzott munka* hektár	Elvégzett munka hektár	Betakarított termés tonna	Elvégzett munka az előirányzott %-ában	Termésátlag kg/ha
Csalamádé betakarítása					
Pest, Budapest					
<i>Közép-Magyarország</i>					
Fejér					
Komárom-Esztergom					
Veszprém	215	215	4 128	100,0	19 200
<i>Közép-Dunántúl</i>	<i>215</i>	<i>215</i>	<i>4 128</i>	<i>100,0</i>	<i>19 200</i>
Győr-Moson-Sopron					
Vas	100	100	2 000	100,0	20 000
Zala					
<i>Nyugat-Dunántúl</i>	<i>100</i>	<i>100</i>	<i>2 000</i>	<i>100,0</i>	<i>20 000</i>
Baranya					
Somogy					
Tolna					
<i>Dél-Dunántúl</i>					
Borsod-Abaúj-Zemplén	28	28	504	100,0	18 000
Heves					
Nógrád					
<i>Észak-Magyarország</i>	<i>28</i>	<i>28</i>	<i>504</i>	<i>100,0</i>	<i>18 000</i>
Hajdú-Bihar					
Jász-Nagykun-Szolnok					
Szabolcs-Szatmár-Bereg	1 110	1 110	33 772	100,0	30 425
<i>Észak-Alföld</i>	<i>1 110</i>	<i>1 110</i>	<i>33 772</i>	<i>100,0</i>	<i>30 425</i>
Bács-Kiskun	750	750	6 000	100,0	8 000
Békés	150	150	288	100,0	1 920
Csongrád	310	310	1 240	100,0	4 000
<i>Dél-Alföld</i>	<i>1 210</i>	<i>1 210</i>	<i>7 528</i>	<i>100,0</i>	<i>6 221</i>
Mindösszesen	2 663	2 663	47 932	100,0	17 999

* Előirányzat, az őszi munkák megkezdésekor

	Előirányzott munka* hektár	Elvégzett munka hektár	Betakarított termés tonna	Elvégzett munka az előirányzott %-ában
Zöldségfélék összesen				
Pest, Budapest	3 440	3 440	103 888	100,0
<i>Közép-Magyarország</i>	<i>3 440</i>	<i>3 440</i>	<i>103 888</i>	<i>100,0</i>
Fejér	408	408	4 870	100,0
Komárom-Esztergom	80	80	1 190	100,0
Veszprém	84	74	1 440	88,1
<i>Közép-Dunántúl</i>	<i>572</i>	<i>562</i>	<i>7 500</i>	<i>98,3</i>
Győr-Moson-Sopron	191	191	4 528	100,0
Vas	78	78	1 048	100,0
Zala				
<i>Nyugat-Dunántúl</i>	<i>269</i>	<i>269</i>	<i>5 576</i>	<i>100,0</i>
Baranya	500	500	11 250	100,0
Somogy	834	834	10 906	100,0
Tolna	200	200	4 831	100,0
<i>Dél-Dunántúl</i>	<i>1 534</i>	<i>1 534</i>	<i>26 987</i>	<i>100,0</i>
Borsod-Abaúj-Zemplén	475	475	6 461	100,0
Heves	615	615	11 457	100,0
Nógrád				
<i>Észak-Magyarország</i>	<i>1 090</i>	<i>1 090</i>	<i>17 918</i>	<i>100,0</i>
Hajdú-Bihar	11 374	11 374	205 581	100,0
Jász-Nagykun-Szolnok	3 232	3 232	44 117	100,0
Szabolcs-Szatmár-Bereg	13 104	13 104	272 956	100,0
<i>Észak-Alföld</i>	<i>27 710</i>	<i>27 710</i>	<i>522 654</i>	<i>100,0</i>
Bács-Kiskun	10 360	10 360	159 920	100,0
Békés	10 930	10 720	176 820	98,1
Csongrád	3 300	3 300	55 740	100,0
<i>Dél-Alföld</i>	<i>24 590</i>	<i>24 380</i>	<i>392 480</i>	<i>99,1</i>
Mindösszesen	59 205	58 985	1 077 003	99,6

* Előirányzat, az őszi munkák megkezdésekor

	Előirányzott munka* hektár	Elvégzett munka hektár	Betakarított termés tonna	Elvégzett munka az előirányzott %-ában	Termésátlag kg/ha
Csemegekukorica betakarítása					
Pest, Budapest	94	94	2 110	100,0	22 447
<i>Közép-Magyarország</i>	<i>94</i>	<i>94</i>	<i>2 110</i>	<i>100,0</i>	<i>22 447</i>
Fejér	211	211	1 718	100,0	8 142
Komárom-Esztergom	80	80	1 190	100,0	14 875
Veszprém	5	5	51	100,0	10 200
<i>Közép-Dunántúl</i>	<i>296</i>	<i>296</i>	<i>2 959</i>	<i>100,0</i>	<i>9 997</i>
Győr-Moson-Sopron	70	70	480	100,0	6 857
Vas	15	15	136	100,0	9 067
Zala					
<i>Nyugat-Dunántúl</i>	<i>85</i>	<i>85</i>	<i>616</i>	<i>100,0</i>	<i>7 247</i>
Baranya	250	250	3 750	100,0	15 000
Somogy	336	336	2 690	100,0	8 006
Tolna	5	5	58	100,0	11 600
<i>Dél-Dunántúl</i>	<i>591</i>	<i>591</i>	<i>6 498</i>	<i>100,0</i>	<i>10 995</i>
Borsod-Abaúj-Zemplén	280	280	3 780	100,0	13 500
Heves	85	85	792	100,0	9 318
Nógrád					
<i>Észak-Magyarország</i>	<i>365</i>	<i>365</i>	<i>4 572</i>	<i>100,0</i>	<i>12 526</i>
Hajdú-Bihar	10 428	10 428	169 891	100,0	16 292
Jász-Nagykun-Szolnok	865	865	11 523	100,0	13 321
Szabolcs-Szatmár-Bereg	2 170	2 170	41 770	100,0	19 249
<i>Észak-Alföld</i>	<i>13 463</i>	<i>13 463</i>	<i>223 184</i>	<i>100,0</i>	<i>16 578</i>
Bács-Kiskun	2 960	2 960	47 360	100,0	16 000
Békés	3 850	3 850	55 524	100,0	14 422
Csongrád	1 850	1 850	25 900	100,0	14 000
<i>Dél-Alföld</i>	<i>8 660</i>	<i>8 660</i>	<i>128 784</i>	<i>100,0</i>	<i>14 871</i>
Mindösszesen	23 554	23 554	368 723	100,0	15 654

* Előirányzat, az őszi munkák megkezdésekor

	Előirányzott munka* hektár	Elvégzett munka hektár	Betakarított termés tonna	Elvégzett munka az előirányzott %-ában	Termésátlag kg/ha
Paradicsom betakarítása					
Pest, Budapest	31	31	820	100,0	26 452
<i>Közép-Magyarország</i>	<i>31</i>	<i>31</i>	<i>820</i>	<i>100,0</i>	<i>26 452</i>
Fejér					
Komárom-Esztergom					
Veszprém					
<i>Közép-Dunántúl</i>					
Győr-Moson-Sopron	2	2	90	100,0	45 000
Vas	2	2	37	100,0	18 500
Zala					
<i>Nyugat-Dunántúl</i>	<i>4</i>	<i>4</i>	<i>127</i>	<i>100,0</i>	<i>31 750</i>
Baranya					
Somogy					
Tolna					
<i>Dél-Dunántúl</i>					
Borsod-Abaúj-Zemplén	2	2	31	100,0	20 667
Heves	10	10	235	100,0	23 500
Nógrád					
<i>Észak-Magyarország</i>	<i>12</i>	<i>12</i>	<i>266</i>	<i>100,0</i>	<i>23 130</i>
Hajdú-Bihar	225	225	14 557	100,0	64 698
Jász-Nagykun-Szolnok	62	62	2 185	100,0	35 242
Szabolcs-Szatmár-Bereg	470	470	17 343	100,0	36 900
<i>Észak-Alföld</i>	<i>757</i>	<i>757</i>	<i>34 085</i>	<i>100,0</i>	<i>45 026</i>
Bács-Kiskun	130	130	7 800	100,0	60 000
Békés	425	418	25 717	98,4	61 524
Csongrád	110	110	4 730	100,0	43 000
<i>Dél-Alföld</i>	<i>665</i>	<i>658</i>	<i>38 247</i>	<i>98,9</i>	<i>58 126</i>
Mindösszesen	1 469	1 462	73 545	99,5	50 322

* Előirányzat, az őszi munkák megkezdésekor

	Előirányzott munka* hektár	Elvégzett munka hektár	Betakarított termés tonna	Elvégzett munka az előirányzott %-ában	Termésátlag kg/ha
Zöldpaprika betakarítása					
Pest, Budapest	25	25	255	100,0	10 200
<i>Közép-Magyarország</i>	25	25	255	100,0	10 200
Fejér					
Komárom-Esztergom					
Veszprém					
<i>Közép-Dunántúl</i>					
Győr-Moson-Sopron	30	30	1 234	100,0	41 133
Vas	1	1	12	100,0	12 000
Zala					
<i>Nyugat-Dunántúl</i>	31	31	1 246	100,0	40 194
Baranya					
Somogy					
Tolna					
<i>Dél-Dunántúl</i>					
Borsod-Abaúj-Zemplén	16	16	224	100,0	14 000
Heves	10	10	80	100,0	8 000
Nógrád					
<i>Észak-Magyarország</i>	26	26	304	100,0	11 692
Hajdú-Bihar	267	267	4 531	100,0	16 970
Jász-Nagykun-Szolnok	75	75	1 260	100,0	16 800
Szabolcs-Szatmár-Bereg	150	150	2 012	100,0	13 413
<i>Észak-Alföld</i>	492	492	7 803	100,0	15 860
Bács-Kiskun	500	500	9 000	100,0	18 000
Békés	91	91	533	100,0	5 857
Csongrád	340	340	5 780	100,0	17 000
<i>Dél-Alföld</i>	931	931	15 313	100,0	16 448
Mindösszesen	1 505	1 505	24 921	100,0	16 559

* Előirányzat, az őszi munkák megkezdésekor

	Előirányzott munka* hektár	Elvégzett munka hektár	Betakarított termés tonna	Elvégzett munka az előirányzott %-ában	Termésátlag kg/ha
Karfiol betakarítása					
Pest, Budapest	555	555	11 655	100,0	21 000
<i>Közép-Magyarország</i>	555	555	11 655	100,0	21 000
Fejér					
Komárom-Esztergom					
Veszprém	2	2	38	100,0	19 000
<i>Közép-Dunántúl</i>	2	2	38	100,0	19 000
Győr-Moson-Sopron	12	12	264	100,0	22 000
Vas					
Zala					
<i>Nyugat-Dunántúl</i>	12	12	264	100,0	22 000
Baranya					
Somogy					
Tolna					
<i>Dél-Dunántúl</i>					
Borsod-Abaúj-Zemplén	2	2	5	100,0	2 500
Heves					
Nógrád					
<i>Észak-Magyarország</i>	2	2	5	100,0	2 500
Hajdú-Bihar	87	87	1 951	100,0	22 425
Jász-Nagykun-Szolnok	32	32	620	100,0	19 375
Szabolcs-Szatmár-Bereg	390	390	4 575	100,0	11 731
<i>Észak-Alföld</i>	509	509	7 146	100,0	14 039
Bács-Kiskun	35	35	385	100,0	11 000
Békés	21	21	196	100,0	9 333
Csongrád	130	130	2 600	100,0	20 000
<i>Dél-Alföld</i>	186	186	3 181	100,0	17 102
Mindösszesen	1 266	1 266	22 289	100,0	17 606

* Előirányzat, az őszi munkák megkezdésekor

	Előirányzott munka* hektár	Elvégzett munka hektár	Betakarított termés tonna	Elvégzett munka az előirányzott %-ában	Termésátlag kg/ha
Görögdinnye betakarítása					
Pest, Budapest	62	62	589	100,0	9 500
<i>Közép-Magyarország</i>	62	62	589	100,0	9 500
Fejér	197	197	3 152	100,0	16 000
Komárom-Esztergom					
Veszprém					
<i>Közép-Dunántúl</i>	197	197	3 152	100,0	16 000
Győr-Moson-Sopron					
Vas					
Zala					
<i>Nyugat-Dunántúl</i>					
Baranya	250	250	7 500	100,0	30 000
Somogy	67	67	2 077	100,0	31 000
Tolna	171	171	4 275	100,0	25 000
<i>Dél-Dunántúl</i>	488	488	13 852	100,0	28 385
Borsod-Abaúj-Zemplén	151	151	1 797	100,0	11 901
Heves	510	510	10 350	100,0	20 294
Nógrád					
<i>Észak-Magyarország</i>	661	661	12 147	100,0	18 377
Hajdú-Bihar	143	143	6 719	100,0	46 986
Jász-Nagykun-Szolnok	189	189	5 337	100,0	28 238
Szabolcs-Szatmár-Bereg	2 570	2 570	73 785	100,0	28 710
<i>Észak-Alföld</i>	2 902	2 902	85 841	100,0	29 580
Bács-Kiskun	400	400	12 000	100,0	30 000
Békés	1 150	1 150	46 138	100,0	40 120
Csongrád	150	150	3 000	100,0	20 000
<i>Dél-Alföld</i>	1 700	1 700	61 138	100,0	35 964
Mindösszesen	6 010	6 010	176 719	100,0	29 404

* Előirányzat, az őszi munkák megkezdésekor

	Előirányzott munka* hektár	Elvégzett munka hektár	Betakarított termés tonna	Elvégzett munka az előirányzott %-ában	Termésátlag kg/ha
Vöröshagyma betakarítása					
Pest, Budapest	33	33	670	100,0	20 303
<i>Közép-Magyarország</i>	33	33	670	100,0	20 303
Fejér					
Komárom-Esztergom					
Veszprém					
<i>Közép-Dunántúl</i>					
Győr-Moson-Sopron	77	77	2 460	100,0	31 948
Vas	3	3	52	100,0	17 333
Zala					
<i>Nyugat-Dunántúl</i>	80	80	2 512	100,0	31 400
Baranya					
Somogy	3	3	30	100,0	10 000
Tolna	24	24	498	100,0	20 750
<i>Dél-Dunántúl</i>	27	27	528	100,0	19 556
Borsod-Abaúj-Zemplén	24	24	624	100,0	26 000
Heves					
Nógrád					
<i>Észak-Magyarország</i>	24	24	624	100,0	26 000
Hajdú-Bihar	224	224	7 932	100,0	35 411
Jász-Nagykun-Szolnok	437	437	12 207	100,0	27 934
Szabolcs-Szatmár-Bereg	60	60	990	100,0	16 500
<i>Észak-Alföld</i>	721	721	21 129	100,0	29 305
Bács-Kiskun	350	350	12 250	100,0	35 000
Békés	470	470	4 690	100,0	9 979
Csongrád	720	720	13 730	100,0	19 069
<i>Dél-Alföld</i>	1 540	1 540	30 670	100,0	19 916
Mindösszesen	2 425	2 425	56 133	100,0	23 148

* Előirányzat, az őszi munkák megkezdésekor

	Előirányzott munka* hektár	Elvégzett munka hektár	Betakarított termés tonna	Elvégzett munka az előirányzott %-ában
Gyümölcs betakarítása összesen				
Pest, Budapest	8 645	8 645	89 053	100,0
<i>Közép-Magyarország</i>	<i>8 645</i>	<i>8 645</i>	<i>89 053</i>	<i>100,0</i>
Fejér	601	601	6 911	100,0
Komárom-Esztergom	303	303	1 024	100,0
Veszprém	1 430	1 290	16 036	90,2
<i>Közép-Dunántúl</i>	<i>2 334</i>	<i>2 194</i>	<i>23 971</i>	<i>94,0</i>
Győr-Moson-Sopron	484	484	5 268	100,0
Vas	1 957	1 957	16 989	100,0
Zala	2 984	2 984	46 503	100,0
<i>Nyugat-Dunántúl</i>	<i>5 425</i>	<i>5 425</i>	<i>68 760</i>	<i>100,0</i>
Baranya	695	599	34 369	86,2
Somogy	2 917	2 917	24 527	100,0
Tolna	415	415	3 886	100,0
<i>Dél-Dunántúl</i>	<i>4 027</i>	<i>3 931</i>	<i>62 782</i>	<i>97,6</i>
Borsod-Abaúj-Zemplén	2 917	2 917	41 898	100,0
Heves	897	897	4 267	100,0
Nógrád	354	354	1 851	100,0
<i>Észak-Magyarország</i>	<i>4 168</i>	<i>4 168</i>	<i>48 016</i>	<i>100,0</i>
Hajdú-Bihar	3 655	3 655	40 286	100,0
Jász-Nagykun-Szolnok	1 418	1 418	4 538	100,0
Szabolcs-Szatmár-Bereg	26 511	26 511	65 747	100,0
<i>Észak-Alföld</i>	<i>31 584</i>	<i>31 584</i>	<i>110 571</i>	<i>100,0</i>
Bács-Kiskun	9 000	9 000	110 300	100,0
Békés	229	209	2 646	91,3
Csongrád	5 013	4 970	53 795	99,1
<i>Dél-Alföld</i>	<i>14 242</i>	<i>14 179</i>	<i>166 741</i>	<i>99,6</i>
Mindösszesen	70 425	70 126	569 894	99,6

* Előirányzat, az őszi munkák megkezdésekor

	Előirányzott munka* hektár	Elvégzett munka hektár	Betakarított termés tonna	Elvégzett munka az előirányzott %-ában	Termésátlag kg/ha
Őszibarack betakarítása					
Pest, Budapest	782	782	4 623	100,0	5 912
<i>Közép-Magyarország</i>	782	782	4 623	100,0	5 912
Fejér	312	312	2 839	100,0	9 099
Komárom-Esztergom	50	50	500	100,0	10 000
Veszprém	42	42	295	100,0	7 024
<i>Közép-Dunántúl</i>	404	404	3 634	100,0	8 995
Győr-Moson-Sopron	15	15	171	100,0	11 400
Vas	3	3	13	100,0	4 333
Zala	21	21	181	100,0	8 619
<i>Nyugat-Dunántúl</i>	39	39	365	100,0	9 359
Baranya	98	98	740	100,0	7 551
Somogy	413	413	4 645	100,0	11 247
Tolna	202	202	1 400	100,0	6 931
<i>Dél-Dunántúl</i>	713	713	6 785	100,0	9 516
Borsod-Abaúj-Zemplén	122	122	610	100,0	5 000
Heves	271	271	1 194	100,0	4 406
Nógrád					
<i>Észak-Magyarország</i>	393	393	1 804	100,0	4 590
Hajdú-Bihar	92	92	1 316	100,0	14 304
Jász-Nagykun-Szolnok	103	103	391	100,0	3 796
Szabolcs-Szatmár-Bereg	475	475	1 358	100,0	2 859
<i>Észak-Alföld</i>	670	670	3 065	100,0	4 575
Bács-Kiskun	600	600	6 000	100,0	10 000
Békés	45	45	207	100,0	4 600
Csongrád	1 850	1 850	16 650	100,0	9 000
<i>Dél-Alföld</i>	2 495	2 495	22 857	100,0	9 161
Mindösszesen	5 496	5 496	43 133	100,0	7 848

* Előirányzat, az őszi munkák megkezdésekor

	Előirányzott munka* hektár	Elvégzett munka hektár	Betakarított termés tonna	Elvégzett munka az előirányzott %-ában	Termésátlag kg/ha
Alma betakarítása					
Pest, Budapest	1 150	1 150	14 971	100,0	13 018
<i>Közép-Magyarország</i>	<i>1 150</i>	<i>1 150</i>	<i>14 971</i>	<i>100,0</i>	<i>13 018</i>
Fejér	258	258	3 483	100,0	13 500
Komárom-Esztergom	122	121	364	99,4	2 998
Veszprém	250	250	5 270	100,0	21 080
<i>Közép-Dunántúl</i>	<i>630</i>	<i>629</i>	<i>9 117</i>	<i>99,9</i>	<i>14 487</i>
Győr-Moson-Sopron	227	227	4 807	100,0	21 176
Vas	859	859	8 925	100,0	10 390
Zala	2 515	2 515	43 007	100,0	17 100
<i>Nyugat-Dunántúl</i>	<i>3 601</i>	<i>3 601</i>	<i>56 739</i>	<i>100,0</i>	<i>15 756</i>
Baranya	161	65	1 668	40,2	25 820
Somogy	862	862	5 142	100,0	5 965
Tolna	198	198	2 376	100,0	12 000
<i>Dél-Dunántúl</i>	<i>1 221</i>	<i>1 125</i>	<i>9 186</i>	<i>92,1</i>	<i>8 168</i>
Borsod-Abaúj-Zemplén	2 230	2 230	37 955	100,0	17 020
Heves	544	544	2 475	100,0	4 550
Nógrád	175	175	756	100,0	4 320
<i>Észak-Magyarország</i>	<i>2 949</i>	<i>2 949</i>	<i>41 186</i>	<i>100,0</i>	<i>13 966</i>
Hajdú-Bihar	1 907	1 907	37 906	100,0	19 877
Jász-Nagykun-Szolnok	41	41	720	100,0	17 778
Szabolcs-Szatmár-Bereg	15 772	15 772	46 496	100,0	2 948
<i>Észak-Alföld</i>	<i>17 720</i>	<i>17 720</i>	<i>85 122</i>	<i>100,0</i>	<i>4 804</i>
Bács-Kiskun	2 000	2 000	32 000	100,0	16 000
Békés	149	129	1 980	86,6	15 349
Csongrád	600	600	15 000	100,0	25 000
<i>Dél-Alföld</i>	<i>2 749</i>	<i>2 729</i>	<i>48 980</i>	<i>99,3</i>	<i>17 948</i>
Mindösszesen	30 019	29 902	265 301	99,6	8 872

* Előirányzat, az őszi munkák megkezdésekor

	Előirányzott munka* hektár	Elvégzett munka hektár	Betakarított termés tonna	Elvégzett munka az előirányzott %-ában	Termésátlag kg/ha
Téli alma betakarítása					
Pest, Budapest	983	983	13 945	100,0	14 186
<i>Közép-Magyarország</i>	<i>983</i>	<i>983</i>	<i>13 945</i>	<i>100,0</i>	<i>14 186</i>
Fejér	258	258	3 483	100,0	13 500
Komárom-Esztergom	122	121	364	99,4	2 998
Veszprém	211	211	4 452	100,0	21 100
<i>Közép-Dunántúl</i>	<i>591</i>	<i>590</i>	<i>8 299</i>	<i>99,9</i>	<i>14 058</i>
Győr-Moson-Sopron	216	216	4 678	100,0	21 657
Vas	837	837	8 696	100,0	10 389
Zala	1 711	1 711	30 952	100,0	18 090
<i>Nyugat-Dunántúl</i>	<i>2 764</i>	<i>2 764</i>	<i>44 326</i>	<i>100,0</i>	<i>16 037</i>
Baranya	46	46	1 282	100,0	28 114
Somogy	838	838	4 955	100,0	5 913
Tolna	198	198	2 376	100,0	12 000
<i>Dél-Dunántúl</i>	<i>1 082</i>	<i>1 082</i>	<i>8 613</i>	<i>100,0</i>	<i>7 963</i>
Borsod-Abaúj-Zemplén	2 000	2 000	34 200	100,0	17 100
Heves	528	528	2 402	100,0	4 549
Nógrád	175	175	756	100,0	4 320
<i>Észak-Magyarország</i>	<i>2 703</i>	<i>2 703</i>	<i>37 358</i>	<i>100,0</i>	<i>13 821</i>
Hajdú-Bihar	1 545	1 545	31 972	100,0	20 694
Jász-Nagykun-Szolnok	38	38	712	100,0	18 987
Szabolcs-Szatmár-Bereg	14 326	14 326	42 233	100,0	2 948
<i>Észak-Alföld</i>	<i>15 909</i>	<i>15 909</i>	<i>74 917</i>	<i>100,0</i>	<i>4 709</i>
Bács-Kiskun	1 700	1 700	27 200	100,0	16 000
Békés	135	120	1 450	88,9	12 083
Csongrád	450	450	11 250	100,0	25 000
<i>Dél-Alföld</i>	<i>2 285</i>	<i>2 270</i>	<i>39 900</i>	<i>99,3</i>	<i>17 577</i>
Mindösszesen	26 316	26 300	227 358	99,9	8 645

* Előirányzat, az őszi munkák megkezdésekor

	Előirányzott munka* hektár	Elvégzett munka hektár	Betakarított termés tonna	Elvégzett munka az előirányzott %-ában	Termésátlag kg/ha
Körte betakarítása					
Pest, Budapest	12	12	96	100,0	8 000
<i>Közép-Magyarország</i>	<i>12</i>	<i>12</i>	<i>96</i>	<i>100,0</i>	<i>8 000</i>
Fejér	31	31	589	100,0	19 000
Komárom-Esztergom					
Veszprém	47	46	275	97,9	5 978
<i>Közép-Dunántúl</i>	<i>78</i>	<i>77</i>	<i>864</i>	<i>98,7</i>	<i>11 221</i>
Győr-Moson-Sopron	26	26	290	100,0	11 154
Vas	103	103	569	100,0	5 524
Zala	448	448	3 315	100,0	7 400
<i>Nyugat-Dunántúl</i>	<i>577</i>	<i>577</i>	<i>4 174</i>	<i>100,0</i>	<i>7 234</i>
Baranya					
Somogy	157	157	1 648	100,0	10 497
Tolna	15	15	110	100,0	7 333
<i>Dél-Dunántúl</i>	<i>172</i>	<i>172</i>	<i>1 758</i>	<i>100,0</i>	<i>10 221</i>
Borsod-Abaúj-Zemplén	565	565	3 333	100,0	5 899
Heves	82	82	598	100,0	7 293
Nógrád	3	3	12	100,0	4 000
<i>Észak-Magyarország</i>	<i>650</i>	<i>650</i>	<i>3 943</i>	<i>100,0</i>	<i>6 066</i>
Hajdú-Bihar	67	67	1 064	100,0	15 881
Jász-Nagykun-Szolnok	1	1	15	100,0	15 000
Szabolcs-Szatmár-Bereg	535	535	1 263	100,0	2 361
<i>Észak-Alföld</i>	<i>603</i>	<i>603</i>	<i>2 342</i>	<i>100,0</i>	<i>3 884</i>
Bács-Kiskun	200	200	3 200	100,0	16 000
Békés	35	35	459	100,0	13 114
Csongrád	60	60	900	100,0	15 000
<i>Dél-Alföld</i>	<i>295</i>	<i>295</i>	<i>4 559</i>	<i>100,0</i>	<i>15 454</i>
Mindösszesen	2 387	2 386	17 736	100,0	7 433

* Előirányzat, az őszi munkák megkezdésekor

	Előirányzott munka* hektár	Elvégzett munka hektár	Betakarított termés tonna	Elvégzett munka az előirányzott %-ában	Termésátlag kg/ha
Leszüretelt szőlő összesen					
Pest, Budapest	1 803	1 803	11 844	100,0	6 569
<i>Közép-Magyarország</i>	<i>1 803</i>	<i>1 803</i>	<i>11 844</i>	<i>100,0</i>	<i>6 569</i>
Fejér	3 050	3 050	21 585	100,0	7 077
Komárom-Esztergom	1 500	1 500	10 555	100,0	7 037
Veszprém	6 041	6 041	39 777	100,0	6 585
<i>Közép-Dunántúl</i>	<i>10 591</i>	<i>10 591</i>	<i>71 917</i>	<i>100,0</i>	<i>6 790</i>
Győr-Moson-Sopron	1 999	1 999	16 125	100,0	8 067
Vas	945	945	10 497	100,0	11 108
Zala	3 553	3 553	22 007	100,0	6 194
<i>Nyugat-Dunántúl</i>	<i>6 497</i>	<i>6 497</i>	<i>48 629</i>	<i>100,0</i>	<i>7 485</i>
Baranya	3 444	3 431	27 181	99,6	7 922
Somogy	3 252	3 252	34 562	100,0	10 628
Tolna	5 550	5 550	49 350	100,0	8 892
<i>Dél-Dunántúl</i>	<i>12 246</i>	<i>12 233</i>	<i>111 093</i>	<i>99,9</i>	<i>9 081</i>
Borsod-Abaúj-Zemplén	8 100	8 100	54 270	100,0	6 700
Heves	11 391	11 391	90 030	100,0	7 904
Nógrád	200	200	1 227	100,0	6 135
<i>Észak-Magyarország</i>	<i>19 691</i>	<i>19 691</i>	<i>145 527</i>	<i>100,0</i>	<i>7 391</i>
Hajdú-Bihar	1 589	1 589	6 079	100,0	3 826
Jász-Nagykun-Szolnok	943	943	5 423	100,0	5 750
Szabolcs-Szatmár-Bereg	890	890	1 949	100,0	2 190
<i>Észak-Alföld</i>	<i>3 422</i>	<i>3 422</i>	<i>13 451</i>	<i>100,0</i>	<i>3 931</i>
Bács-Kiskun	17 290	17 290	129 675	100,0	7 500
Békés	55	55	182	100,0	3 309
Csongrád	1 992	1 992	12 948	100,0	6 500
<i>Dél-Alföld</i>	<i>19 337</i>	<i>19 337</i>	<i>142 805</i>	<i>100,0</i>	<i>7 385</i>
Mindösszesen	73 587	73 574	545 266	100,0	7 411

* Előirányzat, az őszi munkák megkezdésekor

	Előirányzott munka* hektár	Elvégzett munka hektár	Betakarított termés tonna	Elvégzett munka az előirányzott %-ában	Termésátlag kg/ha
Csemege szőlő betakarítása					
Pest, Budapest	91	91	555	100,0	6 099
<i>Közép-Magyarország</i>	<i>91</i>	<i>91</i>	<i>555</i>	<i>100,0</i>	<i>6 099</i>
Fejér	40	40	320	100,0	8 000
Komárom-Esztergom	3	3	6	100,0	2 000
Veszprém	79	79	547	100,0	6 924
<i>Közép-Dunántúl</i>	<i>122</i>	<i>122</i>	<i>873</i>	<i>100,0</i>	<i>7 156</i>
Győr-Moson-Sopron	16	16	63	100,0	3 938
Vas	69	69	496	100,0	7 188
Zala	48	48	166	100,0	3 458
<i>Nyugat-Dunántúl</i>	<i>133</i>	<i>133</i>	<i>725</i>	<i>100,0</i>	<i>5 451</i>
Baranya	23	23	129	100,0	5 587
Somogy	85	85	935	100,0	11 000
Tolna	167	167	1 450	100,0	8 683
<i>Dél-Dunántúl</i>	<i>275</i>	<i>275</i>	<i>2 514</i>	<i>100,0</i>	<i>9 140</i>
Borsod-Abaúj-Zemplén	415	415	480	100,0	1 157
Heves	211	211	1 524	100,0	7 223
Nógrád	15	15	75	100,0	5 000
<i>Észak-Magyarország</i>	<i>641</i>	<i>641</i>	<i>2 079</i>	<i>100,0</i>	<i>3 243</i>
Hajdú-Bihar	127	127	638	100,0	5 024
Jász-Nagykun-Szolnok	7	7	10	100,0	1 389
Szabolcs-Szatmár-Bereg	18	18	39	100,0	2 167
<i>Észak-Alföld</i>	<i>152</i>	<i>152</i>	<i>687</i>	<i>100,0</i>	<i>4 514</i>
Bács-Kiskun	520	520	3 900	100,0	7 500
Békés	16	16	70	100,0	4 375
Csongrád	98	98	637	100,0	6 500
<i>Dél-Alföld</i>	<i>634</i>	<i>634</i>	<i>4 607</i>	<i>100,0</i>	<i>7 267</i>
Mindösszesen	2 048	2 048	12 040	100,0	5 878

* Előirányzat, az őszi munkák megkezdésekor

	Előirányzott munka* hektár	Elvégzett munka hektár	Betakarított termés tonna	Elvégzett munka az előirányzott %-ában	Termésátlag kg/ha
Borszőlő betakarítása					
Pest, Budapest	1 702	1 702	11 269	100,0	6 621
<i>Közép-Magyarország</i>	<i>1 702</i>	<i>1 702</i>	<i>11 269</i>	<i>100,0</i>	<i>6 621</i>
Fejér	3 010	3 010	21 265	100,0	7 065
Komárom-Esztergom	1 497	1 497	10 549	100,0	7 047
Veszprém	5 962	5 962	39 230	100,0	6 580
<i>Közép-Dunántúl</i>	<i>10 469</i>	<i>10 469</i>	<i>71 044</i>	<i>100,0</i>	<i>6 786</i>
Győr-Moson-Sopron	1 983	1 983	16 062	100,0	8 100
Vas	876	876	10 001	100,0	11 417
Zala	3 378	3 378	21 281	100,0	6 300
<i>Nyugat-Dunántúl</i>	<i>6 237</i>	<i>6 237</i>	<i>47 344</i>	<i>100,0</i>	<i>7 591</i>
Baranya	3 421	3 408	27 053	99,6	7 938
Somogy	3 040	3 040	32 617	100,0	10 729
Tolna	5 383	5 383	47 900	100,0	8 898
<i>Dél-Dunántúl</i>	<i>11 844</i>	<i>11 831</i>	<i>107 570</i>	<i>99,9</i>	<i>9 092</i>
Borsod-Abaúj-Zemplén	7 685	7 685	53 790	100,0	6 999
Heves	11 175	11 175	88 473	100,0	7 917
Nógrád	185	185	1 152	100,0	6 227
<i>Észak-Magyarország</i>	<i>19 045</i>	<i>19 045</i>	<i>143 415</i>	<i>100,0</i>	<i>7 530</i>
Hajdú-Bihar	810	810	3 125	100,0	3 858
Jász-Nagykun-Szolnok	936	936	5 413	100,0	5 784
Szabolcs-Szatmár-Bereg	872	872	1 910	100,0	2 190
<i>Észak-Alföld</i>	<i>2 618</i>	<i>2 618</i>	<i>10 448</i>	<i>100,0</i>	<i>3 991</i>
Bács-Kiskun	16 770	16 770	125 775	100,0	7 500
Békés	38	38	111	100,0	2 921
Csongrád	1 894	1 894	12 311	100,0	6 500
<i>Dél-Alföld</i>	<i>18 702</i>	<i>18 702</i>	<i>138 197</i>	<i>100,0</i>	<i>7 389</i>
Mindösszesen	70 617	70 604	529 286	100,0	7 497

* Előirányzat, az őszi munkák megkezdésekor

	Előirányzott munka* hektár	Elvégzett munka hektár	Betakarított termés tonna	Elvégzett munka az előirányzott %-ában	Termésátlag kg/ha
Egyéb szőlő betakarítása					
Pest, Budapest	10	10	20	100,0	2 000
<i>Közép-Magyarország</i>	<i>10</i>	<i>10</i>	<i>20</i>	<i>100,0</i>	<i>2 000</i>
Fejér					
Komárom-Esztergom					
Veszprém					
<i>Közép-Dunántúl</i>					
Győr-Moson-Sopron					
Vas					
Zala	127	127	560	100,0	4 409
<i>Nyugat-Dunántúl</i>	<i>127</i>	<i>127</i>	<i>560</i>	<i>100,0</i>	<i>4 409</i>
Baranya					
Somogy	127	127	1 010	100,0	7 953
Tolna					
<i>Dél-Dunántúl</i>	<i>127</i>	<i>127</i>	<i>1 010</i>	<i>100,0</i>	<i>7 953</i>
Borsod-Abaúj-Zemplén					
Heves	5	5	33	100,0	6 600
Nógrád					
<i>Észak-Magyarország</i>	<i>5</i>	<i>5</i>	<i>33</i>	<i>100,0</i>	<i>6 600</i>
Hajdú-Bihar	652	652	2 316	100,0	3 552
Jász-Nagykun-Szolnok					
Szabolcs-Szatmár-Bereg					
<i>Észak-Alföld</i>	<i>652</i>	<i>652</i>	<i>2 316</i>	<i>100,0</i>	<i>3 552</i>
Bács-Kiskun					
Békés	1	1	1	100,0	1 000
Csongrád					
<i>Dél-Alföld</i>	<i>1</i>	<i>1</i>	<i>1</i>	<i>100,0</i>	<i>1 000</i>
Mindösszesen	922	922	3 940	100,0	4 273

* Előirányzat, az őszi munkák megkezdésekor