

XVII. évfolyam, 1. szám, 2012

Statisztikai Jelentések

TÁJÉKOZTATÓ JELENTÉS
A TAVASZI MEZŐGAZDASÁGI
MUNKÁKRÓL

(2012. április 16-i operatív jelentések alapján)

Tájékoztató jelentés a tavaszi mezőgazdasági munkákról
XVII. évfolyam, 1. szám, 2012

Megjelenik: április, május

A kiadvány a statisztikáról szóló 1993. évi XLVI. törvény (Stt.) 8.§ (2) bekezdése alapján készült el. Az adatszolgáltatás a Stt. felhatalmazása alapján kiadott Országos Statisztikai Adatgyűjtési Program keretein belül történt. A VM jelentőszolgálat keretében begyűjtött adatok a tavaszi mezőgazdasági munkákról adnak tájékoztatást. Az adatok a mezőgazdasági tevékenységet folytató valamennyi kijelölt vállalkozás és intézmény adatait tartalmazzák.

Osztályvezető

Dr. Vágó Szabolcs

Szerkesztő

Bojtárné Lukácsik Mónika
lukacsik.monika@aki.gov.hu

Kiadó

Agrárgazdasági Kutató Intézet
H-1093 Budapest, Zsil utca 3-5.
Postacím: H-1463 Budapest, Pf.: 944
Telefon: (+36 1) 476-3060
Fax: (+36 1) 476-3304
www.aki.gov.hu
aki@aki.gov.hu

ISSN 1418 2130

Ezen kívül figyelmébe ajánljuk a Statisztikai Osztály adatgyűjtéseinek összefoglalóit, valamint a rendszeresen megjelenő Agrárgazdasági Figyelőt, amely áttekinti a főbb gazdasági folyamatokat és statisztikai eredményeket.

A kiadványokkal kapcsolatban részletes felvilágosítást ad:

Mihók Zsolt
Telefon: (+36 1) 476-3064

Minden jog fenntartva. A kiadvány bármely részének sokszorosítása, adatainak bármilyen formában (nyomtatott vagy elektronikus) történő tárolása vagy továbbítása, illetőleg bármilyen elven működő adatbázis kezelő segítségével történő felhasználása csak a kiadó előzetes írásbeli engedélyével történhet.

Tartalomjegyzék

Tavaszi mezőgazdasági munkák helyzete 2012. április 16.....	5
Tavaszi vetésterületek alakulása 2012. április	6
Táblázatok.....	9
Tavaszi összesítő (április).....	9
Mezőgazdasági területet ért vízkár és a szántóföldi növények téli és tavaszi kipusztulása.....	10
Kipusztult állomány.....	10
Tavaszi vetés összesen.....	11
Gabonafélék vetése összesen.....	12
Tavaszi búza vetése.....	13
Tavaszi árpa vetése.....	14
Zab vetése.....	15
Kukorica vetése (hibrid vetőmaggal).....	16
Hibridkukorica vetőmag vetése.....	17
Egyéb gabonafélék vetése.....	18
Cirok vetése.....	19
Indián rizs vetése.....	20
Burgonya vetése.....	21
Cukorrépa vetése.....	22
Borsó (takarmányborsóval) vetése.....	23
Takarmányborsó vetése.....	24
Bab vetése.....	25
Lóbab vetése.....	26
Egyéb száraz hüvelyesek vetése.....	27
Olajlen vetése.....	28
Szója vetése.....	29
Napraforgó összesen vetése.....	30
Olajipari feldolgozásra szánt napraforgó vetése.....	31
Egyéb célra szánt napraforgó vetése.....	32
Dohány vetése.....	33
Lucerna telepítése.....	34
Silókukorica vetése.....	35
Csalamádé vetése.....	36
Rizs (indián rizs nélkül) vetése.....	37
Zöldségfélék vetése.....	38
Csemegekukorica vetése.....	39
Zöldborsó vetése.....	40
Vöröshagyma vetése.....	41
Paradicsom palántázás.....	42
Zöldpaprika palántázás.....	43
Zöldbab vetése.....	44
Karfiol palántázás.....	45

Görögdinnye palántázás.....	46
Gyümölcsfák telepítése.....	47
Almafa telepítés.....	48
Körtefa telepítés.....	49
Kajsziбарackfa telepítés.....	50
Őszibarackfa telepítés.....	51
Meggyfa telepítés.....	52
Ugar.....	53
Szántóföldi növények téli és kora tavaszi kipusztulása.....	54

Tavaszi mezőgazdasági munkák helyzete 2012. április 16.

Az operatív jelentések alapján 2012-ben a tavaszi vetésű szántóföldi növények tervezett vetésterülete 2 millió 403 ezer hektár, mely a 2011. évhez képest kis mértékben (2%-kal) nőtt. A tervezett magágykészítés a tavaszi növények alá 2 millió 308 ezer hektár. Az őszi kalászosok fejtrágyázását 1 millió 451 ezer hektáron, a gyomirtásukat 1 millió 403 ezer hektáron tervezik. Az idei év mezőgazdasági munkái a tavalyi évről áthúzódó megmunkálatlan területek szántásával kezdődött. Az ország egészére jellemző, hogy jó ütemben haladnak a tavaszi mezőgazdasági munkák, de sajnos a februári kemény hideg nem kímélte a szőlő és gyümölcstütnyenyeket. De, nem csak a hideg, hanem a szokatlan márciusi meleg is kellemetlen utóhatásokat idézett elő, hiszen a sok napsütés hatására már március elején virágba borultak a gyümölcstütnyenyek kajszai, mandula, meggyfái, és az ezt követő lehülés igencsak kedvezett az ilyenkor támadó gombabetegségeknek. Majd ezt követően a húsvéti fagyok tovább sújtották a kajszai és őszibarackot, illetve a cseresznye, meggy, és szilva ültetvényeket. Az előzetes felmérések szerint a rendkívüli hideg az ország 45-50 százalékát érintette, de a legjelentősebb károkat Nógrád, Békés, Csongrád, Szabolcs Szatmár Bereg megyékből jelentették. A kíméletlen fagy a repcét az érzékeny fejlődési szakaszában érte. A repcét ősszel kevés területen tudták elvetni, annak is nagyobb része száraz talajba került. A 272 ezer hektáron elvetett repceből, több mint 100 ezer hektár hiányosan, vagy egyáltalán nem kelt ki. Továbbá 20 ezer hektárt még az ősszel kitércsáztak a gazdák.

A csapadékszegény időjárás következtében a vízborítások és a talaj víztelítettsége tovább csökkent az elmúlt hónapokban. Mind az ősszel elvetett, mind a tavaszi vetések számára szükséges lenne a csapadék.

A vetési munkákat az előirányzott terület mintegy 42 százalékán végezték el a gazdálkodók. A gabonafélék vetési állapota 31 százalékos készenléti állapotot mutat. Tavaszi vetésű gabonát 1 millió 473 ezer hektáron terveztek, hasonlóan a tavalyi évhez.

A tavaszi búza vetése befejeződött 10 ezer hektáron, amely 2011. évi vetésterülettől 13 százalékkal marad el.

A száraz meleg időnek köszönhetően már április elején megkezdődött a kukorica vetése. Az idén 1 289 ezer hektár kukorica vetését tervezik a gazdák, ami közel 8 ezer hektárral haladja meg a múlt évit. A tavalyi év azonos időszakához képest jobban halad a kukorica vetése, mert a tervezett terület közel egynegyedén már végeztek a vetéssel, és ez idáig 14 százalékkal nagyobb területet vetettek be. Az időjárás kedvező volt az olajos magvú növények korai vetésének megkezdésére is. Április 16-ig napraforgómagot a megelőző évhez képest, jelentősen (46 %-kal) nagyobb területen vetettek a termelők, amely a tervezett terület 66 százalékát teszi ki.

Az előirányzott területek jó részén már elvetették a burgonyát, a cukorrépa vetése pedig majdnem befejeződött. A zöldségfélék palántázása elkezdődött márciusban és pillanatnyilag 35 százalékos készenléti szintet mutat. A paradicsom palántázása az elmúlt évhez képest elmaradottabb, a zöldborsóé, zöldborsóé, csemegekukoricáé a tavalyi szinten van. 2011-hez képest jóval elmaradt (61%-kal) a görögdinnye palántázása.

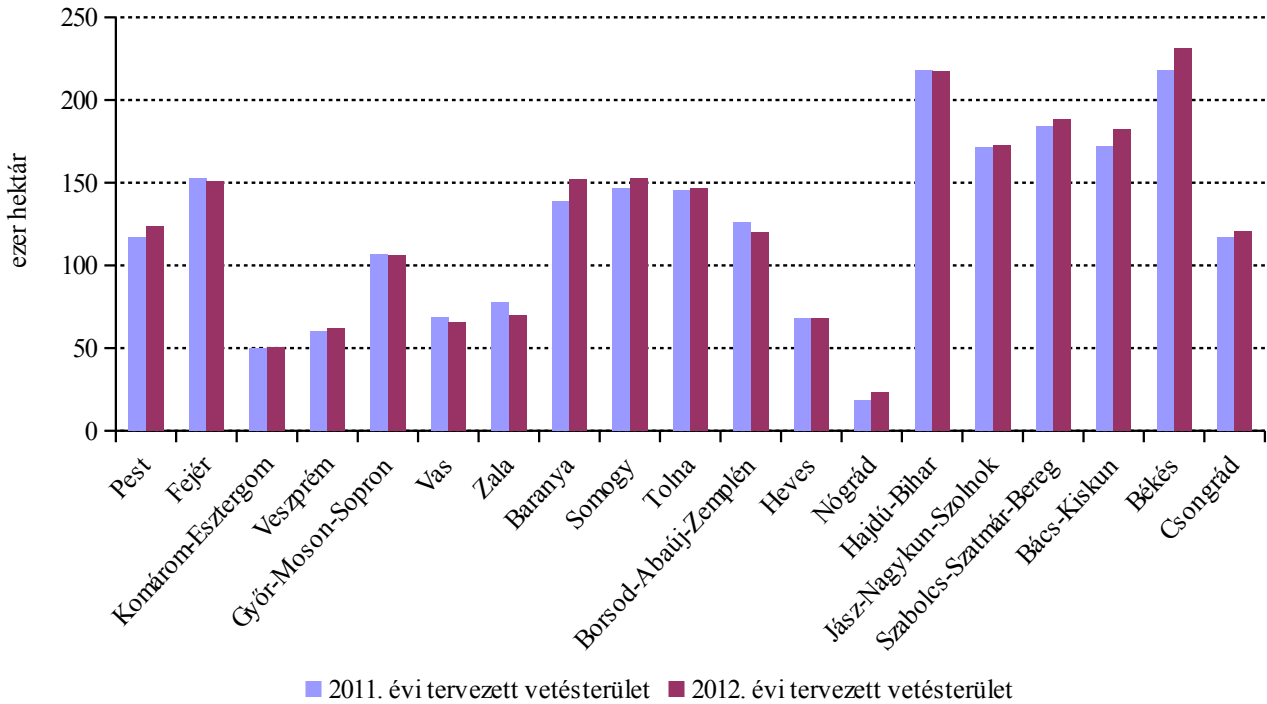
A gyümölcsfák tervezett telepítését az elmúlt évhez képest hasonlóan 82 százalékban végezték el. Az idén a legkisebb területen körtefát telepítenek a gazdák, alig 17 hektáron, amely 85 százalékkal elmarad a tavalyi területtől. Az idén ültetett gyümölcsösök közül, csak a kajszibarack és meggy haladja meg a 2011. év telepítéseit.

Az állomány kipusztulása összesen 107 ezer hektáron következett be, ebből a vízkár 21 hektárt károsított. A kalászosok 7,5 ezer hektáron pusztultak ki teljesen, amely az elmúlt évhez képest 90 százalékkal kisebb területet érint. Ebből búza 5 ezer, káposztarepce 100 ezer hektáron pusztult ki teljesen.

Az ország be nem vetett területe 2012 tavaszán meghaladja a 100 ezer hektárt, ez 2011-ben 150 ezer hektárt tett ki. A legnagyobb ugar területtel Szabolcs Szatmár Bereg megye rendelkezik, 32 százalékos részarányal. A legkevesebb be nem vetett szántó Somogy, Tolna, Fejér Komárom-Esztergom megyében található.

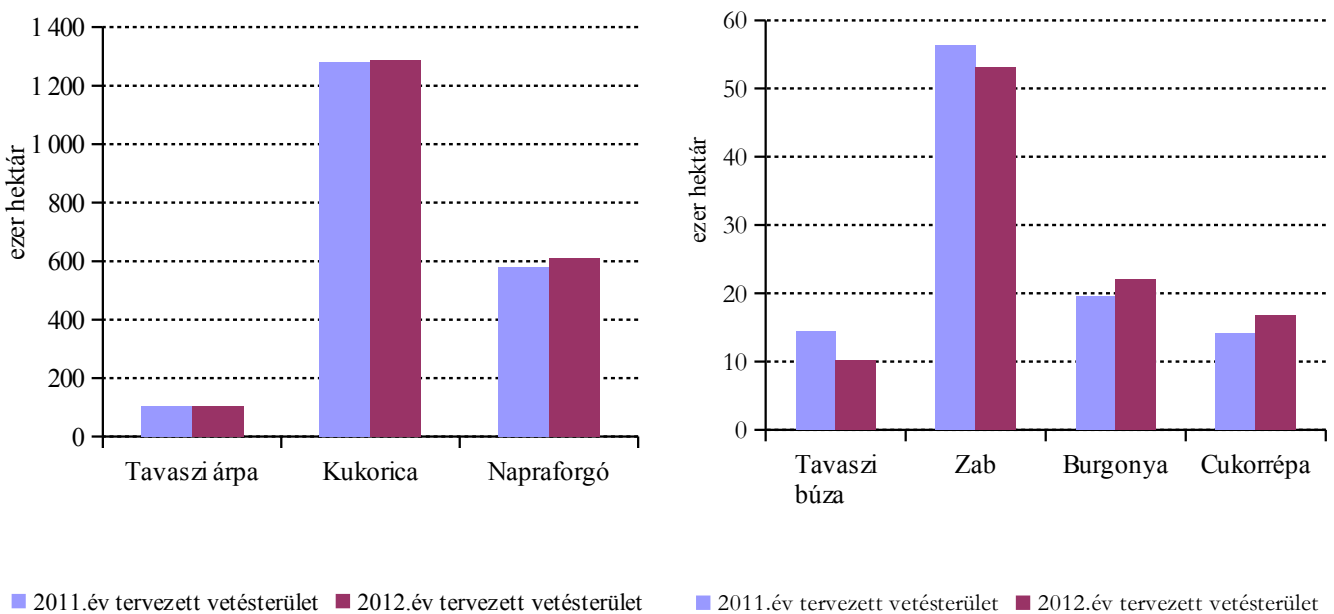
Tavaszi vetésterületek alakulása 2012. április

1. ábra: Tervezett vetésterület megyénként



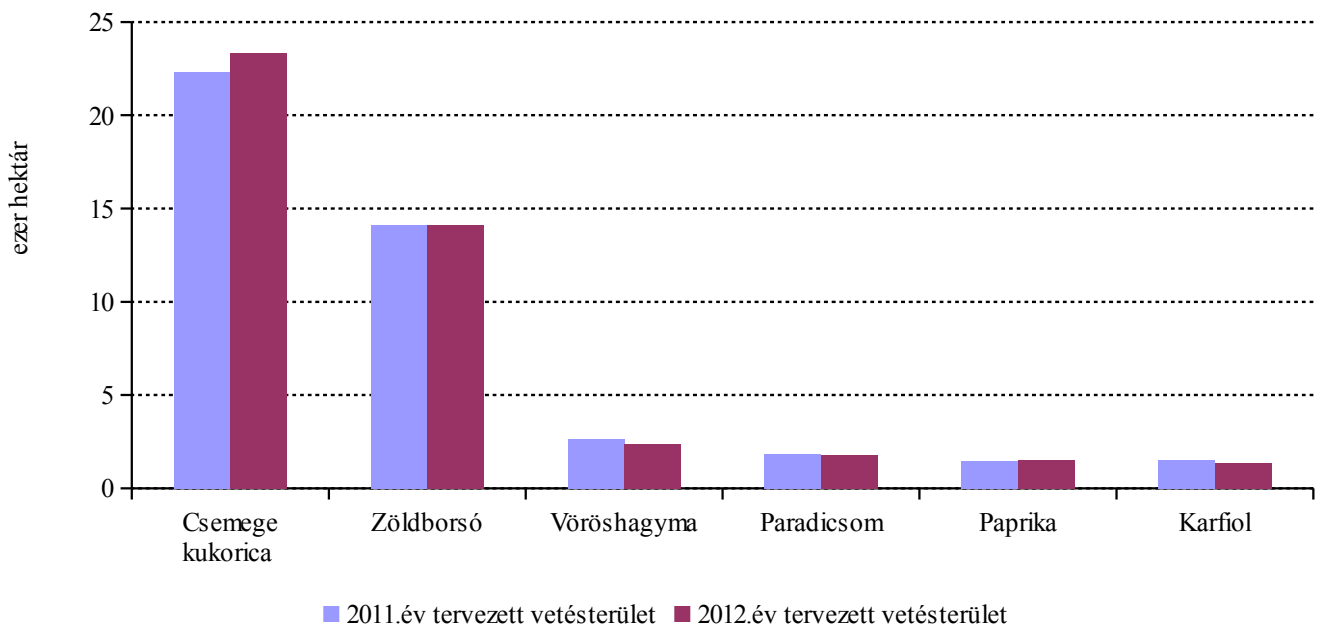
Forrás: AKI Statisztikai Osztály

2. ábra: Főbb növények vetésterülete



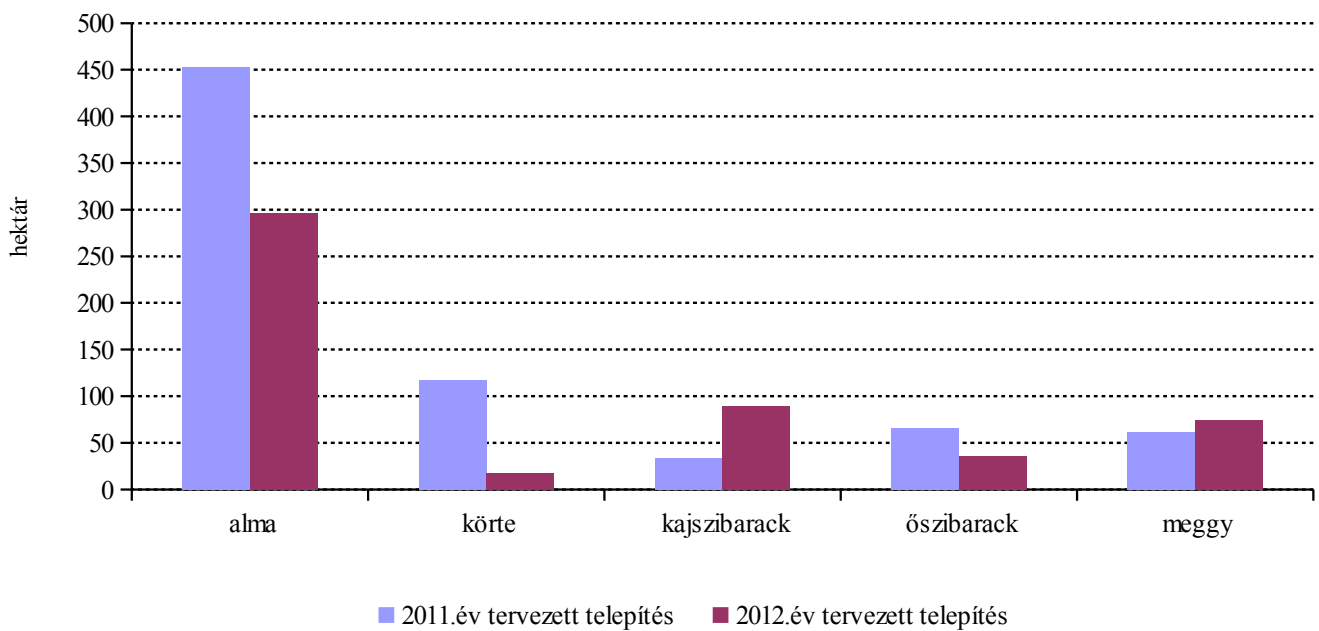
Forrás: AKI Statisztikai Osztály

3. ábra: Főbb zöldségfélék vetésterülete



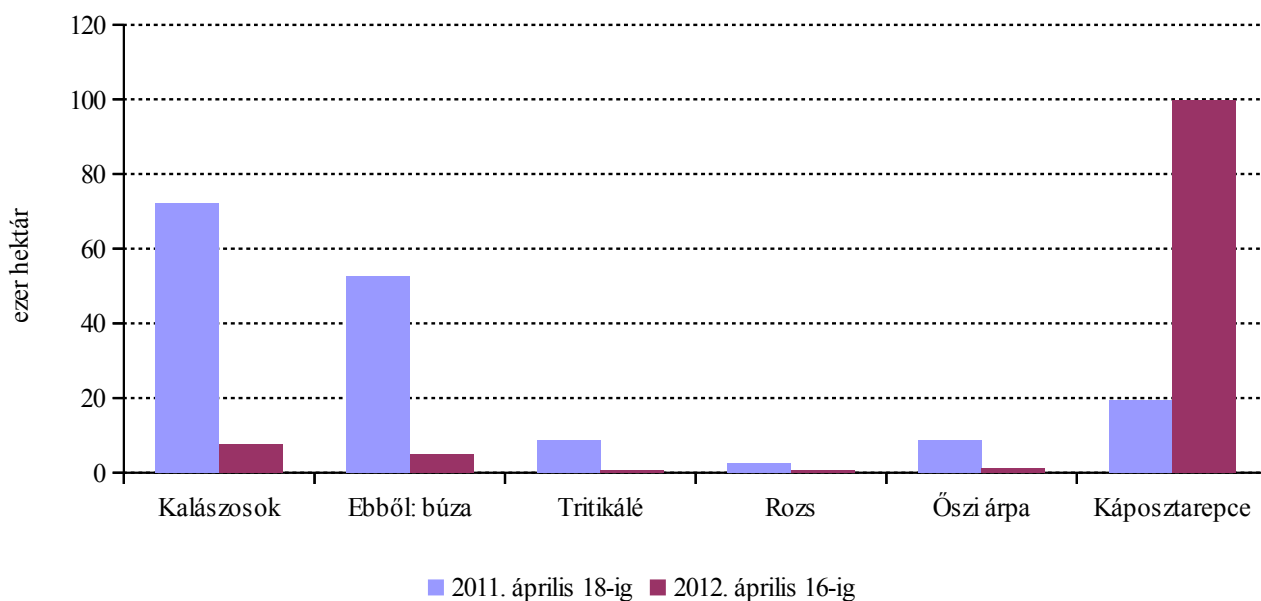
Forrás:AKI Statisztikai Osztály

4. ábra: Főbb gyümölcsfák telepítése



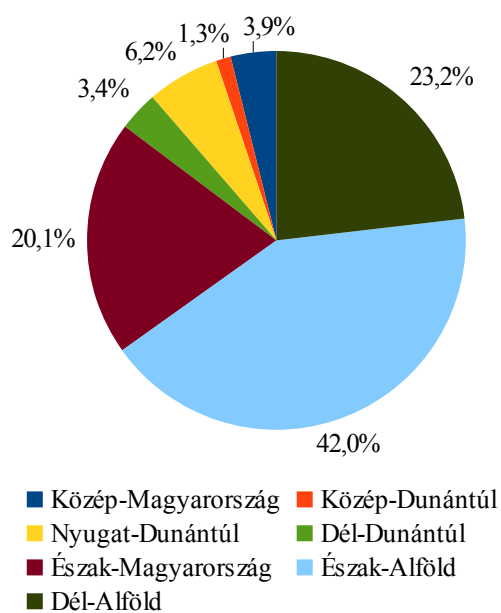
Forrás:AKI Statisztikai Osztály

5. ábra: Teljesen kipusztult főbb szántóföldi növények



Forrás: AKI Statisztikai Osztály

6. ábra: Ugar terület megoszlása régióként 2012-ben



Forrás: AKI Statisztikai Osztály

Tavaszi összesítő (április)

Vetés, telepítés	Előirányzott munka hektár		Elvégzett munka hektár		Elvégzett munka az előír. %-ában	
	2011. év	2012. év	2011. év	2012. év	2011. év	2012. év
Tavaszi vetés összesen	2 357 042	2 403 395	848 830	1 018 613	36,01	42,38
Gabonafélék vetése összesen	1 475 347	1 473 686	417 954	459 275	28,33	31,17
<i>ebből:</i> tavaszi búza	14 517	10 215	11 928	10 414	82,17	101,95
tavaszi árpa	104 851	104 719	99 918	102 248	95,30	97,64
zab	56 336	53 147	46 553	49 850	82,63	93,80
kukorica összesen	1 281 635	1 289 376	253 789	290 458	19,80	22,53
<i>ebből:</i> hibrid vetőmag	22 980	24 192	3 341	1 567	14,54	6,48
egyéb gabonafélék ^{a)}	18 008	16 229	5 766	6 305	32,02	38,85
<i>ebből:</i> cirok	4 666	3 752	300	670	6,43	17,86
indián rizs	975	893	-	33	-	3,70
Burgonya	19 578	22 042	15 522	14 816	79,28	67,22
Cukorrépa	14 181	16 820	14 068	15 535	99,20	92,36
Borsó összesen (étkezési, takarmány)	16 789	17 868	16 322	17 833	97,22	99,80
<i>ebből:</i> takarmányborsó	10 136	10 450	9 568	10 422	94,40	99,73
Bab	268	443	50	58	18,66	13,09
Lóbab	129	134	-	4	-	2,99
Egyéb száraz hüvelyesek ^{b)}	834	815	66	166	7,91	20,37
Olajlen	484	460	25	267	5,17	58,04
Szója	35 738	36 621	4 693	5 695	13,13	15,55
Napraforgó összesen	581 465	611 050	274 630	401 647	47,23	65,73
<i>ebből:</i> olajipari feldolgozásra	552 035	584 952	262 869	389 673	47,62	66,62
egyéb célra	29 430	26 098	11 761	11 974	39,96	45,88
Dohány	6 134	5 449	-	1	-	0,02
Lucerna telepítés	18 452	22 975	11 486	14 861	62,25	64,68
Silókukorica	85 400	80 277	16 343	18 266	19,14	22,75
Csalamádé	2 428	2 027	155	20	6,38	0,99
Rizs (indián rizs nélkül)	1 740	2 930	-	-	-	-
Zöldségfélék vetése, palántázása összesen	66 800	64 829	19 821	22 781	29,67	35,14
<i>ebből:</i> csemegekukorica	22 304	23 325	2 579	3 591	11,56	15,40
zöldborsó	14 115	14 110	11 356	11 957	80,45	84,74
vöröshagyma	2 628	2 386	2 245	1 882	85,43	78,88
paradicsom	1 841	1 797	169	87	9,18	4,84
zöldpaprika	1 448	1 521	100	121	6,91	7,96
zöldbab	1 577	887	23	26	1,46	2,93
karfiol	1 494	1 340	43	189	2,88	14,10
görögdinnye	6 172	6 551	375	146	6,08	2,23
Gyümölcsfák telepítése összesen	731	874	624	714	85,36	81,60
<i>ebből:</i> alma	453	297	409	183	90,29	61,68
körte	117	17	117	15	100,00	88,76
kajsziarack	34	90	27	104	79,41	115,81
őszibarack	66	35	56	29	84,85	80,51
meggy	61	75	15	52	24,59	69,71
Ugar	149 421	100 201	-	-	-	-

^{a)} Egyéb gabonafélék: cirok, köles, fénymag, hajdina, indián rizs

^{b)} Egyéb száraz hüvelyesek: csillagfűrt, lencse, csicseriborsó

Forrás: AKI Statisztikai Osztály

Mezőgazdasági területet ért vízkár és a szántóföldi növények téli és tavaszi kipusztulása

Kipusztult állomány	2011. ápr. 18-ig	2012. ápr. 16-ig
	hektár	
Teljesen kipusztult kalászosok összesen	72 172	7 500
<i>ebből:</i> búza	52 569	4 977
tritikálé	8 545	767
rozs	2 426	730
őszi árpa	8 627	1 026
Teljesen kipusztult káposztarepce	19 476	99 884
Kipusztult állomány összesen	91 648	107 384
<i>ebből:</i> vízkár miatt kipusztult	80 965	21
Árvízzel vagy belvízzel borított és vizenyős mg.-i terület	479 948	
Árvízzel borított mg.-i terület	1 100	
Belvízzel borított és vizenyős mg.-i terület	478 848	
<i>ezekből:</i> nem művelt, vízzel borított,/károsan átnedvesedett/vizenyős szántóterület	239 974	
vízzel borított szántóterület	106 266	
károsan átnedvesedett/vizenyős szántóterület	133 708	

Forrás: AKI Statisztikai Osztály

Tavaszi vetés összesen

Területi egység	Előirányzott munka hektár	Elvégzett munka hektár	Elvégzett munka az előirányzott %-ában
Pest, Budapest	123 771	57 456	46,4
Közép-Magyarország	123 771	57 456	46,4
Fejér	150 522	65 771	43,7
Komárom-Esztergom	50 449	6 696	13,3
Veszprém	61 740	29 473	47,7
Közép-Dunántúl	262 711	101 940	38,8
Győr-Moson-Sopron	106 320	49 895	46,9
Vas	65 644	23 794	36,2
Zala	70 011	19 336	27,6
Nyugat-Dunántúl	241 975	93 025	38,4
Baranya	152 056	61 021	40,1
Somogy	152 732	45 817	30,0
Tolna	146 455	50 633	34,6
Dél-Dunántúl	451 243	157 471	34,9
Borsod-Abaúj-Zemplén	120 195	65 425	54,4
Heves	68 038	37 804	55,6
Nógrád	23 239	9 773	42,1
Észak-Magyarország	211 472	113 002	53,4
Hajdú-Bihar	217 163	62 452	28,8
Jász-Nagykun-Szolnok	172 817	102 063	59,1
Szabolcs-Szatmár-Bereg	188 341	36 138	19,2
Észak-Alföld	578 321	200 653	34,7
Bács-Kiskun	182 120	105 248	57,8
Békés	231 205	137 485	59,5
Csongrád	120 577	52 333	43,4
Dél-Alföld	533 902	295 066	55,3
Mindösszesen	2 403 395	1 018 613	42,4

Forrás: AKI Statisztikai Osztály

Gabonafélék vetése összesen

Területi egység	Előirányzott munka hektár	Elvégzett munka hektár	Elvégzett munka az előirányzott %-ában
Pest, Budapest	72 888	24 703	33,9
Közép-Magyarország	72 888	24 703	33,9
Fejér	99 397	28 505	28,7
Komárom-Esztergom	35 740	1 759	4,9
Veszprém	37 806	13 860	36,7
Közép-Dunántúl	172 943	44 124	25,5
Győr-Moson-Sopron	71 622	26 920	37,6
Vas	44 566	15 319	34,4
Zala	56 229	11 460	20,4
Nyugat-Dunántúl	172 417	53 699	31,1
Baranya	97 194	37 925	39,0
Somogy	119 747	28 149	23,5
Tolna	114 335	23 025	20,1
Dél-Dunántúl	331 276	89 099	26,9
Borsod-Abaúj-Zemplén	66 627	32 234	48,4
Heves	26 078	11 876	45,5
Nógrád	9 104	3 640	40,0
Észak-Magyarország	101 809	47 750	46,9
Hajdú-Bihar	137 299	26 320	19,2
Jász-Nagykun-Szolnok	76 050	38 459	50,6
Szabolcs-Szatmár-Bereg	111 754	17 201	15,4
Észak-Alföld	325 103	81 980	25,2
Bács-Kiskun	94 178	36 150	38,4
Békés	131 562	56 810	43,2
Csongrád	71 510	24 960	34,9
Dél-Alföld	297 250	117 920	39,7
Mindösszesen	1 473 686	459 275	31,2

Forrás: AKI Statisztikai Osztály

Tavaszi búza vetése

Területi egység	Előirányzott munka hektár	Elvégzett munka hektár	Elvégzett munka az előirányzott %-ában
Pest, Budapest	708	718	101,4
Közép-Magyarország	708	718	101,4
Fejér	10	10	100,0
Komárom-Esztergom	145	145	100,0
Veszprém	391	390	99,7
Közép-Dunántúl	546	545	99,8
Győr-Moson-Sopron	650	650	100,0
Vas	1 530	1 520	99,3
Zala	1 004	974	97,0
Nyugat-Dunántúl	3 184	3 144	98,7
Baranya	50	50	100,0
Somogy	1 050	1 480	141,0
Tolna	50	60	120,0
Dél-Dunántúl	1 150	1 590	138,3
Borsod-Abaúj-Zemplén	1 670	1 670	100,0
Heves	520	528	101,5
Nógrád	686	701	102,2
Észak-Magyarország	2 876	2 899	100,8
Hajdú-Bihar	200	-	-
Jász-Nagykun-Szolnok	381	381	100,0
Szabolcs-Szatmár-Bereg	150	117	78,0
Észak-Alföld	731	498	68,1
Bács-Kiskun	-	-	-
Békés	920	920	100,0
Csongrád	100	100	100,0
Dél-Alföld	1 020	1 020	100,0
Mindösszesen	10 215	10 414	101,9

Forrás: AKI Statisztikai Osztály

Tavaszi árpa vetése

Területi egység	Előirányzott munka hektár	Elvégzett munka hektár	Elvégzett munka az előirányzott %-ában
Pest, Budapest	4 006	4 006	100,0
Közép-Magyarország	4 006	4 006	100,0
Fejér	4 850	4 750	97,9
Komárom-Esztergom	1 499	1 270	84,7
Veszprém	6 815	6 815	100,0
Közép-Dunántúl	13 164	12 835	97,5
Győr-Moson-Sopron	15 440	15 440	100,0
Vas	10 205	10 165	99,6
Zala	3 975	3 999	100,6
Nyugat-Dunántúl	29 620	29 604	99,9
Baranya	2 649	2 649	100,0
Somogy	4 180	4 172	99,8
Tolna	1 108	1 226	110,6
Dél-Dunántúl	7 937	8 047	101,4
Borsod-Abaúj-Zemplén	12 835	12 835	100,0
Heves	5 598	5 583	99,7
Nógrád	1 376	1 284	93,3
Észak-Magyarország	19 809	19 702	99,5
Hajdú-Bihar	3 850	2 786	72,4
Jász-Nagykun-Szolnok	7 123	7 123	100,0
Szabolcs-Szatmár-Bereg	840	875	104,2
Észak-Alföld	11 813	10 784	91,3
Bács-Kiskun	3 190	3 190	100,0
Békés	10 970	9 870	90,0
Csongrád	4 210	4 210	100,0
Dél-Alföld	18 370	17 270	94,0
Mindösszesen	104 719	102 248	97,6

Forrás: AKI Statisztikai Osztály

Zab vetése

Területi egység	Előirányzott munka hektár	Elvégzett munka hektár	Elvégzett munka az előirányzott %-ában
Pest, Budapest	2 809	2 789	99,3
Közép-Magyarország	2 809	2 789	99,3
Fejér	645	658	102,0
Komárom-Esztergom	480	190	39,6
Veszprém	3 100	3 000	96,8
Közép-Dunántúl	4 225	3 848	91,1
Győr-Moson-Sopron	4 030	3 980	98,8
Vas	1 011	1 008	99,7
Zala	1 215	1 302	107,2
Nyugat-Dunántúl	6 256	6 290	100,5
Baranya	1 373	1 373	100,0
Somogy	2 896	2 850	98,4
Tolna	758	767	101,2
Dél-Dunántúl	5 027	4 990	99,3
Borsod-Abaúj-Zemplén	6 110	6 110	100,0
Heves	1 765	1 650	93,5
Nógrád	809	527	65,1
Észak-Magyarország	8 684	8 287	95,4
Hajdú-Bihar	4 800	3 295	68,6
Jász-Nagykun-Szolnok	3 891	3 840	98,7
Szabolcs-Szatmár-Bereg	3 780	2 996	79,3
Észak-Alföld	12 471	10 131	81,2
Bács-Kiskun	3 845	3 845	100,0
Békés	4 150	4 150	100,0
Csongrád	5 680	5 520	97,2
Dél-Alföld	13 675	13 515	98,8
Mindösszesen	53 147	49 850	93,8

Forrás: AKI Statisztikai Osztály

Kukorica vetése (hibrid vetőmaggal)

Területi egység	Előirányzott munka hektár	Elvégzett munka hektár	Elvégzett munka az előirányzott %-ában
Pest, Budapest	65 170	17 070	26,2
Közép-Magyarország	65 170	17 070	26,2
Fejér	93 772	23 087	24,6
Komárom-Esztergom	33 602	154	0,5
Veszprém	26 870	3 655	13,6
Közép-Dunántúl	154 244	26 896	17,4
Győr-Moson-Sopron	51 482	6 850	13,3
Vas	30 616	2 538	8,3
Zala	50 035	5 185	10,4
Nyugat-Dunántúl	132 133	14 573	11,0
Baranya	93 117	33 853	36,4
Somogy	111 251	19 647	17,7
Tolna	112 419	20 972	18,7
Dél-Dunántúl	316 787	74 472	23,5
Borsod-Abaúj-Zemplén	44 035	11 201	25,4
Heves	16 850	3 170	18,8
Nógrád	6 023	1 128	18,7
Észak-Magyarország	66 908	15 499	23,2
Hajdú-Bihar	128 100	20 239	15,8
Jász-Nagykun-Szolnok	61 805	25 251	40,9
Szabolcs-Szatmár-Bereg	106 984	13 213	12,4
Észak-Alföld	296 889	58 703	19,8
Bács-Kiskun	85 153	29 115	34,2
Békés	112 072	39 320	35,1
Csongrád	60 020	14 810	24,7
Dél-Alföld	257 245	83 245	32,4
Mindösszesen	1 289 376	290 458	22,5

Forrás: AKI Statisztikai Osztály

Hibridkukorica vetőmag vetése

Területi egység	Előirányzott munka hektár	Elvégzett munka hektár	Elvégzett munka az előirányzott %-ában
Pest, Budapest	5	-	-
Közép-Magyarország	5	-	-
Fejér	230	12	5,2
Komárom-Esztergom	246	-	-
Veszprém	200	-	-
Közép-Dunántúl	676	12	1,8
Győr-Moson-Sopron	812	-	-
Vas	40	-	-
Zala		-	-
Nyugat-Dunántúl	852	-	-
Baranya	430	150	34,9
Somogy	510	-	-
Tolna	1 249	-	-
Dél-Dunántúl	2 189	150	6,9
Borsod-Abaúj-Zemplén	450	-	-
Heves	-	-	-
Nógrád	5	-	-
Észak-Magyarország	455	-	-
Hajdú-Bihar	2 100	-	-
Jász-Nagykun-Szolnok	8 968	675	7,5
Szabolcs-Szatmár-Bereg	130		-
Észak-Alföld	11 198	675	6,0
Bács-Kiskun	500	100	20,0
Békés	6 497	420	6,5
Csongrád	1 820	210	11,5
Dél-Alföld	8 817	730	8,3
Mindösszesen	24 192	1 567	6,5

Forrás: AKI Statisztikai Osztály

Egyéb gabonafélék vetése

Területi egység	Előirányzott munka hektár	Elvégzett munka hektár	Elvégzett munka az előirányzott %-ában
Pest, Budapest	195	120	61,5
Közép-Magyarország	195	120	61,5
Fejér	120	-	-
Komárom-Esztergom	14	-	-
Veszprém	630	-	-
Közép-Dunántúl	764	-	-
Győr-Moson-Sopron	20	-	-
Vas	1 204	88	7,3
Zala	-	-	-
Nyugat-Dunántúl	1 224	88	7,2
Baranya	5	-	-
Somogy	370	-	-
Tolna	-	-	-
Dél-Dunántúl	375	-	-
Borsod-Abaúj-Zemplén	1 977	418	21,1
Heves	1 345	945	70,3
Nógrád	210	-	-
Észak-Magyarország	3 532	1 363	38,6
Hajdú-Bihar	349	-	-
Jász-Nagykun-Szolnok	2 850	1 864	65,4
Szabolcs-Szatmár-Bereg	-	-	-
Észak-Alföld	3 199	1 864	58,3
Bács-Kiskun	1 990	-	-
Békés	3 450	2 550	73,9
Csongrád	1 500	320	21,3
Dél-Alföld	6 940	2 870	41,4
Mindösszesen	16 229	6 305	38,9

Forrás: AKI Statisztikai Osztály

Cirok vetése

Területi egység	Előirányzott munka hektár	Elvégzett munka hektár	Elvégzett munka az előirányzott %-ában
Pest, Budapest	60	15	25,0
Közép-Magyarország	60	15	25,0
Fejér	50	-	-
Komárom-Esztergom	14	-	-
Veszprém	350	-	-
Közép-Dunántúl	414	-	-
Győr-Moson-Sopron	20	-	-
Vas	868	5	0,6
Zala	-	-	-
Nyugat-Dunántúl	888	5	0,6
Baranya	-	-	-
Somogy	320	-	-
Tolna	-	-	-
Dél-Dunántúl	320	-	-
Borsod-Abaúj-Zemplén	41	-	-
Heves	70	-	-
Nógrád	152	-	-
Észak-Magyarország	263	-	-
Hajdú-Bihar	79	-	-
Jász-Nagykun-Szolnok	38	-	-
Szabolcs-Szatmár-Bereg	-	-	-
Észak-Alföld	117	-	-
Bács-Kiskun	200	-	-
Békés	1 240	650	52,4
Csongrád	250	-	-
Dél-Alföld	1 690	650	38,5
Mindösszesen	3 752	670	17,9

Forrás: AKI Statisztikai Osztály

Indián rizs vetése

Területi egység	Előirányzott munka hektár	Elvégzett munka hektár	Elvégzett munka az előirányzott %-ában
Pest, Budapest	-	-	-
Közép-Magyarország	-	-	-
Fejér	-	-	-
Komárom-Esztergom	-	-	-
Veszprém	-	-	-
Közép-Dunántúl	-	-	-
Győr-Moson-Sopron	-	-	-
Vas	-	-	-
Zala	-	-	-
Nyugat-Dunántúl	-	-	-
Baranya	-	-	-
Somogy	-	-	-
Tolna	-	-	-
Dél-Dunántúl	-	-	-
Borsod-Abaúj-Zemplén	-	-	-
Heves	-	-	-
Nógrád	-	-	-
Észak-Magyarország	-	-	-
Hajdú-Bihar	-	-	-
Jász-Nagykun-Szolnok	783	33	4,2
Szabolcs-Szatmár-Bereg	-	-	-
Észak-Alföld	783	33	4,2
Bács-Kiskun	-	-	-
Békés	110	-	-
Csongrád	-	-	-
Dél-Alföld	110	-	-
Mindösszesen	893	33	3,7

Forrás: AKI Statisztikai Osztály

Burgonya vetése

Területi egység	Előirányzott munka hektár	Elvégzett munka hektár	Elvégzett munka az előirányzott %-ában
Pest, Budapest	4 285	2 960	69,1
Közép-Magyarország	4 285	2 960	69,1
Fejér	120	94	78,3
Komárom-Esztergom	390	339	86,9
Veszprém	422	170	40,3
Közép-Dunántúl	932	603	64,7
Győr-Moson-Sopron	1 264	1 274	100,8
Vas	97	68	70,1
Zala	332	282	84,9
Nyugat-Dunántúl	1 693	1 624	95,9
Baranya	137	137	100,0
Somogy	326	241	73,9
Tolna	214	191	89,3
Dél-Dunántúl	677	569	84,0
Borsod-Abaúj-Zemplén	544	265	48,7
Heves	57	38	66,7
Nógrád	205	122	59,5
Észak-Magyarország	806	425	52,7
Hajdú-Bihar	900	677	75,2
Jász-Nagykun-Szolnok	121	78	64,5
Szabolcs-Szatmár-Bereg	1 627	1 080	66,4
Észak-Alföld	2 648	1 835	69,3
Bács-Kiskun	6 084	2 600	42,7
Békés	227	210	92,5
Csongrád	4 690	3 990	85,1
Dél-Alföld	11 001	6 800	61,8
Mindösszesen	22 042	14 816	67,2

Forrás: AKI Statisztikai Osztály

Cukorrépa vetése

Területi egység	Előirányzott munka hektár	Elvégzett munka hektár	Elvégzett munka az előirányzott %-ában
Pest, Budapest	405	350	86,4
Közép-Magyarország	405	350	86,4
Fejér	3 226	3 226	100,0
Komárom-Esztergom	949	690	72,7
Veszprém	40	-	-
Közép-Dunántúl	4 215	3 916	92,9
Győr-Moson-Sopron	1 445	1 215	84,1
Vas	605	605	100,0
Zala	50	50	100,0
Nyugat-Dunántúl	2 100	1 870	89,0
Baranya	839	618	73,7
Somogy	3 040	3 040	100,0
Tolna	1 371	1 552	113,2
Dél-Dunántúl	5 250	5 210	99,2
Borsod-Abaúj-Zemplén	-	-	-
Heves	300	297	99,0
Nógrád	1	-	-
Észak-Magyarország	301	297	98,7
Hajdú-Bihar	1 300	974	74,9
Jász-Nagykun-Szolnok	1 054	1 043	99,0
Szabolcs-Szatmár-Bereg	110	110	100,0
Észak-Alföld	2 464	2 127	86,3
Bács-Kiskun	1 525	1 245	81,6
Békés	-	-	-
Csongrád	560	520	92,9
Dél-Alföld	2 085	1 765	84,7
Mindösszesen	16 820	15 535	92,4

Forrás: AKI Statisztikai Osztály

Borsó (takarmányborsóval) vetése

Területi egység	Előirányzott munka hektár	Elvégzett munka hektár	Elvégzett munka az előirányzott %-ában
Pest, Budapest	369	369	100,0
Közép-Magyarország	369	369	100,0
Fejér	2 180	2 180	100,0
Komárom-Esztergom	530	530	100,0
Veszprém	300	280	93,3
Közép-Dunántúl	3 010	2 990	99,3
Győr-Moson-Sopron	180	180	100,0
Vas	150	143	95,3
Zala	85	85	100,0
Nyugat-Dunántúl	415	408	98,3
Baranya	99	99	100,0
Somogy	770	770	100,0
Tolna	452	454	100,4
Dél-Dunántúl	1 321	1 323	100,2
Borsod-Abaúj-Zemplén	2 531	2 531	100,0
Heves	350	375	107,1
Nógrád	27	51	188,9
Észak-Magyarország	2 908	2 957	101,7
Hajdú-Bihar	1 950	1 516	77,7
Jász-Nagykun-Szolnok	1 080	1 355	125,5
Szabolcs-Szatmár-Bereg	510	610	119,6
Észak-Alföld	3 540	3 481	98,3
Bács-Kiskun	390	390	100,0
Békés	4 035	4 035	100,0
Csongrád	1 880	1 880	100,0
Dél-Alföld	6 305	6 305	100,0
Mindösszesen	17 868	17 833	99,8

Forrás: AKI Statisztikai Osztály

Takarmányborsó vetése

Területi egység	Előirányzott munka hektár	Elvégzett munka hektár	Elvégzett munka az előirányzott %-ában
Pest, Budapest	99	99	100,0
Közép-Magyarország	99	99	100,0
Fejér	350	350	100,0
Komárom-Esztergom	175	175	100,0
Veszprém	300	280	93,3
Közép-Dunántúl	825	805	97,6
Győr-Moson-Sopron	180	180	100,0
Vas	150	143	95,3
Zala	85	85	100,0
Nyugat-Dunántúl	415	408	98,3
Baranya	50	50	100,0
Somogy	770	770	100,0
Tolna	322	324	100,6
Dél-Dunántúl	1 142	1 144	100,2
Borsod-Abaúj-Zemplén	2 100	2 100	100,0
Heves	260	275	105,8
Nógrád	27	51	188,9
Észak-Magyarország	2 387	2 426	101,6
Hajdú-Bihar	1 470	1 278	86,9
Jász-Nagykun-Szolnok	920	995	108,2
Szabolcs-Szatmár-Bereg	382	457	119,6
Észak-Alföld	2 772	2 730	98,5
Bács-Kiskun	340	340	100,0
Békés	1 610	1 610	100,0
Csongrád	860	860	100,0
Dél-Alföld	2 810	2 810	100,0
Mindösszesen	10 450	10 422	99,7

Forrás: AKI Statisztikai Osztály

Bab vetése

Területi egység	Előirányzott munka hektár	Elvégzett munka hektár	Elvégzett munka az előirányzott %-ában
Pest, Budapest	-	-	-
Közép-Magyarország	-	-	-
Fejér	-	-	-
Komárom-Esztergom	-	-	-
Veszprém	-	-	-
Közép-Dunántúl	-	-	-
Győr-Moson-Sopron	-	-	-
Vas	-	-	-
Zala	-	-	-
Nyugat-Dunántúl	-	-	-
Baranya	-	-	-
Somogy	30	30	100,0
Tolna	1	1	100,0
Dél-Dunántúl	31	31	100,0
Borsod-Abaúj-Zemplén	41	-	-
Heves	-	-	-
Nógrád	-	-	-
Észak-Magyarország	41	-	-
Hajdú-Bihar	80	27	33,8
Jász-Nagykun-Szolnok	115	-	-
Szabolcs-Szatmár-Bereg	30	-	-
Észak-Alföld	225	27	12,0
Bács-Kiskun	60	-	-
Békés	82	-	-
Csongrád	4	-	-
Dél-Alföld	146	-	-
Mindösszesen	443	58	13,1

Forrás: AKI Statisztikai Osztály

Lóbab vetése

Területi egység	Előirányzott munka hektár	Elvégzett munka hektár	Elvégzett munka az előirányzott %-ában
Pest, Budapest	-	-	-
Közép-Magyarország	-	-	-
Fejér	-	-	-
Komárom-Esztergom	-	-	-
Veszprém	-	-	-
Közép-Dunántúl	-	-	-
Győr-Moson-Sopron	4	4	100,0
Vas	-	-	-
Zala	-	-	-
Nyugat-Dunántúl	4	4	100,0
Baranya	-	-	-
Somogy	-	-	-
Tolna	-	-	-
Dél-Dunántúl	-	-	-
Borsod-Abaúj-Zemplén	19	-	-
Heves	-	-	-
Nógrád	-	-	-
Észak-Magyarország	19	-	-
Hajdú-Bihar	-	-	-
Jász-Nagykun-Szolnok	-	-	-
Szabolcs-Szatmár-Bereg	60	-	-
Észak-Alföld	60	-	-
Bács-Kiskun	-	-	-
Békés	51	-	-
Csongrád	-	-	-
Dél-Alföld	51	-	-
Mindösszesen	134	4	3,0

Forrás: AKI Statisztikai Osztály

Egyéb száraz hüvelyesek vetése

Területi egység	Előirányzott munka hektár	Elvégzett munka hektár	Elvégzett munka az előirányzott %-ában
Pest, Budapest	-	-	-
Közép-Magyarország	-	-	-
Fejér	10	10	100,0
Komárom-Esztergom	-	-	-
Veszprém	175	-	-
Közép-Dunántúl	185	10	5,4
Győr-Moson-Sopron	-	-	-
Vas	-	-	-
Zala	-	-	-
Nyugat-Dunántúl	-	-	-
Baranya	-	-	-
Somogy	-	-	-
Tolna	3	3	100,0
Dél-Dunántúl	3	3	100,0
Borsod-Abaúj-Zemplén	97	13	13,4
Heves	-	-	-
Nógrád	-	-	-
Észak-Magyarország	97	13	13,4
Hajdú-Bihar	-	-	-
Jász-Nagykun-Szolnok	-	-	-
Szabolcs-Szatmár-Bereg	270	140	51,9
Észak-Alföld	270	140	51,9
Bács-Kiskun	20	-	-
Békés	-	-	-
Csongrád	240	-	-
Dél-Alföld	260	-	-
Mindösszesen	815	166	20,4

Forrás: AKI Statisztikai Osztály

Olajlen vetése

Területi egység	Előirányzott munka hektár	Elvégzett munka hektár	Elvégzett munka az előirányzott %-ában
Pest, Budapest	-	-	-
Közép-Magyarország	-	-	-
Fejér	-	-	-
Komárom-Esztergom	-	-	-
Veszprém	145	132	91,0
Közép-Dunántúl	145	132	91,0
Győr-Moson-Sopron	-	-	-
Vas	-	-	-
Zala	-	-	-
Nyugat-Dunántúl	-	-	-
Baranya	-	-	-
Somogy	-	-	-
Tolna	-	-	-
Dél-Dunántúl	-	-	-
Borsod-Abaúj-Zemplén	80	80	100,0
Heves	55	55	100,0
Nógrád	-	-	-
Észak-Magyarország	135	135	100,0
Hajdú-Bihar	-	-	-
Jász-Nagykun-Szolnok	-	-	-
Szabolcs-Szatmár-Bereg	-	-	-
Észak-Alföld	-	-	-
Bács-Kiskun	-	-	-
Békés	-	-	-
Csongrád	180	-	-
Dél-Alföld	180	-	-
Mindösszesen	460	267	58,0

Forrás: AKI Statisztikai Osztály

Szója vetése

Területi egység	Előirányzott munka hektár	Elvégzett munka hektár	Elvégzett munka az előirányzott %-ában
Pest, Budapest	-	-	-
Közép-Magyarország	-	-	-
Fejér	773	-	-
Komárom-Esztergom	-	-	-
Veszprém	1 162	460	39,6
Közép-Dunántúl	1 935	460	23,8
Győr-Moson-Sopron	1 325	240	18,1
Vas	2 205	100	4,5
Zala	2 470	-	-
Nyugat-Dunántúl	6 000	340	5,7
Baranya	14 497	3 476	24,0
Somogy	1 906	-	-
Tolna	1 418	150	10,6
Dél-Dunántúl	17 821	3 626	20,3
Borsod-Abaúj-Zemplén	580	-	-
Heves	-	-	-
Nógrád	100	10	10,0
Észak-Magyarország	680	10	1,5
Hajdú-Bihar	700	-	-
Jász-Nagykun-Szolnok	85	-	-
Szabolcs-Szatmár-Bereg	650	259	39,8
Észak-Alföld	1 435	259	18,0
Bács-Kiskun	5 150	-	-
Békés	2 080	950	45,7
Csongrád	1 520	50	3,3
Dél-Alföld	8 750	1 000	11,4
Mindösszesen	36 621	5 695	15,6

Forrás: AKI Statisztikai Osztály

Napraforgó összesen vetése

Területi egység	Előirányzott munka hektár	Elvégzett munka hektár	Elvégzett munka az előirányzott %-ában
Pest, Budapest	39 820	27 280	68,5
Közép-Magyarország	39 820	27 280	68,5
Fejér	38 035	28 570	75,1
Komárom-Esztergom	10 515	3 170	30,1
Veszprém	9 246	6 510	70,4
Közép-Dunántúl	57 796	38 250	66,2
Győr-Moson-Sopron	24 867	16 660	67,0
Vas	7 290	6 735	92,4
Zala	4 830	3 430	71,0
Nyugat-Dunántúl	36 987	26 825	72,5
Baranya	17 216	12 903	74,9
Somogy	23 206	12 438	53,6
Tolna	24 919	23 222	93,2
Dél-Dunántúl	65 341	48 563	74,3
Borsod-Abaúj-Zemplén	39 458	26 999	68,4
Heves	35 738	24 390	68,2
Nógrád	11 418	3 962	34,7
Észak-Magyarország	86 614	55 351	63,9
Hajdú-Bihar	43 000	22 717	52,8
Jász-Nagykun-Szolnok	80 619	56 675	70,3
Szabolcs-Szatmár-Bereg	52 180	15 602	29,9
Észak-Alföld	175 799	94 994	54,0
Bács-Kiskun	43 733	26 984	61,7
Békés	74 860	66 200	88,4
Csongrád	30 100	17 200	57,1
Dél-Alföld	148 693	110 384	74,2
Mindösszesen	611 050	401 647	65,7

Forrás: AKI Statisztikai Osztály

Olajipari feldolgozásra szánt napraforgó vetése

Területi egység	Előirányzott munka hektár	Elvégzett munka hektár	Elvégzett munka az előirányzott %-ában
Pest, Budapest	39 370	26 830	68,1
Közép-Magyarország	39 370	26 830	68,1
Fejér	38 035	28 570	75,1
Komárom-Esztergom	9 896	2 940	29,7
Veszprém	9 246	6 510	70,4
Közép-Dunántúl	57 177	38 020	66,5
Győr-Moson-Sopron	24 477	16 650	68,0
Vas	7 290	6 735	92,4
Zala	4 830	3 430	71,0
Nyugat-Dunántúl	36 597	26 815	73,3
Baranya	17 066	12 753	74,7
Somogy	22 700	12 200	53,7
Tolna	24 672	22 975	93,1
Dél-Dunántúl	64 438	47 928	74,4
Borsod-Abaúj-Zemplén	37 566	26 999	71,9
Heves	35 738	24 390	68,2
Nógrád	11 218	3 762	33,5
Észak-Magyarország	84 522	55 151	65,3
Hajdú-Bihar	41 316	22 717	55,0
Jász-Nagykun-Szolnok	80 469	56 525	70,2
Szabolcs-Szatmár-Bereg	44 353	14 578	32,9
Észak-Alföld	166 138	93 820	56,5
Bács-Kiskun	42 200	26 629	63,1
Békés	65 210	57 480	88,1
Csongrád	29 300	17 000	58,0
Dél-Alföld	136 710	101 109	74,0
Mindösszesen	584 952	389 673	66,6

Forrás: AKI Statisztikai Osztály

Egyéb célra szánt napraforgó vetése

Területi egység	Előirányzott munka hektár	Elvégzett munka hektár	Elvégzett munka az előirányzott %-ában
Pest, Budapest	450	450	100,0
Közép-Magyarország	450	450	100,0
Fejér	-	-	-
Komárom-Esztergom	619	230	37,2
Veszprém	-	-	-
Közép-Dunántúl	619	230	37,2
Győr-Moson-Sopron	390	10	2,6
Vas	-	-	-
Zala	-	-	-
Nyugat-Dunántúl	390	10	2,6
Baranya	150	150	100,0
Somogy	506	238	47,0
Tolna	247	247	100,0
Dél-Dunántúl	903	635	70,3
Borsod-Abaúj-Zemplén	1 892	-	-
Heves	-	-	-
Nógrád	200	200	100,0
Észak-Magyarország	2 092	200	9,6
Hajdú-Bihar	1 684	-	-
Jász-Nagykun-Szolnok	150	150	100,0
Szabolcs-Szatmár-Bereg	7 827	1 024	13,1
Észak-Alföld	9 661	1 174	12,2
Bács-Kiskun	1 533	355	23,2
Békés	9 650	8 720	90,4
Csongrád	800	200	25,0
Dél-Alföld	11 983	9 275	77,4
Mindösszesen	26 098	11 974	45,9

Forrás: AKI Statisztikai Osztály

Dohány vetése

Területi egység	Előirányzott munka hektár	Elvégzett munka hektár	Elvégzett munka az előirányzott %-ában
Pest, Budapest	-	-	-
Közép-Magyarország	-	-	-
Fejér	-	-	-
Komárom-Esztergom	-	-	-
Veszprém	-	-	-
Közép-Dunántúl	-	-	-
Győr-Moson-Sopron	-	-	-
Vas	-	-	-
Zala	-	-	-
Nyugat-Dunántúl	-	-	-
Baranya	-	-	-
Somogy	3	-	-
Tolna	-	-	-
Dél-Dunántúl	3	-	-
Borsod-Abaúj-Zemplén	91	-	-
Heves	210	-	-
Nógrád	-	-	-
Észak-Magyarország	301	-	-
Hajdú-Bihar	175	-	-
Jász-Nagykun-Szolnok	63	1	1,6
Szabolcs-Szatmár-Bereg	4 410	-	-
Észak-Alföld	4 648	1	0,0
Bács-Kiskun	370	-	-
Békés	2	-	-
Csongrád	125	-	-
Dél-Alföld	497	-	-
Mindösszesen	5 449	1	0,0

Forrás: AKI Statisztikai Osztály

Lucerna telepítése

Területi egység	Előirányzott munka hektár	Elvégzett munka hektár	Elvégzett munka az előirányzott %-ában
Pest, Budapest	630	530	84,1
Közép-Magyarország	630	530	84,1
Fejér	605	465	76,9
Komárom-Esztergom	261	140	53,6
Veszprém	785	780	99,4
Közép-Dunántúl	1 651	1 385	83,9
Győr-Moson-Sopron	600	600	100,0
Vas	653	648	99,2
Zala	30	30	100,0
Nyugat-Dunántúl	1 283	1 278	99,6
Baranya	176	126	71,6
Somogy	826	553	66,9
Tolna	242	238	98,3
Dél-Dunántúl	1 244	917	73,7
Borsod-Abaúj-Zemplén	3 098	3 098	100,0
Heves	1 295	400	30,9
Nógrád	425	218	51,3
Észak-Magyarország	4 818	3 716	77,1
Hajdú-Bihar	6 877	870	12,7
Jász-Nagykun-Szolnok	1 622	1 315	81,1
Szabolcs-Szatmár-Bereg	310	310	100,0
Észak-Alföld	8 809	2 495	28,3
Bács-Kiskun	1 850	1 850	100,0
Békés	590	590	100,0
Csongrád	2 100	2 100	100,0
Dél-Alföld	4 540	4 540	100,0
Mindösszesen	22 975	14 861	64,7

Forrás: AKI Statisztikai Osztály

Silókukorica vetése

Területi egység	Előirányzott munka hektár	Elvégzett munka hektár	Elvégzett munka az előirányzott %-ában
Pest, Budapest	4 045	629	15,6
Közép-Magyarország	4 045	629	15,6
Fejér	5 014	1 980	39,5
Komárom-Esztergom	1 750	-	-
Veszprém	5 634	1 520	27,0
Közép-Dunántúl	12 398	3 500	28,2
Győr-Moson-Sopron	4 705	2 600	55,3
Vas	5 540	150	2,7
Zala	2 010	-	-
Nyugat-Dunántúl	12 255	2 750	22,4
Baranya	4 852	1 582	32,6
Somogy	2 202	345	15,7
Tolna	2 856	1 149	40,2
Dél-Dunántúl	9 910	3 076	31,0
Borsod-Abaúj-Zemplén	6 362	-	-
Heves	2 815	38	1,3
Nógrád	1 952	70	3,6
Észak-Magyarország	11 129	108	1,0
Hajdú-Bihar	7 248	2 179	30,1
Jász-Nagykun-Szolnok	6 658	1 234	18,5
Szabolcs-Szatmár-Bereg	2 590	-	-
Észak-Alföld	16 496	3 413	20,7
Bács-Kiskun	5 094	310	6,1
Békés	5 150	4 180	81,2
Csongrád	3 800	300	7,9
Dél-Alföld	14 044	4 790	34,1
Mindösszesen	80 277	18 266	22,8

Forrás: AKI Statisztikai Osztály

Csalamádé vetése

Területi egység	Előirányzott munka hektár	Elvégzett munka hektár	Elvégzett munka az előirányzott %-ában
Pest, Budapest	-	-	-
Közép-Magyarország	-	-	-
Fejér	-	-	-
Komárom-Esztergom	-	-	-
Veszprém	140	20	14,3
Közép-Dunántúl	140	20	14,3
Győr-Moson-Sopron	-	-	-
Vas	100	-	-
Zala	-	-	-
Nyugat-Dunántúl	100	-	-
Baranya	-	-	-
Somogy	-	-	-
Tolna	-	-	-
Dél-Dunántúl	-	-	-
Borsod-Abaúj-Zemplén	31	-	-
Heves	-	-	-
Nógrád	-	-	-
Észak-Magyarország	31	-	-
Hajdú-Bihar	-	-	-
Jász-Nagykun-Szolnok	-	-	-
Szabolcs-Szatmár-Bereg	1 100	-	-
Észak-Alföld	1 100	-	-
Bács-Kiskun	340	-	-
Békés	86	-	-
Csongrád	230	-	-
Dél-Alföld	656	-	-
Mindösszesen	2 027	20	1,0

Forrás: AKI Statisztikai Osztály

Rizs (indián rizs nélkül) vetése

Területi egység	Előirányzott munka hektár	Elvégzett munka hektár	Elvégzett munka az előirányzott %-ában
Pest, Budapest	-	-	-
Közép-Magyarország	-	-	-
Fejér	-	-	-
Komárom-Esztergom	-	-	-
Veszprém	-	-	-
Közép-Dunántúl	-	-	-
Győr-Moson-Sopron	-	-	-
Vas	-	-	-
Zala	-	-	-
Nyugat-Dunántúl	-	-	-
Baranya	-	-	-
Somogy	-	-	-
Tolna	-	-	-
Dél-Dunántúl	-	-	-
Borsod-Abaúj-Zemplén	-	-	-
Heves	-	-	-
Nógrád	-	-	-
Észak-Magyarország	-	-	-
Hajdú-Bihar	-	-	-
Jász-Nagykun-Szolnok	1 300	-	-
Szabolcs-Szatmár-Bereg	-	-	-
Észak-Alföld	1 300	-	-
Bács-Kiskun	-	-	-
Békés	1 630	-	-
Csongrád	-	-	-
Dél-Alföld	1 630	-	-
Mindösszesen	2 930	-	-

Forrás: AKI Statisztikai Osztály

Zöldségfélék vetése

Területi egység	Előirányzott munka hektár	Elvégzett munka hektár	Elvégzett munka az előirányzott %-ában
Pest, Budapest	1 329	635	47,8
Közép-Magyarország	1 329	635	47,8
Fejér	1 162	741	63,8
Komárom-Esztergom	68	68	100,0
Veszprém	85	-	-
Közép-Dunántúl	1 315	809	61,5
Győr-Moson-Sopron	308	202	65,6
Vas	75	26	34,7
Zala	-	-	-
Nyugat-Dunántúl	383	228	59,5
Baranya	461	190	41,2
Somogy	676	251	37,1
Tolna	269	78	29,0
Dél-Dunántúl	1 406	519	36,9
Borsod-Abaúj-Zemplén	608	177	29,1
Heves	1 140	335	29,4
Nógrád	2	-	-
Észak-Magyarország	1 750	512	29,3
Hajdú-Bihar	17 634	7 172	40,7
Jász-Nagykun-Szolnok	3 572	1 745	48,9
Szabolcs-Szatmár-Bereg	12 740	826	6,5
Észak-Alföld	33 946	9 743	28,7
Bács-Kiskun	10 220	4 500	44,0
Békés	10 850	4 510	41,6
Csongrád	3 630	1 325	36,5
Dél-Alföld	24 700	10 335	41,8
Mindösszesen	64 829	22 781	35,1

Forrás: AKI Statisztikai Osztály

Csemegekukorica vetése

Területi egység	Előirányzott munka hektár	Elvégzett munka hektár	Elvégzett munka az előirányzott %-ában
Pest, Budapest	67	2	3,0
Közép-Magyarország	67	2	3,0
Fejér	251	-	-
Komárom-Esztergom	63	63	100,0
Veszprém	4	-	-
Közép-Dunántúl	318	63	19,8
Győr-Moson-Sopron	75	-	-
Vas	8	-	-
Zala	-	-	-
Nyugat-Dunántúl	83	-	-
Baranya	245	50	20,4
Somogy	180	-	-
Tolna	6	6	100,0
Dél-Dunántúl	431	56	13,0
Borsod-Abaúj-Zemplén	297	-	-
Heves	85	-	-
Nógrád	-	-	-
Észak-Magyarország	382	-	-
Hajdú-Bihar	10 428	2 979	28,6
Jász-Nagykun-Szolnok	1 426	35	2,5
Szabolcs-Szatmár-Bereg	2 800	-	-
Észak-Alföld	14 654	3 014	20,6
Bács-Kiskun	2 600	16	0,6
Békés	3 140	440	14,0
Csongrád	1 650	-	-
Dél-Alföld	7 390	456	6,2
Mindösszesen	23 325	3 591	15,4

Forrás: AKI Statisztikai Osztály

Zöldborsó vetése

Területi egység	Előirányzott munka hektár	Elvégzett munka hektár	Elvégzett munka az előirányzott %-ában
Pest, Budapest	482	475	98,5
Közép-Magyarország	482	475	98,5
Fejér	740	740	100,0
Komárom-Esztergom	5	5	100,0
Veszprém	-	-	-
Közép-Dunántúl	745	745	100,0
Győr-Moson-Sopron	158	158	100,0
Vas	16	16	100,0
Zala	-	-	-
Nyugat-Dunántúl	174	174	100,0
Baranya	125	125	100,0
Somogy	430	250	58,1
Tolna	61	61	100,0
Dél-Dunántúl	616	436	70,8
Borsod-Abaúj-Zemplén	146	146	100,0
Heves	385	335	87,0
Nógrád	-	-	-
Észak-Magyarország	531	481	90,6
Hajdú-Bihar	5 900	4 038	68,4
Jász-Nagykun-Szolnok	1 262	1 172	92,9
Szabolcs-Szatmár-Bereg	750	786	104,8
Észak-Alföld	7 912	5 996	75,8
Bács-Kiskun	1 600	1 600	100,0
Békés	1 790	1 790	100,0
Csongrád	260	260	100,0
Dél-Alföld	3 650	3 650	100,0
Mindösszesen	14 110	11 957	84,7

Forrás: AKI Statisztikai Osztály

Vöröshagyma vetése

Területi egység	Előirányzott munka hektár	Elvégzett munka hektár	Elvégzett munka az előirányzott %-ában
Pest, Budapest	58	57	98,3
Közép-Magyarország	58	57	98,3
Fejér	1	1	100,0
Komárom-Esztergom	-	-	-
Veszprém	-	-	-
Közép-Dunántúl	1	1	100,0
Győr-Moson-Sopron	44	44	100,0
Vas	2	2	100,0
Zala	-	-	-
Nyugat-Dunántúl	46	46	100,0
Baranya	-	-	-
Somogy	-	-	-
Tolna	16	11	68,8
Dél-Dunántúl	16	11	68,8
Borsod-Abaúj-Zemplén	31	31	100,0
Heves	-	-	-
Nógrád	-	-	-
Észak-Magyarország	31	31	100,0
Hajdú-Bihar	225	155	68,9
Jász-Nagykun-Szolnok	309	307	99,4
Szabolcs-Szatmár-Bereg	40	40	100,0
Észak-Alföld	574	502	87,5
Bács-Kiskun	350	350	100,0
Békés	390	34	8,7
Csongrád	920	850	92,4
Dél-Alföld	1 660	1 234	74,3
Mindösszesen	2 386	1 882	78,9

Forrás: AKI Statisztikai Osztály

Paradicsom palántázás

Területi egység	Előirányzott munka hektár	Elvégzett munka hektár	Elvégzett munka az előirányzott %-ában
Pest, Budapest	26	-	-
Közép-Magyarország	26	-	-
Fejér	-	-	-
Komárom-Esztergom	-	-	-
Veszprém	-	-	-
Közép-Dunántúl	-	-	-
Győr-Moson-Sopron	2	-	-
Vas	1	-	-
Zala	-	-	-
Nyugat-Dunántúl	3	-	-
Baranya	-	-	-
Somogy	-	-	-
Tolna	-	-	-
Dél-Dunántúl	-	-	-
Borsod-Abaúj-Zemplén	5	-	-
Heves	10	-	-
Nógrád	-	-	-
Észak-Magyarország	15	-	-
Hajdú-Bihar	240	-	-
Jász-Nagykun-Szolnok	54	3	5,6
Szabolcs-Szatmár-Bereg	790	-	-
Észak-Alföld	1 084	3	0,3
Bács-Kiskun	130	-	-
Békés	460	19	4,1
Csongrád	80	65	81,3
Dél-Alföld	670	84	12,5
Mindösszesen	1 797	87	4,8

Forrás: AKI Statisztikai Osztály

Zöldpaprika palántázás

Területi egység	Előirányzott munka hektár	Elvégzett munka hektár	Elvégzett munka az előirányzott %-ában
Pest, Budapest	12	-	-
Közép-Magyarország	12	-	-
Fejér	-	-	-
Komárom-Esztergom	-	-	-
Veszprém	-	-	-
Közép-Dunántúl	-	-	-
Győr-Moson-Sopron	22	-	-
Vas	3	-	-
Zala	-	-	-
Nyugat-Dunántúl	25	-	-
Baranya	5	-	-
Somogy	-	-	-
Tolna	-	-	-
Dél-Dunántúl	5	-	-
Borsod-Abaúj-Zemplén	4	-	-
Heves	10	-	-
Nógrád	-	-	-
Észak-Magyarország	14	-	-
Hajdú-Bihar	269	-	-
Jász-Nagykun-Szolnok	82	1	1,2
Szabolcs-Szatmár-Bereg	180	-	-
Észak-Alföld	531	1	0,2
Bács-Kiskun	500	-	-
Békés	85	-	-
Csongrád	350	120	34,3
Dél-Alföld	935	120	12,8
Mindösszesen	1 521	121	8,0

Forrás: AKI Statisztikai Osztály

Zöldbab vetése

Területi egység	Előirányzott munka hektár	Elvégzett munka hektár	Elvégzett munka az előirányzott %-ában
Pest, Budapest	7	-	-
Közép-Magyarország	7	-	-
Fejér	-	-	-
Komárom-Esztergom	-	-	-
Veszprém	-	-	-
Közép-Dunántúl	-	-	-
Győr-Moson-Sopron	-	-	-
Vas	-	-	-
Zala	-	-	-
Nyugat-Dunántúl	-	-	-
Baranya	-	-	-
Somogy	-	-	-
Tolna	1	-	-
Dél-Dunántúl	1	-	-
Borsod-Abaúj-Zemplén	1	-	-
Heves	-	-	-
Nógrád	-	-	-
Észak-Magyarország	1	-	-
Hajdú-Bihar	274	-	-
Jász-Nagykun-Szolnok	4	-	-
Szabolcs-Szatmár-Bereg	30	-	-
Észak-Alföld	308	-	-
Bács-Kiskun	260	-	-
Békés	240	26	10,8
Csongrád	70	-	-
Dél-Alföld	570	26	4,6
Mindösszesen	887	26	2,9

Forrás: AKI Statisztikai Osztály

Karfiol palántázás

Területi egység	Előirányzott munka hektár	Elvégzett munka hektár	Elvégzett munka az előirányzott %-ában
Pest, Budapest	605	101	16,7
Közép-Magyarország	605	101	16,7
Fejér	-	-	-
Komárom-Esztergom	-	-	-
Veszprém	1	-	-
Közép-Dunántúl	1	-	-
Győr-Moson-Sopron	7	-	-
Vas	-	-	-
Zala	-	-	-
Nyugat-Dunántúl	7	-	-
Baranya	1	-	-
Somogy	-	-	-
Tolna	2	-	-
Dél-Dunántúl	3	-	-
Borsod-Abaúj-Zemplén	2	-	-
Heves	-	-	-
Nógrád	-	-	-
Észak-Magyarország	2	-	-
Hajdú-Bihar	154	-	-
Jász-Nagykun-Szolnok	47	45	95,7
Szabolcs-Szatmár-Bereg	310	-	-
Észak-Alföld	511	45	8,8
Bács-Kiskun	46	13	28,3
Békés	15	-	-
Csongrád	150	30	20,0
Dél-Alföld	211	43	20,4
Mindösszesen	1 340	189	14,1

Forrás: AKI Statisztikai Osztály

Görögdinnye palántázás

Területi egység	Előirányzott munka hektár	Elvégzett munka hektár	Elvégzett munka az előirányzott %-ában
Pest, Budapest	72	-	-
Közép-Magyarország	72	-	-
Fejér	170	-	-
Komárom-Esztergom	-	-	-
Veszprém	-	-	-
Közép-Dunántúl	170	-	-
Győr-Moson-Sopron	-	-	-
Vas	-	-	-
Zala	-	-	-
Nyugat-Dunántúl	-	-	-
Baranya	85	15	17,6
Somogy	66	1	1,5
Tolna	183	-	-
Dél-Dunántúl	334	16	4,8
Borsod-Abaúj-Zemplén	123	-	-
Heves	650	-	-
Nógrád	2	-	-
Észak-Magyarország	775	-	-
Hajdú-Bihar	144	-	-
Jász-Nagykun-Szolnok	166	10	6,0
Szabolcs-Szatmár-Bereg	2 300	-	-
Észak-Alföld	2 610	10	0,4
Bács-Kiskun	340	-	-
Békés	2 100	120	5,7
Csongrád	150	-	-
Dél-Alföld	2 590	120	4,6
Mindösszesen	6 551	146	2,2

Forrás: AKI Statisztikai Osztály

Gyümölcsfák telepítése

Területi egység	Előirányzott munka hektár	Elvégzett munka hektár	Elvégzett munka az előirányzott %-ában
Pest, Budapest	28	28	100,0
Közép-Magyarország	28	28	100,0
Fejér	-	-	-
Komárom-Esztergom	-	-	-
Veszprém	-	-	-
Közép-Dunántúl	-	-	-
Győr-Moson-Sopron	-	-	-
Vas	6	-	-
Zala	30	-	-
Nyugat-Dunántúl	36	-	-
Baranya	101	5	4,5
Somogy	-	-	-
Tolna	13	28	215,4
Dél-Dunántúl	114	33	28,6
Borsod-Abaúj-Zemplén	28	28	100,0
Heves	15	-	-
Nógrád	-	-	-
Észak-Magyarország	43	28	65,3
Hajdú-Bihar	29	-	-
Jász-Nagykun-Szolnok	7	7	100,0
Szabolcs-Szatmár-Bereg	510	510	100,0
Észak-Alföld	546	517	94,7
Bács-Kiskun	100	100	100,0
Békés	-	-	-
Csongrád	8	8	100,0
Dél-Alföld	108	108	100,0
Mindösszesen	874	714	81,6

Forrás: AKI Statisztikai Osztály

Almafa telepítés

Területi egység	Előirányzott munka hektár	Elvégzett munka hektár	Elvégzett munka az előirányzott %-ában
Pest, Budapest	28	28	100,0
Közép-Magyarország	28	28	100,0
Fejér	-	-	-
Komárom-Esztergom	-	-	-
Veszprém	-	-	-
Közép-Dunántúl	-	-	-
Győr-Moson-Sopron	-	-	-
Vas	6	-	-
Zala	-	-	-
Nyugat-Dunántúl	6	-	-
Baranya	99	3	3,0
Somogy	-	-	-
Tolna	-	-	-
Dél-Dunántúl	99	3	3,0
Borsod-Abaúj-Zemplén	-	-	-
Heves	4	-	-
Nógrád	-	-	-
Észak-Magyarország	4	-	-
Hajdú-Bihar	8	-	-
Jász-Nagykun-Szolnok	-	-	-
Szabolcs-Szatmár-Bereg	140	140	100,0
Észak-Alföld	148	140	94,6
Bács-Kiskun	10	10	100,0
Békés	-	-	-
Csongrád	2	2	100,0
Dél-Alföld	12	12	100,0
Mindösszesen	297	183	61,7

Forrás: AKI Statisztikai Osztály

Körtefa telepítés

Területi egység	Előirányzott munka hektár	Elvégzett munka hektár	Elvégzett munka az előirányzott %-ában
Pest, Budapest	-	-	-
Közép-Magyarország	-	-	-
Fejér	-	-	-
Komárom-Esztergom	-	-	-
Veszprém	-	-	-
Közép-Dunántúl	-	-	-
Győr-Moson-Sopron	-	-	-
Vas	-	-	-
Zala	-	-	-
Nyugat-Dunántúl	-	-	-
Baranya	-	-	-
Somogy	-	-	-
Tolna	-	-	-
Dél-Dunántúl	-	-	-
Borsod-Abaúj-Zemplén	-	-	-
Heves	2	-	-
Nógrád	-	-	-
Észak-Magyarország	2	-	-
Hajdú-Bihar	-	-	-
Jász-Nagykun-Szolnok	-	-	-
Szabolcs-Szatmár-Bereg	15	15	100,0
Észak-Alföld	15	15	100,0
Bács-Kiskun	-	-	-
Békés	-	-	-
Csongrád	-	-	-
Dél-Alföld	-	-	-
Mindösszesen	17	15	88,8

Forrás: AKI Statisztikai Osztály

Kajsziarackfa telepítés

Területi egység	Előirányzott munka hektár	Elvégzett munka hektár	Elvégzett munka az előirányzott %-ában
Pest, Budapest	-	-	-
Közép-Magyarország	-	-	-
Fejér	-	-	-
Komárom-Esztergom	-	-	-
Veszprém	-	-	-
Közép-Dunántúl	-	-	-
Győr-Moson-Sopron	-	-	-
Vas	-	-	-
Zala	30	30	100,0
Nyugat-Dunántúl	30	30	100,0
Baranya	-	-	-
Somogy	-	-	-
Tolna	13	28	215,4
Dél-Dunántúl	13	28	215,4
Borsod-Abaúj-Zemplén	28	28	100,0
Heves	1	-	-
Nógrád	-	-	-
Észak-Magyarország	29	28	97,2
Hajdú-Bihar	-	-	-
Jász-Nagykun-Szolnok	-	-	-
Szabolcs-Szatmár-Bereg	10	10	100,0
Észak-Alföld	10	10	100,0
Bács-Kiskun	8	8	100,0
Békés	-	-	-
Csongrád	-	-	-
Dél-Alföld	8	8	100,0
Mindösszesen	90	104	115,8

Forrás: AKI Statisztikai Osztály

Őszibarackfa telepítés

Területi egység	Előirányzott munka hektár	Elvégzett munka hektár	Elvégzett munka az előirányzott %-ában
Pest, Budapest	-	-	-
Közép-Magyarország	-	-	-
Fejér	-	-	-
Komárom-Esztergom	-	-	-
Veszprém	-	-	-
Közép-Dunántúl	-	-	-
Győr-Moson-Sopron	-	-	-
Vas	-	-	-
Zala	-	-	-
Nyugat-Dunántúl	-	-	-
Baranya	2	2	100,0
Somogy	-	-	-
Tolna	-	-	-
Dél-Dunántúl	2	2	100,0
Borsod-Abaúj-Zemplén	-	-	-
Heves	2	-	-
Nógrád	-	-	-
Észak-Magyarország	2	-	-
Hajdú-Bihar	5	-	-
Jász-Nagykun-Szolnok	-	-	-
Szabolcs-Szatmár-Bereg	22	22	100,0
Észak-Alföld	27	22	81,5
Bács-Kiskun	-	-	-
Békés	-	-	-
Csongrád	5	5	100,0
Dél-Alföld	5	5	100,0
Mindösszesen	35	29	80,5

Forrás: AKI Statisztikai Osztály

Meggyfa telepítés

Területi egység	Előirányzott munka hektár	Elvégzett munka hektár	Elvégzett munka az előirányzott %-ában
Pest, Budapest	-	-	-
Közép-Magyarország	-	-	-
Fejér	-	-	-
Komárom-Esztergom	-	-	-
Veszprém	-	-	-
Közép-Dunántúl	-	-	-
Győr-Moson-Sopron	-	-	-
Vas	-	-	-
Zala	-	-	-
Nyugat-Dunántúl	-	-	-
Baranya	-	-	-
Somogy	-	-	-
Tolna	-	-	-
Dél-Dunántúl	-	-	-
Borsod-Abaúj-Zemplén	-	-	-
Heves	7	-	-
Nógrád	-	-	-
Észak-Magyarország	7	-	-
Hajdú-Bihar	16	-	-
Jász-Nagykun-Szolnok	7	7	100,0
Szabolcs-Szatmár-Bereg	14	14	100,0
Észak-Alföld	37	21	56,8
Bács-Kiskun	30	30	100,0
Békés	-	-	-
Csongrád	1	1	100,0
Dél-Alföld	31	31	100,0
Mindösszesen	75	52	69,7

Forrás: AKI Statisztikai Osztály

Ugar

Területi egység	Be nem vetett terület hektár
Pest, Budapest	3 890
<i>Közép-Magyarország</i>	3 890
Fejér	25
Komárom-Esztergom	48
Veszprém	1 200
<i>Közép-Dunántúl</i>	1 273
Győr-Moson-Sopron	1 134
Vas	4 116
Zala	976
<i>Nyugat-Dunántúl</i>	6 226
Baranya	3 370
Somogy	-
Tolna	-
<i>Dél-Dunántúl</i>	3 370
Borsod-Abaúj-Zemplén	16 011
Heves	2 825
Nógrád	1 330
<i>Észak-Magyarország</i>	20 166
Hajdú-Bihar	9 648
Jász-Nagykun-Szolnok	400
Szabolcs-Szatmár-Bereg	32 018
<i>Észak-Alföld</i>	42 066
Bács-Kiskun	9 300
Békés	410
Csongrád	13 500
<i>Dél-Alföld</i>	23 210
Mindösszesen	100 201

Forrás: AKI Statisztikai Osztály

Szántóföldi növények téli és kora tavaszi kipusztulása

Területi egység	Teljesen kipusztult kalászos összesen	ebből:				Teljesen kipusztult káposztarepce	Kipusztult állomány összesen	ebből: vízkár miatt kipusztult
		búza	tritikálé	rozs	őszi árpa			
Pest, Budapest	-	-	-	-	-	8 198	8 198	-
Közép-Magyarország	-	-	-	-	-	8 198	8 198	-
Fejér	-	-	-	-	-	1 831	1 831	-
Komárom-Esztergom	52	50	2	-	-	198	250	2
Veszprém	1 280	1 230	-	20	30	1 980	3 260	-
Közép-Dunántúl	1 332	1 280	2	20	30	4 009	5 341	2
Győr-Moson-Sopron	220	20	-	-	200	1 173	1 393	-
Vas	7	7	-	-	-	479	486	-
Zala	-	-	-	-	-	150	150	-
Nyugat-Dunántúl	227	27	-	-	200	1 802	2 029	-
Baranya	-	-	-	-	-	1 904	1 904	-
Somogy	-	-	-	-	-	330	330	-
Tolna	-	-	-	-	-	208	208	-
Dél-Dunántúl	-	-	-	-	-	2 442	2 442	-
Borsod-Abaúj-Zemplén	-	-	-	-	-	22 602	22 602	-
Heves	255	165	-	-	90	14 701	14 956	-
Nógrád	326	260	-	-	66	2 289	2 615	-
Észak-Magyarország	581	425	-	-	156	39 592	40 173	-
Hajdú-Bihar	-	-	-	-	-	2 612	2 612	-
Jász-Nagykun-Szolnok	318	29	2	120	167	14 515	14 833	19
Szabolcs-Szatmár-Bereg	3 440	2 016	703	570	151	4 944	8 384	-
Észak-Alföld	3 758	2 045	705	690	318	22 071	25 829	19
Bács-Kiskun	-	-	-	-	-	4 925	4 925	-
Békés	942	750	-	-	192	8 745	9 687	-
Csongrád	660	450	60	20	130	8 100	8 760	-
Dél-Alföld	1 602	1 200	60	20	322	21 770	23 372	-
Mindösszesen	7 500	4 977	767	730	1 026	99 884	107 384	21

Forrás: AKI Statisztikai Osztály

