

XVII. évfolyam, 3. szám, 2012

Statisztikai Jelentések

TÁJÉKOZTATÓ JELENTÉS
A NYÁRI MEZŐGAZDASÁGI
MUNKÁKRÓL

(2012. július 16-i operatív jelentések alapján)

Tájékoztató jelentés a nyár mezőgazdasági munkákról
XVII. évfolyam, 3. szám, 2012

Megjelenik: Július, augusztus

A kiadvány a statisztikáról szóló 1993. évi XLVI. törvény (Stt.) 8.§ (2) bekezdése alapján készült el. Az adatszolgáltatás a Stt. felhatalmazása alapján kiadott Országos Statisztikai Adatgyűjtési Program keretein belül történt. A VM jelentőszolgálat keretében begyűjtött adatok a nyári mezőgazdasági munkákról adnak tájékoztatást. Az adatok a mezőgazdasági tevékenységet folytató valamennyi kijelölt vállalkozás és intézmény adatait tartalmazzák.

Osztályvezető

Dr. Vágó Szabolcs

Szerkesztő

Bojtárné Lukácsik Mónika

bojtarne.lukacsik.monika@aki.gov.hu

Kiadó

Agrárgazdasági Kutató Intézet

H-1093 Budapest, Zsil utca 3-5.

Postacím: H-1463 Budapest, Pf.: 944

Telefon: (+36 1) 476-3060

Fax: (+36 1) 476-3304

www.aki.gov.hu

aki@aki.gov.hu

ISSN 1418 2130

Ezen kívül figyelmébe ajánljuk a Statisztikai Osztály adatgyűjtéseinek összefoglalóit, valamint a rendszeresen megjelenő Agrárgazdasági Figyelőt, amely áttekinti a főbb gazdasági folyamatokat és statisztikai eredményeket.

A kiadványokkal kapcsolatban részletes felvilágosítást ad:

Mihók Zsolt

Telefon: (+36 1) 476-3064

Minden jog fenntartva. A kiadvány bármely részének sokszorosítása, adatainak bármilyen formában (nyomtatott vagy elektronikus) történő tárolása vagy továbbítása, illetőleg bármilyen elven működő adatbázis kezelő segítségével történő felhasználása csak a kiadó előzetes írásbeli engedélyével történhet.

Tartalomjegyzék

Nyári mezőgazdasági munkák helyzete 2012. július 16-án.....	4
A betakarított növények termésátlagának alakulása.....	5
Táblázatok.....	7
Nyári mezőgazdasági munkák helyzete (július).....	8
Kalászosok betakarítása összesen.....	9
Búza összesen (durumbúza nélkül).....	10
Őszi búza.....	11
Tavaszi búza.....	12
Durumbúza.....	13
Rozs.....	14
Árpa összesen.....	15
Őszi árpa.....	16
Tavaszi árpa.....	17
Tritikálé.....	18
Zab.....	19
Egyéb gabonafélék.....	20
Cirok.....	21
Szalma betakarítása.....	22
Káposztarepce.....	23
Borsó összesen.....	24
Takarmány borsó.....	25
Lucernaszéna.....	26
Zöldségfélék összesen.....	27
Csemegekukorica.....	28
Zöldborsó.....	29
Zöldbab.....	30
Vöröshagyma.....	31
Gyümölcsösök összesen.....	32
Kajsziarack.....	33
Őszibarack.....	34
Meggy.....	35
Tarlóhántás.....	36
Másod- és tarlóvetések összesen.....	37
Másodvetésből: zöldségfélék.....	38
Zöldtrágyázás.....	39

Nyári mezőgazdasági munkák helyzete 2012. július 16-án

Az operatív jelentések alapján a mezőgazdasági termelést meghatározó szántóterület 4,5 millió hektárt tesz ki, amely az ország területének 48, a mezőgazdasági területnek 77 százalékát jelenti.

A száraz, csapadékmentes tavaszt követően a nyár első hónapját jellemezte csak bővelkedő esőzés, de a talaj, termőföld kiszáradása tovább folytatódott, mivel a párolgás mértéke meghaladta a lehullott víz mennyiségét. Az aszály és a forró kánikula tovább sújtotta a mezőgazdaságot. A szokatlan meleget leginkább a kukoricatermés sínyli meg, de a zöldségfélék közül a paprika és paradicsom is fokozott veszélynek van kitéve.

A már betakarított növénykultúrákban nem mutatkozó minőségromlás, sőt az őszi árpa, őszi búza minősége országos átlagban is nagyon jó. A kalászosok betakarítása az elmúlt év azonos időszakát mind a betakarított terület nagysága, mind betakarított termés mennyisége tekintetében felülmúlja. **Kalászos gabonából** 2012. július 16-ig közel 80 százalékos készültéssel 4,5 millió tonna termést takarítottak be a gazdák, amely az előző év azonos időszakát 2,5-szer haladja meg.

A **búza** 68 százalékos kalászos szántóföldi terület részesedésével és 1 084 ezer hektár betakarításra váró területével továbbra is a legfontosabb gabona növényünknek számít. Jól terem az ország kenyere, az eddig betakarított búza minősége országos átlagban nagyon jó, a siker tartalma is magas, bár az ideai átlagtermés a tavalyi és a várt eredményeket nem éri el. Várhatóan 4 millió tonna kerül a magtárakba. Eddig 3,4 millió tonna búzát arattak le (83 százalékos készenlét), amely a tavalyi év (27 százalékos készültéssel) mennyiségénél háromszor több. Az országos ideai termésátlag 3,7 tonna/hektár, ami az elmúlt 5 év átlagos termés mennyiségétől 11 százalékkal elmarad.

Az **őszi árpa** betakarítása 176 ezer hektáron, 674 ezer tonna termésmennyiséggel befejeződött. A beérkezett adatok alapján az országos termésátlag jobb a vártnál 3,8 tonna/hektár, de így is elmarad a 2011. évi eredménytől.

A betakarítható **tavaszi árpa** terület felénél tart az aratás, a termés 40-50 százaléka már a raktárakban van. Az átlagos hozam eddig 3,2 tonna/hektár.

A **rozs** betakarítása eddig 16 ezer hektár területen történt meg, a termésátlag 2,3 tonna/hektár. Mintegy 20 ezer hektár terület vár még betakarításra.

Zajlik a **tritikálé** betakarítása is, a 113 ezer hektáros terület 62 százaléka került learatásra. Az eddigi betakarított termés 223 ezer tonna, a termésátlag 3,2 tonna/hektár.

A **káposzta repce** betakarított területe az utóbbi években csökkenő tendenciát mutat, az idén a 2011. évnél 77 ezer hektárral kisebb területről 388 ezer tonna repcemagot takarítottak be a gazdák. A terméshozamok megyénként általában 1,9 és 2,9 tonna között szóródnak.

A **szalma**, a **zöldségfélék** és a különböző **gyümölcsök** betakarítása folyamatban van. Míg tavaly a júniusi nagy esőzések, addig az idén egyes térségekben a nyári kánikula hatásával lehet bizonyos növények termésében minőségromlással számolni.

A betakarítás utómunkálataival a kedvező időjárásnak köszönhetően folyamatosan haladnak a gazdálkodók. A **tarlóhántás** 35 százalékos szinten tart. A másod-, és tarlóvetéseket a tervezett 21 ezer hektár felén tudták ez idáig elvégezni.

A **zöldtrágyázást** 44 ezer hektáron, az elmúlt évhez képest megközelítően 60 százalékkal nagyobb területen végzik országszerte. Pillanatnyilag 24 százalékos a munka állása. Több megyében nem terveztek zöldtrágyázást.

A **gyümölcsösök** betakarítása a tavalyi évhez képest csaknem fele akkora, mindössze 35 ezer hektár területen valósul meg. Az ország egyes részeit érintő május eleji fagyok súlyosan érintették, a szőlő, kajszai- és őszibarack ültetvényeket, a szilva, cseresznye és málna kultúrákban pedig a legjelentősebb károkat okozták. A megyei operatív jelentések szerint Szabolcs-Szatmár-Bereg, Bács-Kiskun, Heves, Somogy, Csongrád, Fejér megye területeit érintette leginkább az extrém hideg. Ennek következtében a gyümölcs termés átlagok jelentősen elmaradnak a 2011. évi terméshozamoktól. **Kajszibarackot** az elmúlt évekhez hasonlóan közel 4 ezer hektáron termesztettek, ennek több mint feléről eddig 8,5 ezer tonnát szüreteltek le. Az ideai termésátlag 3,4 tonna/hektár körül alakul. Az **őszibarack** szedése 5,5 ezer hektár területen 5 ezer tonna terméssel, 49 százalékos szinten állt július közepén. A **meggyesek** területe 12 ezer hektár, a termés közel 46 ezer tonna.

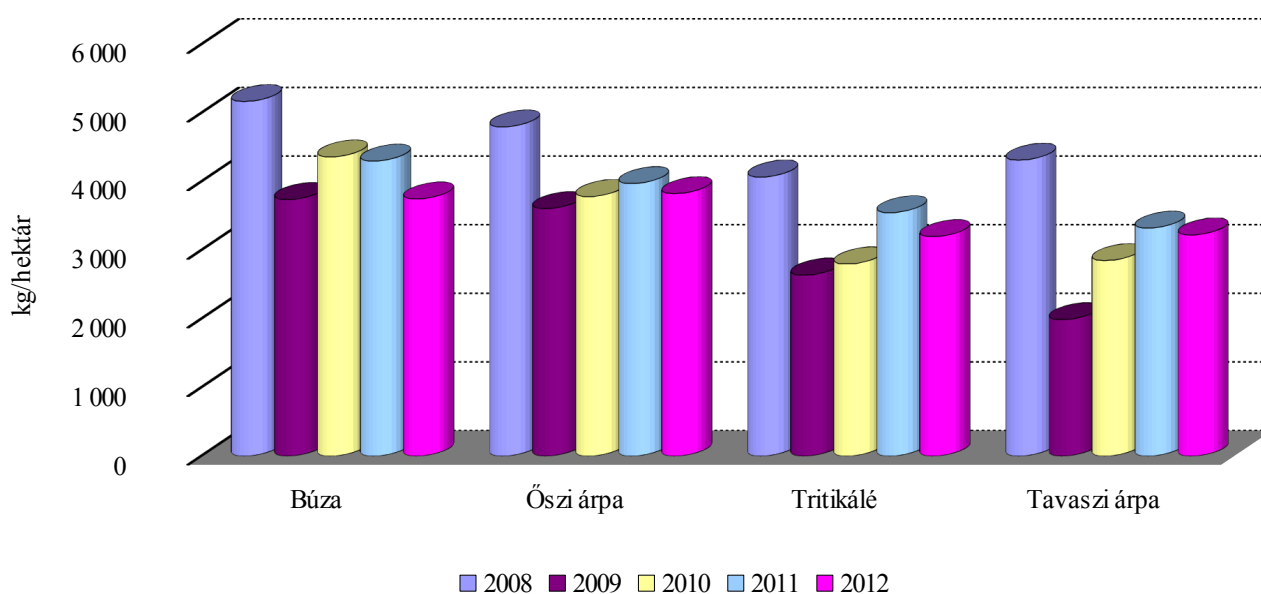
A betakarított növények termésátlagának alakulása

1. táblázat: Főbb növények termésátlaga 2008-2012 (júliusi állapot)

Megnevezés	2008	2009	2010	2011	2012
Búza	5 167	3 739	4 360	4 299	3 748
Rozs	2 775	1 485		2 091	2 312
Őszi árpa	4 798	3 607	3 783	3 971	3 825
Tritikálé	4 068	2 637	2 800	3 548	3 199
Tavaszi árpa	4 313	1 988	2 849	3 323	3 224
Szalma	2 037	1 401	2 027	1 840	1 558
Káposztarepce	2 636	2 142	2 206	2 251	2 441
Borsó	2 418	1 606	3 289	2 248	2 157
ebből: takarmányborsó	2 322	1 787	2 342	2 204	2 121
Csemegekukorica	12 070	21 305	10 000	16 578	11 450
Zöldborsó	5 830	4 560	4 087	6 492	5 509
Vöröshagyma	21 614	21 569	15 700	22 035	21 057
Őszibarack	6 765	9 824	5 475	8 166	1 859
Meggy	6 211	7 605	5 514	4 802	3 706

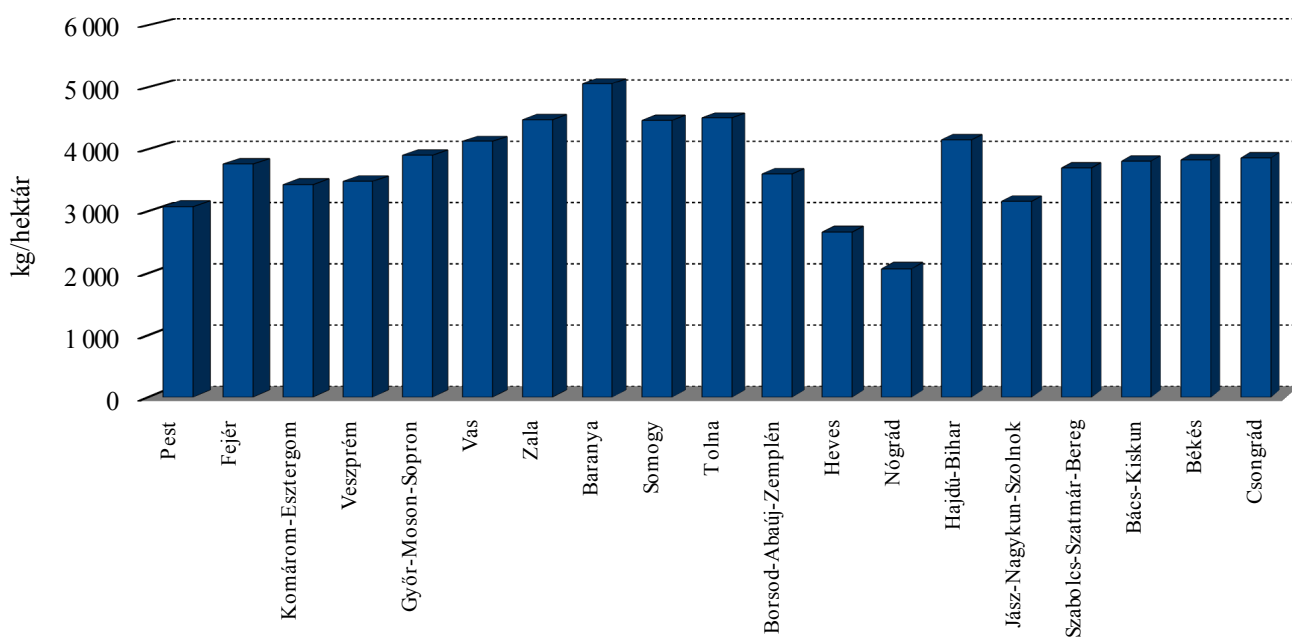
Forrás: AKI Statisztikai Osztály

1. ábra: Kalászosok termésátlagának alakulása (július)



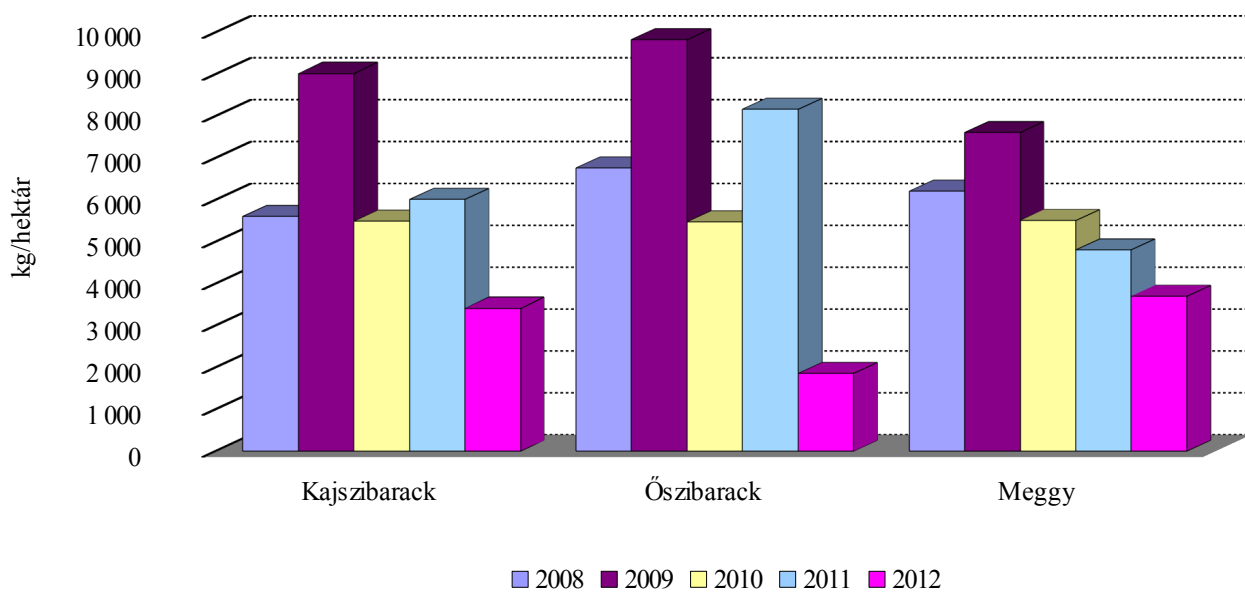
Forrás: AKI Statisztikai Osztály

2. ábra: **Búza termésátlagának alakulása a 2012. július-16-i jelentések alapján**



Forrás: AKI Statisztikai Osztály

3. ábra: **Néhány gyümölcs termésátlagának alakulása (július)**



Forrás: AKI Statisztikai Osztály

Táblázatok

Nyári mezőgazdasági munkák helyzete (július)

Növénykultúra	Előirányzott munka		Elvégzett munka		Betakarított termés		Betakarított terület		Termésátlag	
	hektár		hektár		tonna		%		kg/ha	
	2011	2012	2011	2012	2011	2012	2011	2012	2011	2012
I. BETAKARÍTÁSI MUNKÁK										
Kalászosok betakarítása összesen	1 440 457	1 591 768	445 120	1 240 712	1 835 728	4 555 621	30,9	77,9	-	-
búza összesen (durumbúza nélkül)	957 548	1 083 543	256 199	901 492	1 101 360	3 378 907	26,8	83,2	4 299	3 748
őszi búza	943 847	1 071 736	255 139	894 988	1 097 990	3 355 743	27,0	83,5	4 303	3 749
tavaszi búza	13 701	11 807	1 060	6 504	3 370	23 165	7,7	55,1	3 179	3 562
durumbúza	9 451	10 173	3 625	9 757	14 924	35 814	38,4	95,9	4 117	3 671
rozs	32 941	35 957	1 805	15 599	3 775	36 068	5,5	43,4	2 091	2 312
árpa összesen	267 059	279 005	172 559	225 798	678 689	833 880	64,6	80,9	3 933	3 693
őszi árpa	165 375	176 572	162 384	176 316	644 874	674 370	98,2	99,9	3 971	3 825
tavaszi árpa	101 684	102 433	10 175	49 482	33 815	159 510	10,0	48,3	3 323	3 224
tritikálé	101 881	113 176	8 723	69 653	30 947	222 786	8,6	61,5	3 548	3 199
zab	55 134	53 518	2 165	17 376	5 989	47 244	3,9	32,5	2 766	2 719
egyéb gabonafélék (cirok, köles, hajdina, fénymag)	16 443	16 396	44	1 037	44	923	0,3	6,3	1 000	890
ebből: cirok	4 443	3 906								
Szalma betakarítása összesen	1 480 342	1 542 725	235 241	718 753	432 806	1 119 562	15,9	46,6	1 840	1 558
Káposztarepce	237 641	163 060	181 653	158 936	408 819	388 025	76,4	97,5	2 251	2 441
Borsó összesen (száraz: étkezési, takarmány)	17 244	18 209	14 229	17 621	31 993	38 013	82,5	96,8	2 248	2 157
ebből: takarmányborsó	10 346	11 164	8 137	11 010	17 933	23 357	78,6	98,6	2 204	2 121
Lucernaszéna	107 431	105 954	104 111	96 005	374 113	237 753	96,9	90,6	3 593	2 476
Zöldségfélék összesen	64 601	51 441	17 938	19 287	145 194	122 834	27,8	37,5	-	-
ebből: csemegekukorica	22 577	23 865	1 677	1 903	27 802	21 790	7,4	8,0	16 578	11 450
zöldborsó	14 443	13 635	12 265	13 532	79 624	74 545	84,9	99,2	6 492	5 509
zöldbab	1 522	917	281	282	1 566	1 218	18,5	30,8	5 573	4 319
vöröshagyma	2 330	1 972	385	341	8 473	7 170	16,5	17,3	22 035	21 057
Gyümölcsös összesen	63 003	35 131	15 238	21 864	80 090	62 620	24,2	62,2	-	-
ebből: kajszibarack	3 845	3 843	2 012	2 500	12 093	8 536	52,3	65,1	6 012	3 414
őszibarack	5 354	5 484	933	2 673	7 619	4 970	17,4	48,7	8 166	1 859
meggy	12 264	12 363	11 288	12 348	54 204	45 760	92,0	99,9	4 802	3 706
II. EGYÉB MUNKÁK										
Tarlóhántás	1 647 145	1 670 194	184 862	579 934	-	-	11,2	34,7	-	-
Másod- és tarlóvetések összesen	25 915	21 401	4 698	10 695	-	-	18,1	50,0	-	-
Másodvetésből: zöldségfélék	12 650	8 428	2 710	7 086	-	-	21,4	84,1	-	-
Zöldtrágyázás	27 550	44 181	2 989	10 405	-	-	10,8	23,6	-	-

Forrás: AKI Statisztikai Osztály

Kalászosok betakarítása összesen

Területi egység	Előirányzott munka	Elvégzett munka	Betakarított termés	Elvégzett munka az előirányzott %-ában
	hektár	hektár	tonna	
Pest, Budapest	103 481	76 218	239 111	73,7
Közép-Magyarország	103 481	76 218	239 111	73,7
Fejér	87 602	81 615	307 388	93,2
Komárom-Esztergom	38 814	23 553	80 490	60,7
Veszprém	53 213	29 831	99 790	56,1
Közép-Dunántúl	179 629	134 999	487 668	75,2
Győr-Moson-Sopron	101 050	38 332	141 553	37,9
Vas	62 174	33 451	132 301	53,8
Zala	41 418	25 979	113 714	62,7
Nyugat-Dunántúl	204 642	97 762	387 568	47,8
Baranya	72 738	61 818	304 544	85,0
Somogy	74 738	66 840	286 909	89,4
Tolna	58 600	57 208	251 705	97,6
Dél-Dunántúl	206 076	185 866	843 158	90,2
Borsod-Abaúj-Zemplén	101 637	78 287	281 133	77,0
Heves	71 156	57 977	149 521	81,5
Nógrád	22 032	11 140	22 612	50,6
Észak-Magyarország	194 825	147 404	453 266	75,7
Hajdú-Bihar	86 537	72 589	296 369	83,9
Jász-Nagykun-Szolnok	174 906	147 854	467 559	84,5
Szabolcs-Szatmár-Bereg	55 210	39 195	129 486	71,0
Észak-Alföld	316 653	259 638	893 414	82,0
Bács-Kiskun	140 219	127 240	461 628	90,7
Békés	134 903	118 600	449 091	87,9
Csongrád	111 340	92 985	340 717	83,5
Dél-Alföld	386 462	338 825	1 251 436	87,7
Mindösszesen	1 591 768	1 240 712	4 555 621	77,9

Forrás: AKI Statisztikai Osztály

Búza összesen (durumbúza nélkül)

Területi egység	Előirányzott munka hektár	Elvégzett munka hektár	Betakarított termés tonna	Elvégzett munka az előirányzott %-ában	Termésátlag kg/hektár
Pest, Budapest	64 020	50 541	155 468	78,9	3 076,1
Közép-Magyarország	64 020	50 541	155 468	78,9	3 076,1
Fejér	68 990	66 201	248 908	96,0	3 759,9
Komárom-Esztergom	31 095	19 160	65 732	61,6	3 430,7
Veszprém	30 490	19 395	67 535	63,6	3 482,1
Közép-Dunántúl	130 575	104 756	382 175	80,2	3 648,2
Győr-Moson-Sopron	64 860	23 086	90 128	35,6	3 904,0
Vas	40 423	23 293	96 091	57,6	4 125,3
Zala	28 675	17 847	79 933	62,2	4 478,8
Nyugat-Dunántúl	133 958	64 226	266 152	47,9	4 144,0
Baranya	51 786	44 280	223 894	85,5	5 056,3
Somogy	45 486	41 691	186 222	91,7	4 466,7
Tolna	46 738	46 708	210 326	99,9	4 503,0
Dél-Dunántúl	144 010	132 679	620 442	92,1	4 676,3
Borsod-Abaúj-Zemplén	67 571	60 455	217 879	89,5	3 604,0
Heves	54 703	45 830	121 861	83,8	2 659,0
Nógrád	16 711	9 872	20 448	59,1	2 071,3
Észak-Magyarország	138 985	116 157	360 188	83,6	3 100,9
Hajdú-Bihar	64 788	58 714	243 831	90,6	4 152,9
Jász-Nagykun-Szolnok	136 247	118 029	372 674	86,6	3 157,5
Szabolcs-Szatmár-Bereg	30 666	26 545	98 011	86,6	3 692,3
Észak-Alföld	231 701	203 288	714 516	87,7	3 514,8
Bács-Kiskun	71 074	70 795	269 375	99,6	3 805,0
Békés	100 870	96 030	367 513	95,2	3 827,1
Csongrád	68 350	63 020	243 079	92,2	3 857,2
Dél-Alföld	240 294	229 845	879 967	95,7	3 828,5
Mindösszesen	1 083 543	901 492	3 378 907	83,2	3 748,1

Forrás:AKI Statisztikai Osztály

Őszi búza

Területi egység	Előirányzott munka hektár	Elvégzett munka hektár	Betakarított termés tonna	Elvégzett munka az előirányzott %-ában	Termésátlag kg/hektár
Pest, Budapest	63 302	50 020	154 412	79,0	3 087,0
Közép-Magyarország	63 302	50 020	154 412	79,0	3 087,0
Fejér	68 980	66 191	248 878	96,0	3 760,0
Komárom-Esztergom	31 085	19 150	65 704	61,6	3 431,0
Veszprém	29 580	18 750	65 606	63,4	3 499,0
Közép-Dunántúl	129 645	104 091	380 188	80,3	3 652,5
Győr-Moson-Sopron	64 210	23 086	90 128	36,0	3 904,0
Vas	38 903	22 564	93 279	58,0	4 134,0
Zala	26 816	17 697	79 408	66,0	4 487,1
Nyugat-Dunántúl	129 929	63 347	262 815	48,8	4 148,8
Baranya	51 751	44 245	223 730	85,5	5 056,6
Somogy	44 006	40 386	181 575	91,8	4 496,0
Tolna	46 648	46 648	207 593	100,0	4 450,2
Dél-Dunántúl	142 405	131 279	612 898	92,2	4 668,7
Borsod-Abaúj-Zemplén	65 901	59 011	212 970	89,5	3 609,0
Heves	54 175	45 550	121 209	84,1	2 661,0
Nógrád	16 000	9 872	20 448	61,7	2 071,3
Észak-Magyarország	136 076	114 433	354 627	84,1	3 099,0
Hajdú-Bihar	64 688	58 614	243 483	90,6	4 154,0
Jász-Nagykun-Szolnok	135 866	117 734	371 918	86,7	3 159,0
Szabolcs-Szatmár-Bereg	30 551	26 545	98 011	86,9	3 692,3
Észak-Alföld	231 105	202 893	713 412	87,8	3 516,2
Bács-Kiskun	71 074	70 795	269 375	99,6	3 805,0
Békés	99 950	95 110	364 937	95,2	3 837,0
Csongrád	68 250	63 020	243 079	92,3	3 857,2
Dél-Alföld	239 274	228 925	877 391	95,7	3 832,7
Mindösszesen	1 071 736	894 988	3 355 743	83,5	3 749,5

Forrás: AKI Statisztikai Osztály

Tavaszi búza

Területi egység	Előirányzott munka hektár	Elvégzett munka hektár	Betakarított termés tonna	Elvégzett munka az előirányzott %-ában	Termésátlag kg/hektár
Pest, Budapest	718	521	1 056	72,6	2 026,9
Közép-Magyarország	718	521	1 056	72,6	2 026,9
Fejér	10	10	30	100,0	3 000,0
Komárom-Esztergom	10	10	28	100,0	2 800,0
Veszprém	910	645	1 929	70,9	2 990,7
Közép-Dunántúl	930	665	1 987	71,5	2 988,0
Győr-Moson-Sopron	650				
Vas	1 520	729	2 812	48,0	3 857,3
Zala	1 859	150	525	8,1	3 500,0
Nyugat-Dunántúl	4 029	879	3 337	21,8	3 796,4
Baranya	35	35	164	100,0	4 671,4
Somogy	1 480	1 305	4 647	88,2	3 560,9
Tolna	90	60	2 733	66,7	45 550,0
Dél-Dunántúl	1 605	1 400	7 544	87,2	5 388,2
Borsod-Abaúj-Zemplén	1 670	1 444	4 909	86,5	3 399,6
Heves	528	280	652	53,0	2 328,6
Nógrád	711				
Észak-Magyarország	2 909	1 724	5 561	59,3	3 225,6
Hajdú-Bihar	100	100	348	100,0	3 480,0
Jász-Nagykun-Szolnok	381	295	756	77,4	2 562,7
Szabolcs-Szatmár-Bereg	115				
Észak-Alföld	596	395	1 104	66,3	2 794,9
Bács-Kiskun					
Békés	920	920	2 576	100,0	2 800,0
Csongrád	100				
Dél-Alföld	1 020	920	2 576	90,2	2 800,0
Mindösszesen	11 807	6 504	23 165	55,1	3 561,6

Forrás:AKI Statisztikai Osztály

Durumbúza

Területi egység	Előirányzott munka hektár	Elvégzett munka hektár	Betakarított termés tonna	Elvégzett munka az előirányzott %-ában	Termésátlag kg/hektár
Pest, Budapest	350	350	1 050	100,0	3 000,0
Közép-Magyarország	350	350	1 050	100,0	3 000,0
Fejér					
Komárom-Esztergom	146	146	599	100,0	4 102,7
Veszprém	200	200	654	100,0	3 270,0
Közép-Dunántúl	346	346	1 253	100,0	3 621,4
Győr-Moson-Sopron	520	104	312	20,0	3 000,0
Vas					
Zala					
Nyugat-Dunántúl	520	104	312	20,0	3 000,0
Baranya	220	220	990	100,0	4 500,0
Somogy	1 200	1 200	4 644	100,0	3 870,0
Tolna	50	50	175	100,0	3 500,0
Dél-Dunántúl	1 470	1 470	5 809	100,0	3 951,7
Borsod-Abaúj-Zemplén	1 100	1 100	3 740	100,0	3 400,0
Heves					
Nógrád					
Észak-Magyarország	1 100	1 100	3 740	100,0	3 400,0
Hajdú-Bihar	100	100	362	100,0	3 620,0
Jász-Nagykun-Szolnok	1 577	1 577	4 499	100,0	2 852,9
Szabolcs-Szatmár-Bereg					
Észak-Alföld	1 677	1 677	4 861	100,0	2 898,6
Bács-Kiskun	1 060	1 060	4 452	100,0	4 200,0
Békés	1 150	1 150	4 312	100,0	3 749,6
Csongrád	2 500	2 500	10 025	100,0	4 010,0
Dél-Alföld	4 710	4 710	18 789	100,0	3 989,2
Mindösszesen	10 173	9 757	35 814	95,9	3 670,6

Forrás: AKI Statisztikai Osztály

Rozs

Területi egység	Előírányzott munka hektár	Elvégzett munka hektár	Betakarított termés tonna	Elvégzett munka az előírányzott %-ában	Termésátlag kg/hektár
Pest, Budapest	8 427	3 431	7 177	40,7	2 091,8
Közép-Magyarország	8 427	3 431	7 177	40,7	2 091,8
Fejér	600	303	927	50,5	3 059,4
Komárom-Esztergom	613				
Veszprém	1 010	60	168	5,9	2 800,0
Közép-Dunántúl	2 223	363	1 095	16,3	3 016,5
Győr-Moson-Sopron	1 110	487	1 592	43,9	3 269,0
Vas	607	242	709	39,9	2 929,8
Zala	145	5	10	3,4	2 000,0
Nyugat-Dunántúl	1 862	734	2 311	39,4	3 148,5
Baranya	60	50	225	83,3	4 500,0
Somogy	1 601	1 207	4 046	75,4	3 352,1
Tolna	85	85		100,0	0,0
Dél-Dunántúl	1 746	1 342	4 271	76,9	3 182,6
Borsod-Abaúj-Zemplén	1 610	566	1 665	35,2	2 941,7
Heves	150	15	27	10,0	1 800,0
Nógrád	410				
Észak-Magyarország	2 170	581	1 692	26,8	2 912,2
Hajdú-Bihar	974	457	1 083	46,9	2 369,8
Jász-Nagykun-Szolnok	556	186	416	33,5	2 236,6
Szabolcs-Szatmár-Bereg	5 089	1 520	4 067	29,9	2 675,7
Észak-Alföld	6 619	2 163	5 566	32,7	2 573,3
Bács-Kiskun	7 875	4 370	8 932	55,5	2 043,9
Békés	5	5	17	100,0	3 400,0
Csongrád	5 030	2 610	5 007	51,9	1 918,4
Dél-Alföld	12 910	6 985	13 956	54,1	1 998,0
Mindösszesen	35 957	15 599	36 068	43,4	2 312,2

Forrás:AKI Statisztikai Osztály

Árpa összesen

Területi egység	Előírányzott munka hektár	Elvégzett munka hektár	Betakarított termés tonna	Elvégzett munka az előírányzott %-ában	Termésátlag kg/hektár
Pest, Budapest	16 562	14 521	55 323	87,7	3 809,9
Közép-Magyarország	16 562	14 521	55 323	87,7	3 809,9
Fejér	13 782	13 324	51 247	96,7	3 846,2
Komárom-Esztergom	4 887	4 097	13 724	83,8	3 349,8
Veszprém	12 265	8 360	25 688	68,2	3 072,7
Közép-Dunántúl	30 934	25 781	90 659	83,3	3 516,5
Győr-Moson-Sopron	24 330	14 110	47 471	58,0	3 364,4
Vas	15 588	8 278	30 311	53,1	3 661,6
Zala	8 506	6 892	29 426	81,0	4 269,6
Nyugat-Dunántúl	48 424	29 280	107 208	60,5	3 661,5
Baranya	16 679	15 802	72 919	94,7	4 614,5
Somogy	14 188	13 020	56 141	91,8	4 311,9
Tolna	7 696	7 411	29 970	96,3	4 044,0
Dél-Dunántúl	38 563	36 233	159 030	94,0	4 389,1
Borsod-Abaúj-Zemplén	17 755	9 898	37 079	55,7	3 746,1
Heves	10 733	8 755	21 798	81,6	2 489,8
Nógrád	2 106	888	1 545	42,2	1 739,3
Észak-Magyarország	30 594	19 541	60 422	63,9	3 092,0
Hajdú-Bihar	10 945	9 239	35 103	84,4	3 799,4
Jász-Nagykun-Szolnok	24 979	21 799	71 701	87,3	3 289,2
Szabolcs-Szatmár-Bereg	2 236	1 466	4 214	65,6	2 874,5
Észak-Alföld	38 160	32 504	111 018	85,2	3 415,5
Bács-Kiskun	32 930	32 210	123 739	97,8	3 841,6
Békés	22 478	17 348	63 567	77,2	3 664,2
Csongrád	20 360	18 380	62 914	90,3	3 423,0
Dél-Alföld	75 768	67 938	250 220	89,7	3 683,1
Mindösszesen	279 005	225 798	833 880	80,9	3 693,0

Forrás: AKI Statisztikai Osztály

Őszi árpa

Területi egység	Előirányzott munka hektár	Elvégzett munka hektár	Betakarított termés tonna	Elvégzett munka az előirányzott %-ában	Termésátlag kg/hektár
Pest, Budapest	12 556	12 556	49 373	100,0	3 932,2
Közép-Magyarország	12 556	12 556	49 373	100,0	3 932,2
Fejér	8 980	8 980	36 369	100,0	4 050,0
Komárom-Esztergom	3 617	3 617	12 294	100,0	3 398,9
Veszprém	5 450	5 450	17 249	100,0	3 165,0
Közép-Dunántúl	18 047	18 047	65 912	100,0	3 652,2
Győr-Moson-Sopron	8 890	8 890	30 131	100,0	3 389,3
Vas	5 423	5 423	20 992	100,0	3 870,9
Zala	4 507	4 507	19 607	100,0	4 350,3
Nyugat-Dunántúl	18 820	18 820	70 730	100,0	3 758,2
Baranya	13 907	13 907	65 256	100,0	4 692,3
Somogy	10 016	10 016	45 648	100,0	4 557,5
Tolna	6 470	6 470	27 011	100,0	4 174,8
Dél-Dunántúl	30 393	30 393	137 915	100,0	4 537,7
Borsod-Abaúj-Zemplén	4 920	4 920	17 712	100,0	3 600,0
Heves	5 150	5 150	14 631	100,0	2 841,0
Nógrád	862	606	987	70,3	1 628,7
Észak-Magyarország	10 932	10 676	33 330	97,7	3 122,0
Hajdú-Bihar	8 159	8 159	31 151	100,0	3 818,0
Jász-Nagykun-Szolnok	17 806	17 806	60 552	100,0	3 400,7
Szabolcs-Szatmár-Bereg	1 361	1 361	3 974	100,0	2 919,9
Észak-Alföld	27 326	27 326	95 677	100,0	3 501,3
Bács-Kiskun	29 740	29 740	116 045	100,0	3 902,0
Békés	12 608	12 608	48 540	100,0	3 849,9
Csongrád	16 150	16 150	56 848	100,0	3 520,0
Dél-Alföld	58 498	58 498	221 433	100,0	3 785,3
Mindösszesen	176 572	176 316	674 370	99,9	3 824,8

Forrás: AKI Statisztikai Osztály

Tavaszi árpa

Területi egység	Előírányzott munka hektár	Elvégzett munka hektár	Betakarított termés tonna	Elvégzett munka az előírányzott %-ában	Termésátlag kg/hektár
Pest, Budapest	4 006	1 965	5 950	49,1	3 028,0
Közép-Magyarország	4 006	1 965	5 950	49,1	3 028,0
Fejér	4 802	4 344	14 878	90,5	3 425,0
Komárom-Esztergom	1 270	480	1 430	37,8	2 979,2
Veszprém	6 815	2 910	8 439	42,7	2 900,0
Közép-Dunántúl	12 887	7 734	24 747	60,0	3 199,8
Győr-Moson-Sopron	15 440	5 220	17 340	33,8	3 321,8
Vas	10 165	2 855	9 319	28,1	3 264,1
Zala	3 999	2 385	9 819	59,6	4 117,0
Nyugat-Dunántúl	29 604	10 460	36 478	35,3	3 487,4
Baranya	2 772	1 895	7 663	68,4	4 043,8
Somogy	4 172	3 004	10 493	72,0	3 493,0
Tolna	1 226	941	2 959	76,8	3 144,5
Dél-Dunántúl	8 170	5 840	21 115	71,5	3 615,6
Borsod-Abaúj-Zemplén	12 835	4 978	19 367	38,8	3 890,5
Heves	5 583	3 605	7 167	64,6	1 988,1
Nógrád	1 244	282	558	22,7	1 977,0
Észak-Magyarország	19 662	8 865	27 092	45,1	3 056,0
Hajdú-Bihar	2 786	1 080	3 952	38,8	3 659,3
Jász-Nagykun-Szolnok	7 173	3 993	11 149	55,7	2 792,1
Szabolcs-Szatmár-Bereg	875	105	240	12,0	2 285,7
Észak-Alföld	10 834	5 178	15 341	47,8	2 962,7
Bács-Kiskun	3 190	2 470	7 694	77,4	3 115,0
Békés	9 870	4 740	15 027	48,0	3 170,3
Csongrád	4 210	2 230	6 066	53,0	2 720,2
Dél-Alföld	17 270	9 440	28 787	54,7	3 049,5
Mindösszesen	102 433	49 482	159 510	48,3	3 223,6

Forrás:AKI Statisztikai Osztály

Tritikálé

Területi egység	Előirányzott munka hektár	Elvégzett munka hektár	Betakarított termés tonna	Elvégzett munka az előirányzott %-ában	Termésátlag kg/hektár
Pest, Budapest	11 118	6 415	17 985	57,7	2 803,6
Közép-Magyarország	11 118	6 415	17 985	57,7	2 803,6
Fejér	3 412	1 622	5 897	47,5	3 635,6
Komárom-Esztergom	1 583	100	270	6,3	2 700,0
Veszprém	5 000	1 790	5 701	35,8	3 184,9
Közép-Dunántúl	9 995	3 512	11 868	35,1	3 379,3
Győr-Moson-Sopron	6 180	545	2 050	8,8	3 761,5
Vas	3 412	1 517	4 855	44,5	3 200,4
Zala	2 790	1 115	4 045	40,0	3 627,8
Nyugat-Dunántúl	12 382	3 177	10 950	25,7	3 446,6
Baranya	1 673	981	4 502	58,6	4 589,2
Somogy	9 189	7 254	28 610	78,9	3 944,0
Tolna	3 264	2 466	9 861	75,6	3 998,8
Dél-Dunántúl	14 126	10 701	42 973	75,8	4 015,8
Borsod-Abaúj-Zemplén	5 502	3 956	14 597	71,9	3 689,8
Heves	2 430	1 840	4 425	75,7	2 404,9
Nógrád	1 905	263	450	13,8	1 709,1
Észak-Magyarország	9 837	6 059	19 472	61,6	3 213,6
Hajdú-Bihar	4 834	2 761	11 803	57,1	4 274,9
Jász-Nagykun-Szolnok	4 839	3 800	12 672	78,5	3 334,7
Szabolcs-Szatmár-Bereg	13 880	9 148	21 923	65,9	2 396,5
Észak-Alföld	23 553	15 709	46 398	66,7	2 953,6
Bács-Kiskun	21 445	16 885	49 389	78,7	2 925,0
Békés	2 800	2 050	7 544	73,2	3 680,0
Csongrád	7 920	5 145	16 207	65,0	3 150,0
Dél-Alföld	32 165	24 080	73 140	74,9	3 037,4
Mindösszesen	113 176	69 653	222 786	61,5	3 198,5

Forrás: AKI Statisztikai Osztály

Zab

Területi egység	Előirányzott munka hektár	Elvégzett munka hektár	Betakarított termés tonna	Elvégzett munka az előirányzott %-ában	Termésátlag kg/hektár
Pest, Budapest	2 809	940	2 058	33,5	2 189,4
Közép-Magyarország	2 809	940	2 058	33,5	2 189,4
Fejér	698	165	409	23,6	2 478,8
Komárom-Esztergom	490	50	165	10,2	3 300,0
Veszprém	3 100	26	44	0,8	1 692,3
Közép-Dunántúl	4 288	241	618	5,6	2 564,3
Győr-Moson-Sopron	4 030				
Vas	1 008	121	335	12,0	2 768,6
Zala	1 302	120	300	9,2	2 500,0
Nyugat-Dunántúl	6 340	241	635	3,8	2 634,9
Baranya	2 320	485	2 014	20,9	4 152,6
Somogy	2 884	2 468	7 246	85,6	2 936,0
Tolna	767	488	1 373	63,6	2 813,5
Dél-Dunántúl	5 971	3 441	10 633	57,6	3 090,1
Borsod-Abaúj-Zemplén	6 110	2 312	6 173	37,8	2 670,0
Heves	1 795	890	872	49,6	979,8
Nógrád	782	117	171	15,0	1 457,3
Észak-Magyarország	8 687	3 319	7 216	38,2	2 174,0
Hajdú-Bihar	4 409	1 318	4 187	29,9	3 176,8
Jász-Nagykun-Szolnok	4 000	2 093	5 262	52,3	2 514,1
Szabolcs-Szatmár-Bereg	3 339	516	1 271	15,5	2 463,2
Észak-Alföld	11 748	3 927	10 720	33,4	2 729,8
Bács-Kiskun	3 845	1 920	5 741	49,9	2 990,1
Békés	4 150	2 017	6 138	48,6	3 043,1
Csongrád	5 680	1 330	3 485	23,4	2 620,3
Dél-Alföld	13 675	5 267	15 364	38,5	2 917,0
Mindösszesen	53 518	17 376	47 244	32,5	2 718,9

Forrás: AKI Statisztikai Osztály

Egyéb gabonafélék

Területi egység	Előírányzott munka hektár	Elvégzett munka hektár	Betakarított termés tonna	Elvégzett munka az előírányzott %-ában	Termésátlag kg/hektár
Pest, Budapest	195	20	50	10,3	2 500,0
Közép-Magyarország	195	20	50	10,3	2 500,0
Fejér	120				
Komárom-Esztergom					
Veszprém	1 148				
Közép-Dunántúl	1 268				
Győr-Moson-Sopron	20				
Vas	1 136				
Zala					
Nyugat-Dunántúl	1 156				
Baranya					
Somogy	190				
Tolna					
Dél-Dunántúl	190				
Borsod-Abaúj-Zemplén	1 989				
Heves	1 345	647	538	48,1	831,5
Nógrád	118				
Észak-Magyarország	3 452	647	538	18,7	831,5
Hajdú-Bihar	487				
Jász-Nagykun-Szolnok	2 708	370	335	13,7	905,4
Szabolcs-Szatmár-Bereg					
Észak-Alföld	3 195	370	335	11,6	905,4
Bács-Kiskun	1 990				
Békés	3 450				
Csongrád	1 500				
Dél-Alföld	6 940				
Mindösszesen	16 396	1 037	923	6,3	890,1

Forrás: AKI Statisztikai Osztály

Cirok

Területi egység	Előírányzott munka hektár	Elvégzett munka hektár	Betakarított termés tonna	Elvégzett munka az előírányzott %-ában	Termésátlag kg/hektár
Pest, Budapest	60				
Közép-Magyarország	60				
Fejér	50				
Komárom-Esztergom					
Veszprém	630				
Közép-Dunántúl	680				
Győr-Moson-Sopron					
Vas	645				
Zala					
Nyugat-Dunántúl	645				
Baranya					
Somogy	190				
Tolna					
Dél-Dunántúl	190				
Borsod-Abaúj-Zemplén	48				
Heves	65				
Nógrád	111				
Észak-Magyarország	224				
Hajdú-Bihar	326				
Jász-Nagykun-Szolnok	91				
Szabolcs-Szatmár-Bereg					
Észak-Alföld	417				
Bács-Kiskun	200				
Békés	1 240				
Csongrád	250				
Dél-Alföld	1 690				
Mindösszesen	3 906				

Forrás: AKI Statisztikai Osztály

Szalma betakarítása

Területi egység	Előirányzott munka hektár	Elvégzett munka hektár	Betakarított termés tonna	Elvégzett munka az előirányzott %-ában	Termésátlag kg/hektár
Pest, Budapest	103 286	37 223	48 390	36,0	1 300,0
Közép-Magyarország	103 286	37 223	48 390	36,0	1 300,0
Fejér	106 056	31 722	55 513	29,9	1 750,0
Komárom-Esztergom	38 814	9 388	13 115	24,2	1 397,0
Veszprém	63 165	17 950	17 850	28,4	994,4
Közép-Dunántúl	208 035	59 060	86 478	28,4	1 464,2
Győr-Moson-Sopron	101 210	36 950	92 375	36,5	2 500,0
Vas	61 038	17 835	53 327	29,2	2 990,0
Zala	41 503	10 655	21 949	25,7	2 060,0
Nyugat-Dunántúl	203 751	65 440	167 651	32,1	2 561,9
Baranya	69 501	39 952	33 950	57,5	849,8
Somogy	52 871	34 284	44 569	64,8	1 300,0
Tolna	58 465	38 194	68 750	65,3	1 800,0
Dél-Dunántúl	180 837	112 430	147 269	62,2	1 309,9
Borsod-Abaúj-Zemplén	105 699	64 011	102 417	60,6	1 600,0
Heves	69 811	30 390	36 468	43,5	1 200,0
Nógrád	21 683	7 470	3 551	34,5	475,4
Észak-Magyarország	197 193	101 871	142 436	51,7	1 398,2
Hajdú-Bihar	86 050	46 713	71 611	54,3	1 533,0
Jász-Nagykun-Szolnok	172 198	95 446	135 979	55,4	1 424,7
Szabolcs-Szatmár-Bereg					
Észak-Alföld	258 248	142 159	207 590	55,0	1 460,3
Bács-Kiskun	150 082	83 130	161 688	55,4	1 945,0
Békés	131 453	72 400	90 500	55,1	1 250,0
Csongrád	109 840	45 040	67 560	41,0	1 500,0
Dél-Alföld	391 375	200 570	319 748	51,2	1 594,2
Mindösszesen	1 542 725	718 753	1 119 562	46,6	1 557,6

Forrás: AKI Statisztikai Osztály

Káposztarepce

Területi egység	Előirányzott munka hektár	Elvégzett munka hektár	Betakarított termés tonna	Elvégzett munka az előirányzott %-ában	Termésátlag kg/hektár
Pest, Budapest	3 273	3 273	6 025	100,0	1 840,8
Közép-Magyarország	3 273	3 273	6 025	100,0	1 840,8
Fejér	16 394	16 005	37 132	97,6	2 320,0
Komárom-Esztergom	5 054	4 905	9 628	97,1	1 962,9
Veszprém	10 820	10 820	22 506	100,0	2 080,0
Közép-Dunántúl	32 268	31 730	69 266	98,3	2 183,0
Győr-Moson-Sopron	19 008	18 600	46 069	97,9	2 476,8
Vas	20 344	20 344	53 179	100,0	2 614,0
Zala	14 840	14 139	37 808	95,3	2 674,0
Nyugat-Dunántúl	54 192	53 083	137 056	98,0	2 581,9
Baranya	14 080	12 791	39 855	90,8	3 115,9
Somogy	17 021	17 021	46 059	100,0	2 706,0
Tolna	6 146	6 146	17 318	100,0	2 817,8
Dél-Dunántúl	37 247	35 958	103 232	96,5	2 870,9
Borsod-Abaúj-Zemplén	2 420	1 997	3 694	82,5	1 849,8
Heves	1 129	682	497	60,4	728,7
Nógrád	8				
Észak-Magyarország	3 557	2 679	4 191	75,3	1 564,4
Hajdú-Bihar	2 245	2 245	4 750	100,0	2 115,8
Jász-Nagykun-Szolnok	5 966	5 656	11 098	94,8	1 962,2
Szabolcs-Szatmár-Bereg	5 719	5 719	12 867	100,0	2 249,9
Észak-Alföld	13 930	13 620	28 715	97,8	2 108,3
Bács-Kiskun	10 193	10 193	21 507	100,0	2 110,0
Békés	4 250	4 250	9 775	100,0	2 300,0
Csongrád	4 150	4 150	8 258	100,0	1 989,9
Dél-Alföld	18 593	18 593	39 540	100,0	2 126,6
Mindösszesen	163 060	158 936	388 025	97,5	2 441,4

Forrás: AKI Statisztikai Osztály

Borsó összesen

Területi egység	Előírányzott munka hektár	Elvégzett munka hektár	Betakarított termés tonna	Elvégzett munka az előírányzott %-ában	Termésátlag kg/hektár
Pest, Budapest	369	369	382	100,0	1 035,2
Közép-Magyarország	369	369	382	100,0	1 035,2
Fejér	2 180	2 180	6 115	100,0	2 805,0
Komárom-Esztergom	530	530	956	100,0	1 803,8
Veszprém	280	280	526	100,0	1 878,6
Közép-Dunántúl	2 990	2 990	7 597	100,0	2 540,8
Győr-Moson-Sopron	180	50	100	27,8	2 000,0
Vas	143	143	266	100,0	1 860,1
Zala	85	85	121	100,0	1 423,5
Nyugat-Dunántúl	408	278	487	68,1	1 751,8
Baranya	75	71	256	94,7	3 605,6
Somogy	770	770	1 617	100,0	2 100,0
Tolna	504	504	1 550	100,0	3 075,4
Dél-Dunántúl	1 349	1 345	3 423	99,7	2 545,0
Borsod-Abaúj-Zemplén	2 531	2 103	4 199	83,1	1 996,7
Heves	375	375	558	100,0	1 488,0
Nógrád	51	35	13	69,0	361,4
Észak-Magyarország	2 957	2 513	4 770	85,0	1 897,9
Hajdú-Bihar	1 869	1 869	4 588	100,0	2 454,8
Jász-Nagykun-Szolnok	1 352	1 342	1 746	99,3	1 301,0
Szabolcs-Szatmár-Bereg	610	610	1 403	100,0	2 300,0
Észak-Alföld	3 831	3 821	7 737	99,7	2 024,9
Bács-Kiskun	390	390	679	100,0	1 741,0
Békés	4 035	4 035	8 877	100,0	2 200,0
Csongrád	1 880	1 880	4 061	100,0	2 160,1
Dél-Alföld	6 305	6 305	13 617	100,0	2 159,7
Mindösszesen	18 209	17 621	38 013	96,8	2 157,2

Forrás:AKI Statisztikai Osztály

Takarmány borsó

Területi egység	Előirányzott munka hektár	Elvégzett munka hektár	Betakarított termés tonna	Elvégzett munka az előirányzott %-ában	Termésátlag kg/hektár
Pest, Budapest	99	99	102	100,0	1 030,3
Közép-Magyarország	99	99	102	100,0	1 030,3
Fejér	350	350	1 050	100,0	3 000,0
Komárom-Esztergom	530	530	956	100,0	1 803,8
Veszprém	280	280	526	100,0	1 878,6
Közép-Dunántúl	1 160	1 160	2 532	100,0	2 182,8
Győr-Moson-Sopron	180	50	100	27,8	2 000,0
Vas	143	143	266	100,0	1 860,1
Zala	85	85	121	100,0	1 423,5
Nyugat-Dunántúl	408	278	487	68,1	1 751,8
Baranya	75	71	256	94,7	3 605,6
Somogy	770	770	1 617	100,0	2 100,0
Tolna	504	504	1 550	100,0	3 075,4
Dél-Dunántúl	1 349	1 345	3 423	99,7	2 545,0
Borsod-Abaúj-Zemplén	2 100	2 100	4 193	100,0	1 996,7
Heves	275	275	467	100,0	1 698,2
Nógrád	44	34	12	77,3	352,9
Észak-Magyarország	2 419	2 409	4 672	99,6	1 939,4
Hajdú-Bihar	1 470	1 470	3 609	100,0	2 455,1
Jász-Nagykun-Szolnok	992	982	1 304	99,0	1 327,9
Szabolcs-Szatmár-Bereg	457	457	1 188	100,0	2 599,6
Észak-Alföld	2 919	2 909	6 101	99,7	2 097,3
Bács-Kiskun	340	340	592	100,0	1 741,2
Békés	1 610	1 610	3 590	100,0	2 229,8
Csongrád	860	860	1 858	100,0	2 160,5
Dél-Alföld	2 810	2 810	6 040	100,0	2 149,5
Mindösszesen	11 164	11 010	23 357	98,6	2 121,4

Forrás: AKI Statisztikai Osztály

Lucernaszéna

Területi egység	Előírányzott munka hektár	Elvégzett munka hektár	Betakarított termés tonna	Elvégzett munka az előírányzott %-ában	Termésátlag kg/hektár
Pest, Budapest	1 690	1 690	3 074	100,0	1 818,9
Közép-Magyarország	1 690	1 690	3 074	100,0	1 818,9
Fejér	4 010				
Komárom-Esztergom	2 689	2 374	5 213	88,3	2 195,9
Veszprém	5 780	5 780	10 982	100,0	1 900,0
Közép-Dunántúl	12 479	8 154	16 195	65,3	1 986,1
Győr-Moson-Sopron	4 380	4 380	13 455	100,0	3 071,9
Vas	2 648	2 648	2 731	100,0	1 031,3
Zala	1 845	1 845	4 059	100,0	2 200,0
Nyugat-Dunántúl	8 873	8 873	20 245	100,0	2 281,6
Baranya	2 701	2 701	9 022	100,0	3 340,2
Somogy	3 100	3 100	11 550	100,0	3 725,8
Tolna	2 300	1 380	4 416	60,0	3 200,0
Dél-Dunántúl	8 101	7 181	24 988	88,6	3 479,7
Borsod-Abaúj-Zemplén	5 711	5 711	12 564	100,0	2 200,0
Heves	4 305	3 745	6 754	87,0	1 803,5
Nógrád	1 840	1 796	3 917	97,6	2 181,0
Észak-Magyarország	11 856	11 252	23 235	94,9	2 065,0
Hajdú-Bihar	7 945	7 945	21 134	100,0	2 660,0
Jász-Nagykun-Szolnok	10 340	10 340	35 215	100,0	3 405,7
Szabolcs-Szatmár-Bereg	4 770	4 770	11 925	100,0	2 500,0
Észak-Alföld	23 055	23 055	68 274	100,0	2 961,4
Bács-Kiskun	19 880	19 880	54 670	100,0	2 750,0
Békés	9 800	5 700	11 742	58,2	2 060,0
Csongrád	10 220	10 220	15 330	100,0	1 500,0
Dél-Alföld	39 900	35 800	81 742	89,7	2 283,3
Mindösszesen	105 954	96 005	237 753	90,6	2 476,5

Forrás: AKI Statisztikai Osztály

Zöldségfélék összesen

Területi egység	Előírányzott munka hektár	Elvégzett munka hektár	Betakarított termés tonna	Elvégzett munka az előírányzott %-ában
Pest, Budapest	614	523	1 972	85,1
Közép-Magyarország	614	523	1 972	85,1
Fejér	992	790	3 414	79,6
Komárom-Esztergom	63			
Veszprém	85			
Közép-Dunántúl	1 140	790	3 414	69,3
Győr-Moson-Sopron	277	158	721	57,0
Vas	78			
Zala				
Nyugat-Dunántúl	355	158	721	44,5
Baranya	366	366	847	100,0
Somogy	424	382	1 219	90,1
Tolna	83	77	803	92,8
Dél-Dunántúl	873	825	2 869	94,5
Borsod-Abaúj-Zemplén	608	59	265	9,7
Heves	385	335	591	87,0
Nógrád				
Észak-Magyarország	993	394	856	39,7
Hajdú-Bihar	16 517	6 301	47 704	38,1
Jász-Nagykún-Szolnok	3 861	1 391	6 566	36,0
Szabolcs-Szatmár-Bereg	3 550	1 625	12 612	45,8
Észak-Alföld	23 928	9 317	66 882	38,9
Bács-Kiskun	10 208	3 120	28 130	30,6
Békés	10 850	3 690	12 650	34,0
Csongrád	2 480	470	5 340	19,0
Dél-Alföld	23 538	7 280	46 120	30,9
Mindösszesen	51 441	19 287	122 834	37,5

Forrás: AKI Statisztikai Osztály

Csemegekukorica

Területi egység	Előirányzott munka hektár	Elvégzett munka hektár	Betakarított termés tonna	Elvégzett munka az előirányzott %-ában	Termésátlag kg/hektár
Pest, Budapest	67	38	384	56,7	10 105,3
Közép-Magyarország	67	38	384	56,7	10 105,3
Fejér	251	50	550	19,9	11 000,0
Komárom-Esztergom	63				
Veszprém	4				
Közép-Dunántúl	318	50	550	15,7	11 000,0
Győr-Moson-Sopron	75				
Vas	7				
Zala					
Nyugat-Dunántúl	82				
Baranya	245				
Somogy	96	56	268	58,3	4 785,7
Tolna	6				
Dél-Dunántúl	347	56	268	16,1	4 785,7
Borsod-Abaúj-Zemplén	297				
Heves	50				
Nógrád					
Észak-Magyarország	347				
Hajdú-Bihar	10 428	689	9 873	6,6	14 329,5
Jász-Nagykun-Szolnok	1 426	15	75	1,1	5 000,0
Szabolcs-Szatmár-Bereg	2 750	825	7 590	30,0	9 200,0
Észak-Alföld	14 604	1 529	17 538	10,5	11 470,2
Bács-Kiskun	2 600	180	2 550	6,9	14 166,7
Békés	3 850	50	500	1,3	10 000,0
Csongrád	1 650				
Dél-Alföld	8 100	230	3 050	2,8	13 260,9
Mindösszesen	23 865	1 903	21 790	8,0	11 450,3

Forrás: AKI Statisztikai Osztály

Zöldborsó

Területi egység	Előírányzott munka hektár	Elvégzett munka hektár	Betakarított termés tonna	Elvégzett munka az előírányzott %-ában	Termésátlag kg/hektár
Pest, Budapest	482	482	1 575	100,0	3 267,6
Közép-Magyarország	482	482	1 575	100,0	3 267,6
Fejér	740	740	2 864	100,0	3 870,3
Komárom-Esztergom					
Veszprém					
Közép-Dunántúl	740	740	2 864	100,0	3 870,3
Győr-Moson-Sopron	158	158	721	100,0	4 563,3
Vas	16				
Zala					
Nyugat-Dunántúl	174	158	721	90,8	4 563,3
Baranya	121	121	847	100,0	7 000,0
Somogy	275	275	825	100,0	3 000,0
Tolna	61	61	336	100,0	5 508,2
Dél-Dunántúl	457	457	2 008	100,0	4 393,9
Borsod-Abaúj-Zemplén	146	59	265	40,4	4 491,5
Heves	335	335	591	100,0	1 764,2
Nógrád					
Észak-Magyarország	481	394	856	81,9	2 172,6
Hajdú-Bihar	5 612	5 612	37 831	100,0	6 741,1
Jász-Nagykun-Szolnok	1 329	1 329	5 916	100,0	4 451,5
Szabolcs-Szatmár-Bereg	710	710	4 026	100,0	5 670,4
Észak-Alföld	7 651	7 651	47 773	100,0	6 244,0
Bács-Kiskun	1 600	1 600	9 760	100,0	6 100,0
Békés	1 790	1 790	7 428	100,0	4 149,7
Csongrád	260	260	1 560	100,0	6 000,0
Dél-Alföld	3 650	3 650	18 748	100,0	5 136,4
Mindösszesen	13 635	13 532	74 545	99,2	5 508,8

Forrás: AKI Statisztikai Osztály

Zöldbab

Területi egység	Előírányzott munka hektár	Elvégzett munka hektár	Betakarított termés tonna	Elvégzett munka az előírányzott %-ában	Termésátlag kg/hektár
Pest, Budapest	7	2	8	28,6	4 000,0
Közép-Magyarország	7	2	8	28,6	4 000,0
Fejér					
Komárom-Esztergom					
Veszprém					
Közép-Dunántúl					
Győr-Moson-Sopron					
Vas	1				
Zala					
Nyugat-Dunántúl	1				
Baranya					
Somogy	50	48	96	96,0	2 000,0
Tolna	1	1	2	100,0	2 000,0
Dél-Dunántúl	51	49	98	96,1	2 000,0
Borsod-Abaúj-Zemplén	1				
Heves					
Nógrád					
Észak-Magyarország	1				
Hajdú-Bihar	253				
Jász-Nagykun-Szolnok	4				
Szabolcs-Szatmár-Bereg	30	30	48	100,0	1 600,0
Észak-Alföld	287	30	48	10,5	1 600,0
Bács-Kiskun	260	78	550	30,0	7 051,3
Békés	240	123	514	51,3	4 178,9
Csongrád	70				
Dél-Alföld	570	201	1 064	35,3	5 293,5
Mindösszesen	917	282	1 218	30,8	4 319,1

Forrás: AKI Statisztikai Osztály

Vöröshagyma

Területi egység	Előirányzott munka hektár	Elvégzett munka hektár	Betakarított termés tonna	Elvégzett munka az előirányzott %-ában	Termésátlag kg/hektár
Pest, Budapest	58	1	5	0,9	10 000,0
Közép-Magyarország	58	1	5	0,9	10 000,0
Fejér	1				
Komárom-Esztergom					
Veszprém					
Közép-Dunántúl	1				
Győr-Moson-Sopron	44				
Vas	2				
Zala					
Nyugat-Dunántúl	46				
Baranya					
Somogy	3	3	30	100,0	10 000,0
Tolna	15	15	465	100,0	31 000,0
Dél-Dunántúl	18	18	495	100,0	27 500,0
Borsod-Abaúj-Zemplén	31				
Heves					
Nógrád					
Észak-Magyarország	31				
Hajdú-Bihar	224				
Jász-Nagykun-Szolnok	294				
Szabolcs-Szatmár-Bereg	60	60	948	100,0	15 800,0
Észak-Alföld	578	60	948	10,4	15 800,0
Bács-Kiskun	350	52	1 942	14,9	37 346,2
Békés	390				
Csongrád	500	210	3 780	42,0	18 000,0
Dél-Alföld	1 240	262	5 722	21,1	21 839,7
Mindösszesen	1 972	341	7 170	17,3	21 057,3

Forrás: AKI Statisztikai Osztály

Gyümölcsösök összesen

Területi egység	Előirányzott munka hektár	Elvégzett munka hektár	Betakarított termés tonna	Elvégzett munka az előirányzott %-ában
Pest, Budapest	2 444	1 809	5 558	74,0
Közép-Magyarország	2 444	1 809	5 558	74,0
Fejér	992	445	2 192	44,9
Komárom-Esztergom	277	83	128	30,0
Veszprém	1 350	512	955	37,9
Közép-Dunántúl	2 619	1 040	3 275	39,7
Győr-Moson-Sopron	638	629	4 492	98,6
Vas	1 603	168	551	10,5
Zala	123	123	576	100,0
Nyugat-Dunántúl	2 364	920	5 619	38,9
Baranya	162	148	304	91,4
Somogy	2 932	762	6 408	26,0
Tolna	644	504	1 774	78,3
Dél-Dunántúl	3 738	1 414	8 486	37,8
Borsod-Abaúj-Zemplén	1 663	1 439	4 394	86,5
Heves	1 288	995	5 650	77,3
Nógrád	300	227	486	75,6
Észak-Magyarország	3 251	2 661	10 530	81,8
Hajdú-Bihar	636	575	4 480	90,4
Jász-Nagykun-Szolnok	1 428	743	1 635	52,0
Szabolcs-Szatmár-Bereg	4 830	4 400	14 864	91,1
Észak-Alföld	6 894	5 718	20 979	82,9
Bács-Kiskun	9 136	4 314	8 020	47,2
Békés	876	179	141	20,4
Csongrád	3 809	3 809	12	100,0
Dél-Alföld	13 821	8 302	8 173	60,1
Mindösszesen	35 131	21 864	62 620	62,2

Forrás: AKI Statisztikai Osztály

Kajsziarack

Területi egység	Előirányzott munka hektár	Elvégzett munka hektár	Betakarított termés tonna	Elvégzett munka az előirányzott %-ában	Termésátlag kg/hektár
Pest, Budapest	335	318	243	94,9	764,2
Közép-Magyarország	335	318	243	94,9	764,2
Fejér	305	55	70	18,0	1 272,7
Komárom-Esztergom	7	7	2	100,0	285,7
Veszprém	156	125	438	80,1	3 504,0
Közép-Dunántúl	468	187	510	40,0	2 727,3
Győr-Moson-Sopron	67	67	244	100,0	3 641,8
Vas	8				
Zala	42	42	300	100,0	7 142,9
Nyugat-Dunántúl	117	109	544	93,2	4 990,8
Baranya	50	50	15	100,0	300,0
Somogy	142	142	2 180	100,0	15 352,1
Tolna	345	345	759	100,0	2 200,0
Dél-Dunántúl	537	537	2 954	100,0	5 500,9
Borsod-Abaúj-Zemplén	1 180	990	3 168	83,9	3 200,0
Heves	246	139	445	56,5	3 201,4
Nógrád	21	17	1	81,0	58,8
Észak-Magyarország	1 447	1 146	3 614	79,2	3 153,6
Hajdú-Bihar	72	66	391	91,7	5 924,2
Jász-Nagykun-Szolnok	64	55	118	85,9	2 145,5
Szabolcs-Szatmár-Bereg	35	35	120	100,0	3 428,6
Észak-Alföld	171	156	629	91,2	4 032,1
Bács-Kiskun	700				
Békés	33	12	41	36,4	3 416,7
Csongrád	35	35	1	100,0	14,3
Dél-Alföld	768	47	42	6,1	883,0
Mindösszesen	3 843	2 500	8 536	65,1	3 414,2

Forrás: AKI Statisztikai Osztály

Őszibarack

Területi egység	Előirányzott munka hektár	Elvégzett munka hektár	Betakarított termés tonna	Elvégzett munka az előirányzott %-ában	Termésátlag kg/hektár
Pest, Budapest	682	64	268	9,4	4 187,5
Közép-Magyarország	682	64	268	9,4	4 187,5
Fejér	312	15	72	4,8	4 800,0
Komárom-Esztergom	51				
Veszprém	60	12	25	20,0	2 083,3
Közép-Dunántúl	423	27	97	6,4	3 592,6
Győr-Moson-Sopron	15	8	22	53,3	2 750,0
Vas	3				
Zala					
Nyugat-Dunántúl	18	8	22	44,4	2 750,0
Baranya	59	45	125	76,3	2 777,8
Somogy	413	355	2 908	86,0	8 191,5
Tolna	170	30	255	17,6	8 500,0
Dél-Dunántúl	642	430	3 288	67,0	7 646,5
Borsod-Abaúj-Zemplén	122	88	396	72,1	4 500,0
Heves	271	85	285	31,4	3 352,9
Nógrád					
Észak-Magyarország	393	173	681	44,0	3 936,4
Hajdú-Bihar	92	37	332	40,2	8 973,0
Jász-Nagykun-Szolnok	113	30	78	26,5	2 600,0
Szabolcs-Szatmár-Bereg	475	45	171	9,5	3 800,0
Észak-Alföld	680	112	581	16,5	5 187,5
Bács-Kiskun	740				
Békés	56	9	32	16,1	3 555,6
Csongrád	1 850	1 850	1	100,0	0,5
Dél-Alföld	2 646	1 859	33	70,3	17,8
Mindösszesen	5 484	2 673	4 970	48,7	1 859,3

Forrás:AKI Statisztikai Osztály

Meggy

Területi egység	Előirányzott munka hektár	Elvégzett munka hektár	Betakarított termés tonna	Elvégzett munka az előirányzott %-ában	Termésátlag kg/hektár
Pest, Budapest	1 427	1 427	5 047	100,0	3 536,8
Közép-Magyarország	1 427	1 427	5 047	100,0	3 536,8
Fejér	375	375	2 050	100,0	5 466,7
Komárom-Esztergom	1	1	8	100,0	8 000,0
Veszprém	315	300	298	95,2	993,3
Közép-Dunántúl	691	676	2 356	97,8	3 485,2
Győr-Moson-Sopron	554	554	4 226	100,0	7 628,2
Vas	101	101	312	100,0	3 089,1
Zala	81	81	276	100,0	3 407,4
Nyugat-Dunántúl	736	736	4 814	100,0	6 540,8
Baranya	53	53	164	100,0	3 094,3
Somogy	265	265	1 320	100,0	4 981,1
Tolna	129	129	760	100,0	5 891,5
Dél-Dunántúl	447	447	2 244	100,0	5 020,1
Borsod-Abaúj-Zemplén	361	361	830	100,0	2 299,2
Heves	771	771	4 920	100,0	6 381,3
Nógrád	182	182	485	100,0	2 671,8
Észak-Magyarország	1 314	1 314	6 235	100,0	4 746,7
Hajdú-Bihar	472	472	3 757	100,0	7 959,7
Jász-Nagykun-Szolnok	358	358	851	100,0	2 377,1
Szabolcs-Szatmár-Bereg	4 320	4 320	14 573	100,0	3 373,4
Észak-Alföld	5 150	5 150	19 181	100,0	3 724,5
Bács-Kiskun	2 150	2 150	5 805	100,0	2 700,0
Békés	158	158	68	100,0	430,4
Csongrád	290	290	10	100,0	34,5
Dél-Alföld	2 598	2 598	5 883	100,0	2 264,4
Mindösszesen	12 363	12 348	45 760	99,9	3 706,0

Forrás: AKI Statisztikai Osztály

Tarlóhántás

Területi egység	Előírányzott munka	Elvégzett munka	Elvégzett munka az előírányzott %-ában
	hektár	hektár	
Pest, Budapest	106 928	21 060	19,7
Közép-Magyarország	106 928	21 060	19,7
Fejér	106 056	55 380	52,2
Komárom-Esztergom	44 398	7 617	17,2
Veszprém	63 165	10 820	17,1
Közép-Dunántúl	213 619	73 817	34,6
Győr-Moson-Sopron	120 218	20 700	17,2
Vas	82 661	32 499	39,3
Zala	56 343	20 988	37,3
Nyugat-Dunántúl	259 222	74 187	28,6
Baranya	87 129	24 230	27,8
Somogy	63 969	43 009	67,2
Tolna	65 200	39 687	60,9
Dél-Dunántúl	216 298	106 926	49,4
Borsod-Abaúj-Zemplén	105 699	64 011	60,6
Heves	71 315	27 120	38,0
Nógrád	21 743	4 405	20,3
Észak-Magyarország	198 757	95 536	48,1
Hajdú-Bihar	90 164	20 014	22,2
Jász-Nagykún-Szolnok	179 516	56 774	31,6
Szabolcs-Szatmár-Bereg			
Észak-Alföld	269 680	76 788	28,5
Bács-Kiskun	150 082	58 780	39,2
Békés	139 738	54 300	38,9
Csongrád	115 870	18 540	16,0
Dél-Alföld	405 690	131 620	32,4
Mindösszesen	1 670 194	579 934	34,7

Forrás: AKI Statisztikai Osztály

Másod- és tarlóvetések összesen

Területi egység	Előirányzott munka hektár	Elvégzett munka hektár	Elvégzett munka az előirányzott %-ában
Pest, Budapest			
Közép-Magyarország			
Fejér			
Komárom-Esztergom	950	267	28,1
Veszprém			
Közép-Dunántúl	950	267	28,1
Győr-Moson-Sopron			
Vas	918	378	41,2
Zala			0,0
Nyugat-Dunántúl	918	378	41,2
Baranya	4 721	187	4,0
Somogy			
Tolna	454	112	24,7
Dél-Dunántúl	5 175	299	5,8
Borsod-Abaúj-Zemplén	2 100		
Heves	650	600	92,3
Nógrád	50		
Észak-Magyarország	2 800	600	21,4
Hajdú-Bihar	3 691	3 691	100,0
Jász-Nagykun-Szolnok	418	418	100,0
Szabolcs-Szatmár-Bereg			
Észak-Alföld	4 109	4 109	100,0
Bács-Kiskun	2 129	1 322	62,1
Békés	730	270	37,0
Csongrád	4 590	3 450	75,2
Dél-Alföld	7 449	5 042	67,7
Mindösszesen	21 401	10 695	50,0

Forrás: AKI Statisztikai Osztály

Másodvetésből: zöldségfélék

Területi egység	Előírányzott munka hektár	Elvégzett munka hektár	Elvégzett munka az előírányzott %-ában
Pest, Budapest			
Közép-Magyarország			
Fejér			
Komárom-Esztergom			
Veszprém			
Közép-Dunántúl			
Győr-Moson-Sopron			
Vas			
Zala			
Nyugat-Dunántúl			
Baranya	107	107	100,0
Somogy			
Tolna			
Dél-Dunántúl	107	107	100,0
Borsod-Abaúj-Zemplén			
Heves			
Nógrád			
Észak-Magyarország			
Hajdú-Bihar	3 691	3 691	100,0
Jász-Nagykun-Szolnok	418	418	100,0
Szabolcs-Szatmár-Bereg			
Észak-Alföld	4 109	4 109	100,0
Bács-Kiskun	1 010	828	82,0
Békés	52	52	100,0
Csongrád	3 150	1 990	63,2
Dél-Alföld	4 212	2 870	68,1
Mindösszesen	8 428	7 086	84,1

Forrás: AKI Statisztikai Osztály

Zöldtrágyázás

Területi egység	Előírányzott munka hektár	Elvégzett munka hektár	Elvégzett munka az előírányzott %-ában
Pest, Budapest			
Közép-Magyarország			
Fejér	300		
Komárom-Esztergom	1 170		
Veszprém	1 030	23	2,2
Közép-Dunántúl	2 500	23	0,9
Győr-Moson-Sopron			
Vas	2 268	280	12,3
Zala			
Nyugat-Dunántúl	2 268	280	12,3
Baranya	6 264		
Somogy			
Tolna	1 651		
Dél-Dunántúl	7 915		
Borsod-Abaúj-Zemplén	14 000	6 989	49,9
Heves	1 850		
Nógrád	120		
Észak-Magyarország	15 970	6 989	43,8
Hajdú-Bihar	988	988	100,0
Jász-Nagykun-Szolnok	5 239	679	13,0
Szabolcs-Szatmár-Bereg			
Észak-Alföld	6 227	1 667	26,8
Bács-Kiskun	3 961	1 026	25,9
Békés	1 130	310	27,4
Csongrád	4 210	110	2,6
Dél-Alföld	9 301	1 446	15,5
Mindösszesen	44 181	10 405	23,6

Forrás: AKI Statisztikai Osztály

