

XVII. évfolyam, 4. szám, 2012

Statisztikai Jelentések

TÁJÉKOZTATÓ JELENTÉS  
A NYÁRI MEZŐGAZDASÁGI  
MUNKÁKRÓL

(2012. augusztus 13-i operatív jelentések alapján)

**Tájékoztató jelentés a nyár mezőgazdasági munkákról**  
**XVII. évfolyam, 4. szám, 2012**

Megjelenik: Július, augusztus

A kiadvány a statisztikáról szóló 1993. évi XLVI. törvény (Stt.) 8.§ (2) bekezdése alapján készült el. Az adatszolgáltatás a Stt. felhatalmazása alapján kiadott Országos Statisztikai Adatgyűjtési Program keretein belül történt. A VM jelentőszolgálat keretében begyűjtött adatok a nyári mezőgazdasági munkákról adnak tájékoztatást. Az adatok a mezőgazdasági tevékenységet folytató valamennyi kijelölt vállalkozás és intézmény adatait tartalmazzák.

**Osztályvezető**

Dr. Vágó Szabolcs

**Szerkesztő**

Bojtárné Lukácsik Mónika

bojtarne.lukacsik.monika@aki.gov.hu

**Kiadó**

Agrárgazdasági Kutató Intézet

H-1093 Budapest, Zsil utca 3-5.

Postacím: H-1463 Budapest, Pf.: 944

Telefon: (+36 1) 476-3060

Fax: (+36 1) 476-3304

www.aki.gov.hu

aki@aki.gov.hu

ISSN 1418 2130

Ezen kívül figyelmébe ajánljuk a Statisztikai Osztály adatgyűjtéseinek összefoglalóit, valamint a rendszeresen megjelenő Agrárgazdasági Figyelőt, amely áttekinti a főbb gazdasági folyamatokat és statisztikai eredményeket.

A kiadványokkal kapcsolatban részletes felvilágosítást ad:

Mihók Zsolt

Telefon: (+36 1) 476-3064

Minden jog fenntartva. A kiadvány bármely részének sokszorosítása, adatainak bármilyen formában (nyomtatott vagy elektronikus) történő tárolása vagy továbbítása, illetőleg bármilyen elven működő adatbázis kezelő segítségével történő felhasználása csak a kiadó előzetes írásbeli engedélyével történhet.

## Tartalomjegyzék

<b>Nyári mezőgazdasági munkák helyzete 2012. 08. 13-án.....</b>	<b>4</b>
<b>A betakarított növények termésátlagának alakulása (augusztus).....</b>	<b>5</b>
<b>Táblázatok.....</b>	<b>7</b>
Nyári mezőgazdasági munkák helyzete (augusztus).....	8
Kalászosok betakarítása összesen.....	9
Búza összesen (durumbúza nélkül).....	10
Őszi búza.....	11
Tavaszi búza.....	12
Durumbúza.....	13
Rozs.....	14
Árpa összesen.....	15
Őszi árpa.....	16
Tavaszi árpa.....	17
Tritikálé.....	18
Zab.....	19
Egyéb gabonafélék.....	20
Cirok.....	21
Szalma betakarítása.....	22
Káposztarepce.....	23
Borsó összesen.....	24
Takarmány borsó.....	25
Lucernaszéna.....	26
Zöldségfélék összesen.....	27
Csemegekukorica.....	28
Zöldborsó.....	29
Zöldbab.....	30
Vöröshagyma.....	31
Gyümölcsösök összesen.....	32
Kajsziбарack.....	33
Őszibarack.....	34
Meggy.....	35
Tarlóhántás.....	36
Másod- és tarlóvetések összesen.....	37
Másodvetésből: zöldségfélék.....	38
Zöldtrágyázás.....	39

## Nyári mezőgazdasági munkák helyzete 2012. 08. 13-án

A mezőgazdasági termelést meghatározó szántóterület 4,3 millió hektár, amely az ország területének 46, a mezőgazdasági területnek 81 százalékát jelenti.

Az AKI-hoz beérkezett és feldolgozott operatív jelentések alapján **kalászos gabonából** 5,6 millió tonna termést takarítottak be a gazdák, amely az előző év azonos időszakától 41 ezer tonnával marad el.

A **búza** 68,3 százalékos szántóföldi területi részese-désével és 1,08 millió hektár betakarított területével a legfontosabb kalászos növényünknek számít. A betakarításnak kedvezett a száraz, meleg idő. A magtárakba került 4 013 ezer tonna kenyérgabona minősége országos átlagban is nagyon jó, siker tartalma magas, azonban a tavalyi országos 4,2 tonna termésátlaggal szemben az idén 3,7 tonna a hektáronkénti hozam. Ebből az őszi búza learatott területe 1,07 millió hektár, ami 131 ezer hektárral meghaladja a tavalyit. A legmagasabb termésátlagokat Baranya, Zala, Somogy, Tolna a legalacsonyabbakat Nógrád, Heves és Pest megyékből jelentették. A learatott területek termésátlagai megyénként 2-5,1 tonna/ hektár között szóródnak.

Az **őszi árpa** betakarított területe az utóbbi években kisebb ingadozásokkal ugyan, de stabil. Betakarítását 177 ezer hektáron, 674 ezer tonna termésmennyiséggel már nyár közepén befejezték. Az országos termésátlag jobb a vártnál 3,8 tonna/hektár, de így is elmarad az előző évtől.

A **tavaszi árpa** is teljes mértékben aratásra került 102 ezer hektár területen, 3 tonna/hektár termésátlaggal és jó minőséggel.

A **rozs** betakarítása 36 ezer hektár területen történt meg, amely 3 ezer hektárral haladja meg a tavalyit, de a termésátlag 2,3 tonna/hektár, ami kis mértékben elmarad a múlt évitől.

**Tritikáléból** 113 ezer hektáron 3,2 tonna országos termésátlag mellett 364 ezer tonna termett.

A **káposztarepce** betakarított területe az utóbbi években csökkenő tendenciát mutat, az idén 75 ezer hektárral kevesebb az előző évnél, mégis a

növénykultúra hozamának növekedése évek óta töretlen. A termés az idén is gyorsan beért a felmelegedő időjárásnak köszönhetően. A gazdák 400 ezer tonna repcemagot takarítottak be, az átlag termés hozam 2,5 tonna.

A **szalma** betakarítása már a vége felé jár, leginkább Fejér, Somogy és Heves megye van a munkákkal elmaradva. Eddig országosan 1,5 millió hektárról 2 millió tonnát takarítottak be.

A **zöldségfélék** betakarítása a zöldborsó kivételével folyamatban van.

A betakarítás utómunkálataival a kedvező időjárásnak köszönhetően folyamatosan haladnak a gazdálkodók, és jobban is állnak, mint az elmúlt év azonos időszakában. A **tarlóhántást** 1,6 millió hektáron végzik a földművelők, amely 86 százalékos készütségi szinten tart. A másod-, és tarlóvetéseket a tervezett 127 ezer hektár 97 százalékán már be is fejezték.

**Zöldtrágyázást** évek óta egyre nagyobb területen terveznek, 2012-ben 36 ezer hektáron, az elmúlt évhez képest 28 százalékkal nagyobb területen végzik ország-szerte. Pillanatnyilag 62 százalékos a munka állása. Nem terveztek zöldtrágyázást Borsod-Abaúj Zemplén, Somogy, Szabolcs-Szatmár-Bereg és Zala megyében.

A **gyümölcsösök** betakarítása a tavalyi területnek csupán a felén valósul meg, mintegy 35 ezer hektáron. A hűvösi és májusi fagyoknak köszönhetően, nagyon szerény termésmennyiséggel számolhatunk egyes gyümölcsöknél, az eredmények jelentősen elmaradnak a 2011. évitől.

**Kajsziarackot** évek óta 4 ezer hektáron szüretelnek le. Az idei országos termés mennyiség rendkívül alacsony, még a 10 ezer tonnát sem éri el, a termésátlag 6,2 tonna hektáronként. Az **őszibarack** szedése 5,3 ezer hektár területen 15 ezer tonna terméssel, 96 százalékos készütségi szinten tart augusztus derekán. Az elmúlt évhez képest a hozam 62 százalékkal kevesebb. **Meggyből** 12 ezer hektáron 46 ezer tonna termett, a termésátlag 23 százalékkal marad el a 2011. évitől.

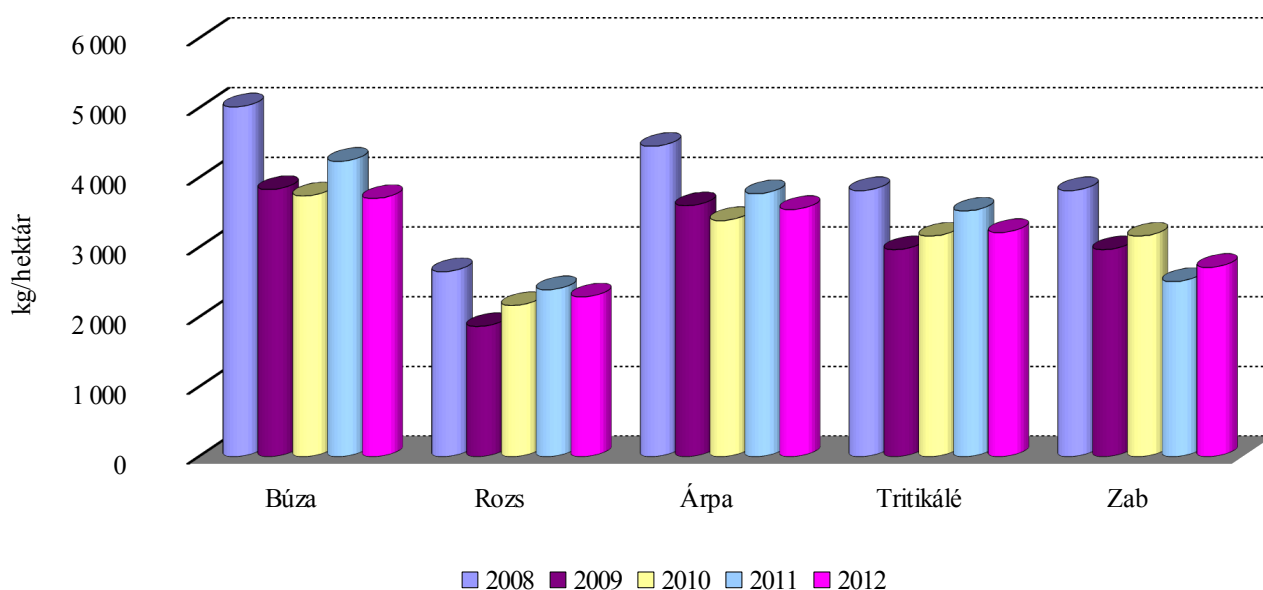
## A betakarított növények termésátlagának alakulása (augusztus)

1. táblázat: Főbb növények termésátlaga 2008-2012

Megnevezés	2008	2009	2010	2011	2012
Búza	5 017	3 832	3 740	4 237	3 704
Rozs	2 654	1 867	2 168	2 395	2 293
Őszi árpa	4 453	3 600	3 388	3 773	3 546
Tritikálé	3 816	2 969	3 163	3 524	3 216
Tavaszi árpa	3 816	2 969	3 163	2 512	2 716
Szalma	2 394	1 586	2 447	2 245	1 392
Káposztarepce	2 646	2 144	2 148	2 242	2 460
Borsó	2 572	1 625	2 254	2 239	2 207
ebből: takarmányborsó	2 362	1 651	2 216	2 195	2 255
Csemegekukorica	18 601	15 819	14 772	16 088	12 871
Zöldborsó	5 979	4 890	4 210	6 281	5 501
Vöröshagyma	23 058	20 497	19 029	23 631	22 536
Őszibarack	7 928	10 165	7 160	7 461	2 839
Meggy	5 930	7 658	5 876	4 807	3 708

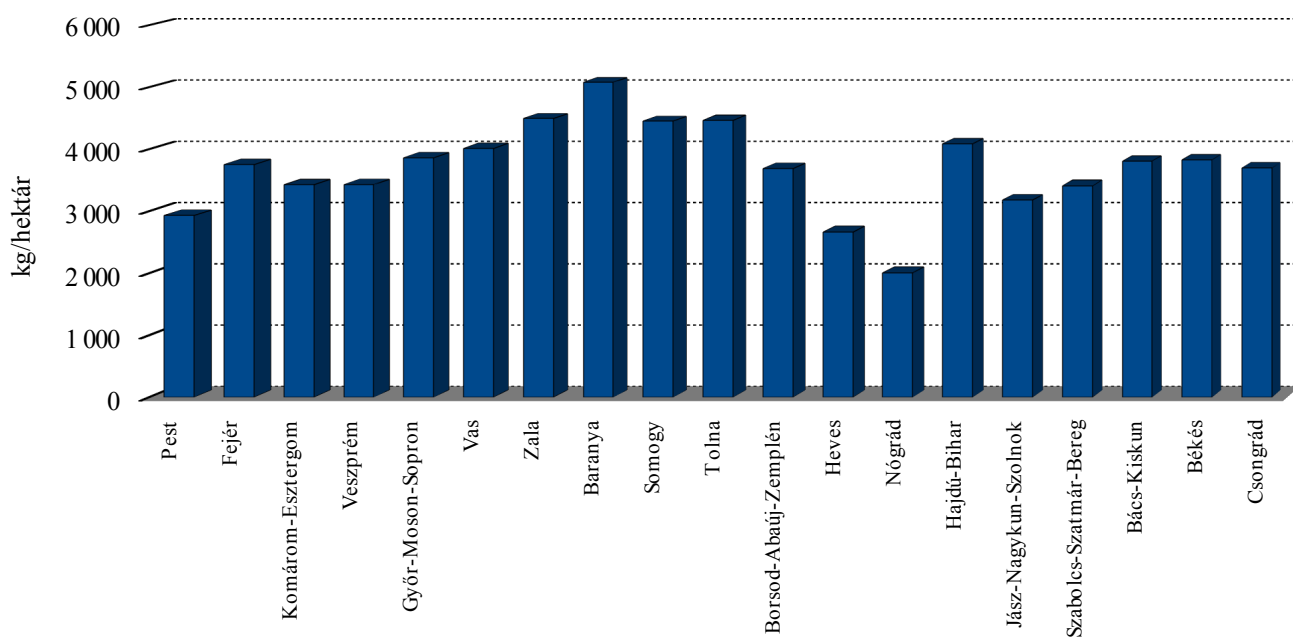
Forrás: AKI Statisztikai Osztály

1. ábra: Kalászosok termésátlagának alakulása



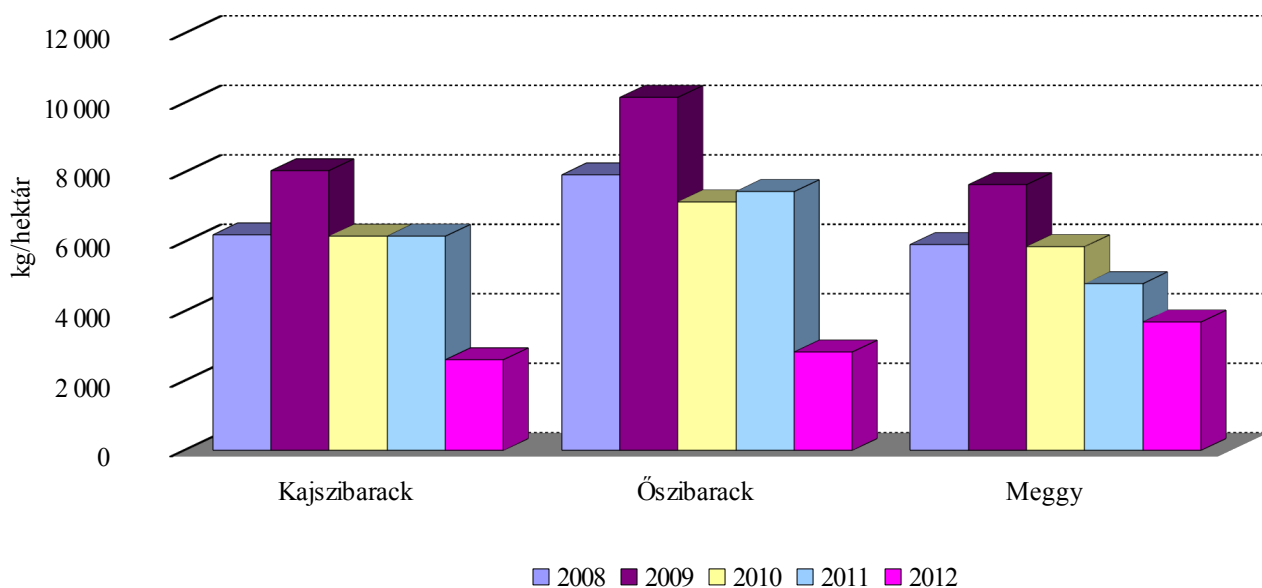
Forrás: AKI Statisztikai Osztály

2. ábra: **Búza termésátlagának alakulása 2012-ben**



Forrás: AKI Statisztikai Osztály

3. ábra: **Néhány gyümölcs termésátlagának alakulása**



Forrás: AKI Statisztikai Osztály

## **Táblázatok**

## Nyári mezőgazdasági munkák helyzete (augusztus)

Növénykultúra	Előírányzott munka		Elvégzett munka		Betakarított termés		Betakarított terület		Termésátlag	
	hektár		hektár		tonna		%		kg/ha	
	2011	2012	2011	2012	2011	2012	2011	2012	2011	2012
<b>I. BETAKARÍTÁSI MUNKÁK</b>										
<b>Kalászosok betakarítása összesen</b>	<b>1 557 204</b>	<b>1 591 729</b>	<b>1 433 055</b>	<b>1 587 045</b>	<b>5 690 038</b>	<b>5 648 849</b>	<b>99,5</b>	<b>99,7</b>	-	-
búza összesen (durumbúza nélkül)	1 019 416	1 083 493	955 628	1 083 543	4 048 597	4 013 286	99,8	100,0	4 237	3 704
őszi búza	1 012 425	1 071 686	941 671	1 071 756	3 996 062	3 975 029	99,8	100,0	4 244	3 709
tavaszi búza	6 991	11 807	13 957	11 787	52 535	38 257	98,7	99,8	3 764	3 246
durumbúza	10 232	10 173	9 468	10 173	37 889	37 062	100,0	100,0	4 002	3 643
rozs	36 606	35 957	32 910	35 931	78 824	82 382	99,9	99,9	2 395	2 293
árpa összesen	294 824	279 005	266 868	278 972	1 006 805	989 338	100,0	100,0	3 773	3 546
őszi árpa	187 506	176 572	165 344	176 572	670 523	673 927	100,0	100,0	4 055	3 817
tavaszi árpa	107 318	102 433	101 524	102 400	336 282	315 410	100,0	100,0	3 312	3 080
tritikálé	123 318	113 176	101 847	113 156	358 867	363 930	99,9	100,0	3 524	3 216
zab	55 252	53 518	55 029	53 478	138 217	145 252	99,9	99,9	2 512	2 716
egyéb gabonafélék (cirok, köles, hajdina, fénymag)	17 556	16 407	11 305	11 792	20 839	17 601	68,8	71,9	1 843	1 493
ebből: cirok	3 821	3 906	2 386	1 952	5 906	3 628	53,7	50,0	2 475	1 859
Szalma betakarítása összesen	1 514 931	1 626 105	1 214 726	1 464 995	2 726 751	2 039 269	81,7	90,1	2 245	1 392
Káposztarepce	260 957	163 060	237 339	162 661	532 163	400 083	100,0	99,8	2 242	2 460
Borsó összesen (száraz: étkezési, takarmány)	17 818	18 159	17 254	18 156	38 640	40 074	100,0	100,0	2 239	2 207
ebből: takarmányborsó	9 824	11 114	9 359	11 111	20 542	25 059	90,5	100,0	2 195	2 255
Lucernaszéna	103 871	105 954	114 749	101 074	456 362	316 044	106,8	95,4	3 977	3 127
<b>Zöldségfélék összesen</b>	<b>61 352</b>	<b>51 441</b>	<b>37 920</b>	<b>31 967</b>	<b>438 803</b>	<b>315 330</b>	<b>58,5</b>	<b>62,1</b>	-	-
ebből: csemegekukorica	21 491	23 865	13 012	14 766	209 341	190 053	56,1	61,9	16 088	12 871
zöldborsó	15 297	13 635	14 418	13 635	90 554	75 008	100,0	100,0	6 281	5 501
zöldbab	1 300	917	1 159	766	9 009	5 310	76,1	83,5	7 773	6 932
vöröshagyma	1 480	1 972	1 030	748	24 328	16 857	44,2	37,9	23 631	22 536
<b>Gyümölcsös összesen</b>	<b>62 438</b>	<b>35 131</b>	<b>25 325</b>	<b>25 943</b>	<b>139 629</b>	<b>81 191</b>	<b>39,8</b>	<b>73,8</b>	-	-
ebből: kajszibarack	3 834	3 843	3 786	3 763	23 376	9 818	98,9	97,9	6 174	2 609
őszibarack	5 845	5 484	4 508	5 281	33 635	14 991	83,7	96,3	7 461	2 839
meggy	12 124	12 363	12 483	12 348	60 000	45 785	100,0	99,9	4 807	3 708
<b>II. EGYÉB MUNKÁK</b>										
<b>Tarlóhántás</b>	<b>1 649 083</b>	<b>1 626 034</b>	<b>1 325 549</b>	<b>1 396 994</b>	-	-	<b>80,4</b>	<b>85,9</b>	-	-
<b>Másod- és tarlóvetések összesen</b>	<b>26 025</b>	<b>127 080</b>	<b>17 446</b>	<b>122 777</b>	-	-	<b>67,0</b>	<b>96,6</b>	-	-
Másodvetésből: zöldségfélék	12 730	10 528	9 790	10 618	-	-	76,9	100,9	-	-
Zöldtrágyázás	28 081	35 916	13 752	22 297	-	-	49,0	62,1	-	-

Forrás: AKI Statisztikai Osztály



## Kalászosok betakarítása összesen

Területi egység	Előirányzott munka	Elvégzett munka	Betakarított termés	Elvégzett munka az előirányzott %-ában
	hektár	hektár	tonna	
Pest, Budapest	103 481	103 406	304 551	99,9
<b>Közép-Magyarország</b>	<b>103 481</b>	<b>103 406</b>	<b>304 551</b>	<b>99,9</b>
Fejér	87 602	87 517	327 162	99,9
Komárom-Esztergom	38 825	38 825	131 286	100,0
Veszprém	53 213	53 025	170 095	99,6
<b>Közép-Dunántúl</b>	<b>179 640</b>	<b>179 367</b>	<b>628 543</b>	<b>99,8</b>
Győr-Moson-Sopron	101 050	101 030	368 042	100,0
Vas	62 174	62 174	226 383	100,0
Zala	41 418	41 418	178 333	100,0
<b>Nyugat-Dunántúl</b>	<b>204 642</b>	<b>204 622</b>	<b>772 758</b>	<b>100,0</b>
Baranya	72 738	72 738	356 296	100,0
Somogy	74 738	74 738	318 073	100,0
Tolna	58 550	58 550	254 751	100,0
<b>Dél-Dunántúl</b>	<b>206 026</b>	<b>206 026</b>	<b>929 120</b>	<b>100,0</b>
Borsod-Abaúj-Zemplén	101 637	100 250	365 426	98,6
Heves	71 156	70 598	181 492	99,2
Nógrád	22 032	21 793	42 437	98,9
<b>Észak-Magyarország</b>	<b>194 825</b>	<b>192 641</b>	<b>589 355</b>	<b>98,9</b>
Hajdú-Bihar	86 537	86 637	342 704	100,1
Jász-Nagykun-Szolnok	174 906	174 364	545 360	99,7
Szabolcs-Szatmár-Bereg	55 210	55 210	163 883	100,0
<b>Észak-Alföld</b>	<b>316 653</b>	<b>316 211</b>	<b>1 051 947</b>	<b>99,9</b>
Bács-Kiskun	140 219	140 219	492 995	100,0
Békés	134 903	133 663	495 867	99,1
Csongrád	111 340	110 890	383 713	99,6
<b>Dél-Alföld</b>	<b>386 462</b>	<b>384 772</b>	<b>1 372 575</b>	<b>99,6</b>
<b>Mindösszesen</b>	<b>1 591 729</b>	<b>1 587 045</b>	<b>5 648 849</b>	<b>99,7</b>

Forrás: AKI Statisztikai Osztály

**Búza összesen (durumbúza nélkül)**

Területi egység	Előirányzott munka hektár	Elvégzett munka hektár	Betakarított termés tonna	Elvégzett munka az előirányzott %-ában	Termésátlag kg/hektár
Pest, Budapest	64 020	64 020	187 379	100,0	2 926,9
<b>Közép-Magyarország</b>	<b>64 020</b>	<b>64 020</b>	<b>187 379</b>	<b>100,0</b>	<b>2 926,9</b>
Fejér	68 990	68 990	258 912	100,0	3 752,9
Komárom-Esztergom	31 095	31 095	106 404	100,0	3 421,9
Veszprém	30 490	30 490	104 569	100,0	3 429,6
<b>Közép-Dunántúl</b>	<b>130 575</b>	<b>130 575</b>	<b>469 885</b>	<b>100,0</b>	<b>3 598,6</b>
Győr-Moson-Sopron	64 860	64 860	250 507	100,0	3 862,3
Vas	40 423	40 423	162 138	100,0	4 011,0
Zala	28 675	28 675	128 911	100,0	4 495,6
<b>Nyugat-Dunántúl</b>	<b>133 958</b>	<b>133 958</b>	<b>541 556</b>	<b>100,0</b>	<b>4 042,7</b>
Baranya	51 786	51 786	262 974	100,0	5 078,1
Somogy	45 486	45 486	202 462	100,0	4 451,1
Tolna	46 688	46 688	208 407	100,0	4 463,8
<b>Dél-Dunántúl</b>	<b>143 960</b>	<b>143 960</b>	<b>673 843</b>	<b>100,0</b>	<b>4 680,8</b>
Borsod-Abaúj-Zemplén	67 571	67 571	249 313	100,0	3 689,6
Heves	54 703	54 673	145 597	99,9	2 663,1
Nógrád	16 711	16 691	33 419	99,9	2 002,2
<b>Észak-Magyarország</b>	<b>138 985</b>	<b>138 935</b>	<b>428 329</b>	<b>100,0</b>	<b>3 082,9</b>
Hajdú-Bihar	64 788	64 888	265 201	100,2	4 087,1
Jász-Nagykun-Szolnok	136 247	136 247	433 154	100,0	3 179,2
Szabolcs-Szatmár-Bereg	30 666	30 666	104 561	100,0	3 409,7
<b>Észak-Alföld</b>	<b>231 701</b>	<b>231 801</b>	<b>802 916</b>	<b>100,0</b>	<b>3 463,8</b>
Bács-Kiskun	71 074	71 074	270 437	100,0	3 805,0
Békés	100 870	100 870	386 084	100,0	3 827,5
Csongrád	68 350	68 350	252 857	100,0	3 699,4
<b>Dél-Alföld</b>	<b>240 294</b>	<b>240 294</b>	<b>909 378</b>	<b>100,0</b>	<b>3 784,4</b>
<b>Mindösszesen</b>	<b>1 083 493</b>	<b>1 083 543</b>	<b>4 013 286</b>	<b>100,0</b>	<b>3 703,9</b>

Forrás:AKI Statisztikai Osztály

## Őszi búza

Területi egység	Előirányzott munka hektár	Elvégzett munka hektár	Betakarított termés tonna	Elvégzett munka az előirányzott %-ában	Termésátlag kg/hektár
Pest, Budapest	63 302	63 302	185 403	100,0	2 928,9
<b>Közép-Magyarország</b>	<b>63 302</b>	<b>63 302</b>	<b>185 403</b>	<b>100,0</b>	<b>2 928,9</b>
Fejér	68 980	68 980	258 882	100,0	3 753,0
Komárom-Esztergom	31 085	31 085	106 376	100,0	3 422,1
Veszprém	29 580	29 580	101 848	100,0	3 443,1
<b>Közép-Dunántúl</b>	<b>129 645</b>	<b>129 645</b>	<b>467 106</b>	<b>100,0</b>	<b>3 603,0</b>
Győr-Moson-Sopron	64 210	64 210	248 580	100,0	3 871,4
Vas	38 903	38 903	156 079	100,0	4 012,0
Zala	26 816	26 816	121 997	100,0	4 549,4
<b>Nyugat-Dunántúl</b>	<b>129 929</b>	<b>129 929</b>	<b>526 656</b>	<b>100,0</b>	<b>4 053,4</b>
Baranya	51 751	51 751	262 810	100,0	5 078,4
Somogy	44 006	44 006	197 110	100,0	4 479,2
Tolna	46 598	46 598	208 138	100,0	4 466,7
<b>Dél-Dunántúl</b>	<b>142 355</b>	<b>142 355</b>	<b>668 058</b>	<b>100,0</b>	<b>4 692,9</b>
Borsod-Abaúj-Zemplén	65 901	65 901	243 635	100,0	3 697,0
Heves	54 175	54 145	144 459	99,9	2 668,0
Nógrád	16 000	16 000	32 042	100,0	2 002,6
<b>Észak-Magyarország</b>	<b>136 076</b>	<b>136 046</b>	<b>420 136</b>	<b>100,0</b>	<b>3 088,2</b>
Hajdú-Bihar	64 688	64 788	264 853	100,2	4 088,0
Jász-Nagykun-Szolnok	135 866	135 866	432 175	100,0	3 180,9
Szabolcs-Szatmár-Bereg	30 551	30 551	104 240	100,0	3 412,0
<b>Észak-Alföld</b>	<b>231 105</b>	<b>231 205</b>	<b>801 268</b>	<b>100,0</b>	<b>3 465,6</b>
Bács-Kiskun	71 074	71 074	270 437	100,0	3 805,0
Békés	99 950	99 950	383 508	100,0	3 837,0
Csongrád	68 250	68 250	252 457	100,0	3 699,0
<b>Dél-Alföld</b>	<b>239 274</b>	<b>239 274</b>	<b>906 402</b>	<b>100,0</b>	<b>3 788,1</b>
<b>Mindösszesen</b>	<b>1 071 686</b>	<b>1 071 756</b>	<b>3 975 029</b>	<b>100,0</b>	<b>3 708,9</b>

Forrás: AKI Statisztikai Osztály

## Tavaszi búza

Területi egység	Előirányzott munka hektár	Elvégzett munka hektár	Betakarított termés tonna	Elvégzett munka az előirányzott %-ában	Termésátlag kg/hektár
Pest, Budapest	718	718	1 976	100,0	2 752,1
<b>Közép-Magyarország</b>	<b>718</b>	<b>718</b>	<b>1 976</b>	<b>100,0</b>	<b>2 752,1</b>
Fejér	10	10	30	100,0	3 000,0
Komárom-Esztergom	10	10	28	100,0	2 800,0
Veszprém	910	910	2 721	100,0	2 990,1
<b>Közép-Dunántúl</b>	<b>930</b>	<b>930</b>	<b>2 779</b>	<b>100,0</b>	<b>2 988,2</b>
Győr-Moson-Sopron	650	650	1 927	100,0	2 964,6
Vas	1 520	1 520	6 059	100,0	3 986,2
Zala	1 859	1 859	6 914	100,0	3 719,2
<b>Nyugat-Dunántúl</b>	<b>4 029</b>	<b>4 029</b>	<b>14 900</b>	<b>100,0</b>	<b>3 698,2</b>
Baranya	35	35	164	100,0	4 671,4
Somogy	1 480	1 480	5 352	100,0	3 616,2
Tolna	90	90	269	100,0	2 988,9
<b>Dél-Dunántúl</b>	<b>1 605</b>	<b>1 605</b>	<b>5 785</b>	<b>100,0</b>	<b>3 604,0</b>
Borsod-Abaúj-Zemplén	1 670	1 670	5 678	100,0	3 400,0
Heves	528	528	1 138	100,0	2 155,3
Nógrád	711	691	1 378	97,2	1 993,5
<b>Észak-Magyarország</b>	<b>2 909</b>	<b>2 889</b>	<b>8 194</b>	<b>99,3</b>	<b>2 836,1</b>
Hajdú-Bihar	100	100	348	100,0	3 480,0
Jász-Nagykun-Szolnok	381	381	979	100,0	2 569,6
Szabolcs-Szatmár-Bereg	115	115	321	100,0	2 791,3
<b>Észak-Alföld</b>	<b>596</b>	<b>596</b>	<b>1 648</b>	<b>100,0</b>	<b>2 765,1</b>
Bács-Kiskun					
Békés	920	920	2 576	100,0	2 800,0
Csongrád	100	100	400	100,0	4 000,0
<b>Dél-Alföld</b>	<b>1 020</b>	<b>1 020</b>	<b>2 976</b>	<b>100,0</b>	<b>2 917,6</b>
<b>Mindösszesen</b>	<b>11 807</b>	<b>11 787</b>	<b>38 257</b>	<b>99,8</b>	<b>3 245,7</b>

Forrás: AKI Statisztikai Osztály

## Durumbúza

Területi egység	Előirányzott munka hektár	Elvégzett munka hektár	Betakarított termés tonna	Elvégzett munka az előirányzott %-ában	Termésátlag kg/hektár
Pest, Budapest	350	350	1 050	100,0	3 000,0
<b>Közép-Magyarország</b>	<b>350</b>	<b>350</b>	<b>1 050</b>	<b>100,0</b>	<b>3 000,0</b>
Fejér					
Komárom-Esztergom	146	146	599	100,0	4 102,7
Veszprém	200	200	654	100,0	3 270,0
<b>Közép-Dunántúl</b>	<b>346</b>	<b>346</b>	<b>1 253</b>	<b>100,0</b>	<b>3 621,4</b>
Győr-Moson-Sopron	520	520	1 560	100,0	3 000,0
Vas					
Zala					
<b>Nyugat-Dunántúl</b>	<b>520</b>	<b>520</b>	<b>1 560</b>	<b>100,0</b>	<b>3 000,0</b>
Baranya	220	220	990	100,0	4 500,0
Somogy	1 200	1 200	4 644	100,0	3 870,0
Tolna	50	50	175	100,0	3 500,0
<b>Dél-Dunántúl</b>	<b>1 470</b>	<b>1 470</b>	<b>5 809</b>	<b>100,0</b>	<b>3 951,7</b>
Borsod-Abaúj-Zemplén	1 100	1 100	3 740	100,0	3 400,0
Heves					
Nógrád					
<b>Észak-Magyarország</b>	<b>1 100</b>	<b>1 100</b>	<b>3 740</b>	<b>100,0</b>	<b>3 400,0</b>
Hajdú-Bihar	100	100	362	100,0	3 620,0
Jász-Nagykun-Szolnok	1 577	1 577	4 499	100,0	2 852,9
Szabolcs-Szatmár-Bereg					
<b>Észak-Alföld</b>	<b>1 677</b>	<b>1 677</b>	<b>4 861</b>	<b>100,0</b>	<b>2 898,6</b>
Bács-Kiskun	1 060	1 060	4 452	100,0	4 200,0
Békés	1 150	1 150	4 312	100,0	3 749,6
Csongrád	2 500	2 500	10 025	100,0	4 010,0
<b>Dél-Alföld</b>	<b>4 710</b>	<b>4 710</b>	<b>18 789</b>	<b>100,0</b>	<b>3 989,2</b>
<b>Mindösszesen</b>	<b>10 173</b>	<b>10 173</b>	<b>37 062</b>	<b>100,0</b>	<b>3 643,2</b>

Forrás: AKI Statisztikai Osztály

**Rozs**

Területi egység	Előirányzott munka hektár	Elvégzett munka hektár	Betakarított termés tonna	Elvégzett munka az előirányzott %-ában	Termésátlag kg/hektár
Pest, Budapest	8 427	8 427	18 669	100,0	2 215,4
<b>Közép-Magyarország</b>	<b>8 427</b>	<b>8 427</b>	<b>18 669</b>	<b>100,0</b>	<b>2 215,4</b>
Fejér	600	600	1 776	100,0	2 960,0
Komárom-Esztergom	613	613	1 800	100,0	2 936,4
Veszprém	1 010	1 010	2 576	100,0	2 550,5
<b>Közép-Dunántúl</b>	<b>2 223</b>	<b>2 223</b>	<b>6 152</b>	<b>100,0</b>	<b>2 767,4</b>
Győr-Moson-Sopron	1 110	1 110	3 671	100,0	3 307,2
Vas	607	607	1 887	100,0	3 108,7
Zala	145	145	490	100,0	3 379,3
<b>Nyugat-Dunántúl</b>	<b>1 862</b>	<b>1 862</b>	<b>6 048</b>	<b>100,0</b>	<b>3 248,1</b>
Baranya	60	60	271	100,0	4 520,0
Somogy	1 601	1 601	5 419	100,0	3 384,8
Tolna	85	85	0	100,0	0,0
<b>Dél-Dunántúl</b>	<b>1 746</b>	<b>1 746</b>	<b>5 690</b>	<b>100,0</b>	<b>3 259,0</b>
Borsod-Abaúj-Zemplén	1 610	1 610	4 813	100,0	2 989,4
Heves	150	150	252	100,0	1 680,0
Nógrád	410	384	555	93,7	1 444,0
<b>Észak-Magyarország</b>	<b>2 170</b>	<b>2 144</b>	<b>5 620</b>	<b>98,8</b>	<b>2 621,0</b>
Hajdú-Bihar	974	974	2 142	100,0	2 199,2
Jász-Nagykun-Szolnok	556	556	1 243	100,0	2 235,6
Szabolcs-Szatmár-Bereg	5 089	5 089	11 068	100,0	2 174,9
<b>Észak-Alföld</b>	<b>6 619</b>	<b>6 619</b>	<b>14 453</b>	<b>100,0</b>	<b>2 183,6</b>
Bács-Kiskun	7 875	7 875	15 120	100,0	1 920,0
Békés	5	5	17	100,0	3 400,0
Csongrád	5 030	5 030	10 613	100,0	2 109,9
<b>Dél-Alföld</b>	<b>12 910</b>	<b>12 910</b>	<b>25 750</b>	<b>100,0</b>	<b>1 994,6</b>
<b>Mindösszesen</b>	<b>35 957</b>	<b>35 931</b>	<b>82 382</b>	<b>99,9</b>	<b>2 292,8</b>

Forrás: AKI Statisztikai Osztály

## Árpa összesen

Területi egység	Előirányzott munka hektár	Elvégzett munka hektár	Betakarított termés tonna	Elvégzett munka az előirányzott %-ában	Termésátlag kg/hektár
Pest, Budapest	16 562	16 562	60 324	100,0	3 642,3
<b>Közép-Magyarország</b>	<b>16 562</b>	<b>16 562</b>	<b>60 324</b>	<b>100,0</b>	<b>3 642,3</b>
Fejér	13 782	13 782	52 533	100,0	3 811,7
Komárom-Esztergom	4 887	4 887	16 326	100,0	3 340,7
Veszprém	12 265	12 265	37 558	100,0	3 062,2
<b>Közép-Dunántúl</b>	<b>30 934</b>	<b>30 934</b>	<b>106 417</b>	<b>100,0</b>	<b>3 440,1</b>
Győr-Moson-Sopron	24 330	24 330	78 467	100,0	3 225,1
Vas	15 588	15 588	46 579	100,0	2 988,1
Zala	8 506	8 506	34 732	100,0	4 083,2
<b>Nyugat-Dunántúl</b>	<b>48 424</b>	<b>48 424</b>	<b>159 778</b>	<b>100,0</b>	<b>3 299,6</b>
Baranya	16 679	16 679	74 800	100,0	4 484,7
Somogy	14 188	14 188	59 900	100,0	4 221,9
Tolna	7 696	7 696	30 807	100,0	4 003,0
<b>Dél-Dunántúl</b>	<b>38 563</b>	<b>38 563</b>	<b>165 507</b>	<b>100,0</b>	<b>4 291,9</b>
Borsod-Abaúj-Zemplén	17 755	17 755	66 523	100,0	3 746,7
Heves	10 733	10 733	26 556	100,0	2 474,2
Nógrád	2 106	2 073	4 085	98,4	1 970,3
<b>Észak-Magyarország</b>	<b>30 594</b>	<b>30 561</b>	<b>97 164</b>	<b>99,9</b>	<b>3 179,3</b>
Hajdú-Bihar	10 945	10 945	40 061	100,0	3 660,2
Jász-Nagykun-Szolnok	24 979	24 979	79 136	100,0	3 168,1
Szabolcs-Szatmár-Bereg	2 236	2 236	5 975	100,0	2 672,2
<b>Észak-Alföld</b>	<b>38 160</b>	<b>38 160</b>	<b>125 172</b>	<b>100,0</b>	<b>3 280,2</b>
Bács-Kiskun	32 930	32 930	125 966	100,0	3 825,3
Békés	22 478	22 478	79 827	100,0	3 551,3
Csongrád	20 360	20 360	69 183	100,0	3 398,0
<b>Dél-Alföld</b>	<b>75 768</b>	<b>75 768</b>	<b>274 976</b>	<b>100,0</b>	<b>3 629,2</b>
<b>Mindösszesen</b>	<b>279 005</b>	<b>278 972</b>	<b>989 338</b>	<b>100,0</b>	<b>3 546,4</b>

Forrás: AKI Statisztikai Osztály

## Őszi árpa

Területi egység	Előirányzott munka hektár	Elvégzett munka hektár	Betakarított termés tonna	Elvégzett munka az előirányzott %-ában	Termésátlag kg/hektár
Pest, Budapest	12 556	12 556	49 373	100,0	3 932,2
<b>Közép-Magyarország</b>	<b>12 556</b>	<b>12 556</b>	<b>49 373</b>	<b>100,0</b>	<b>3 932,2</b>
Fejér	8 980	8 980	36 369	100,0	4 050,0
Komárom-Esztergom	3 617	3 617	12 294	100,0	3 398,9
Veszprém	5 450	5 450	17 249	100,0	3 165,0
<b>Közép-Dunántúl</b>	<b>18 047</b>	<b>18 047</b>	<b>65 912</b>	<b>100,0</b>	<b>3 652,2</b>
Győr-Moson-Sopron	8 890	8 890	30 131	100,0	3 389,3
Vas	5 423	5 423	20 992	100,0	3 870,9
Zala	4 507	4 507	19 607	100,0	4 350,3
<b>Nyugat-Dunántúl</b>	<b>18 820</b>	<b>18 820</b>	<b>70 730</b>	<b>100,0</b>	<b>3 758,2</b>
Baranya	13 907	13 907	64 381	100,0	4 629,4
Somogy	10 016	10 016	45 653	100,0	4 558,0
Tolna	6 470	6 470	27 011	100,0	4 174,8
<b>Dél-Dunántúl</b>	<b>30 393</b>	<b>30 393</b>	<b>137 045</b>	<b>100,0</b>	<b>4 509,1</b>
Borsod-Abaúj-Zemplén	4 920	4 920	17 712	100,0	3 600,0
Heves	5 150	5 150	14 631	100,0	2 841,0
Nógrád	862	862	1 414	100,0	1 640,7
<b>Észak-Magyarország</b>	<b>10 932</b>	<b>10 932</b>	<b>33 757</b>	<b>100,0</b>	<b>3 087,9</b>
Hajdú-Bihar	8 159	8 159	31 151	100,0	3 818,0
Jász-Nagykun-Szolnok	17 806	17 806	60 552	100,0	3 400,7
Szabolcs-Szatmár-Bereg	1 361	1 361	3 974	100,0	2 919,9
<b>Észak-Alföld</b>	<b>27 326</b>	<b>27 326</b>	<b>95 677</b>	<b>100,0</b>	<b>3 501,3</b>
Bács-Kiskun	29 740	29 740	116 045	100,0	3 902,0
Békés	12 608	12 608	48 540	100,0	3 849,9
Csongrád	16 150	16 150	56 848	100,0	3 520,0
<b>Dél-Alföld</b>	<b>58 498</b>	<b>58 498</b>	<b>221 433</b>	<b>100,0</b>	<b>3 785,3</b>
<b>Mindösszesen</b>	<b>176 572</b>	<b>176 572</b>	<b>673 927</b>	<b>100,0</b>	<b>3 816,7</b>

Forrás: AKI Statisztikai Osztály



## Tavaszi árpa

Területi egység	Előirányzott munka hektár	Elvégzett munka hektár	Betakarított termés tonna	Elvégzett munka az előirányzott %-ában	Termésátlag kg/hektár
Pest, Budapest	4 006	4 006	10 951	100,0	2 733,6
<b>Közép-Magyarország</b>	<b>4 006</b>	<b>4 006</b>	<b>10 951</b>	<b>100,0</b>	<b>2 733,6</b>
Fejér	4 802	4 802	16 164	100,0	3 366,1
Komárom-Esztergom	1 270	1 270	4 032	100,0	3 174,8
Veszprém	6 815	6 815	20 309	100,0	2 980,0
<b>Közép-Dunántúl</b>	<b>12 887</b>	<b>12 887</b>	<b>40 505</b>	<b>100,0</b>	<b>3 143,1</b>
Győr-Moson-Sopron	15 440	15 440	48 336	100,0	3 130,6
Vas	10 165	10 165	25 587	100,0	2 517,2
Zala	3 999	3 999	15 125	100,0	3 782,2
<b>Nyugat-Dunántúl</b>	<b>29 604</b>	<b>29 604</b>	<b>89 048</b>	<b>100,0</b>	<b>3 008,0</b>
Baranya	2 772	2 772	10 419	100,0	3 758,7
Somogy	4 172	4 172	14 247	100,0	3 414,9
Tolna	1 226	1 226	3 796	100,0	3 096,2
<b>Dél-Dunántúl</b>	<b>8 170</b>	<b>8 170</b>	<b>28 462</b>	<b>100,0</b>	<b>3 483,7</b>
Borsod-Abaúj-Zemplén	12 835	12 835	48 811	100,0	3 803,0
Heves	5 583	5 583	11 925	100,0	2 135,9
Nógrád	1 244	1 211	2 670	97,3	2 205,0
<b>Észak-Magyarország</b>	<b>19 662</b>	<b>19 629</b>	<b>63 406</b>	<b>99,8</b>	<b>3 230,2</b>
Hajdú-Bihar	2 786	2 786	8 910	100,0	3 198,1
Jász-Nagykun-Szolnok	7 173	7 173	18 584	100,0	2 590,8
Szabolcs-Szatmár-Bereg	875	875	2 001	100,0	2 286,9
<b>Észak-Alföld</b>	<b>10 834</b>	<b>10 834</b>	<b>29 495</b>	<b>100,0</b>	<b>2 722,4</b>
Bács-Kiskun	3 190	3 190	9 921	100,0	3 110,0
Békés	9 870	9 870	31 287	100,0	3 169,9
Csongrád	4 210	4 210	12 335	100,0	2 929,9
<b>Dél-Alföld</b>	<b>17 270</b>	<b>17 270</b>	<b>53 543</b>	<b>100,0</b>	<b>3 100,3</b>
<b>Mindösszesen</b>	<b>102 433</b>	<b>102 400</b>	<b>315 410</b>	<b>100,0</b>	<b>3 080,2</b>

Forrás: AKI Statisztikai Osztály

**Tritikálé**

Területi egység	Előirányzott munka hektár	Elvégzett munka hektár	Betakarított termés tonna	Elvégzett munka az előirányzott %-ában	Termésátlag kg/hektár
Pest, Budapest	11 118	11 118	30 939	100,0	2 782,8
<b>Közép-Magyarország</b>	<b>11 118</b>	<b>11 118</b>	<b>30 939</b>	<b>100,0</b>	<b>2 782,8</b>
Fejér	3 412	3 412	12 171	100,0	3 567,1
Komárom-Esztergom	1 583	1 583	4 876	100,0	3 080,2
Veszprém	5 000	5 000	16 400	100,0	3 280,0
<b>Közép-Dunántúl</b>	<b>9 995</b>	<b>9 995</b>	<b>33 447</b>	<b>100,0</b>	<b>3 346,4</b>
Győr-Moson-Sopron	6 180	6 180	22 585	100,0	3 654,5
Vas	3 412	3 412	9 429	100,0	2 763,5
Zala	2 790	2 790	10 129	100,0	3 630,5
<b>Nyugat-Dunántúl</b>	<b>12 382</b>	<b>12 382</b>	<b>42 143</b>	<b>100,0</b>	<b>3 403,6</b>
Baranya	1 673	1 673	8 406	100,0	5 024,5
Somogy	9 189	9 189	36 793	100,0	4 004,0
Tolna	3 264	3 264	12 945	100,0	3 966,0
<b>Dél-Dunántúl</b>	<b>14 126</b>	<b>14 126</b>	<b>58 144</b>	<b>100,0</b>	<b>4 116,1</b>
Borsod-Abaúj-Zemplén	5 502	5 502	20 957	100,0	3 809,0
Heves	2 430	2 430	5 698	100,0	2 344,9
Nógrád	1 905	1 885	3 145	99,0	1 668,6
<b>Észak-Magyarország</b>	<b>9 837</b>	<b>9 817</b>	<b>29 800</b>	<b>99,8</b>	<b>3 035,6</b>
Hajdú-Bihar	4 834	4 834	20 670	100,0	4 276,0
Jász-Nagykun-Szolnok	4 839	4 839	15 877	100,0	3 281,0
Szabolcs-Szatmár-Bereg	13 880	13 880	35 085	100,0	2 527,7
<b>Észak-Alföld</b>	<b>23 553</b>	<b>23 553</b>	<b>71 632</b>	<b>100,0</b>	<b>3 041,3</b>
Bács-Kiskun	21 445	21 445	63 048	100,0	2 940,0
Békés	2 800	2 800	10 304	100,0	3 680,0
Csongrád	7 920	7 920	24 473	100,0	3 090,0
<b>Dél-Alföld</b>	<b>32 165</b>	<b>32 165</b>	<b>97 825</b>	<b>100,0</b>	<b>3 041,3</b>
<b>Mindösszesen</b>	<b>113 176</b>	<b>113 156</b>	<b>363 930</b>	<b>100,0</b>	<b>3 216,2</b>

Forrás: AKI Statisztikai Osztály

## Zab

Területi egység	Előirányzott munka hektár	Elvégzett munka hektár	Betakarított termés tonna	Elvégzett munka az előirányzott %-ában	Termésátlag kg/hektár
Pest, Budapest	2 809	2 809	6 010	100,0	2 139,6
<b>Közép-Magyarország</b>	<b>2 809</b>	<b>2 809</b>	<b>6 010</b>	<b>100,0</b>	<b>2 139,6</b>
Fejér	698	698	1 633	100,0	2 339,5
Komárom-Esztergom	490	490	1 247	100,0	2 544,9
Veszprém	3 100	3 100	6 975	100,0	2 250,0
<b>Közép-Dunántúl</b>	<b>4 288</b>	<b>4 288</b>	<b>9 855</b>	<b>100,0</b>	<b>2 298,3</b>
Győr-Moson-Sopron	4 030	4 030	11 252	100,0	2 792,1
Vas	1 008	1 008	3 023	100,0	2 999,0
Zala	1 302	1 302	4 071	100,0	3 126,7
<b>Nyugat-Dunántúl</b>	<b>6 340</b>	<b>6 340</b>	<b>18 346</b>	<b>100,0</b>	<b>2 893,7</b>
Baranya	2 320	2 320	8 855	100,0	3 816,8
Somogy	2 884	2 884	8 551	100,0	2 965,0
Tolna	767	767	2 417	100,0	3 151,2
<b>Dél-Dunántúl</b>	<b>5 971</b>	<b>5 971</b>	<b>19 823</b>	<b>100,0</b>	<b>3 319,9</b>
Borsod-Abaúj-Zemplén	6 110	6 110	19 478	100,0	3 187,9
Heves	1 795	1 795	2 251	100,0	1 254,0
Nógrád	782	742	1 228	94,9	1 654,3
<b>Észak-Magyarország</b>	<b>8 687</b>	<b>8 647</b>	<b>22 957</b>	<b>99,5</b>	<b>2 654,9</b>
Hajdú-Bihar	4 409	4 409	13 677	100,0	3 102,1
Jász-Nagykun-Szolnok	4 000	4 000	9 369	100,0	2 342,3
Szabolcs-Szatmár-Bereg	3 339	3 339	7 194	100,0	2 154,5
<b>Észak-Alföld</b>	<b>11 748</b>	<b>11 748</b>	<b>30 240</b>	<b>100,0</b>	<b>2 574,1</b>
Bács-Kiskun	3 845	3 845	10 689	100,0	2 780,0
Békés	4 150	4 150	12 450	100,0	3 000,0
Csongrád	5 680	5 680	14 882	100,0	2 620,1
<b>Dél-Alföld</b>	<b>13 675</b>	<b>13 675</b>	<b>38 021</b>	<b>100,0</b>	<b>2 780,3</b>
<b>Mindösszesen</b>	<b>53 518</b>	<b>53 478</b>	<b>145 252</b>	<b>99,9</b>	<b>2 716,1</b>

Forrás: AKI Statisztikai Osztály

## Egyéb gabonafélék

Területi egység	Előirányzott munka hektár	Elvégzett munka hektár	Betakarított termés tonna	Elvégzett munka az előirányzott %-ában	Termésátlag kg/hektár
Pest, Budapest	195	120	180	61,5	1 500,0
<b>Közép-Magyarország</b>	<b>195</b>	<b>120</b>	<b>180</b>	<b>61,5</b>	<b>1 500,0</b>
Fejér	120	35	137	29,2	3 914,3
Komárom-Esztergom	11	11	34	100,0	3 090,9
Veszprém	1 148	960	1 363	83,6	1 419,8
<b>Közép-Dunántúl</b>	<b>1 279</b>	<b>1 006</b>	<b>1 534</b>	<b>78,7</b>	<b>1 524,9</b>
Győr-Moson-Sopron	20				
Vas	1 136	1 136	3 327	100,0	2 928,7
Zala					
<b>Nyugat-Dunántúl</b>	<b>1 156</b>	<b>1 136</b>	<b>3 327</b>	<b>98,3</b>	<b>2 928,7</b>
Baranya					
Somogy	190	190	304	100,0	1 600,0
Tolna					
<b>Dél-Dunántúl</b>	<b>190</b>	<b>190</b>	<b>304</b>	<b>100,0</b>	<b>1 600,0</b>
Borsod-Abaúj-Zemplén	1 989	602	602	30,3	1 000,0
Heves	1 345	817	1 138	60,7	1 392,9
Nógrád	118	18	7	15,3	361,1
<b>Észak-Magyarország</b>	<b>3 452</b>	<b>1 437</b>	<b>1 747</b>	<b>41,6</b>	<b>1 215,4</b>
Hajdú-Bihar	487	487	591	100,0	1 213,6
Jász-Nagykun-Szolnok	2 708	2 166	2 082	80,0	961,2
Szabolcs-Szatmár-Bereg					
<b>Észak-Alföld</b>	<b>3 195</b>	<b>2 653</b>	<b>2 673</b>	<b>83,0</b>	<b>1 007,5</b>
Bács-Kiskun	1 990	1 990	3 283	100,0	1 649,7
Békés	3 450	2 210	2 873	64,1	1 300,0
Csongrád	1 500	1 050	1 680	70,0	1 600,0
<b>Dél-Alföld</b>	<b>6 940</b>	<b>5 250</b>	<b>7 836</b>	<b>75,6</b>	<b>1 492,6</b>
<b>Mindösszesen</b>	<b>16 407</b>	<b>11 792</b>	<b>17 601</b>	<b>71,9</b>	<b>1 492,6</b>

Forrás: AKI Statisztikai Osztály

## Cirok

Területi egység	Előírányzott munka hektár	Elvégzett munka hektár	Betakarított termés tonna	Elvégzett munka az előírányzott %-ában	Termésátlag kg/hektár
Pest, Budapest	60				
<b>Közép-Magyarország</b>	<b>60</b>				
Fejér	50	35	137	70,0	3 914,3
Komárom-Esztergom					
Veszprém	630	545	589	86,5	1 080,7
<b>Közép-Dunántúl</b>	<b>680</b>	<b>580</b>	<b>726</b>	<b>85,3</b>	<b>1 251,7</b>
Győr-Moson-Sopron					
Vas	645	645	1 933	100,0	2 996,9
Zala					
<b>Nyugat-Dunántúl</b>	<b>645</b>	<b>645</b>	<b>1 933</b>	<b>100,0</b>	<b>2 996,9</b>
Baranya					
Somogy	190	190	304	100,0	1 600,0
Tolna					
<b>Dél-Dunántúl</b>	<b>190</b>	<b>190</b>	<b>304</b>	<b>100,0</b>	<b>1 600,0</b>
Borsod-Abaúj-Zemplén	48				
Heves	65				
Nógrád	111	11	0	9,9	0,0
<b>Észak-Magyarország</b>	<b>224</b>	<b>11</b>	<b>0</b>	<b>4,9</b>	<b>0,0</b>
Hajdú-Bihar	326	326	325	100,0	996,9
Jász-Nagykun-Szolnok	91				
Szabolcs-Szatmár-Bereg					
<b>Észak-Alföld</b>	<b>417</b>	<b>326</b>	<b>325</b>	<b>78,2</b>	<b>996,9</b>
Bács-Kiskun	200	200	340	100,0	1 700,0
Békés	1 240				
Csongrád	250				
<b>Dél-Alföld</b>	<b>1 690</b>	<b>200</b>	<b>340</b>	<b>11,8</b>	<b>1 700,0</b>
<b>Mindösszesen</b>	<b>3 906</b>	<b>1 952</b>	<b>3 628</b>	<b>50,0</b>	<b>1 858,6</b>

Forrás: AKI Statisztikai Osztály

## Szalma betakarítása

Területi egység	Előirányzott munka hektár	Elvégzett munka hektár	Betakarított termés tonna	Elvégzett munka az előirányzott %-ában	Termésátlag kg/hektár
Pest, Budapest	103 286	103 286	134 272	100,0	1 300,0
<b>Közép-Magyarország</b>	<b>103 286</b>	<b>103 286</b>	<b>134 272</b>	<b>100,0</b>	<b>1 300,0</b>
Fejér	106 056	58 452	102 291	55,1	1 750,0
Komárom-Esztergom	38 814	28 700	39 820	73,9	1 387,5
Veszprém	63 165	59 690	106 248	94,5	1 780,0
<b>Közép-Dunántúl</b>	<b>208 035</b>	<b>146 842</b>	<b>248 359</b>	<b>70,6</b>	<b>1 691,3</b>
Győr-Moson-Sopron	101 210	99 707	249 268	98,5	2 500,0
Vas	61 038	53 095	140 914	87,0	2 654,0
Zala	41 503	38 221	78 734	92,1	2 060,0
<b>Nyugat-Dunántúl</b>	<b>203 751</b>	<b>191 023</b>	<b>468 916</b>	<b>93,8</b>	<b>2 454,8</b>
Baranya	69 501	65 893	47 285	94,8	717,6
Somogy	74 738	52 871	79 307	70,7	1 500,0
Tolna	58 465	58 465	105 237	100,0	1 800,0
<b>Dél-Dunántúl</b>	<b>202 704</b>	<b>177 229</b>	<b>231 829</b>	<b>87,4</b>	<b>1 308,1</b>
Borsod-Abaúj-Zemplén	105 699	105 699	16 910	100,0	160,0
Heves	69 811	50 081	98 420	71,7	1 965,2
Nógrád	21 657	21 044	10 184	97,2	483,9
<b>Észak-Magyarország</b>	<b>197 167</b>	<b>176 824</b>	<b>125 514</b>	<b>89,7</b>	<b>709,8</b>
Hajdú-Bihar	86 050	86 050	134 754	100,0	1 566,0
Jász-Nagykun-Szolnok	172 198	146 478	230 597	85,1	1 574,3
Szabolcs-Szatmár-Bereg	61 539	60 923	91 385	99,0	1 500,0
<b>Észak-Alföld</b>	<b>319 787</b>	<b>293 451</b>	<b>365 351</b>	<b>91,8</b>	<b>1 245,0</b>
Bács-Kiskun	150 082	136 900	235 468	91,2	1 720,0
Békés	131 453	129 600	162 000	98,6	1 250,0
Csongrád	109 840	109 840	67 560	100,0	615,1
<b>Dél-Alföld</b>	<b>391 375</b>	<b>376 340</b>	<b>465 028</b>	<b>96,2</b>	<b>1 235,7</b>
<b>Mindösszesen</b>	<b>1 626 105</b>	<b>1 464 995</b>	<b>2 039 269</b>	<b>90,1</b>	<b>1 392,0</b>

Forrás: AKI Statisztikai Osztály

## Káposztarepce

Területi egység	Előirányzott munka hektár	Elvégzett munka hektár	Betakarított termés tonna	Elvégzett munka az előirányzott %-ában	Termésátlag kg/hektár
Pest, Budapest	3 273	3 273	6 025	100,0	1 840,8
<b>Közép-Magyarország</b>	<b>3 273</b>	<b>3 273</b>	<b>6 025</b>	<b>100,0</b>	<b>1 840,8</b>
Fejér	16 394	16 394	38 526	100,0	2 350,0
Komárom-Esztergom	5 054	5 054	9 886	100,0	1 956,1
Veszprém	10 820	10 820	22 506	100,0	2 080,0
<b>Közép-Dunántúl</b>	<b>32 268</b>	<b>32 268</b>	<b>70 918</b>	<b>100,0</b>	<b>2 197,8</b>
Győr-Moson-Sopron	19 008	19 008	46 950	100,0	2 470,0
Vas	20 344	20 344	53 179	100,0	2 614,0
Zala	14 840	14 840	39 329	100,0	2 650,2
<b>Nyugat-Dunántúl</b>	<b>54 192</b>	<b>54 192</b>	<b>139 458</b>	<b>100,0</b>	<b>2 573,4</b>
Baranya	14 080	14 080	44 847	100,0	3 185,2
Somogy	17 021	17 021	47 352	100,0	2 782,0
Tolna	6 146	6 146	17 318	100,0	2 817,8
<b>Dél-Dunántúl</b>	<b>37 247</b>	<b>37 247</b>	<b>109 517</b>	<b>100,0</b>	<b>2 940,3</b>
Borsod-Abaúj-Zemplén	2 420	2 420	4 598	100,0	1 900,0
Heves	1 129	730	526	64,7	720,5
Nógrád	8	8	1	100,0	100,0
<b>Észak-Magyarország</b>	<b>3 557</b>	<b>3 158</b>	<b>5 125</b>	<b>88,8</b>	<b>1 622,8</b>
Hajdú-Bihar	2 245	2 245	4 750	100,0	2 115,8
Jász-Nagykun-Szolnok	5 966	5 966	11 883	100,0	1 991,8
Szabolcs-Szatmár-Bereg	5 719	5 719	12 867	100,0	2 249,9
<b>Észak-Alföld</b>	<b>13 930</b>	<b>13 930</b>	<b>29 500</b>	<b>100,0</b>	<b>2 117,7</b>
Bács-Kiskun	10 193	10 193	21 507	100,0	2 110,0
Békés	4 250	4 250	9 775	100,0	2 300,0
Csongrád	4 150	4 150	8 258	100,0	1 989,9
<b>Dél-Alföld</b>	<b>18 593</b>	<b>18 593</b>	<b>39 540</b>	<b>100,0</b>	<b>2 126,6</b>
<b>Mindösszesen</b>	<b>163 060</b>	<b>162 661</b>	<b>400 083</b>	<b>99,8</b>	<b>2 459,6</b>

Forrás: AKI Statisztikai Osztály

**Borsó összesen**

Területi egység	Előírányzott munka hektár	Elvégzett munka hektár	Betakarított termés tonna	Elvégzett munka az előírányzott %-ában	Termésátlag kg/hektár
Pest, Budapest	369	369	382	100,0	1 035,2
<b>Közép-Magyarország</b>	<b>369</b>	<b>369</b>	<b>382</b>	<b>100,0</b>	<b>1 035,2</b>
Fejér	2 180	2 180	6 115	100,0	2 805,0
Komárom-Esztergom	530	530	956	100,0	1 803,8
Veszprém	280	280	526	100,0	1 878,6
<b>Közép-Dunántúl</b>	<b>2 990</b>	<b>2 990</b>	<b>7 597</b>	<b>100,0</b>	<b>2 540,8</b>
Győr-Moson-Sopron	180	180	1 983	100,0	11 016,7
Vas	143	143	266	100,0	1 860,1
Zala	85	85	121	100,0	1 423,5
<b>Nyugat-Dunántúl</b>	<b>408</b>	<b>408</b>	<b>2 370</b>	<b>100,0</b>	<b>5 808,8</b>
Baranya	25	25	48	100,0	1 900,0
Somogy	770	770	1 620	100,0	2 103,9
Tolna	504	504	1 550	100,0	3 075,4
<b>Dél-Dunántúl</b>	<b>1 299</b>	<b>1 299</b>	<b>3 218</b>	<b>100,0</b>	<b>2 476,9</b>
Borsod-Abaúj-Zemplén	2 531	2 531	4 553	100,0	1 798,9
Heves	375	375	558	100,0	1 488,0
Nógrád	51	48	23	94,1	475,0
<b>Észak-Magyarország</b>	<b>2 957</b>	<b>2 954</b>	<b>5 134</b>	<b>99,9</b>	<b>1 737,9</b>
Hajdú-Bihar	1 869	1 869	4 588	100,0	2 454,8
Jász-Nagykun-Szolnok	1 352	1 352	1 766	100,0	1 306,2
Szabolcs-Szatmár-Bereg	610	610	1 403	100,0	2 300,0
<b>Észak-Alföld</b>	<b>3 831</b>	<b>3 831</b>	<b>7 757</b>	<b>100,0</b>	<b>2 024,8</b>
Bács-Kiskun	390	390	679	100,0	1 741,0
Békés	4 035	4 035	8 877	100,0	2 200,0
Csongrád	1 880	1 880	4 061	100,0	2 160,1
<b>Dél-Alföld</b>	<b>6 305</b>	<b>6 305</b>	<b>13 617</b>	<b>100,0</b>	<b>2 159,7</b>
<b>Mindösszesen</b>	<b>18 159</b>	<b>18 156</b>	<b>40 074</b>	<b>100,0</b>	<b>2 207,2</b>

Forrás: AKI Statisztikai Osztály



## Takarmány borsó

Területi egység	Előirányzott munka hektár	Elvégzett munka hektár	Betakarított termés tonna	Elvégzett munka az előirányzott %-ában	Termésátlag kg/hektár
Pest, Budapest	99	99	102	100,0	1 030,3
<b>Közép-Magyarország</b>	<b>99</b>	<b>99</b>	<b>102</b>	<b>100,0</b>	<b>1 030,3</b>
Fejér	350	350	1 050	100,0	3 000,0
Komárom-Esztergom	530	530	956	100,0	1 803,8
Veszprém	280	280	526	100,0	1 878,6
<b>Közép-Dunántúl</b>	<b>1 160</b>	<b>1 160</b>	<b>2 532</b>	<b>100,0</b>	<b>2 182,8</b>
Győr-Moson-Sopron	180	180	1 983	100,0	11 016,7
Vas	143	143	266	100,0	1 860,1
Zala	85	85	121	100,0	1 423,5
<b>Nyugat-Dunántúl</b>	<b>408</b>	<b>408</b>	<b>2 370</b>	<b>100,0</b>	<b>5 808,8</b>
Baranya	25	25	48	100,0	1 900,0
Somogy	770	770	1 620	100,0	2 103,9
Tolna	504	504	1 550	100,0	3 075,4
<b>Dél-Dunántúl</b>	<b>1 299</b>	<b>1 299</b>	<b>3 218</b>	<b>100,0</b>	<b>2 476,9</b>
Borsod-Abaúj-Zemplén	2 100	2 100	4 193	100,0	1 996,7
Heves	275	275	467	100,0	1 698,2
Nógrád	44	41	17	93,2	402,4
<b>Észak-Magyarország</b>	<b>2 419</b>	<b>2 416</b>	<b>4 677</b>	<b>99,9</b>	<b>1 935,6</b>
Hajdú-Bihar	1 470	1 470	3 609	100,0	2 455,1
Jász-Nagykun-Szolnok	992	992	1 324	100,0	1 334,7
Szabolcs-Szatmár-Bereg	457	457	1 188	100,0	2 599,6
<b>Észak-Alföld</b>	<b>2 919</b>	<b>2 919</b>	<b>6 121</b>	<b>100,0</b>	<b>2 097,0</b>
Bács-Kiskun	340	340	592	100,0	1 741,2
Békés	1 610	1 610	3 590	100,0	2 229,8
Csongrád	860	860	1 858	100,0	2 160,5
<b>Dél-Alföld</b>	<b>2 810</b>	<b>2 810</b>	<b>6 040</b>	<b>100,0</b>	<b>2 149,5</b>
<b>Mindösszesen</b>	<b>11 114</b>	<b>11 111</b>	<b>25 059</b>	<b>100,0</b>	<b>2 255,3</b>

Forrás: AKI Statisztikai Osztály

## Lucernaszéna

Területi egység	Előírányzott munka hektár	Elvégzett munka hektár	Betakarított termés tonna	Elvégzett munka az előírányzott %-ában	Termésátlag kg/hektár
Pest, Budapest	1 690	1 690	3 074	100,0	1 818,9
<b>Közép-Magyarország</b>	<b>1 690</b>	<b>1 690</b>	<b>3 074</b>	<b>100,0</b>	<b>1 818,9</b>
Fejér	4 010	12 030	27 670	300,0	2 300,1
Komárom-Esztergom	2 689	2 689	6 427	100,0	2 390,1
Veszprém	5 780	5 780	17 051	100,0	2 950,0
<b>Közép-Dunántúl</b>	<b>12 479</b>	<b>20 499</b>	<b>51 148</b>	<b>164,3</b>	<b>2 495,1</b>
Győr-Moson-Sopron	4 380	4 380	13 455	100,0	3 071,9
Vas	2 648	2 648	6 223	100,0	2 350,1
Zala	1 845	1 845	4 059	100,0	2 200,0
<b>Nyugat-Dunántúl</b>	<b>8 873</b>	<b>8 873</b>	<b>23 737</b>	<b>100,0</b>	<b>2 675,2</b>
Baranya	2 701	2 701	11 545	100,0	4 274,3
Somogy	3 100	3 100	11 550	100,0	3 725,8
Tolna	2 300	2 300	7 360	100,0	3 200,0
<b>Dél-Dunántúl</b>	<b>8 101</b>	<b>8 101</b>	<b>30 455</b>	<b>100,0</b>	<b>3 759,4</b>
Borsod-Abaúj-Zemplén	5 711	5 711	12 564	100,0	2 200,0
Heves	4 305	4 135	9 569	96,1	2 314,1
Nógrád	1 840	1 840	6 081	100,0	3 304,6
<b>Észak-Magyarország</b>	<b>11 856</b>	<b>11 686</b>	<b>28 214</b>	<b>98,6</b>	<b>2 414,3</b>
Hajdú-Bihar	7 945	7 945	31 605	100,0	3 978,0
Jász-Nagykun-Szolnok	10 340	10 340	35 215	100,0	3 405,7
Szabolcs-Szatmár-Bereg	4 770	4 770	23 850	100,0	5 000,0
<b>Észak-Alföld</b>	<b>23 055</b>	<b>23 055</b>	<b>90 670</b>	<b>100,0</b>	<b>3 932,8</b>
Bács-Kiskun	19 880	19 880	54 670	100,0	2 750,0
Békés	9 800	9 100	18 746	92,9	2 060,0
Csongrád	10 220	10 220	15 330	100,0	1 500,0
<b>Dél-Alföld</b>	<b>39 900</b>	<b>39 200</b>	<b>88 746</b>	<b>98,2</b>	<b>2 263,9</b>
<b>Mindösszesen</b>	<b>105 954</b>	<b>113 104</b>	<b>316 044</b>	<b>106,7</b>	<b>2 794,3</b>

Forrás: AKI Statisztikai Osztály

## Zöldségfélék összesen

Területi egység	Előírányzott munka hektár	Elvégzett munka hektár	Betakarított termés tonna	Elvégzett munka az előírányzott %-ában
Pest, Budapest	614	606	3 545	98,7
<b>Közép-Magyarország</b>	<b>614</b>	<b>606</b>	<b>3 545</b>	<b>98,7</b>
Fejér	992	991	5 225	99,9
Komárom-Esztergom	63	63	650	100,0
Veszprém	85	39	389	45,9
<b>Közép-Dunántúl</b>	<b>1 140</b>	<b>1 093</b>	<b>6 264</b>	<b>95,9</b>
Győr-Moson-Sopron	277	160	757	57,8
Vas	78	38	310	48,7
Zala				
<b>Nyugat-Dunántúl</b>	<b>355</b>	<b>198</b>	<b>1 067</b>	<b>55,8</b>
Baranya	366	366	847	100,0
Somogy	424	424	1 339	100,0
Tolna	83	83	851	100,0
<b>Dél-Dunántúl</b>	<b>873</b>	<b>873</b>	<b>3 037</b>	<b>100,0</b>
Borsod-Abaúj-Zemplén	608	146	656	24,0
Heves	385	340	623	88,3
Nógrád				
<b>Észak-Magyarország</b>	<b>993</b>	<b>486</b>	<b>1 279</b>	<b>48,9</b>
Hajdú-Bihar	16 517	11 750	112 431	71,1
Jász-Nagykun-Szolnok	3 861	2 071	14 809	53,6
Szabolcs-Szatmár-Bereg	3 550	3 550	49 572	100,0
<b>Észak-Alföld</b>	<b>23 928</b>	<b>17 371</b>	<b>176 812</b>	<b>72,6</b>
Bács-Kiskun	10 208	4 950	56 730	48,5
Békés	10 850	5 320	52 976	49,0
Csongrád	2 480	1 070	13 620	43,1
<b>Dél-Alföld</b>	<b>23 538</b>	<b>11 340</b>	<b>123 326</b>	<b>48,2</b>
<b>Mindösszesen</b>	<b>51 441</b>	<b>31 967</b>	<b>315 330</b>	<b>62,1</b>

Forrás: AKI Statisztikai Osztály

## Csemegekukorica

Területi egység	Előirányzott munka hektár	Elvégzett munka hektár	Betakarított termés tonna	Elvégzett munka az előirányzott %-ában	Termésátlag kg/hektár
Pest, Budapest	67	61	653	91,0	10 704,9
<b>Közép-Magyarország</b>	<b>67</b>	<b>61</b>	<b>653</b>	<b>91,0</b>	<b>10 704,9</b>
Fejér	251	251	2 361	100,0	9 406,4
Komárom-Esztergom	63	63	650	100,0	10 317,5
Veszprém	4	2	22	50,0	11 000,0
<b>Közép-Dunántúl</b>	<b>318</b>	<b>316</b>	<b>3 033</b>	<b>99,4</b>	<b>9 598,1</b>
Győr-Moson-Sopron	75				
Vas	7	7	71	100,0	10 142,9
Zala					
<b>Nyugat-Dunántúl</b>	<b>82</b>	<b>7</b>	<b>71</b>	<b>8,5</b>	<b>10 142,9</b>
Baranya	245	245		100,0	
Somogy	96	96	385	100,0	4 010,4
Tolna	6	6	48	100,0	8 000,0
<b>Dél-Dunántúl</b>	<b>347</b>	<b>347</b>	<b>433</b>	<b>100,0</b>	<b>1 247,8</b>
Borsod-Abaúj-Zemplén	297				
Heves	50	5	32	10,0	6 400,0
Nógrád					
<b>Észak-Magyarország</b>	<b>347</b>	<b>5</b>	<b>32</b>	<b>1,4</b>	<b>6 400,0</b>
Hajdú-Bihar	10 428	5 788	69 129	55,5	11 943,5
Jász-Nagykun-Szolnok	1 426	612	6 439	42,9	10 521,2
Szabolcs-Szatmár-Bereg	2 750	2 750	44 550	100,0	16 200,0
<b>Észak-Alföld</b>	<b>14 604</b>	<b>9 150</b>	<b>120 118</b>	<b>62,7</b>	<b>13 127,7</b>
Bács-Kiskun	2 600	1 170	16 380	45,0	14 000,0
Békés	3 850	3 290	44 293	85,5	13 462,9
Csongrád	1 650	420	5 040	25,5	12 000,0
<b>Dél-Alföld</b>	<b>8 100</b>	<b>4 880</b>	<b>65 713</b>	<b>60,2</b>	<b>13 465,8</b>
<b>Mindösszesen</b>	<b>23 865</b>	<b>14 766</b>	<b>190 053</b>	<b>61,9</b>	<b>12 871,0</b>

Forrás: AKI Statisztikai Osztály

## Zöldborsó

Területi egység	Előirányzott munka hektár	Elvégzett munka hektár	Betakarított termés tonna	Elvégzett munka az előirányzott %-ában	Termésátlag kg/hektár
Pest, Budapest	482	482	1 575	100,0	3 267,6
<b>Közép-Magyarország</b>	<b>482</b>	<b>482</b>	<b>1 575</b>	<b>100,0</b>	<b>3 267,6</b>
Fejér	740	740	2 864	100,0	3 870,3
Komárom-Esztergom					
Veszprém					
<b>Közép-Dunántúl</b>	<b>740</b>	<b>740</b>	<b>2 864</b>	<b>100,0</b>	<b>3 870,3</b>
Győr-Moson-Sopron	158	158	721	100,0	4 563,3
Vas	16	16	72	100,0	4 500,0
Zala					
<b>Nyugat-Dunántúl</b>	<b>174</b>	<b>174</b>	<b>793</b>	<b>100,0</b>	<b>4 557,5</b>
Baranya	121	121	847	100,0	7 000,0
Somogy	275	275	825	100,0	3 000,0
Tolna	61	61	336	100,0	5 508,2
<b>Dél-Dunántúl</b>	<b>457</b>	<b>457</b>	<b>2 008</b>	<b>100,0</b>	<b>4 393,9</b>
Borsod-Abaúj-Zemplén	146	146	656	100,0	4 493,2
Heves	335	335	591	100,0	1 764,2
Nógrád					
<b>Észak-Magyarország</b>	<b>481</b>	<b>481</b>	<b>1 247</b>	<b>100,0</b>	<b>2 592,5</b>
Hajdú-Bihar	5 612	5 612	37 831	100,0	6 741,1
Jász-Nagykun-Szolnok	1 329	1 329	5 916	100,0	4 451,5
Szabolcs-Szatmár-Bereg	710	710	4 026	100,0	5 670,4
<b>Észak-Alföld</b>	<b>7 651</b>	<b>7 651</b>	<b>47 773</b>	<b>100,0</b>	<b>6 244,0</b>
Bács-Kiskun	1 600	1 600	9 760	100,0	6 100,0
Békés	1 790	1 790	7 428	100,0	4 149,7
Csongrád	260	260	1 560	100,0	6 000,0
<b>Dél-Alföld</b>	<b>3 650</b>	<b>3 650</b>	<b>18 748</b>	<b>100,0</b>	<b>5 136,4</b>
<b>Mindösszesen</b>	<b>13 635</b>	<b>13 635</b>	<b>75 008</b>	<b>100,0</b>	<b>5 501,1</b>

Forrás: AKI Statisztikai Osztály

**Zöldbab**

Területi egység	Előirányzott munka hektár	Elvégzett munka hektár	Betakarított termés tonna	Elvégzett munka az előirányzott %-ában	Termésátlag kg/hektár
Pest, Budapest	7	7	106	100,0	15 142,9
<b>Közép-Magyarország</b>	<b>7</b>	<b>7</b>	<b>106</b>	<b>100,0</b>	<b>15 142,9</b>
Fejér					
Komárom-Esztergom					
Veszprém					
<b>Közép-Dunántúl</b>					
Győr-Moson-Sopron					
Vas	1	1	5	100,0	5 000,0
Zala					
<b>Nyugat-Dunántúl</b>	<b>1</b>	<b>1</b>	<b>5</b>	<b>100,0</b>	<b>5 000,0</b>
Baranya					
Somogy	50	50	99	100,0	1 980,0
Tolna	1	1	2	100,0	2 000,0
<b>Dél-Dunántúl</b>	<b>51</b>	<b>51</b>	<b>101</b>	<b>100,0</b>	<b>1 980,4</b>
Borsod-Abaúj-Zemplén	1				
Heves					
Nógrád					
<b>Észak-Magyarország</b>	<b>1</b>				
Hajdú-Bihar	253	253	2 497	100,0	9 869,6
Jász-Nagykun-Szolnok	4	4	24	100,0	6 000,0
Szabolcs-Szatmár-Bereg	30	30	48	100,0	1 600,0
<b>Észak-Alföld</b>	<b>287</b>	<b>287</b>	<b>2 569</b>	<b>100,0</b>	<b>8 951,2</b>
Bács-Kiskun	260	180	1 274	69,2	7 077,8
Békés	240	240	1 255	100,0	5 229,2
Csongrád	70				
<b>Dél-Alföld</b>	<b>570</b>	<b>420</b>	<b>2 529</b>	<b>73,7</b>	<b>6 021,4</b>
<b>Mindösszesen</b>	<b>917</b>	<b>766</b>	<b>5 310</b>	<b>83,5</b>	<b>6 932,1</b>

Forrás: AKI Statisztikai Osztály

## Vöröshagyma

Területi egység	Előírányzott munka hektár	Elvégzett munka hektár	Betakarított termés tonna	Elvégzett munka az előírányzott %-ában	Termésátlag kg/hektár
Pest, Budapest	58	56	1 211	96,6	21 625,0
<b>Közép-Magyarország</b>	<b>58</b>	<b>56</b>	<b>1 211</b>	<b>96,6</b>	<b>21 625,0</b>
Fejér	1				
Komárom-Esztergom					
Veszprém					
<b>Közép-Dunántúl</b>	<b>1</b>				
Győr-Moson-Sopron	44	2	36	4,5	18 000,0
Vas	2	2	33	100,0	16 500,0
Zala					
<b>Nyugat-Dunántúl</b>	<b>46</b>	<b>4</b>	<b>69</b>	<b>8,7</b>	<b>17 250,0</b>
Baranya					
Somogy	3	3	30	100,0	10 000,0
Tolna	15	15	465	100,0	31 000,0
<b>Dél-Dunántúl</b>	<b>18</b>	<b>18</b>	<b>495</b>	<b>100,0</b>	<b>27 500,0</b>
Borsod-Abaúj-Zemplén	31				
Heves					
Nógrád					
<b>Észak-Magyarország</b>	<b>31</b>				
Hajdú-Bihar	224	97	2 974	43,3	30 659,8
Jász-Nagykun-Szolnok	294	46	1 290	15,6	28 043,5
Szabolcs-Szatmár-Bereg	60	60	948	100,0	15 800,0
<b>Észak-Alföld</b>	<b>578</b>	<b>203</b>	<b>5 212</b>	<b>35,1</b>	<b>25 674,9</b>
Bács-Kiskun	350	77	2 850	22,0	37 013,0
Békés	390				
Csongrád	500	390	7 020	78,0	18 000,0
<b>Dél-Alföld</b>	<b>1 240</b>	<b>467</b>	<b>9 870</b>	<b>37,7</b>	<b>21 134,9</b>
<b>Mindösszesen</b>	<b>1 972</b>	<b>748</b>	<b>16 857</b>	<b>37,9</b>	<b>22 536,1</b>

Forrás: AKI Statisztikai Osztály

## Gyümölcsösök összesen

Területi egység	Előirányzott munka hektár	Elvégzett munka hektár	Betakarított termés tonna	Elvégzett munka az előirányzott %-ában
Pest, Budapest	2 444	2 329	9 123	95,3
<b>Közép-Magyarország</b>	<b>2 444</b>	<b>2 329</b>	<b>9 123</b>	<b>95,3</b>
Fejér	992	970	3 890	97,8
Komárom-Esztergom	277	277	144	100,0
Veszprém	1 350	576	979	42,7
<b>Közép-Dunántúl</b>	<b>2 619</b>	<b>1 823</b>	<b>5 013</b>	<b>69,6</b>
Győr-Moson-Sopron	638	635	4 506	99,5
Vas	1 603	279	662	17,4
Zala	123	123	576	100,0
<b>Nyugat-Dunántúl</b>	<b>2 364</b>	<b>1 037</b>	<b>5 744</b>	<b>43,9</b>
Baranya	162	155	381	95,7
Somogy	2 932	1 226	8 283	41,8
Tolna	644	644	2 964	100,0
<b>Dél-Dunántúl</b>	<b>3 738</b>	<b>2 025</b>	<b>11 628</b>	<b>54,2</b>
Borsod-Abaúj-Zemplén	1 663	1 663	5 151	100,0
Heves	1 288	1 169	6 214	90,8
Nógrád	300	278	583	92,7
<b>Észak-Magyarország</b>	<b>3 251</b>	<b>3 110</b>	<b>11 948</b>	<b>95,7</b>
Hajdú-Bihar	636	636	4 879	100,0
Jász-Nagykun-Szolnok	1 428	982	2 161	68,8
Szabolcs-Szatmár-Bereg	4 830	4 830	16 773	100,0
<b>Észak-Alföld</b>	<b>6 894</b>	<b>6 448</b>	<b>23 813</b>	<b>93,5</b>
Bács-Kiskun	9 136	5 115	13 530	56,0
Békés	876	247	380	28,2
Csongrád	3 809	3 809	12	100,0
<b>Dél-Alföld</b>	<b>13 821</b>	<b>9 171</b>	<b>13 922</b>	<b>66,4</b>
<b>Mindösszesen</b>	<b>35 131</b>	<b>25 943</b>	<b>81 191</b>	<b>73,8</b>

Forrás: AKI Statisztikai Osztály



## Kajsziarack

Területi egység	Előirányzott munka hektár	Elvégzett munka hektár	Betakarított termés tonna	Elvégzett munka az előirányzott %-ában	Termésátlag kg/hektár
Pest, Budapest	335	335	279	100,0	832,8
<b>Közép-Magyarország</b>	<b>335</b>	<b>335</b>	<b>279</b>	<b>100,0</b>	<b>832,8</b>
Fejér	305	305	390	100,0	1 278,7
Komárom-Esztergom	7	7	2	100,0	285,7
Veszprém	156	156	532	100,0	3 410,3
<b>Közép-Dunántúl</b>	<b>468</b>	<b>468</b>	<b>924</b>	<b>100,0</b>	<b>1 974,4</b>
Győr-Moson-Sopron	67	67	244	100,0	3 641,8
Vas	8	8	14	100,0	1 750,0
Zala	42	42	300	100,0	7 142,9
<b>Nyugat-Dunántúl</b>	<b>117</b>	<b>117</b>	<b>558</b>	<b>100,0</b>	<b>4 769,2</b>
Baranya	50	50	15	100,0	300,0
Somogy	142	142	2 180	100,0	15 352,1
Tolna	345	345	759	100,0	2 200,0
<b>Dél-Dunántúl</b>	<b>537</b>	<b>537</b>	<b>2 954</b>	<b>100,0</b>	<b>5 500,9</b>
Borsod-Abaúj-Zemplén	1 180	1 180	3 776	100,0	3 200,0
Heves	246	166	531	67,5	3 198,8
Nógrád	21	21	1	100,0	47,6
<b>Észak-Magyarország</b>	<b>1 447</b>	<b>1 367</b>	<b>4 308</b>	<b>94,5</b>	<b>3 151,4</b>
Hajdú-Bihar	72	72	424	100,0	5 888,9
Jász-Nagykun-Szolnok	64	64	137	100,0	2 140,6
Szabolcs-Szatmár-Bereg	35	35	120	100,0	3 428,6
<b>Észak-Alföld</b>	<b>171</b>	<b>171</b>	<b>681</b>	<b>100,0</b>	<b>3 982,5</b>
Bács-Kiskun	700	700		100,0	
Békés	33	33	113	100,0	3 424,2
Csongrád	35	35	1	100,0	14,3
<b>Dél-Alföld</b>	<b>768</b>	<b>768</b>	<b>114</b>	<b>100,0</b>	<b>147,8</b>
<b>Mindösszesen</b>	<b>3 843</b>	<b>3 763</b>	<b>9 818</b>	<b>97,9</b>	<b>2 609,0</b>

Forrás: AKI Statisztikai Osztály

## Őszibarack

Területi egység	Előirányzott munka hektár	Elvégzett munka hektár	Betakarított termés tonna	Elvégzett munka az előirányzott %-ában	Termésátlag kg/hektár
Pest, Budapest	682	567	3 797	83,1	6 696,6
<b>Közép-Magyarország</b>	<b>682</b>	<b>567</b>	<b>3 797</b>	<b>83,1</b>	<b>6 696,6</b>
Fejér	312	290	1 450	92,9	5 000,0
Komárom-Esztergom	51	51	66	100,0	1 294,1
Veszprém	60	54	149	90,0	2 759,3
<b>Közép-Dunántúl</b>	<b>423</b>	<b>395</b>	<b>1 665</b>	<b>93,4</b>	<b>4 215,2</b>
Győr-Moson-Sopron	15	12	36	80,0	3 000,0
Vas	3	3	10	100,0	3 333,3
Zala					
<b>Nyugat-Dunántúl</b>	<b>18</b>	<b>15</b>	<b>46</b>	<b>83,3</b>	<b>3 066,7</b>
Baranya	59	52	202	88,1	3 884,6
Somogy	413	402	3 256	97,3	8 099,5
Tolna	170	170	1 445	100,0	8 500,0
<b>Dél-Dunántúl</b>	<b>642</b>	<b>624</b>	<b>4 903</b>	<b>97,2</b>	<b>7 857,4</b>
Borsod-Abaúj-Zemplén	122	122	545	100,0	4 467,2
Heves	271	232	763	85,6	3 288,8
Nógrád					
<b>Észak-Magyarország</b>	<b>393</b>	<b>354</b>	<b>1 308</b>	<b>90,1</b>	<b>3 694,9</b>
Hajdú-Bihar	92	92	698	100,0	7 587,0
Jász-Nagykun-Szolnok	113	113	294	100,0	2 601,8
Szabolcs-Szatmár-Bereg	475	475	2 080	100,0	4 378,9
<b>Észak-Alföld</b>	<b>680</b>	<b>680</b>	<b>3 072</b>	<b>100,0</b>	<b>4 517,6</b>
Bács-Kiskun	740	740		100,0	
Békés	56	56	199	100,0	3 553,6
Csongrád	1 850	1 850	1	100,0	0,5
<b>Dél-Alföld</b>	<b>2 646</b>	<b>2 646</b>	<b>200</b>	<b>100,0</b>	<b>75,6</b>
<b>Mindösszesen</b>	<b>5 484</b>	<b>5 281</b>	<b>14 991</b>	<b>96,3</b>	<b>2 838,7</b>

Forrás: AKI Statisztikai Osztály

## Meggy

Területi egység	Előirányzott munka hektár	Elvégzett munka hektár	Betakarított termés tonna	Elvégzett munka az előirányzott %-ában	Termésátlag kg/hektár
Pest, Budapest	1 427	1 427	5 047	100,0	3 536,8
<b>Közép-Magyarország</b>	<b>1 427</b>	<b>1 427</b>	<b>5 047</b>	<b>100,0</b>	<b>3 536,8</b>
Fejér	375	375	2 050	100,0	5 466,7
Komárom-Esztergom	1	1	8	100,0	8 000,0
Veszprém	315	300	298	95,2	993,3
<b>Közép-Dunántúl</b>	<b>691</b>	<b>676</b>	<b>2 356</b>	<b>97,8</b>	<b>3 485,2</b>
Győr-Moson-Sopron	554	554	4 226	100,0	7 628,2
Vas	101	101	337	100,0	3 336,6
Zala	81	81	276	100,0	3 407,4
<b>Nyugat-Dunántúl</b>	<b>736</b>	<b>736</b>	<b>4 839</b>	<b>100,0</b>	<b>6 574,7</b>
Baranya	53	53	164	100,0	3 094,3
Somogy	265	265	1 320	100,0	4 981,1
Tolna	129	129	760	100,0	5 891,5
<b>Dél-Dunántúl</b>	<b>447</b>	<b>447</b>	<b>2 244</b>	<b>100,0</b>	<b>5 020,1</b>
Borsod-Abaúj-Zemplén	361	361	830	100,0	2 299,2
Heves	771	771	4 920	100,0	6 381,3
Nógrád	182	182	485	100,0	2 671,8
<b>Észak-Magyarország</b>	<b>1 314</b>	<b>1 314</b>	<b>6 235</b>	<b>100,0</b>	<b>4 746,7</b>
Hajdú-Bihar	472	472	3 757	100,0	7 959,7
Jász-Nagykun-Szolnok	358	358	851	100,0	2 377,1
Szabolcs-Szatmár-Bereg	4 320	4 320	14 573	100,0	3 373,4
<b>Észak-Alföld</b>	<b>5 150</b>	<b>5 150</b>	<b>19 181</b>	<b>100,0</b>	<b>3 724,5</b>
Bács-Kiskun	2 150	2 150	5 805	100,0	2 700,0
Békés	158	158	68	100,0	430,4
Csongrád	290	290	10	100,0	34,5
<b>Dél-Alföld</b>	<b>2 598</b>	<b>2 598</b>	<b>5 883</b>	<b>100,0</b>	<b>2 264,4</b>
<b>Mindösszesen</b>	<b>12 363</b>	<b>12 348</b>	<b>45 785</b>	<b>99,9</b>	<b>3 708,0</b>

Forrás: AKI Statisztikai Osztály

## Tarlóhántás

Területi egység	Előirányzott munka	Elvégzett munka	Elvégzett munka az előirányzott %-ában
	hektár	hektár	
Pest, Budapest	106 928	102 905	96,2
<b>Közép-Magyarország</b>	<b>106 928</b>	<b>102 905</b>	<b>96,2</b>
Fejér	106 056	62 450	58,9
Komárom-Esztergom	44 398	43 355	97,7
Veszprém	63 165	54 230	85,9
<b>Közép-Dunántúl</b>	<b>213 619</b>	<b>160 035</b>	<b>74,9</b>
Győr-Moson-Sopron	120 218	82 910	69,0
Vas	82 661	78 706	95,2
Zala	56 343	44 556	79,1
<b>Nyugat-Dunántúl</b>	<b>259 222</b>	<b>206 172</b>	<b>79,5</b>
Baranya	87 129	69 691	80,0
Somogy	63 969	61 500	96,1
Tolna	65 200	61 595	94,5
<b>Dél-Dunántúl</b>	<b>216 298</b>	<b>192 786</b>	<b>89,1</b>
Borsod-Abaúj-Zemplén			
Heves	71 315	63 940	89,7
Nógrád	21 743	16 320	75,1
<b>Észak-Magyarország</b>	<b>93 058</b>	<b>80 260</b>	<b>86,2</b>
Hajdú-Bihar	90 164	90 164	100,0
Jász-Nagykun-Szolnok	179 516	150 060	83,6
Szabolcs-Szatmár-Bereg	61 539	58 462	95,0
<b>Észak-Alföld</b>	<b>331 219</b>	<b>298 686</b>	<b>90,2</b>
Bács-Kiskun	150 082	120 010	80,0
Békés	139 738	126 300	90,4
Csongrád	115 870	109 840	94,8
<b>Dél-Alföld</b>	<b>405 690</b>	<b>356 150</b>	<b>87,8</b>
<b>Mindösszesen</b>	<b>1 626 034</b>	<b>1 396 994</b>	<b>85,9</b>

Forrás: AKI Statisztikai Osztály

## Másod- és tarlóvetések összesen

Területi egység	Előirányzott munka hektár	Elvégzett munka hektár	Elvégzett munka az előirányzott %-ában
Pest, Budapest			
<b>Közép-Magyarország</b>			
Fejér			
Komárom-Esztergom	950	808	85,1
Veszprém			
<b>Közép-Dunántúl</b>	<b>950</b>	<b>808</b>	<b>85,1</b>
Győr-Moson-Sopron	1 500	1 500	100,0
Vas	918	789	85,9
Zala			,0
<b>Nyugat-Dunántúl</b>	<b>2 418</b>	<b>2 289</b>	<b>94,7</b>
Baranya	5 301	3 669	69,2
Somogy			
Tolna	454	204	44,9
<b>Dél-Dunántúl</b>	<b>5 755</b>	<b>3 873</b>	<b>67,3</b>
Borsod-Abaúj-Zemplén	105 699	103 499	97,9
Heves	650	650	100,0
Nógrád	50	10	20,0
<b>Észak-Magyarország</b>	<b>106 399</b>	<b>104 159</b>	<b>97,9</b>
Hajdú-Bihar	3 691	3 691	100,0
Jász-Nagykun-Szolnok	418	508	121,5
Szabolcs-Szatmár-Bereg			
<b>Észak-Alföld</b>	<b>4 109</b>	<b>4 199</b>	<b>102,2</b>
Bács-Kiskun	2 129	2 129	100,0
Békés	730	730	100,0
Csongrád	4 590	4 590	100,0
<b>Dél-Alföld</b>	<b>7 449</b>	<b>7 449</b>	<b>100,0</b>
<b>Mindösszesen</b>	<b>127 080</b>	<b>122 777</b>	<b>96,6</b>

Forrás: AKI Statisztikai Osztály

**Másodvetésből: zöldségfélék**

Területi egység	Előírányzott munka hektár	Elvégzett munka hektár	Elvégzett munka az előírányzott %-ában
Pest, Budapest			
<b>Közép-Magyarország</b>			
Fejér			
Komárom-Esztergom			
Veszprém			
<b>Közép-Dunántúl</b>			
Győr-Moson-Sopron			
Vas			
Zala			
<b>Nyugat-Dunántúl</b>			
Baranya	107	107	100,0
Somogy			
Tolna			
<b>Dél-Dunántúl</b>	<b>107</b>	<b>107</b>	<b>100,0</b>
Borsod-Abaúj-Zemplén	2 100	2 100	100,0
Heves			
Nógrád			
<b>Észak-Magyarország</b>	<b>2 100</b>	<b>2 100</b>	<b>100,0</b>
Hajdú-Bihar	3 691	3 691	100,0
Jász-Nagykun-Szolnok	418	508	121,5
Szabolcs-Szatmár-Bereg			
<b>Észak-Alföld</b>	<b>4 109</b>	<b>4 199</b>	<b>102,2</b>
Bács-Kiskun	1 010	1 010	100,0
Békés	52	52	100,0
Csongrád	3 150	3 150	100,0
<b>Dél-Alföld</b>	<b>4 212</b>	<b>4 212</b>	<b>100,0</b>
<b>Mindösszesen</b>	<b>10 528</b>	<b>10 618</b>	<b>100,9</b>

Forrás: AKI Statisztikai Osztály

## Zöldtrágyázás

Területi egység	Előirányzott munka hektár	Elvégzett munka hektár	Elvégzett munka az előirányzott %-ában
Pest, Budapest			
<b>Közép-Magyarország</b>			
Fejér	300	300	100,0
Komárom-Esztergom	1 170	186	15,9
Veszprém	1 030	920	89,3
<b>Közép-Dunántúl</b>	<b>2 500</b>	<b>1 406</b>	<b>56,2</b>
Győr-Moson-Sopron	3 000	2 500	83,3
Vas	2 268	2 131	94,0
Zala			
<b>Nyugat-Dunántúl</b>	<b>5 268</b>	<b>4 631</b>	<b>87,9</b>
Baranya	7 944	4 842	61,0
Somogy			
Tolna	2 706	1 371	50,7
<b>Dél-Dunántúl</b>	<b>10 650</b>	<b>6 213</b>	<b>58,3</b>
Borsod-Abaúj-Zemplén			
Heves	1 850	260	14,1
Nógrád	120	40	33,3
<b>Észak-Magyarország</b>	<b>1 970</b>	<b>300</b>	<b>15,2</b>
Hajdú-Bihar	988	988	100,0
Jász-Nagykun-Szolnok	5 239	679	13,0
Szabolcs-Szatmár-Bereg			
<b>Észak-Alföld</b>	<b>6 227</b>	<b>1 667</b>	<b>26,8</b>
Bács-Kiskun	3 961	3 750	94,7
Békés	1 130	1 130	100,0
Csongrád	4 210	3 200	76,0
<b>Dél-Alföld</b>	<b>9 301</b>	<b>8 080</b>	<b>86,9</b>
<b>Mindösszesen</b>	<b>35 916</b>	<b>22 297</b>	<b>62,1</b>

Forrás: AKI Statisztikai Osztály

