

XVII. évfolyam, 6. szám, 2012

Statisztikai Jelentések

TÁJÉKOZTATÓ JELENTÉS
AZ ŐSZI MEZŐGAZDASÁGI
MUNKÁKRÓL

(2012. október 15-i operatív jelentések alapján)

Tájékoztató jelentés a őszi mezőgazdasági munkákról
XVII. évfolyam, 6. szám, 2012

Megjelenik: október, november

A kiadvány a statisztikáról szóló 1993. évi XLVI. törvény (Stt.) 8.§ (2) bekezdése alapján készült el. Az adatszolgáltatás a Stt. felhatalmazása alapján kiadott Országos Statisztikai Adatgyűjtési Program keretein belül történt. A VM jelentőszolgálat keretében begyűjtött adatok az őszi mezőgazdasági munkákról adnak tájékoztatást. Az adatok a mezőgazdasági tevékenységet folytató valamennyi kijelölt vállalkozás és intézmény adatait tartalmazzák.

Osztályvezető

Dr. Vágó Szabolcs

Készítette

Bojtárné Lukácsik Mónika

bojtarne.lukacsik.monika@aki.gov.hu

Kiadó

Agrárgazdasági Kutató Intézet

H-1093 Budapest, Zsil utca 3-5.

Postacím: H-1463 Budapest, Pf.: 944

Telefon: (+36 1) 476-3060

Fax: (+36 1) 476-3304

www.aki.gov.hu

aki@aki.gov.hu

ISSN 1418 2130

Ezen kívül figyelmébe ajánljuk a Statisztikai Osztály adatgyűjtéseinek összefoglalóit, valamint a rendszeresen megjelenő Agrárgazdasági Figyelőt, amely áttekinti a főbb gazdasági folyamatokat és statisztikai eredményeket.

A kiadványokkal kapcsolatban részletes felvilágosítást ad:

Mihók Zsolt

Telefon: (+36 1) 476-3064

Minden jog fenntartva. A kiadvány bármely részének sokszorosítása, adatainak bármilyen formában (nyomtatott vagy elektronikus) történő tárolása vagy továbbítása, illetőleg bármilyen elven működő adatbázis kezelő segítségével történő felhasználása csak a kiadó előzetes írásbeli engedélyével történhet.

Tartalomjegyzék

Őszi mezőgazdasági munkák helyzete 2012. 10. 15-ig.....	5
Garfikonok.....	6
Táblázatok.....	10
Őszi mezőgazdasági munkák helyzete (2012. október 15-ig).....	11
A betakarításra tervezett területek alakulása 2010-2012 között.....	12
A betakarított növények terméseredményeinek alakulása.....	13
Talajelőkészítés és őszi vetés alakulása 2010-2012 között.....	14
Mezőgazdasági területet ért aszálykár.....	15
Talajelőkészítés őszi vetésű növények alá.....	16
Talajelőkészítés tavaszi vetésű növények alá.....	17
Őszi vetés összesen.....	18
Gabonafélék vetése.....	19
Búza vetése.....	20
Durumbúza vetése.....	21
Rozs vetése.....	22
Tritikálé vetése.....	23
Őszi árpa vetése.....	24
Repcse vetése.....	25
Rizs betakarítása.....	26
Indián rizs betakarítása.....	27
Burgonya betakarítása.....	28
Cukorrépa betakarítása.....	29
Bab betakarítása.....	30
Lóbab betakarítása.....	31
Egyéb száraz hüvelyesek betakarítása.....	32
Olajlen betakarítása.....	33
Szója betakarítása.....	34
Napraforgó betakarítása összesen.....	35
Napraforgó betakarítása olajipari célra.....	36
Napraforgó betakarítása egyéb célra.....	37
Dohány betakarítása.....	38
Kukorica betakarítása (hibrid vetőmag nélkül).....	39
Hibrid kukorica vetőmag betakarítása.....	40
Silókukorica betakarítása.....	41
Fővetésű silókukorica betakarítása.....	42
Csalamádé betakarítása.....	43
Zöldségfélék összesen.....	44
Csemegekukorica betakarítása.....	45
Paradicsom betakarítása.....	46
Zöldpaprika betakarítása.....	47
Karfiol betakarítása.....	48
Görögdinnye betakarítása.....	49
Vöröshagyma betakarítása.....	50
Gyümölcs betakarítása összesen.....	51

Őszibarack betakarítása.....	52
Alma betakarítása.....	53
Téli alma betakarítása.....	54
Körte betakarítása.....	55
Leszüretelt szőlő összesen.....	56
Csemege szőlő betakarítása.....	57
Borszőlő betakarítása.....	58
Egyéb szőlő betakarítása.....	59

Őszi mezőgazdasági munkák helyzete 2012. 10. 15-ig

Az operatív jelentések szerint a **tervezett** őszi vetésterület 1,6 millió hektár, amely 33 ezer hektárral marad el a tavalyi évtől, de a **vetési munkákkal** épp úgy, mint 2011-ben 58 százalékos készülségi szinten tartanak a gazdák.

A talaj-előkészítést és vetési munkálatokat az idei évben a 2011-es évhez hasonlóan a szárazság hátráltatta, azonban az őszi betakarítási munkáknak kedvez a csapadékmentes időjárás. Kora ősszel nyáriás időjárás uralkodott, a csapadék mennyisége jóval elmaradt az országos átlagtól. A mezőgazdasági területet ért aszálykárok leginkább Csongrád, Szabolcs-Szatmár-Bereg és Jász-Nagykun-Szolnok megyéket érintették, de ország-szerte gondot okozott a nagy szárazság. Minden idők legnagyobb területéről, több mint 1,4 millió hektárról jelentettek a termelők aszálykárt. A legjelentősebb kárt a kukorica szenvedte el, de az előrejelzések szerint a 4 millió tonna körüli kukoricatermés elég lehet az ország belső igényeinek kielégítésére. A repce magágykészítéssel folyamatosan haladtak, de vetése elhúzódott az aszály miatt. Az idén ősszel több mint 230 ezer hektárra terveztek repcét, melynek 85 százalékát már el is vetették a gazdák. A csapadékmentes időjárás miatt a vetésterületek nagy részén bizonytalan repcetermés várható.

A **búza** vetése október elején megkezdődött. A tervezett vetésterülete durumbúzával együtt 1,1 millió hektár, ami azonos az előző évi terület nagyságával. Magyarország búza vetésterülete évek óta 1 millió hektár körüli. A megyékben 25-60 százalékban végeztek már a búza vetésével, de a rozs, árpa és triticale ennél sokkal előrébb tart.

Rizsből (indian rizs nélkül) 2012-ben az előző évinél 17 százalékkal nagyobb területen, 2 959 hektáron, 3,6 tonna/hektár termésátlag mellett, 9 ezer tonnát takarítottak be 80 százalékos készülséggel.

Burgonyából az előző évhez képest 2,2 ezer hektárral (11%) nagyobb területről, 4 százalékkal kevesebb termésátlag (21 t/ha) mellett 458 ezer tonna termett.

A **cukorrépa** 34 százalékát szedték fel a tavalyinál 34 százalékkal kisebb területről, a betakarított termés-

mennyiség ezidáig 246 ezer tonna, amely a tavalyi termés mennyiség csaknem fele.

Babot a tervezett területnek megfelelően 411 hektárról, 797 tonnát takarítottak be.

A napraforgó és kukorica betakarítása a száraz időszak miatt az idén sokkal hamarabb megkezdődött, mint a korábbi években. A legfontosabb olajos növényünket, a **napraforgót** – közel az előirányozotthoz – 611 ezer hektáron takarították be a gazdák. A betakarított termés 1,3 millió tonna, amely a 2011. évhez képest 8 százalékkal marad el, az idei 2,1 tonna/hektár termésátlag mellett. A betakarított termés 96 százaléka kerül olajipari feldolgozásra, a többi egyéb célra hasznosul.

Kukoricát (hibrid vetőmag nélkül) 90 százalékos készülséggel 1 millió hektárról takarították be, a termés 4 millió tonna, a termésátlag 3,9 tonna.

Silókukoricát a tervezetthez képest 7 százalékkal nagyobb területről 96 ezer hektárról, 19,3 tonna/hektár termésátlaggal, 1,8 millió tonnát takarítottak be a földművelők.

Zöldségfélékből október 15-ig 43 ezer hektárról, – ami a tavalyi évhez képest 21 százalékkal kisebb terület, – 706 ezer tonna termést takarítottak be.

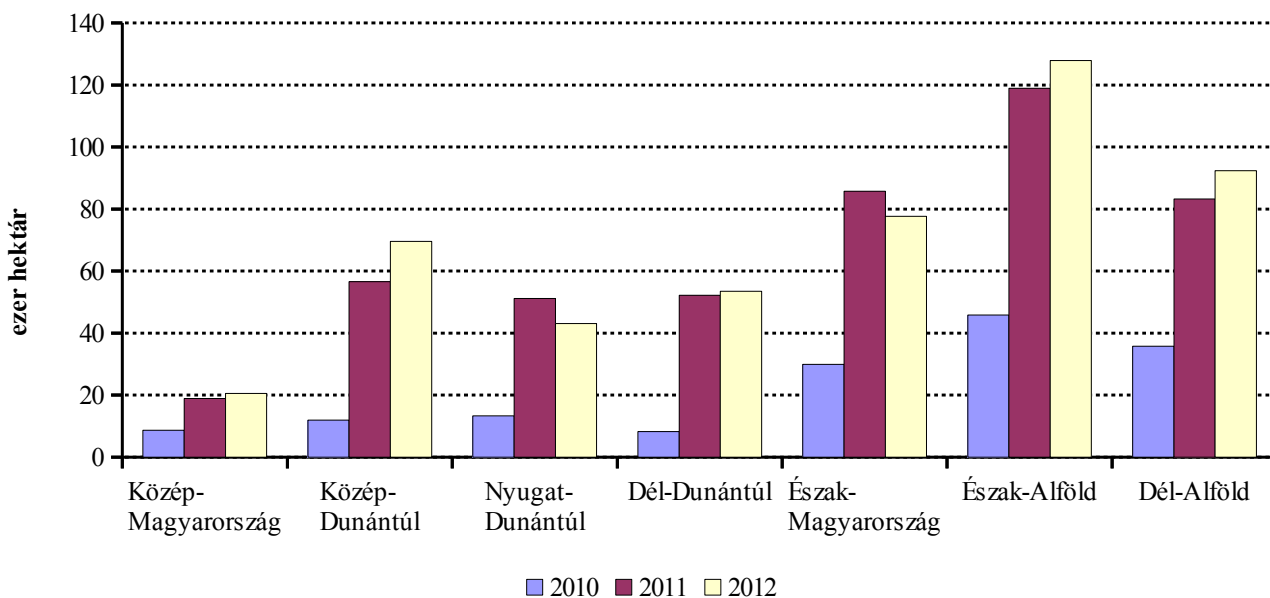
Az alföldi gyümölcsstermelés súlya meghatározó Magyarországon. A gyümölcsök közül az **alma jelentős** szerepet tölt be, mert az összes hazai gyümölcsmennyiség 73 százalékát adja. A tavalyi évhez képest 86 százalékkal több almát szüreteltek le a gazdák. Az országos alma termésmennyiség 50 százalékát a „szabolcsi” alma teszi ki 2012-ben.

Őszi barackból 17 ezer tonna termett, ami a tavalyi hozamtól 59 százalékkal elmarad. Jelentősebb mennyiségű őszi barackot csak Pest megyében szedtek le, ami az országos termés mennyiség 27 százalékát teszi ki.

A **leszüretelt termő szőlő** mennyisége 2012-ben 391 ezer tonna, ami 141 ezer tonnával (27%-kal) kevesebb mint az előző évi termés. Az egy hektárra számított 5,5 tonna termésátlag, a 2011. évtől jócskán elmarad. A szőlőtermés 97 százalékát borkészítésre dolgozzák fel.

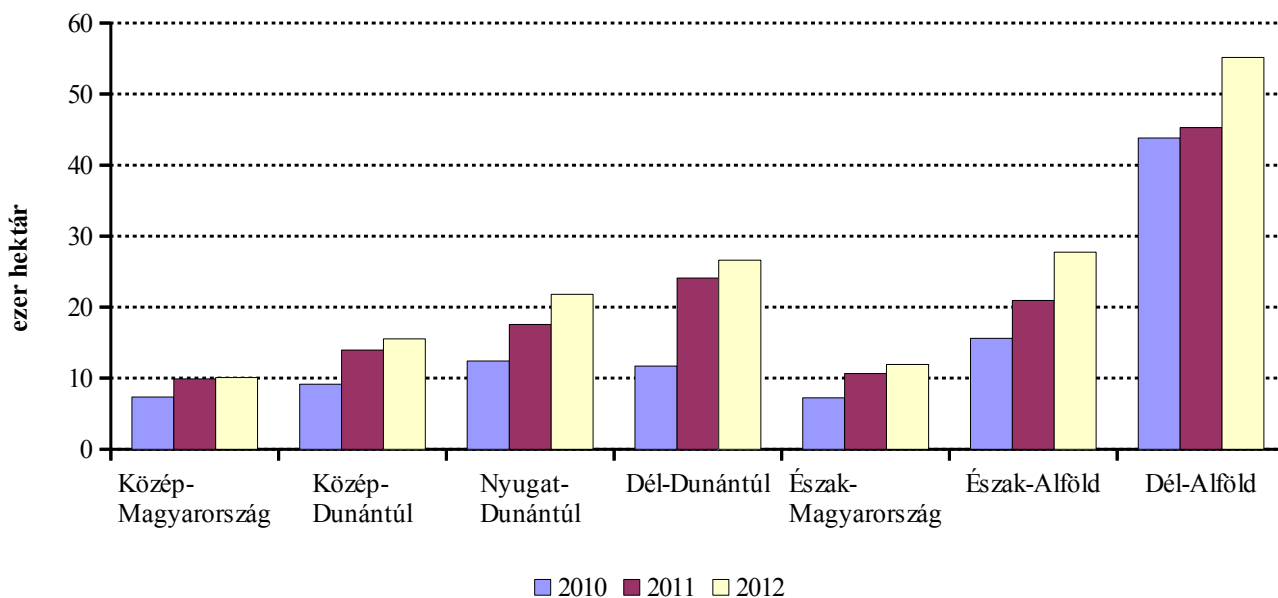
Garfikonok

1. ábra: **Búza vetés területének alakulása régióinként 2010-2012. októberében**



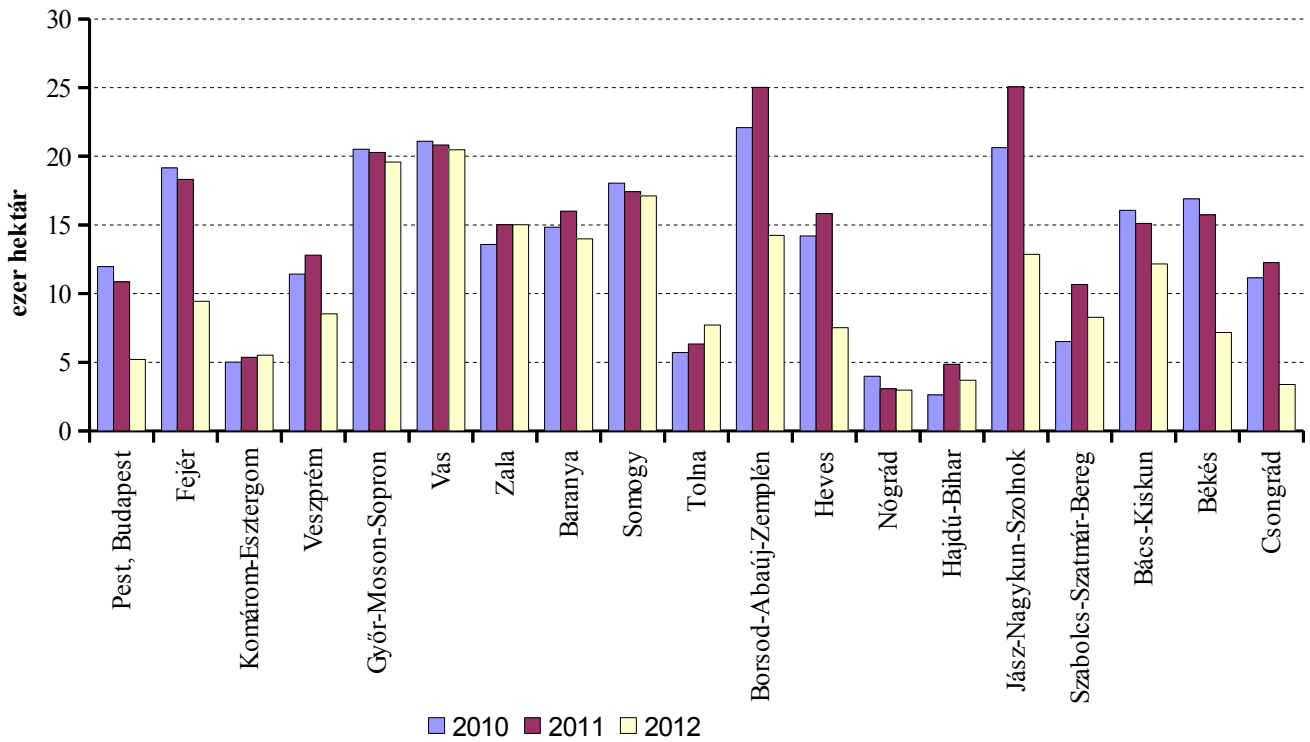
Forrás: AKI Statisztikai Osztály

2. ábra: **Őszi árpa vetés területének alakulása régióinként 2010-2012. októberében**



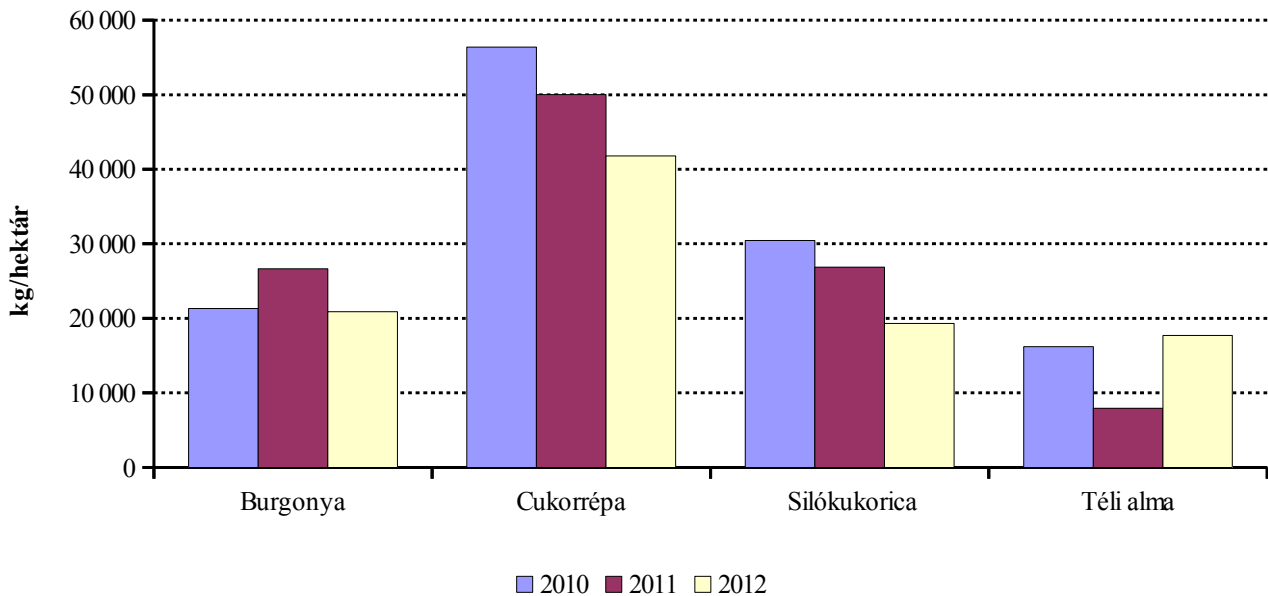
Forrás: AKI Statisztikai Osztály

3. ábra: Repce vetés területének alakulása régiónként 2010-2012. októberében



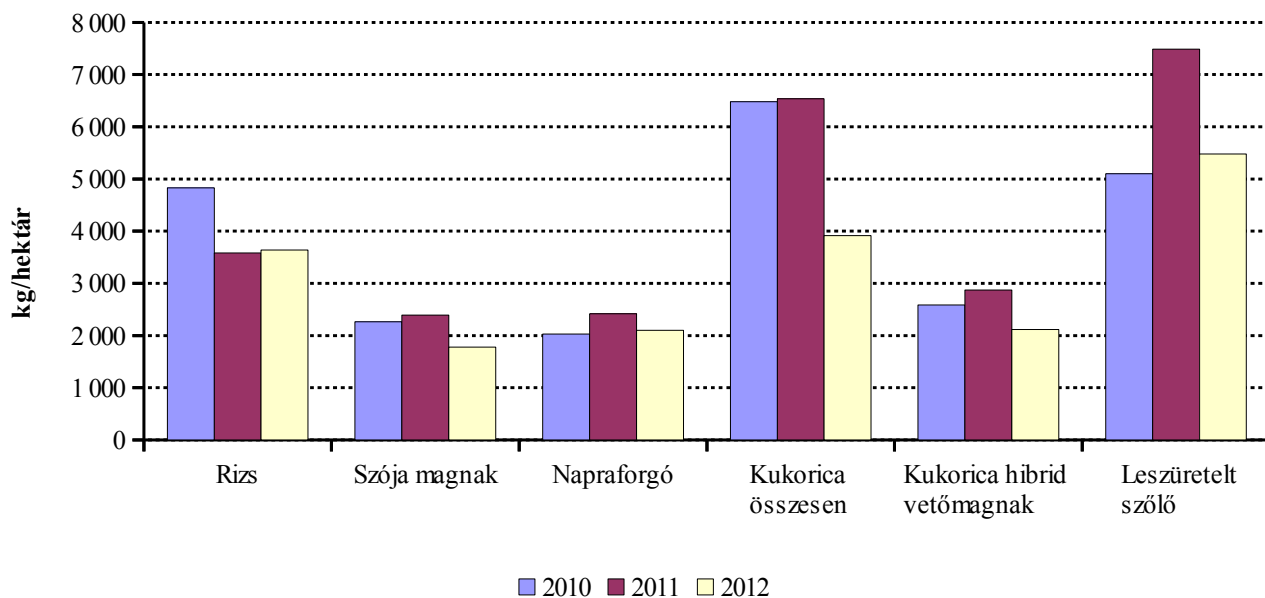
Forrás: AKI Statisztikai Osztály

4. ábra: A betakarított növények termésátlagának alakulása



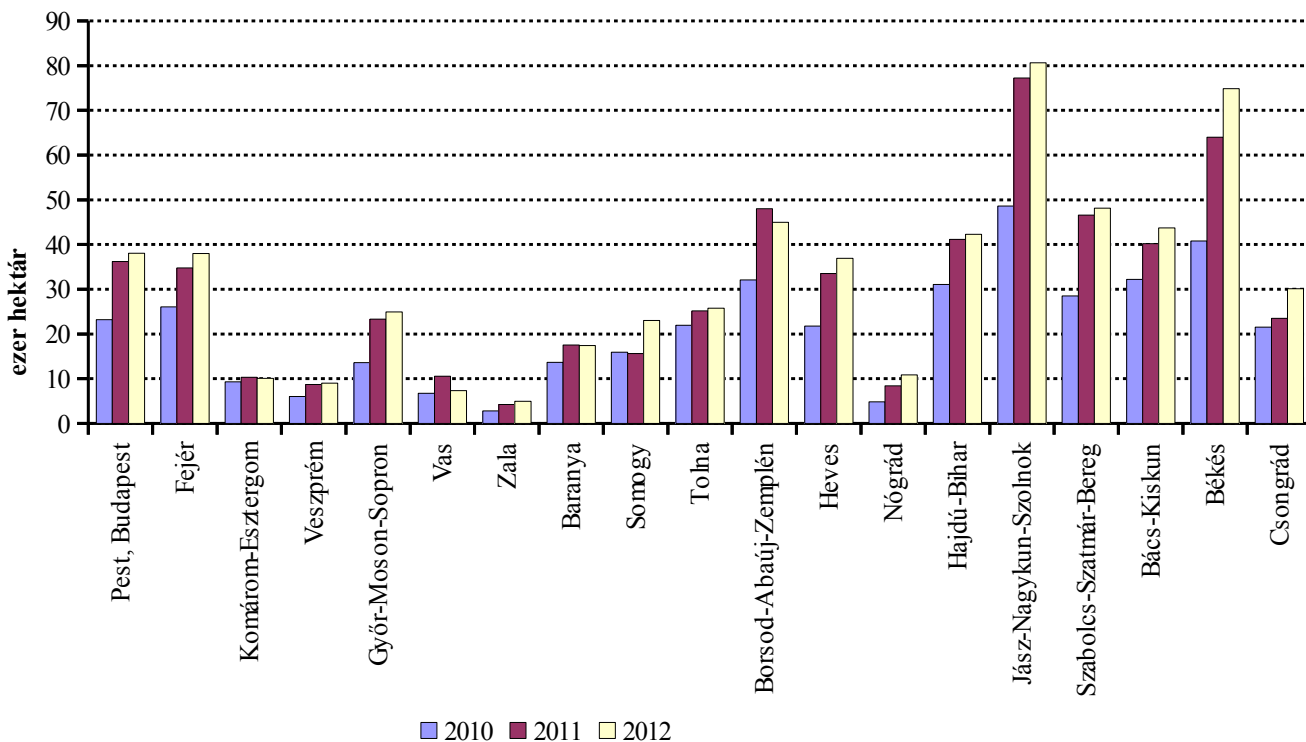
Forrás: AKI Statisztikai Osztály

5. ábra: A betakarított növények termésátlagának alakulása



Forrás: AKI Statisztikai Osztály

6. ábra: Napraforgó betakarított területének alakulása 2010-2012. októberében



Forrás: AKI Statisztikai Osztály

Táblázatok

Őszi mezőgazdasági munkák helyzete (2012. október 15-ig)

Megnevezése	Előirányzott munka	Elvégzett munka	Betakarított termés	Elvégzett és az előirányzott munka aránya	Termésátlag
	hektár	hektár	tonna	százalék	kg/ha
I. TALAJELŐKÉSZÍTÉS					
Őszi vetésű növények alá	1 698 106	1 322 862	-	77,9	-
Tavaszi vetésű növények alá	2 080 491	499 391	-	24,0	-
II. ŐSZI VETÉS					
Őszi vetés összesen	1 678 255	968 482	-	57,7	-
Gabonafélék vetése	1 447 961	773 697	-	53,4	-
Búza (<i>durumbúza nélkül</i>)	1 090 236	484 342	-	44,4	-
Durumbúza	12 482	6 073	-	48,7	-
Rozs	34 734	29 327	-	84,4	-
Triticale	116 808	85 091	-	72,8	-
Őszi árpa	193 701	168 864	-	87,2	-
Repce	230 294	194 785	-	84,6	-
III. BETAKARÍTÁS					
Rizs (<i>indián rizs nélkül</i>)	2 959	2 324	8 459	78,5	3 640
Indián rizs	783	783	1 134	100,0	1 448
Burgonya	22 050	21 937	560 099	99,5	25 532
Cukorrépa	17 242	5 886	246 062	34,1	41 805
Bab	411	411	797	100,0	1 939
Lóbab	130	130	150	100,0	1 150
Egyéb száraz hüvelyesek	487	472	444	96,9	941
Olajlen	394	327	234	83,0	716
Szója	35 688	34 217	96 881	95,9	2 831
Napraforgó összesen	617 563	604 167	1 269 885	97,8	2 102
napraforgó olajtermelésre	593 813	577 103	1 215 006	97,2	2 105
napraforgó egyéb célra	23 750	27 064	54 879	114,0	2 028
Dohány	4 511	4 511	7 022	100,0	1 557
Kukorica (<i>hibrid vetőmag nélkül</i>)	1 143 536	1 016 762	3 979 153	88,9	3 914
Hibridkukorica-vetőmag	24 090	22 793	48 201	94,6	2 115
Silókukorica betakarítása	90 193	96 181	1 857 430	106,6	19 312
<i>ebből: fővetésű betakarítása</i>	68 054	67 909	1 413 250	99,8	20 811
Csalamádé	2 392	2 392	40 967	100,0	17 127
Zöldségfélék összesen	48 456	43 140	705 984	89,0	0
<i>ebből: csemegekukorica</i>	23 422	22 668	308 631	96,8	13 615
paradicsom	1 059	1 057	50 698	99,8	47 964
zöldpaprika	1 533	1 455	21 151	94,9	14 537
karfiol	1 224	1 281	21 755	104,7	16 983
görögdinnye	6 360	6 360	178 339	100,0	28 043
vöröshagyma	1 973	1 970	46 548	99,8	23 628
Gyümölcs összesen	55 557	49 321	610 296	88,8	0
<i>ebből: őszibarack</i>	5 497	5 497	24 160	100,0	4 395
alma	30 127	24 345	445 041	80,8	18 281
<i>ebből: téli alma</i>	26 442	21 068	372 982	79,7	17 704
körte	2 488	2 386	13 552	95,9	5 681
Leszüretelt szőlő	72 226	71 322	390 590	98,7	5 476
csemege szőlő	2 235	2 235	8 653	100,0	3 871
borszőlő	69 062	68 158	377 691	98,7	5 541
egyéb szőlő	928	928	4 246	100,0	4 575

Forrás: AKI Statisztikai Osztály

A betakarításra tervezett területek alakulása 2010-2012 között

hektár

Betakarítás	Előirányzott munka			Elvégzett munka		
	2010	2011	2012	2010	2011	2012
Rizs (<i>indián rizs nélkül</i>)	1 876	2 534	2 959	1 313	2 534	2 324
Indián rizs	800	975	783	675	975	783
Burgonya	19 781	19 838	22 050	18 297	19 775	21 937
Cukorrépa	13 338	15 096	17 242	3 988	8 874	5 886
Bab	277	246	411	277	246	411
Lóbab	101	128	130	101	128	130
Egyéb száraz hüvelyesek	1 007	943	487	757	908	472
Olajlen	535	489	394	535	479	327
Szója	33 559	38 615	35 688	14 240	37 942	34 217
Napraforgó összesen	501 101	573 974	617 563	400 624	568 926	611 442
napraforgó olajtermelésre	476 190	546 201	593 813	383 691	541 496	584 378
napraforgó egyéb célra	24 911	27 773	23 750	16 933	27 430	27 064
Dohány	5 270	6 157	4 511	4 933	6 112	4 511
Kukorica (<i>hibrid vetőmag nélkül</i>)	1 117 972	1 220 627	1 143 536	101 203	833 215	1 016 762
Hibridkukorica-vetőmag	15 898	21 972	24 090	10 713	21 397	22 793
Silókukorica betakarítása	72 609	79 497	90 193	61 282	75 856	96 181
<i>ebből: fővetésű betakarítása</i>	65 514	73 589	68 054	54 397	70 319	67 909
Csalamádé	2 291	2 663	2 392	2 184	2 649	2 392
Zöldségfélék összesen	54 294	59 205	48 456	47 695	54 262	43 140
<i>ebből: csemegekukorica</i>	21 686	23 554	23 422	20 383	23 275	22 668
paradicsom	1 408	1 469	1 059	1 382	1 462	1 057
zöldpaprika	1 595	1 505	1 533	1 515	1 466	1 455
karfiol	1 482	1 266	1 224	1 146	1 162	1 281
görögdinnye	6 634	6 010	6 360	6 463	6 010	6 360
vöröshagyma	1 463	2 425	1 973	1 354	2 370	1 970
Gyümölcs összesen	61 262	70 329	55 557	60 537	67 461	49 321
<i>ebből: őszibarack</i>	5 987	5 496	5 497	5 987	5 496	5 497
alma	30 900	29 923	30 127	23 414	28 194	24 345
<i>ebből: téli alma</i>	26 505	26 316	26 442	18 826	24 466	21 068
körte	2 395	2 384	2 488	2 238	2 203	2 386
Leszüretelt szőlő	76 702	73 587	72 226	72 825	70 958	71 322
csemege szőlő	2 464	2 048	2 235	2 448	2 046	2 235
borszőlő	72 853	70 617	69 062	69 044	67 990	68 158
egyéb szőlő	1 385	922	928	1 333	922	928

Forrás: AKI Statisztikai Osztály

A betakarított növények terméseredményeinek alakulása

Betakarítás	Betakarított mennyiség tonna			Termésátlag kg/hektár		
	2010	2011	2012	2010	2011	2012
Rizs (<i>indián rizs nélkül</i>)	6 344	9 075	8 459	4 832	3 581	3 640
Indián rizs	727	1 772	1 134	1 077	1 817	1 448
Burgonya	389 787	527 271	458 449	21 303	26 664	20 898
Cukorrépa	224 928	443 722	246 062	56 401	50 002	41 805
Bab	626	577	797	2 260	2 346	1 939
Lóbab	205	157	150	2 030	1 227	1 150
Egyéb száraz hüvelyesek	1 301	1 234	444	1 719	1 359	941
Olajlen	902	493	234	1 686	1 028	716
Szója	32 261	90 698	60 881	2 266	2 390	1 779
Napraforgó összesen	813 979	1 376 995	1 269 885	2 032	2 420	2 077
napraforgó olajtermelésre	784 060	1 315 698	1 215 006	2 043	2 430	2 079
napraforgó egyéb célra	29 919	61 297	54 879	1 767	2 235	2 028
Dohány	6 880	10 735	7 022	1 395	1 756	1 557
Kukorica (<i>hibrid vetőmag nélkül</i>)	655 719	5 448 388	3 979 153	6 479	6 539	3 914
Hibridkukorica-vetőmag	27 685	61 441	48 201	2 584	2 871	2 115
Silókukorica betakarítása	1 866 699	2 038 413	1 857 430	30 461	26 872	19 312
<i>ebből:</i> fővetésű betakarítása	1 561 883	1 902 718	1 413 250	28 713	27 058	20 811
Csalamádé	40 656	47 905	40 967	18 615	18 084	17 127
Zöldségfélék összesen	849 135	983 758	705 984	-	-	-
<i>ebből:</i> csemegekukorica	289 454	355 976	308 631	14 201	15 294	13 615
paradicsom	50 151	73 122	50 698	36 289	50 032	47 964
zöldpaprika	24 131	23 937	21 151	15 928	16 328	14 537
karfiol	23 726	20 108	21 655	20 703	17 305	16 904
görögdinnye	175 990	176 719	178 339	27 230	29 404	28 043
vöröshagyma	26 734	56 103	46 548	19 744	23 672	23 628
Gyümölcs összesen	656 316	549 046	610 296	-	-	-
<i>ebből:</i> őszibarack	53 933	43 133	17 714	9 008	7 848	3 222
alma	381 462	238 703	445 041	16 292	8 466	18 281
<i>ebből:</i> téli alma	304 935	193 633	372 982	16 198	7 914	17 704
körte	19 442	15 441	13 552	8 687	7 009	5 681
Leszüretelt szőlő	371 568	531 509	390 590	5 102	7 490	5 476
csemege szőlő	14 238	12 033	8 653	5 816	5 880	3 871
borszőlő	351 764	515 537	377 691	5 095	7 583	5 541
egyéb szőlő	5 566	3 940	4 246	4 176	4 273	4 575

Forrás: AKI Statisztikai Osztály

Talajelőkészítés és őszi vetés alakulása 2010-2012 között

heltár

Talajelőkészítés és vetés	Előirányzott munka			Elvégzett munka		
	2010	2011	2012	2010	2011	2012
Talajelőkészítés						
Őszi vetésű növények alá	1 725 735	1 737 338	1 698 106	879 929	1 265 878	1 322 862
Tavaszi vetésű növények alá	2 210 322	2 114 095	2 080 491	319 829	482 854	499 391
Őszi vetés összesen	1 723 832	1 710 756	1 678 255	588 995	978 530	968 482
Gabonafélék vetése	1 438 614	1 428 628	1 447 961	333 575	707 738	773 697
Búza (<i>durumbúza nélkül</i>)	1 077 674	1 089 076	1 090 236	153 642	466 705	484 342
Durumbúza	8 880	10 141	12 482	1 100	5 953	6 073
Rozs	36 713	35 133	34 734	25 049	25 479	29 327
Triticale	129 750	113 742	116 808	46 542	67 210	85 091
Őszi árpa	185 597	180 536	193 701	107 242	142 391	168 864
Repcé	285 218	282 128	230 294	255 420	270 792	194 785

Mezőgazdasági területet ért aszálykár

hektár

Területi egység	2011	2012
Pest, Budapest		67 265
Közép-Magyarország		67 265
Fejér	497	83 580
Komárom-Esztergom		10 218
Veszprém	620	32 000
Közép-Dunántúl	1 117	125 798
Győr-Moson-Sopron		2 357
Vas		4 755
Zala		19 000
Nyugat-Dunántúl		26 112
Baranya	850	70 000
Somogy	4 926	82 260
Tolna		109 715
Dél-Dunántúl	5 776	261 975
Borsod-Abaúj-Zemplén		20 000
Heves	134	30 475
Nógrád		31 098
Észak-Magyarország	134	81 573
Hajdú-Bihar		37 879
Jász-Nagykun-Szolnok		122 384
Szabolcs-Szatmár-Bereg		217 444
Észak-Alföld		377 707
Bács-Kiskun		73 723
Békés		52 717
Csongrád		318 574
Dél-Alföld		445 014
Mindösszesen	7 027	1 385 444

Forrás: AKI Statisztikai Osztály

Talajelőkészítés őszi vetésű növények alá

Területi egység	Előirányzott munka	Elvégzett munka	Elvégzett munka az előirányzott százalékában
	hektár	hektár	
Pest, Budapest	105 081	72 000	68,5
Közép-Magyarország	105 081	72 000	68,5
Fejér	100 315	81 650	81,4
Komárom-Esztergom	38 192	28 750	75,3
Veszprém	57 500	47 800	83,1
Közép-Dunántúl	196 007	158 200	80,7
Győr-Moson-Sopron	107 862	70 180	65,1
Vas	70 428	70 428	100,0
Zala	52 121	37 610	72,2
Nyugat-Dunántúl	230 411	178 218	77,3
Baranya	88 884	65 590	73,8
Somogy	96 418	65 647	68,1
Tolna	60 206	46 055	76,5
Dél-Dunántúl	245 508	177 292	72,2
Borsod-Abaúj-Zemplén	94 732	74 106	78,2
Heves	71 960	54 595	75,9
Nógrád	24 368	14 760	60,6
Észak-Magyarország	191 060	143 461	75,1
Hajdú-Bihar	101 912	85 699	84,1
Jász-Nagykun-Szolnok	179 875	145 466	80,9
Szabolcs-Szatmár-Bereg	65 655	43 576	66,4
Észak-Alföld	347 442	274 741	79,1
Bács-Kiskun	139 927	115 900	82,8
Békés	133 760	118 200	88,4
Csongrád	108 910	84 850	77,9
Dél-Alföld	382 597	318 950	83,4
Mindösszesen	1 698 106	1 322 862	77,9

Forrás: AKI Statisztikai Osztály

Talajelőkészítés tavaszi vetésű növények alá

Területi egység	Előirányzott munka	Elvégzett munka	Elvégzett munka az előirányzott százalékában
	hektár	hektár	
Pest, Budapest	105 636	16 200	15,3
Közép-Magyarország	105 636	16 200	15,3
Fejér	104 645	17 295	16,5
Komárom-Esztergom	58 185	4 950	8,5
Veszprém	53 900	5 920	11,0
Közép-Dunántúl	216 730	28 165	13,0
Győr-Moson-Sopron	103 500	1 730	1,7
Vas	56 700	3 800	6,7
Zala	63 618	6 078	9,6
Nyugat-Dunántúl	223 818	11 608	5,2
Baranya	103 335	10 000	9,7
Somogy	153 335	8 805	5,7
Tolna	153 848	2 000	1,3
Dél-Dunántúl	410 518	20 805	5,1
Borsod-Abaúj-Zemplén	180 003	117 001	65,0
Heves	57 986	22 850	39,4
Nógrád	20 800	3 400	16,3
Észak-Magyarország	258 789	143 251	55,4
Hajdú-Bihar	221 088	57 653	26,1
Jász-Nagykun-Szolnok	134 647	69 586	51,7
Szabolcs-Szatmár-Bereg	119 620	37 843	31,6
Észak-Alföld	475 355	165 082	34,7
Bács-Kiskun	156 335	32 200	20,6
Békés	130 100	68 500	52,7
Csongrád	103 210	13 580	13,2
Dél-Alföld	389 645	114 280	29,3
Mindösszesen	2 080 491	499 391	24,0

Forrás: AKI Statisztikai Osztály

Őszi vetés összesen

Területi egység	Előirányzott munka	Elvégzett munka	Elvégzett munka az előirányzott százalékában
	hektár	hektár	
Pest, Budapest	105 081	50 099	47,7
Közép-Magyarország	105 081	50 099	47,7
Fejér	100 315	63 132	62,9
Komárom-Esztergom	38 922	16 139	41,5
Veszprém	53 375	37 650	70,5
Közép-Dunántúl	192 612	116 921	60,7
Győr-Moson-Sopron	108 162	47 790	44,2
Vas	70 428	47 467	67,4
Zala	47 627	32 808	68,9
Nyugat-Dunántúl	226 217	128 065	56,6
Baranya	88 734	46 839	52,8
Somogy	96 418	51 503	53,4
Tolna	60 206	35 050	58,2
Dél-Dunántúl	245 358	133 392	54,4
Borsod-Abaúj-Zemplén	94 732	74 106	78,2
Heves	71 960	39 074	54,3
Nógrád	24 368	13 718	56,3
Észak-Magyarország	191 060	126 898	66,4
Hajdú-Bihar	94 300	55 387	58,7
Jász-Nagykun-Szolnok	175 975	106 243	60,4
Szabolcs-Szatmár-Bereg	65 655	43 476	66,2
Észak-Alföld	335 930	205 106	61,1
Bács-Kiskun	139 927	93 610	66,9
Békés	133 160	61 571	46,2
Csongrád	108 910	52 820	48,5
Dél-Alföld	381 997	208 001	54,5
Mindösszesen	1 678 255	968 482	57,7

Forrás: AKI Statisztikai Osztály

Gabonafélék vetése

Területi egység	Előírányzott munka	Elvégzett munka	Elvégzett munka az előírányzott százalékában
	hektár	hektár	
Pest, Budapest	94 841	44 903	47,3
Közép-Magyarország	94 841	44 903	47,3
Fejér	87 206	53 692	61,6
Komárom-Esztergom	33 060	10 627	32,1
Veszprém	44 175	29 120	65,9
Közép-Dunántúl	164 441	93 439	56,8
Győr-Moson-Sopron	86 326	28 210	32,7
Vas	49 960	26 999	54,0
Zala	31 679	17 793	56,2
Nyugat-Dunántúl	167 965	73 002	43,5
Baranya	74 699	32 854	44,0
Somogy	77 967	34 388	44,1
Tolna	53 160	27 345	51,4
Dél-Dunántúl	205 826	94 587	46,0
Borsod-Abaúj-Zemplén	76 582	59 866	78,2
Heves	59 100	31 559	53,4
Nógrád	20 645	10 743	52,0
Észak-Magyarország	156 327	102 168	65,4
Hajdú-Bihar	90 700	51 697	57,0
Jász-Nagykun-Szolnok	160 580	93 395	58,2
Szabolcs-Szatmár-Bereg	55 191	35 195	63,8
Észak-Alföld	306 471	180 287	58,8
Bács-Kiskun	125 390	81 460	65,0
Békés	121 280	54 411	44,9
Csongrád	105 420	49 440	46,9
Dél-Alföld	352 090	185 311	52,6
Mindösszesen	1 447 961	773 697	53,4

Forrás: AKI Statisztikai Osztály

Búza vetése

Területi egység	Előirányzott munka	Elvégzett munka	Elvégzett munka az előirányzott százalékában
	hektár	hektár	
Pest, Budapest	64 135	20 500	32,0
Közép-Magyarország	64 135	20 500	32,0
Fejér	73 978	44 060	59,6
Komárom-Esztergom	26 620	7 350	27,6
Veszprém	31 160	18 150	58,2
Közép-Dunántúl	131 758	69 560	52,8
Győr-Moson-Sopron	68 106	16 540	24,3
Vas	37 476	16 567	44,2
Zala	23 953	9 908	41,4
Nyugat-Dunántúl	129 535	43 015	33,2
Baranya	58 372	18 980	32,5
Somogy	51 200	15 100	29,5
Tolna	43 843	19 355	44,1
Dél-Dunántúl	153 415	53 435	34,8
Borsod-Abaúj-Zemplén	63 200	46 312	73,3
Heves	51 750	23 915	46,2
Nógrád	17 330	7 402	42,7
Észak-Magyarország	132 280	77 629	58,7
Hajdú-Bihar	76 000	41 680	54,8
Jász-Nagykun-Szolnok	131 030	68 460	52,2
Szabolcs-Szatmár-Bereg	34 178	17 748	51,9
Észak-Alföld	241 208	127 888	53,0
Bács-Kiskun	65 095	32 995	50,7
Békés	100 600	34 300	34,1
Csongrád	72 210	25 020	34,6
Dél-Alföld	237 905	92 315	38,8
Mindösszesen	1 090 236	484 342	44,4

Forrás: AKI Statisztikai Osztály

Durumbúza vetése

Területi egység	Előirányzott munka	Elvégzett munka	Elvégzett munka az előirányzott százalékában
	hektár	hektár	
Pest, Budapest	380	0	
Közép-Magyarország	380	0	
Fejér	0	0	
Komárom-Esztergom	730	327	44,8
Veszprém	200	140	70,0
Közép-Dunántúl	930	467	50,2
Győr-Moson-Sopron	600	300	50,0
Vas	92	0	
Zala	0	0	
Nyugat-Dunántúl	692	300	43,4
Baranya	105	105	100,0
Somogy	1 343	836	62,2
Tolna	160	80	50,0
Dél-Dunántúl	1 608	1 021	63,5
Borsod-Abaúj-Zemplén	1 312	1 350	102,9
Heves	0	0	
Nógrád	0	0	
Észak-Magyarország	1 312	1 350	102,9
Hajdú-Bihar	200	0	
Jász-Nagykun-Szolnok	1 560	1 045	67,0
Szabolcs-Szatmár-Bereg	0	0	
Észak-Alföld	1 760	1 045	59,4
Bács-Kiskun	2 300	1 300	56,5
Békés	580	180	31,0
Csongrád	2 920	410	14,0
Dél-Alföld	5 800	1 890	32,6
Mindösszesen	12 482	6 073	48,7

Forrás: AKI Statisztikai Osztály

Rozs vetése

Területi egység	Előirányzott munka	Elvégzett munka	Elvégzett munka az előirányzott százalékában
	hektár	hektár	
Pest, Budapest	7 537	6 645	88,2
Közép-Magyarország	7 537	6 645	88,2
Fejér	555	245	44,1
Komárom-Esztergom	600	710	118,3
Veszprém	1 150	980	85,2
Közép-Dunántúl	2 305	1 935	83,9
Győr-Moson-Sopron	1 150	980	85,2
Vas	611	467	76,4
Zala	315	302	95,9
Nyugat-Dunántúl	2 076	1 749	84,2
Baranya	155	155	100,0
Somogy	1 901	1 749	92,0
Tolna	25	110	440,0
Dél-Dunántúl	2 081	2 014	96,8
Borsod-Abaúj-Zemplén	1 480	1 480	100,0
Heves	80	222	277,5
Nógrád	245	321	131,0
Észak-Magyarország	1 805	2 023	112,1
Hajdú-Bihar	1 200	498	41,5
Jász-Nagykun-Szolnok	975	565	57,9
Szabolcs-Szatmár-Bereg	3 725	3 617	97,1
Észak-Alföld	5 900	4 680	79,3
Bács-Kiskun	7 660	7 210	94,1
Békés	250	81	32,4
Csongrád	5 120	2 990	58,4
Dél-Alföld	13 030	10 281	78,9
Mindösszesen	34 734	29 327	84,4

Forrás: AKI Statisztikai Osztály

Tritikálé vetése

Területi egység	Előirányzott munka	Elvégzett munka	Elvégzett munka az előirányzott százalékában
	hektár	hektár	
Pest, Budapest	10 083	7 650	75,9
Közép-Magyarország	10 083	7 650	75,9
Fejér	2 817	2 350	83,4
Komárom-Esztergom	1 560	800	51,3
Veszprém	4 265	2 810	65,9
Közép-Dunántúl	8 642	5 960	69,0
Győr-Moson-Sopron	6 680	1 160	17,4
Vas	3 948	2 132	54,0
Zala	2 864	2 839	99,1
Nyugat-Dunántúl	13 492	6 131	45,4
Baranya	1 940	1 690	87,1
Somogy	10 640	7 933	74,6
Tolna	3 231	1 871	57,9
Dél-Dunántúl	15 811	11 494	72,7
Borsod-Abaúj-Zemplén	4 725	4 814	101,9
Heves	2 010	2 060	102,5
Nógrád	2 365	2 370	100,2
Észak-Magyarország	9 100	9 244	101,6
Hajdú-Bihar	4 800	1 680	35,0
Jász-Nagykun-Szolnok	5 955	4 840	81,3
Szabolcs-Szatmár-Bereg	15 400	12 427	80,7
Észak-Alföld	26 155	18 947	72,4
Bács-Kiskun	22 225	16 765	75,4
Békés	3 250	3 250	100,0
Csongrád	8 050	5 650	70,2
Dél-Alföld	33 525	25 665	76,6
Mindösszesen	116 808	85 091	72,8

Forrás: AKI Statisztikai Osztály

Őszi árpa vetése

Területi egység	Előirányzott munka	Elvégzett munka	Elvégzett munka az előirányzott százalékában
	hektár	hektár	
Pest, Budapest	12 706	10 108	79,6
Közép-Magyarország	12 706	10 108	79,6
Fejér	9 856	7 037	71,4
Komárom-Esztergom	3 550	1 440	40,6
Veszprém	7 400	7 040	95,1
Közép-Dunántúl	20 806	15 517	74,6
Győr-Moson-Sopron	9 790	9 230	94,3
Vas	7 833	7 833	100,0
Zala	4 547	4 744	104,3
Nyugat-Dunántúl	22 170	21 807	98,4
Baranya	14 127	11 924	84,4
Somogy	12 883	8 770	68,1
Tolna	5 901	5 929	100,5
Dél-Dunántúl	32 911	26 623	80,9
Borsod-Abaúj-Zemplén	5 865	5 910	100,8
Heves	5 260	5 362	101,9
Nógrád	705	650	92,2
Észak-Magyarország	11 830	11 922	100,8
Hajdú-Bihar	8 500	7 839	92,2
Jász-Nagykun-Szolnok	21 060	18 485	87,8
Szabolcs-Szatmár-Bereg	1 888	1 403	74,3
Észak-Alföld	31 448	27 727	88,2
Bács-Kiskun	28 110	23 190	82,5
Békés	16 600	16 600	100,0
Csongrád	17 120	15 370	89,8
Dél-Alföld	61 830	55 160	89,2
Mindösszesen	193 701	168 864	87,2

Forrás: AKI Statisztikai Osztály

Repce vetése

Területi egység	Előirányzott munka	Elvégzett munka	Elvégzett munka az előirányzott százalékában
	hektár	hektár	
Pest, Budapest	10 240	5 196	50,7
Közép-Magyarország	10 240	5 196	50,7
Fejér	13 109	9 440	72,0
Komárom-Esztergom	5 862	5 512	94,0
Veszprém	9 200	8 530	92,7
Közép-Dunántúl	28 171	23 482	83,4
Győr-Moson-Sopron	21 836	19 580	89,7
Vas	20 468	20 468	100,0
Zala	15 948	15 015	94,1
Nyugat-Dunántúl	58 252	55 063	94,5
Baranya	14 035	13 985	99,6
Somogy	18 451	17 115	92,8
Tolna	7 046	7 705	109,4
Dél-Dunántúl	39 532	38 805	98,2
Borsod-Abaúj-Zemplén	18 150	14 240	78,5
Heves	12 860	7 515	58,4
Nógrád	3 723	2 975	79,9
Észak-Magyarország	34 733	24 730	71,2
Hajdú-Bihar	3 600	3 690	102,5
Jász-Nagykun-Szolnok	15 395	12 848	83,5
Szabolcs-Szatmár-Bereg	10 464	8 281	79,1
Észak-Alföld	29 459	24 819	84,2
Bács-Kiskun	14 537	12 150	83,6
Békés	11 880	7 160	60,3
Csongrád	3 490	3 380	96,8
Dél-Alföld	29 907	22 690	75,9
Mindösszesen	230 294	194 785	84,6

Forrás: AKI Statisztikai Osztály

Rizs betakarítása

Területi egység	Előírányzott munka hektár	Elvégzett munka hektár	Betakarított termés tonna	Elvégzett munka az előírányzott százalékában	Termésátlag kg/hektár
Pest, Budapest					
Közép-Magyarország					
Fejér					
Komárom-Esztergom					
Veszprém					
Közép-Dunántúl					
Győr-Moson-Sopron					
Vas					
Zala					
Nyugat-Dunántúl					
Baranya					
Somogy					
Tolna					
Dél-Dunántúl					
Borsod-Abaúj-Zemplén					
Heves					
Nógrád					
Észak-Magyarország					
Hajdú-Bihar					
Jász-Nagykun-Szolnok	1 434	1 434	5 383	100,0	3 754
Szabolcs-Szatmár-Bereg					
Észak-Alföld	1 434	1 434	5 383	100,0	3 754
Bács-Kiskun					
Békés	1 525	890	3 076	58,4	3 456
Csongrád					
Dél-Alföld	1 525	890	3 076	58,4	3 456
Mindösszesen	2 959	2 324	8 459	78,5	3 640

Forrás: AKI Statisztikai Osztály

Indián rizs betakarítása

Területi egység	Előírányzott munka hektár	Elvégzett munka hektár	Betakarított termés tonna	Elvégzett munka az előírányzott százalékában	Termésátlag kg/hektár
Pest, Budapest					
Közép-Magyarország					
Fejér					
Komárom-Esztergom					
Veszprém					
Közép-Dunántúl					
Győr-Moson-Sopron					
Vas					
Zala					
Nyugat-Dunántúl					
Baranya					
Somogy					
Tolna					
Dél-Dunántúl					
Borsod-Abaúj-Zemplén					
Heves					
Nógrád					
Észak-Magyarország					
Hajdú-Bihar					
Jász-Nagykun-Szolnok	783	783	1 134	100,0	1 448
Szabolcs-Szatmár-Bereg					
Észak-Alföld	783	783	1 134	100,0	1 448
Bács-Kiskun					
Békés					
Csongrád					
Dél-Alföld					
Mindösszesen	783	783	1 134	100,0	1 448

Forrás: AKI Statisztikai Osztály

Burgonya betakarítása

Területi egység	Előírányzott munka hektár	Elvégzett munka hektár	Betakarított termés tonna	Elvégzett munka az előírányzott százalékában	Termésátlag kg/hektár
Pest, Budapest	4 285	4 274	94 904	99,7	22 205
Közép-Magyarország	4 285	4 274	94 904	99,7	22 205
Fejér	104	104	1 206	100,0	11 596
Komárom-Esztergom	390	390	13 980	100,0	35 846
Veszprém	422	400	6 952	94,8	17 380
Közép-Dunántúl	916	894	22 138	97,6	24 763
Győr-Moson-Sopron	1 274	1 274	34 179	100,0	26 828
Vas	85	85	921	100,0	10 835
Zala	332	332	6 710	100,0	20 211
Nyugat-Dunántúl	1 691	1 691	41 810	100,0	24 725
Baranya	137	137	2 318	100,0	16 920
Somogy	260	260	4 906	100,0	18 869
Tolna	213	213	3 321	100,0	15 592
Dél-Dunántúl	610	610	10 545	100,0	17 287
Borsod-Abaúj-Zemplén	544	544	10 956	100,0	20 140
Heves	57	57	714	100,0	12 526
Nógrád	163	163	1 980	100,0	12 147
Észak-Magyarország	764	764	13 650	100,0	17 866
Hajdú-Bihar	1 051	1 051	34 276	100,0	32 613
Jász-Nagykun-Szolnok	121	121	2 663	100,0	22 008
Szabolcs-Szatmár-Bereg	1 611	1 611	29 352	100,0	18 220
Észak-Alföld	2 783	2 783	66 291	100,0	23 820
Bács-Kiskun	6 084	6 084	141 447	100,0	23 249
Békés	227	227	7 264	100,0	32 000
Csongrád	4 690	4 610	60 391	98,3	13 100
Dél-Alföld	11 001	10 921	209 102	99,3	19 147
Mindösszesen	22 050	21 937	458 440	99,5	20 898

Forrás: AKI Statisztikai Osztály

Cukorrépa betakarítása

Területi egység	Előírányzott munka hektár	Elvégzett munka hektár	Betakarított termés tonna	Elvégzett munka az előírányzott százalékában	Termésátlag kg/hektár
Pest, Budapest	410				
Közép-Magyarország	410				
Fejér	3 228	399	15 721	12,4	39 401
Komárom-Esztergom	949	360	15 450	37,9	42 917
Veszprém	40				
Közép-Dunántúl	4 217	759	31 171	18,0	41 069
Győr-Moson-Sopron	1 445	850	39 555	58,8	46 535
Vas	605				
Zala					
Nyugat-Dunántúl	2 050	850	39 555	41,5	46 535
Baranya	833	250	10 350	30,0	41 400
Somogy	3 040	1 460	58 920	48,0	40 356
Tolna	1 572	53	1 855	3,4	35 000
Dél-Dunántúl	5 445	1 763	71 125	32,4	40 343
Borsod-Abaúj-Zemplén					
Heves	297	147	5 292	49,5	36 000
Nógrád					
Észak-Magyarország	297	147	5 292	49,5	36 000
Hajdú-Bihar	1 271	681	36 009	53,6	52 877
Jász-Nagykun-Szolnok	1 045	180	8 250	17,2	45 833
Szabolcs-Szatmár-Bereg	110	60	3 060	54,5	51 000
Észak-Alföld	2 426	921	47 319	38,0	51 378
Bács-Kiskun	1 525	1 030	32 764	67,5	31 810
Békés	152	41	1 886	27,0	46 000
Csongrád	720	375	16 950	52,1	45 200
Dél-Alföld	2 397	1 446	51 600	60,3	35 685
Mindösszesen	17 242	5 886	246 062	34,1	41 805

Forrás: AKI Statisztikai Osztály

Bab betakarítása

Területi egység	Előirányzott munka hektár	Elvégzett munka hektár	Betakarított termés tonna	Elvégzett munka az előirányzott százalékában	Termésátlag kg/hektár
Pest, Budapest					
Közép-Magyarország					
Fejér					
Komárom-Esztergom					
Veszprém					
Közép-Dunántúl					
Győr-Moson-Sopron					
Vas					
Zala					
Nyugat-Dunántúl					
Baranya					
Somogy	30	30	30	100,0	1 000
Tolna					
Dél-Dunántúl	30	30	30	100,0	1 000
Borsod-Abaúj-Zemplén	41	41	31	100,0	756
Heves					
Nógrád					
Észak-Magyarország	41	41	31	100,0	756
Hajdú-Bihar	80	80	398	100,0	4 975
Jász-Nagykun-Szolnok	115	115	144	100,0	1 251
Szabolcs-Szatmár-Bereg	30	30	24	100,0	800
Észak-Alföld	225	225	566	100,0	2 515
Bács-Kiskun	60	60	96	100,0	1 600
Békés	50	50	69	100,0	1 380
Csongrád	5	5	5	100,0	1 000
Dél-Alföld	115	115	170	100,0	1 478
Mindösszesen	411	411	797	100,0	1 939

Forrás: AKI Statisztikai Osztály

Lóbab betakarítása

Területi egység	Előírányzott munka hektár	Elvégzett munka hektár	Betakarított termés tonna	Elvégzett munka az előírányzott százalékában	Termésátlag kg/hektár
Pest, Budapest					
Közép-Magyarország					
Fejér					
Komárom-Esztergom					
Veszprém					
Közép-Dunántúl					
Győr-Moson-Sopron					
Vas					
Zala					
Nyugat-Dunántúl					
Baranya					
Somogy					
Tolna					
Dél-Dunántúl					
Borsod-Abaúj-Zemplén	19	19	22	100,0	1 132
Heves					
Nógrád					
Észak-Magyarország	19	19	22	100,0	1 132
Hajdú-Bihar					
Jász-Nagykun-Szolnok					
Szabolcs-Szatmár-Bereg	60	60	72	100,0	1 200
Észak-Alföld	60	60	72	100,0	1 200
Bács-Kiskun					
Békés	51	51	56	100,0	1 098
Csongrád					
Dél-Alföld	51	51	56	100,0	1 098
Mindösszesen	130	130	150	100,0	1 150

Forrás: AKI Statisztikai Osztály

Egyéb száraz hüvelyesek betakarítása

Területi egység	Előírányzott munka hektár	Elvégzett munka hektár	Betakarított termés tonna	Elvégzett munka az előírányzott százalékában	Termésátlag kg/hektár
Pest, Budapest					
Közép-Magyarország					
Fejér					
Komárom-Esztergom					
Veszprém	175	160	180	91,4	1 125
Közép-Dunántúl	175	160	180	91,4	1 125
Győr-Moson-Sopron					
Vas					
Zala					
Nyugat-Dunántúl					
Baranya					
Somogy					
Tolna					
Dél-Dunántúl					
Borsod-Abaúj-Zemplén	97	97	49	100,0	505
Heves					
Nógrád					
Észak-Magyarország	97	97	49	100,0	505
Hajdú-Bihar					
Jász-Nagykun-Szolnok					
Szabolcs-Szatmár-Bereg					
Észak-Alföld					
Bács-Kiskun					
Békés					
Csongrád	215	215	215	100,0	1 000
Dél-Alföld	215	215	215	100,0	1 000
Mindösszesen	487	472	444	96,9	941

Forrás: AKI Statisztikai Osztály

Olajlen betakarítása

Területi egység	Előírányzott munka hektár	Elvégzett munka hektár	Betakarított termés tonna	Elvégzett munka az előírányzott százalékában	Termésátlag kg/hektár
Pest, Budapest					
Közép-Magyarország					
Fejér					
Komárom-Esztergom					
Veszprém	132	65	44	49,2	677
Közép-Dunántúl	132	65	44	49,2	677
Győr-Moson-Sopron					
Vas					
Zala					
Nyugat-Dunántúl					
Baranya					
Somogy					
Tolna					
Dél-Dunántúl					
Borsod-Abaúj-Zemplén	80	80	63	100,0	788
Heves	55	55	55	100,0	1 000
Nógrád					
Észak-Magyarország	135	135	118	100,0	874
Hajdú-Bihar					
Jász-Nagykun-Szolnok	79	79	36	100,0	456
Szabolcs-Szatmár-Bereg					
Észak-Alföld	79	79	36	100,0	456
Bács-Kiskun					
Békés	3	3	4	100,0	1 333
Csongrád	45	45	32	100,0	711
Dél-Alföld	48	48	36	100,0	750
Mindösszesen	394	327	234	83,0	716

Forrás: AKI Statisztikai Osztály

Szója betakarítása

Területi egység	Előírányzott munka hektár	Elvégzett munka hektár	Betakarított termés tonna	Elvégzett munka az előírányzott százalékában	Termésátlag kg/hektár
Pest, Budapest					
Közép-Magyarország					
Fejér	650	650	1 378	100,0	2 120
Komárom-Esztergom					
Veszprém	1 050	950	1 587	90,5	1 671
Közép-Dunántúl	1 700	1 600	2 965	94,1	1 853
Győr-Moson-Sopron	1 125	1 060	2 144	94,2	2 023
Vas	2 325	2 325	4 403	100,0	1 894
Zala	1 630	1 630	3 565	100,0	2 187
Nyugat-Dunántúl	5 080	5 015	29 356	98,7	2 016
Baranya	14 117	13 527	25 123	95,8	1 857
Somogy	1 940	1 692	2 244	87,2	1 326
Tolna	1 323	1 120	1 989	84,7	1 776
Dél-Dunántúl	17 380	16 339	29 356	94,0	1 797
Borsod-Abaúj-Zemplén	610	610	1 098	100,0	1 800
Heves					
Nógrád	189	149	137	78,8	919
Észak-Magyarország	799	759	1 235	95,0	1 627
Hajdú-Bihar	1 263	1 263	1 848	100,0	1 463
Jász-Nagykun-Szolnok	76	31	71	40,8	2 290
Szabolcs-Szatmár-Bereg	640	600	1 398	93,8	2 330
Észak-Alföld	1 979	1 894	3 317	95,7	1 751
Bács-Kiskun	5 150	5 150	9 141	100,0	1 775
Békés	2 080	2 080	3 099	100,0	1 490
Csongrád	1 520	1 380	1 656	90,8	1 200
Dél-Alföld	8 750	8 610	13 896	98,4	1 614
Mindösszesen	35 688	34 217	60 831	95,9	1 779

Forrás: AKI Statisztikai Osztály

Napraforgó betakarítása összesen

Területi egység	Előirányzott munka hektár	Elvégzett munka hektár	Betakarított termés tonna	Elvégzett munka az előirányzott százalékában	Termésátlag kg/hektár
Pest, Budapest	39 996	38 031	63 995	95,1	1 683
Közép-Magyarország	39 996	38 031	63 995	95,1	1 683
Fejér	37 970	37 970	77 269	100,0	2 035
Komárom-Esztergom	10 097	10 097	20 969	100,0	2 077
Veszprém	9 290	9 290	18 719	21,7	2 015
Közép-Dunántúl	57 357	57 357	116 957	87,3	2 039
Győr-Moson-Sopron	24 965	24 945	57 032	99,9	2 286
Vas	7 312	7 312	14 594	100,0	1 996
Zala	4 974	4 974	9 550	100,0	1 920
Nyugat-Dunántúl	37 251	37 231	81 176	99,9	2 180
Baranya	17 426	17 426	37 977	100,0	2 179
Somogy	23 030	23 030	47 809	100,0	2 076
Tolna	25 746	25 746	56 589	100,0	2 198
Dél-Dunántúl	66 202	66 202	142 375	100,0	2 151
Borsod-Abaúj-Zemplén	44 987	44 987	119 214	100,0	2 650
Heves	36 954	36 939	59 915	100,0	1 622
Nógrád	11 147	10 870	16 452	97,5	1 514
Észak-Magyarország	93 088	92 796	195 581	99,7	2 108
Hajdú-Bihar	42 318	42 318	111 635	100,0	2 638
Jász-Nagykun-Szolnok	81 482	80 664	148 379	99,0	1 839
Szabolcs-Szatmár-Bereg	51 176	48 150	111 898	94,1	2 324
Észak-Alföld	174 976	171 132	371 912	97,8	2 173
Bács-Kiskun	43 733	43 733	75 690	100,0	1 731
Békés	74 860	74 860	161 698	100,0	2 160
Csongrád	30 100	30 100	60 501	100,0	2 010
Dél-Alföld	148 693	148 693	297 889	100,0	2 003
Mindösszesen	617 563	611 442	1 269 885	97,8	2 077

Forrás: AKI Statisztikai Osztály

Napraforgó betakarítása olajipari célra

Területi egység	Előirányzott munka hektár	Elvégzett munka hektár	Betakarított termés tonna	Elvégzett munka az előirányzott százalékában	Termésátlag kg/hektár
Pest, Budapest	39 546	37 581	63 249	95,0	1 683
Közép-Magyarország	39 546	37 581	63 249	95,0	1 683
Fejér	37 970	37 970	77 269	100,0	2 035
Komárom-Esztergom	9 847	9 847	20 344	100,0	2 066
Veszprém	9 290	9 290	18 719	21,7	2 014
Közép-Dunántúl	57 107	57 107	116 332	87,3	2 037
Győr-Moson-Sopron	24 575	24 555	56 256	99,9	2 291
Vas	7 312	7 312	14 594	100,0	1 996
Zala	4 943	4 943	9 515	100,0	1 925
Nyugat-Dunántúl	36 830	36 810	80 365	99,9	2 183
Baranya	17 276	17 276	37 782	100,0	2 187
Somogy	22 700	22 700	47 059	100,0	2 073
Tolna	25 159	25 159	56 017	100,0	2 227
Dél-Dunántúl	65 135	65 135	140 858	100,0	2 163
Borsod-Abaúj-Zemplén	43 095	43 095	114 201	100,0	2 650
Heves	36 954	36 939	59 915	100,0	1 622
Nógrád	10 947	10 670	16 104	97,5	1 509
Észak-Magyarország	90 996	90 704	190 220	99,7	2 097
Hajdú-Bihar	40 634	40 634	107 558	100,0	2 647
Jász-Nagykun-Szolnok	81 222	80 404	147 890	99,0	1 839
Szabolcs-Szatmár-Bereg	46 033	39 693	94 148	86,2	2 372
Észak-Alföld	167 889	160 731	349 596	95,7	2 175
Bács-Kiskun	42 200	42 200	73 850	100,0	1 750
Békés	65 210	65 210	142 158	100,0	2 180
Csongrád	28 900	28 900	58 378	100,0	2 020
Dél-Alföld	136 310	136 310	274 386	100,0	2 013
Mindösszesen	593 813	584 378	1 215 006	97,2	2 079

Forrás: AKI Statisztikai Osztály

Napraforgó betakarítása egyéb célra

Területi egység	Előírányzott munka hektár	Elvégzett munka hektár	Betakarított termés tonna	Elvégzett munka az előírányzott százalékában	Termésátlag kg/hektár
Pest, Budapest	450	450	746	100,0	1 658
Közép-Magyarország	450	450	746	100,0	1 658
Fejér					
Komárom-Esztergom	250	250	625	100,0	2 500
Veszprém					
Közép-Dunántúl	250	250	625	100,0	2 500
Győr-Moson-Sopron	390	390	776	100,0	1 990
Vas					
Zala	31	31	35	100,0	1 129
Nyugat-Dunántúl	421	421	811	100,0	1 926
Baranya	150	150	195	100,0	1 300
Somogy	330	330	750	100,0	2 273
Tolna	587	587	572	100,0	974
Dél-Dunántúl	1 067	1 067	1 517	100,0	1 422
Borsod-Abaúj-Zemplén	1 892	1 892	5 013	100,0	2 650
Heves					
Nógrád	200	200	348	100,0	1 740
Észak-Magyarország	2 092	2 092	5 361	100,0	2 563
Hajdú-Bihar	1 684	1 684	4 077	100,0	2 421
Jász-Nagykun-Szolnok	260	260	489	100,0	1 881
Szabolcs-Szatmár-Bereg	5 143	8 457	17 750	164,4	2 099
Észak-Alföld	7 087	10 401	22 316	146,8	2 146
Bács-Kiskun	1 533	1 533	1 840	100,0	1 200
Békés	9 650	9 650	19 540	100,0	2 025
Csongrád	1 200	1 200	2 123	100,0	1 769
Dél-Alföld	12 383	12 383	23 503	100,0	1 898
Mindösszesen	23 750	27 064	54 879	114,0	2 028

Forrás: AKI Statisztikai Osztály

Dohány betakarítása

Területi egység	Előirányzott munka hektár	Elvégzett munka hektár	Betakarított termés tonna	Elvégzett munka az előirányzott százalékában	Termésátlag kg/hektár
Pest, Budapest					
Közép-Magyarország					
Fejér					
Komárom-Esztergom					
Veszprém					
Közép-Dunántúl					
Győr-Moson-Sopron					
Vas					
Zala					
Nyugat-Dunántúl					
Baranya					
Somogy					
Tolna					
Dél-Dunántúl					
Borsod-Abaúj-Zemplén	91	91	109	100,0	1 198
Heves	206	206	149	100,0	723
Nógrád					
Észak-Magyarország	297	297	258	100,0	869
Hajdú-Bihar	175	175	224	100,0	1 280
Jász-Nagykun-Szolnok	63	63	58	100,0	913
Szabolcs-Szatmár-Bereg	3 481	3 481	5 848	100,0	1 680
Észak-Alföld	3 719	3 719	6 130	100,0	1 648
Bács-Kiskun	370	370	546	100,0	1 476
Békés					
Csongrád	125	125	88	100,0	704
Dél-Alföld	495	495	634	100,0	1 281
Mindösszesen	4 511	4 511	7 022	100,0	1 557

Forrás: AKI Statisztikai Osztály

Kukorica betakarítása (hibrid vetőmag nélkül)

Területi egység	Előirányzott munka hektár	Elvégzett munka hektár	Betakarított termés tonna	Elvégzett munka az előirányzott százalékában	Termésátlag kg/hektár
Pest, Budapest	53 505	46 830	169 773	87,5	3 625
Közép-Magyarország	53 505	46 830	169 773	87,5	3 625
Fejér	90 010	83 914	329 782	93,2	3 930
Komárom-Esztergom	33 358	26 400	119 988	79,1	4 545
Veszprém	22 200	20 374	89 238	91,8	4 380
Közép-Dunántúl	145 568	130 688	539 008	89,8	4 124
Győr-Moson-Sopron	50 000	30 400	199 573	60,8	6 565
Vas	28 238	18 318	98 129	64,9	5 357
Zala	49 486	42 620	166 260	86,1	3 901
Nyugat-Dunántúl	127 724	91 338	463 962	71,5	5 080
Baranya	85 121	78 281	315 647	92,0	4 032
Somogy	101 421	93 861	293 483	92,5	3 127
Tolna	109 336	100 179	316 377	91,6	3 158
Dél-Dunántúl	295 878	272 321	925 507	92,0	3 399
Borsod-Abaúj-Zemplén	45 711	40 999	266 083	89,7	6 490
Heves	16 480	15 015	46 351	91,1	3 087
Nógrád	5 517	3 815	11 206	69,1	2 937
Észak-Magyarország	67 708	59 829	323 640	88,4	5 409
Hajdú-Bihar	114 470	99 872	500 459	87,2	5 011
Jász-Nagykun-Szolnok	26 373	25 054	60 005	95,0	2 395
Szabolcs-Szatmár-Bereg	108 807	94 160	393 222	86,5	4 176
Észak-Alföld	249 650	219 086	953 686	87,8	4 353
Bács-Kiskun	75 513	70 840	217 125	93,8	3 065
Békés	77 000	76 850	272 818	99,8	3 550
Csongrád	50 990	48 980	113 634	96,1	2 320
Dél-Alföld	203 503	196 670	603 577	96,6	3 069
Mindösszesen	1 143 536	1 016 762	3 979 153	88,9	3 914

Forrás: AKI Statisztikai Osztály

Hibrid kukorica vetőmag betakarítása

Területi egység	Előírányzott munka hektár	Elvégzett munka hektár	Betakarított termés tonna	Elvégzett munka az előírányzott százalékában	Termésátlag kg/hektár
Pest, Budapest	5	5	7	100,0	1 300
Közép-Magyarország	5	5	7	100,0	1 300
Fejér	220	220	280	100,0	1 273
Komárom-Esztergom	246	246	804	100,0	3 268
Veszprém	180	180	333	100,0	1 850
Közép-Dunántúl	646	646	1 417	100,0	2 193
Győr-Moson-Sopron	812	460	1 070	56,7	2 326
Vas	40				
Zala	150	150	8	100,0	53
Nyugat-Dunántúl	1 002	610	1 078	60,9	1 767
Baranya	230	230	340	100,0	1 478
Somogy	446	446	821	100,0	1 841
Tolna	1 249	1 249	1 624	100,0	1 300
Dél-Dunántúl	1 925	1 925	2 785	100,0	1 447
Borsod-Abaúj-Zemplén	450	450	1 305	100,0	2 900
Heves					
Nógrád	4	4	5	100,0	1 250
Észak-Magyarország	454	454	1 310	100,0	2 885
Hajdú-Bihar	2 278	2 278	1 803	100,0	791
Jász-Nagykun-Szolnok	8 893	8 158	16 548	91,7	2 028
Szabolcs-Szatmár-Bereg	70	70	161	100,0	2 300
Észak-Alföld	11 241	10 506	18 512	93,5	1 762
Bács-Kiskun	500	500	775	100,0	1 550
Békés	6 497	6 497	18 192	100,0	2 800
Csongrád	1 820	1 650	4 125	90,7	2 500
Dél-Alföld	8 817	8 647	23 092	98,1	2 671
Mindösszesen	24 090	22 793	48 201	94,6	2 115

Forrás: AKI Statisztikai Osztály

Silókukorica betakarítása

Területi egység	Előirányzott munka hektár	Elvégzett munka hektár	Betakarított termés tonna	Elvégzett munka az előirányzott százalékában	Termésátlag kg/hektár
Pest, Budapest	3 795	3 795	54 292	100,0	14 306
Közép-Magyarország	3 795	3 795	54 292	100,0	14 306
Fejér	7 115	7 115	136 252	100,0	19 150
Komárom-Esztergom	1 750	1 750	35 726	100,0	20 415
Veszprém	9 520	8 010	150 428	84,1	18 780
Közép-Dunántúl	18 385	16 875	322 406	91,8	19 106
Győr-Moson-Sopron	4 575	4 575	106 440	100,0	23 266
Vas	3 930	3 601	103 704	91,6	28 799
Zala	1 884	1 884	32 028	100,0	17 000
Nyugat-Dunántúl	10 389	10 060	242 172	96,8	24 073
Baranya	4 527	4 527	56 668	100,0	12 518
Somogy	2 297	9 347	116 426	406,9	12 456
Tolna	2 656	3 433	62 540	129,3	18 217
Dél-Dunántúl	9 480	17 307	235 634	182,6	13 615
Borsod-Abaúj-Zemplén	6 332	6 332	173 934	100,0	27 469
Heves	3 230	3 230	37 908	100,0	11 736
Nógrád	1 733	1 733	29 085	100,0	16 783
Észak-Magyarország	11 295	11 295	240 927	100,0	21 330
Hajdú-Bihar	12 697	12 697	374 205	100,0	29 472
Jász-Nagykun-Szolnok	6 578	6 578	87 080	100,0	13 238
Szabolcs-Szatmár-Bereg	2 570	2 570	71 960	100,0	28 000
Észak-Alföld	21 845	21 845	533 245	100,0	24 410
Bács-Kiskun	6 054	6 054	69 621	100,0	11 500
Békés	5 150	5 150	94 533	100,0	18 356
Csongrád	3 800	3 800	64 600	100,0	17 000
Dél-Alföld	15 004	15 004	228 754	100,0	15 246
Mindösszesen	90 193	96 181	1 857 430	106,6	19 312

Forrás: AKI Statisztikai Osztály

Fővetésű silókukorica betakarítása

Területi egység	Előirányzott munka hektár	Elvégzett munka hektár	Betakarított termés tonna	Elvégzett munka az előirányzott százalékában	Termésátlag kg/hektár
Pest, Budapest	2 295	2 295	34 582	100,0	15 068
Közép-Magyarország	2 295	2 295	34 582	100,0	15 068
Fejér	5 010	5 010	95 941	100,0	19 150
Komárom-Esztergom	1 225	1 225	25 008	100,0	20 415
Veszprém	5 520	5 520	93 840	100,0	17 000
Közép-Dunántúl	11 755	11 755	214 789	100,0	18 272
Győr-Moson-Sopron	4 575	4 575	106 440	100,0	23 266
Vas	3 083	2 938	88 140	95,3	30 000
Zala	1 884	1 884	32 028	100,0	17 000
Nyugat-Dunántúl	9 542	9 397	226 608	98,5	24 115
Baranya	1 360	1 360	35 500	100,0	26 103
Somogy	2 297	2 297	31 818	100,0	13 852
Tolna					
Dél-Dunántúl	3 657	3 657	67 318	100,0	18 408
Borsod-Abaúj-Zemplén	6 332	6 332	173 934	100,0	27 469
Heves	2 550	2 550	31 788	100,0	12 466
Nógrád	1 483	1 483	23 085	100,0	15 566
Észak-Magyarország	10 365	10 365	228 807	100,0	22 075
Hajdú-Bihar	7 248	7 248	264 392	100,0	36 478
Jász-Nagykun-Szolnok	6 578	6 578	87 080	100,0	13 238
Szabolcs-Szatmár-Bereg	2 570	2 570	71 960	100,0	28 000
Észak-Alföld	16 396	16 396	423 432	100,0	25 825
Bács-Kiskun	5 094	5 094	58 581	100,0	11 500
Békés	5 150	5 150	94 533	100,0	18 356
Csongrád	3 800	3 800	64 600	100,0	17 000
Dél-Alföld	14 044	14 044	217 714	100,0	15 502
Mindösszesen	68 054	67 909	1 413 250	99,8	20 811

Forrás: AKI Statisztikai Osztály

Csalamádé betakarítása

Területi egység	Előírányzott munka hektár	Elvégzett munka hektár	Betakarított termés tonna	Elvégzett munka az előírányzott százalékában	Termésátlag kg/hektár
Pest, Budapest					
Közép-Magyarország					
Fejér					
Komárom-Esztergom					
Veszprém	440	440	7 084	100,0	16 100
Közép-Dunántúl	440	440	7 084	100,0	16 100
Győr-Moson-Sopron					
Vas	100	100	1 500	100,0	15 000
Zala					
Nyugat-Dunántúl	100	100	1 500	100,0	15 000
Baranya					
Somogy					
Tolna					
Dél-Dunántúl					
Borsod-Abaúj-Zemplén	31	31	499	100,0	16 097
Heves					
Nógrád					
Észak-Magyarország	31	31	499	100,0	16 097
Hajdú-Bihar					
Jász-Nagykun-Szolnok					
Szabolcs-Szatmár-Bereg	1 110	1 110	29 315	100,0	26 410
Észak-Alföld	1 110	1 110	29 315	100,0	26 410
Bács-Kiskun	340	340	1 870	100,0	5 500
Békés	86	86	129	100,0	1 500
Csongrád	285	285	570	100,0	2 000
Dél-Alföld	711	711	2 569	100,0	3 613
Mindösszesen	2 392	2 392	40 967	100,0	17 127

Forrás: AKI Statisztikai Osztály

Zöldségfélék összesen

Területi egység	Előírányzott munka hektár	Elvégzett munka hektár	Betakarított termés tonna	Elvégzett munka az előírányzott százalékában
Pest, Budapest	840	840	17 716	100,0
Közép-Magyarország	840	840	17 716	100,0
Fejér	423	423	4 770	100,0
Komárom-Esztergom	63	63	650	100,0
Veszprém	85	76	1 022	89,4
Közép-Dunántúl	571	562	6 442	98,4
Győr-Moson-Sopron	150	142	2 441	94,7
Vas	78	78	692	100,0
Zala				
Nyugat-Dunántúl	228	220	3 133	96,5
Baranya	120	120	3 120	100,0
Somogy	465	465	2 282	100,0
Tolna	152	152	3 013	100,0
Dél-Dunántúl	737	737	8 415	100,0
Borsod-Abaúj-Zemplén	608	384	4 892	63,2
Heves	580	580	9 545	100,0
Nógrád	2	2	24	100,0
Észak-Magyarország	1 190	966	14 461	81,2
Hajdú-Bihar	11 548	11 548	162 910	100,0
Jász-Nagykun-Szolnok	4 261	3 923	54 223	92,1
Szabolcs-Szatmár-Bereg	5 786	5 866	125 832	101,4
Észak-Alföld	21 595	21 337	342 965	98,8
Bács-Kiskun	10 220	9 013	129 507	88,2
Békés	10 080	6 520	132 377	64,7
Csongrád	2 995	2 945	50 968	98,3
Dél-Alföld	23 295	18 478	312 852	79,3
Mindösszesen	48 456	43 140	705 984	89,0

Forrás: AKI Statisztikai Osztály

Csemegekukorica betakarítása

Területi egység	Előirányzott munka hektár	Elvégzett munka hektár	Betakarított termés tonna	Elvégzett munka az előirányzott százalékában	Termésátlag kg/hektár
Pest, Budapest	67	67	536	100,0	8 000
Közép-Magyarország	67	67	536	100,0	8 000
Fejér	251	251	2 361	100,0	9 406
Komárom-Esztergom	63	63	650	100,0	10 317
Veszprém	6	5	48	83,3	9 600
Közép-Dunántúl	320	319	3 059	99,7	9 589
Győr-Moson-Sopron	75	75	510	100,0	6 800
Vas	7				
Zala					
Nyugat-Dunántúl	82	75	510	91,5	6 800
Baranya					
Somogy	96	96	385	100,0	4 010
Tolna	6	6	48	100,0	8 000
Dél-Dunántúl	102	102	433	100,0	4 245
Borsod-Abaúj-Zemplén	297	221	2 401	74,4	10 864
Heves	50	50	325	100,0	6 500
Nógrád					
Észak-Magyarország	347	271	2 726	78,1	10 059
Hajdú-Bihar	10 428	10 428	131 684	100,0	12 628
Jász-Nagykun-Szolnok	1 826	1 726	24 204	94,5	14 023
Szabolcs-Szatmár-Bereg	2 750	2 750	44 550	100,0	16 200
Észak-Alföld	15 004	14 904	200 438	99,3	13 449
Bács-Kiskun	2 600	2 080	30 160	80,0	14 500
Békés	3 140	3 140	45 119	100,0	14 369
Csongrád	1 760	1 710	25 650	97,2	15 000
Dél-Alföld	7 500	6 930	100 929	92,4	14 564
Mindösszesen	23 422	22 668	308 631	96,8	13 615

Forrás: AKI Statisztikai Osztály

Paradicsom betakarítása

Területi egység	Előirányzott munka hektár	Elvégzett munka hektár	Betakarított termés tonna	Elvégzett munka az előirányzott százalékában	Termésátlag kg/hektár
Pest, Budapest	26	26	656	100,0	25 231
Közép-Magyarország	26	26	656	100,0	25 231
Fejér					
Komárom-Esztergom					
Veszprém					
Közép-Dunántúl					
Győr-Moson-Sopron	2	2	70	100,0	35 000
Vas	1	1	19	100,0	19 000
Zala					
Nyugat-Dunántúl	3	3	89	100,0	29 667
Baranya					
Somogy					
Tolna					
Dél-Dunántúl					
Borsod-Abaúj-Zemplén	5	5	104	100,0	23 111
Heves	10	10	145	100,0	14 500
Nógrád					
Észak-Magyarország	15	15	249	100,0	17 172
Hajdú-Bihar	308	308	17 966	100,0	58 331
Jász-Nagykun-Szolnok	51	51	2 610	100,0	51 683
Szabolcs-Szatmár-Bereg	216	216	7 717	100,0	35 727
Észak-Alföld	575	575	28 293	100,0	49 248
Bács-Kiskun	81	81	4 131	100,0	51 000
Békés	180	178	9 900	98,9	55 618
Csongrád	180	180	7 380	100,0	41 000
Dél-Alföld	441	439	21 411	99,5	48 772
Mindösszesen	1 059	1 057	50 698	99,8	47 964

Forrás: AKI Statisztikai Osztály

Zöldpaprika betakarítása

Területi egység	Előírányzott munka hektár	Elvégzett munka hektár	Betakarított termés tonna	Elvégzett munka az előírányzott százalékában	Termésátlag kg/hektár
Pest, Budapest	12	12	60	100,0	5 000
Közép-Magyarország	12	12	60	100,0	5 000
Fejér					
Komárom-Esztergom					
Veszprém					
Közép-Dunántúl					
Győr-Moson-Sopron	22	18	350	81,8	19 444
Vas	1	1	9	100,0	9 000
Zala					
Nyugat-Dunántúl	23	19	359	82,6	18 895
Baranya					
Somogy					
Tolna					
Dél-Dunántúl					
Borsod-Abaúj-Zemplén	4	4	49	100,0	14 000
Heves	10	10	55	100,0	5 500
Nógrád					
Észak-Magyarország	14	14	104	100,0	7 704
Hajdú-Bihar	328	328	3 178	100,0	9 689
Jász-Nagykun-Szolnok	82	82	1 353	100,0	16 601
Szabolcs-Szatmár-Bereg	150	150	2 012	100,0	13 413
Észak-Alföld	560	560	6 543	100,0	11 694
Bács-Kiskun	500	430	7 740	86,0	18 000
Békés	85	81	1 245	95,3	15 370
Csongrád	340	340	5 100	100,0	15 000
Dél-Alföld	925	851	14 085	92,0	16 551
Mindösszesen	1 533	1 455	21 151	94,9	14 537

Forrás: AKI Statisztikai Osztály

Karfiol betakarítása

Területi egység	Előírányzott munka hektár	Elvégzett munka hektár	Betakarított termés tonna	Elvégzett munka az előírányzott százalékában	Termésátlag kg/hektár
Pest, Budapest	605	605	14 520	100,0	24 000
Közép-Magyarország	605	605	14 520	100,0	24 000
Fejér	1	1	23	100,0	23 000
Komárom-Esztergom					
Veszprém					
Közép-Dunántúl	1	1	23	100,0	23 000
Győr-Moson-Sopron	7	3	50	42,9	16 667
Vas					
Zala					
Nyugat-Dunántúl	7	3	50	42,9	16 667
Baranya					
Somogy					
Tolna					
Dél-Dunántúl					
Borsod-Abaúj-Zemplén	2	1	3	50,0	2 600
Heves					
Nógrád					
Észak-Magyarország	2	1	3	50,0	2 600
Hajdú-Bihar	126	126	98	100,0	778
Jász-Nagykun-Szolnok	47	39	560	83,0	14 359
Szabolcs-Szatmár-Bereg	310	390	4 575	125,8	11 731
Észak-Alföld	483	555	5 233	114,9	9 429
Bács-Kiskun	46	36	540	78,3	15 000
Békés	15	15	148	100,0	9 867
Csongrád	65	65	1 138	100,0	17 508
Dél-Alföld	126	116	1 826	92,1	15 741
Mindösszesen	1 224	1 281	21 655	104,7	16 904

Forrás: AKI Statisztikai Osztály

Görögdinnye betakarítása

Területi egység	Előírányzott munka hektár	Elvégzett munka hektár	Betakarított termés tonna	Elvégzett munka az előírányzott százalékában	Termésátlag kg/hektár
Pest, Budapest	72	72	711	100,0	9 875
Közép-Magyarország	72	72	711	100,0	9 875
Fejér	170	170	2 380	100,0	14 000
Komárom-Esztergom					
Veszprém					
Közép-Dunántúl	170	170	2 380	100,0	14 000
Győr-Moson-Sopron					
Vas					
Zala					
Nyugat-Dunántúl					
Baranya	120	120	3 120	100,0	26 000
Somogy	41	41	943	100,0	23 000
Tolna	131	131	2 500	100,0	19 084
Dél-Dunántúl	292	292	6 563	100,0	22 476
Borsod-Abaúj-Zemplén	123	123	1 405	100,0	11 423
Heves	510	510	9 020	100,0	17 686
Nógrád	2	2	24	100,0	12 000
Észak-Magyarország	635	635	10 449	100,0	16 455
Hajdú-Bihar	133	133	3 707	100,0	27 872
Jász-Nagykun-Szolnok	168	168	5 154	100,0	30 770
Szabolcs-Szatmár-Bereg	2 300	2 300	66 030	100,0	28 709
Észak-Alföld	2 601	2 601	74 891	100,0	28 799
Bács-Kiskun	340	340	8 500	100,0	25 000
Békés	2 100	2 100	72 145	100,0	34 355
Csongrád	150	150	2 700	100,0	18 000
Dél-Alföld	2 590	2 590	83 345	100,0	32 180
Mindösszesen	6 360	6 360	178 339	100,0	28 043

Forrás: AKI Statisztikai Osztály

Vöröshagyma betakarítása

Területi egység	Előirányzott munka hektár	Elvégzett munka hektár	Betakarított termés tonna	Elvégzett munka az előirányzott százalékában	Termésátlag kg/hektár
Pest, Budapest	58	58	1 233	100,0	21 259
Közép-Magyarország	58	58	1 233	100,0	21 259
Fejér	1	1	6	100,0	6 000
Komárom-Esztergom					
Veszprém					
Közép-Dunántúl	1	1	6	100,0	6 000
Győr-Moson-Sopron	44	44	1 361	100,0	30 932
Vas	2	2	33	100,0	16 500
Zala					
Nyugat-Dunántúl	46	46	1 394	100,0	30 304
Baranya					
Somogy	3	3	30	100,0	10 000
Tolna	15	15	465	100,0	31 000
Dél-Dunántúl	18	18	495	100,0	27 500
Borsod-Abaúj-Zemplén	31	31	930	100,0	30 000
Heves					
Nógrád					
Észak-Magyarország	31	31	930	100,0	30 000
Hajdú-Bihar	225	225	6 277	100,0	27 898
Jász-Nagykun-Szolnok	294	294	9 495	100,0	32 296
Szabolcs-Szatmár-Bereg	60	60	948	100,0	15 800
Észak-Alföld	579	579	16 720	100,0	28 877
Bács-Kiskun	350	350	12 950	100,0	37 000
Békés	390	387	3 820	99,2	9 871
Csongrád	500	500	9 000	100,0	18 000
Dél-Alföld	1 240	1 237	25 770	99,8	20 833
Mindösszesen	1 973	1 970	46 548	99,8	23 628

Forrás: AKI Statisztikai Osztály

Gyümölcs betakarítása összesen

Területi egység	Előírányzott munka hektár	Elvégzett munka hektár	Betakarított termés tonna	Elvégzett munka az előírányzott százalékában
Pest, Budapest	1 350	1 290	14 141	95,6
Közép-Magyarország	1 350	1 290	14 141	95,6
Fejér	859	859	6 001	100,0
Komárom-Esztergom	277	250	643	90,3
Veszprém	1 410	1 247	13 667	88,4
Közép-Dunántúl	2 546	2 356	20 311	92,5
Győr-Moson-Sopron	491	365	12 959	74,3
Vas	1 964	1 711	11 289	87,1
Zala	2 984	2 853	25 865	95,6
Nyugat-Dunántúl	5 439	4 929	50 113	90,6
Baranya	2 488	2 392	16 898	96,1
Somogy	2 932	2 932	20 210	100,0
Tolna	415	415	2 891	100,0
Dél-Dunántúl	5 835	5 739	39 999	98,4
Borsod-Abaúj-Zemplén	2 917	2 449	107 169	84,0
Heves	882	826	3 315	93,7
Nógrád	385	351	1 862	91,2
Észak-Magyarország	4 184	3 626	112 346	86,7
Hajdú-Bihar	3 655	3 299	48 031	90,3
Jász-Nagykun-Szolnok	1 428	1 314	6 347	92,0
Szabolcs-Szatmár-Bereg	17 374	13 283	273 349	76,5
Észak-Alföld	22 457	17 896	327 727	79,7
Bács-Kiskun	9 136	8 893	38 387	97,3
Békés	230	230	2 730	100,0
Csongrád	4 380	4 362	4 543	99,6
Dél-Alföld	13 746	13 485	45 660	98,1
Mindösszesen	55 557	49 321	610 296	88,8

Forrás: AKI Statisztikai Osztály

Őszibarack betakarítása

Területi egység	Előirányzott munka hektár	Elvégzett munka hektár	Betakarított termés tonna	Elvégzett munka az előirányzott százalékában	Termésátlag kg/hektár
Pest, Budapest	650	650	4 818	100,0	7 412
Közép-Magyarország	650	650	4 818	100,0	7 412
Fejér	312	312	1 565	100,0	5 016
Komárom-Esztergom	51	51	66	100,0	1 294
Veszprém	42	42	252	100,0	6 000
Közép-Dunántúl	405	405	1 883	100,0	4 649
Győr-Moson-Sopron	14	14	88	100,0	6 286
Vas	3	3	8	100,0	2 667
Zala	21	21	143	100,0	6 810
Nyugat-Dunántúl	38	38	239	100,0	6 289
Baranya	73	73	288	100,0	3 945
Somogy	413	413	3 923	100,0	9 499
Tolna	202	202	1 120	100,0	5 545
Dél-Dunántúl	688	688	5 331	100,0	7 749
Borsod-Abaúj-Zemplén	122	122	545	100,0	4 467
Heves	271	271	798	100,0	2 945
Nógrád					
Észak-Magyarország	393	393	1 343	100,0	3 417
Hajdú-Bihar	92	92	1 413	100,0	15 359
Jász-Nagykun-Szolnok	113	113	294	100,0	2 602
Szabolcs-Szatmár-Bereg	475	475	2 080	100,0	4 379
Észak-Alföld	680	680	3 787	100,0	5 569
Bács-Kiskun	740	740		100,0	
Békés	53	53	312	100,0	5 887
Csongrád	1 850	1 850	1	100,0	1
Dél-Alföld	2 643	2 643	313	100,0	118
Mindösszesen	5 497	5 497	17 714	100,0	3 222

Forrás: AKI Statisztikai Osztály

Alma betakarítása

Területi egység	Előirányzott munka hektár	Elvégzett munka hektár	Betakarított termés tonna	Elvégzett munka az előirányzott százalékában	Termésátlag kg/hektár
Pest, Budapest	668	608	9 099	91,0	14 965
Közép-Magyarország	668	608	9 099	91,0	14 965
Fejér	258	258	2 115	100,0	8 198
Komárom-Esztergom	122	95	257	77,9	2 705
Veszprém	250	250	2 125	100,0	8 500
Közép-Dunántúl	630	603	4 497	95,7	7 458
Győr-Moson-Sopron	231	172	3 218	74,5	18 709
Vas	866	613	6 251	70,8	10 197
Zala	2 515	2 384	23 363	94,8	9 800
Nyugat-Dunántúl	3 612	3 169	32 832	87,7	10 360
Baranya	160	64	1 058	40,0	16 531
Somogy	845	845	4 151	100,0	4 912
Tolna	198	198	1 683	100,0	8 500
Dél-Dunántúl	1 203	1 107	6 892	92,0	6 226
Borsod-Abaúj-Zemplén	2 230	1 820	57 530	81,6	31 610
Heves	544	491	2 277	90,3	4 637
Nógrád	164	130	590	79,3	4 542
Észak-Magyarország	2 938	2 441	60 397	83,1	24 743
Hajdú-Bihar	1 907	1 559	39 141	81,8	25 106
Jász-Nagykun-Szolnok	148	143	2 916	96,6	20 390
Szabolcs-Szatmár-Bereg	16 364	12 273	270 006	75,0	22 000
Észak-Alföld	18 419	13 975	312 063	75,9	22 330
Bács-Kiskun	2 043	1 838	15 077	90,0	8 203
Békés	134	134	1 834	100,0	13 687
Csongrád	480	470	2 350	97,9	5 000
Dél-Alföld	2 657	2 442	19 261	91,9	7 887
Mindösszesen	30 127	24 345	445 041	80,8	18 281

Forrás: AKI Statisztikai Osztály

Téli alma betakarítása

Területi egység	Előirányzott munka hektár	Elvégzett munka hektár	Betakarított termés tonna	Elvégzett munka az előirányzott százalékában	Termésátlag kg/hektár
Pest, Budapest	641	581	8 920	90,6	15 353
Közép-Magyarország	641	581	8 920	90,6	15 353
Fejér	258	258	2 115	100,0	8 198
Komárom-Esztergom	122	95	257	77,9	2 705
Veszprém	211	211	2 068	100,0	9 801
Közép-Dunántúl	591	564	4 440	95,4	7 872
Győr-Moson-Sopron	220	153	2 876	69,5	18 797
Vas	842	589	5 743	70,0	9 750
Zala	1 711	1 580	17 696	92,3	11 200
Nyugat-Dunántúl	2 773	2 322	26 315	83,7	11 333
Baranya	45	45	796	100,0	17 689
Somogy	825	825	3 985	100,0	4 830
Tolna	198	198	1 683	100,0	8 500
Dél-Dunántúl	1 068	1 068	6 464	100,0	6 052
Borsod-Abaúj-Zemplén	2 000	1 470	46 474	73,5	31 615
Heves	528	475	2 177	90,0	4 583
Nógrád	154	120	550	77,9	4 587
Észak-Magyarország	2 682	2 065	49 201	77,0	23 826
Hajdú-Bihar	1 545	1 197	26 179	77,5	21 871
Jász-Nagykun-Szolnok	130	126	2 893	96,9	22 960
Szabolcs-Szatmár-Bereg	14 727	11 045	231 945	75,0	21 000
Észak-Alföld	16 402	12 368	261 017	75,4	21 104
Bács-Kiskun	1 750	1 575	12 915	90,0	8 200
Békés	125	125	1 710	100,0	13 680
Csongrád	410	400	2 000	97,6	5 000
Dél-Alföld	2 285	2 100	16 625	91,9	7 917
Mindösszesen	26 442	21 068	372 982	79,7	17 704

Forrás: AKI Statisztikai Osztály

Körte betakarítása

Területi egység	Előirányzott munka hektár	Elvégzett munka hektár	Betakarított termés tonna	Elvégzett munka az előirányzott százalékában	Termésátlag kg/hektár
Pest, Budapest	32	32	224	100,0	7 000
Közép-Magyarország	32	32	224	100,0	7 000
Fejér	31	31	206	100,0	6 645
Komárom-Esztergom					
Veszprém	46	46	152	100,0	3 304
Közép-Dunántúl	77	77	358	100,0	4 649
Győr-Moson-Sopron	26	26	331	100,0	12 731
Vas	103	103	330	100,0	3 204
Zala	448	448	2 359	100,0	5 266
Nyugat-Dunántúl	577	577	3 020	100,0	5 234
Baranya					
Somogy	157	157	1 550	100,0	9 873
Tolna	15	15	88	100,0	5 867
Dél-Dunántúl	172	172	1 638	100,0	9 523
Borsod-Abaúj-Zemplén	565	507	2 620	89,7	5 168
Heves	67	64	240	95,5	3 750
Nógrád	13	13	23	100,0	1 856
Észak-Magyarország	645	584	2 883	90,5	4 941
Hajdú-Bihar	67	59	842	88,1	14 271
Jász-Nagykun-Szolnok	34	34	978	100,0	28 750
Szabolcs-Szatmár-Bereg	535	535	1 263	100,0	2 361
Észak-Alföld	636	628	3 083	98,7	4 908
Bács-Kiskun	248	223	1 562	89,9	7 004
Békés	43	43	584	100,0	13 581
Csongrád	58	50	200	86,2	4 000
Dél-Alföld	349	316	2 346	90,5	7 424
Mindösszesen	2 488	2 386	13 552	95,9	5 681

Forrás: AKI Statisztikai Osztály

Leszüretelt szőlő összesen

Területi egység	Előirányzott munka hektár	Elvégzett munka hektár	Betakarított termés tonna	Elvégzett munka az előirányzott százalékában	Termésátlag kg/hektár
Pest, Budapest	1 813	1 801	10 333	99,3	5 737
Közép-Magyarország	1 813	1 801	10 333	99,3	5 737
Fejér	3 025	3 025	20 509	100,0	6 780
Komárom-Esztergom	1 502	1 502	11 357	100,0	7 562
Veszprém	5 745	5 745	30 650	100,0	5 335
Közép-Dunántúl	10 272	10 272	62 516	100,0	6 086
Győr-Moson-Sopron	2 065	2 027	13 401	98,2	6 611
Vas	945	752	4 829	79,6	6 422
Zala	3 553	3 553	21 958	100,0	6 180
Nyugat-Dunántúl	6 563	6 332	40 188	96,5	6 347
Baranya	3 349	3 349	21 665	100,0	6 469
Somogy	3 357	3 357	31 052	100,0	9 250
Tolna	5 550	5 337	38 059	96,2	7 131
Dél-Dunántúl	12 256	12 043	90 776	98,3	7 538
Borsod-Abaúj-Zemplén	8 100	7 655	53 585	94,5	7 000
Heves	10 256	10 256	78 341	100,0	7 639
Nógrád	312	312	1 851	100,0	5 933
Észak-Magyarország	18 668	18 223	133 777	97,6	7 341
Hajdú-Bihar	1 589	1 589	6 635	100,0	4 176
Jász-Nagykun-Szolnok	698	695	2 676	99,6	3 850
Szabolcs-Szatmár-Bereg	904	904	3 335	100,0	3 689
Észak-Alföld	3 191	3 188	12 646	99,9	3 967
Bács-Kiskun	17 385	17 385	38 070	100,0	2 190
Békés	86	86	292	100,0	3 395
Csongrád	1 992	1 992	1 992	100,0	1 000
Dél-Alföld	19 463	19 463	40 354	100,0	2 073
Mindösszesen	72 226	71 322	390 590	98,7	5 476

Forrás: AKI Statisztikai Osztály

Csemege szőlő betakarítása

Területi egység	Előírányzott munka hektár	Elvégzett munka hektár	Betakarított termés tonna	Elvégzett munka az előírányzott százalékában	Termésátlag kg/hektár
Pest, Budapest	98	98	510	100,0	5 204
Közép-Magyarország	98	98	510	100,0	5 204
Fejér	35	35	237	100,0	6 771
Komárom-Esztergom	2	2	12	100,0	6 667
Veszprém	142	142	840	100,0	5 915
Közép-Dunántúl	179	179	1 089	100,0	6 091
Győr-Moson-Sopron	12	12	65	100,0	5 417
Vas	69	69	340	100,0	4 928
Zala	48	48	144	100,0	3 000
Nyugat-Dunántúl	129	129	549	100,0	4 256
Baranya	23	23	118	100,0	5 043
Somogy	105	105	935	100,0	8 905
Tolna	167	167	835	100,0	5 000
Dél-Dunántúl	295	295	1 888	100,0	6 392
Borsod-Abaúj-Zemplén	415	415	431	100,0	1 039
Heves	314	314	2 199	100,0	7 003
Nógrád	35	35	175	100,0	5 000
Észak-Magyarország	764	764	2 805	100,0	3 671
Hajdú-Bihar	127	127	645	100,0	5 079
Jász-Nagykun-Szolnok	1	1	5	100,0	4 167
Szabolcs-Szatmár-Bereg	15	15	46	100,0	3 067
Észak-Alföld	143	143	696	100,0	4 860
Bács-Kiskun	510	510	945	100,0	1 853
Békés	19	19	73	100,0	3 842
Csongrád	98	98	98	100,0	1 000
Dél-Alföld	627	627	1 116	100,0	1 780
Mindösszesen	2 235	2 235	8 653	100,0	3 871

Forrás: AKI Statisztikai Osztály

Borszőlő betakarítása

Területi egység	Előirányzott munka hektár	Elvégzett munka hektár	Betakarított termés tonna	Elvégzett munka az előirányzott százalékában	Termésátlag kg/hektár
Pest, Budapest	1 705	1 693	9 807	99,3	5 793
Közép-Magyarország	1 705	1 693	9 807	99,3	5 793
Fejér	2 990	2 990	20 272	100,0	6 780
Komárom-Esztergom	1 500	1 500	11 345	100,0	7 563
Veszprém	5 603	5 603	29 810	100,0	5 320
Közép-Dunántúl	10 093	10 093	61 427	100,0	6 086
Győr-Moson-Sopron	2 053	2 015	13 336	98,1	6 618
Vas	876	683	4 489	78,0	6 572
Zala	3 378	3 378	21 281	100,0	6 300
Nyugat-Dunántúl	6 307	6 076	39 106	96,3	6 436
Baranya	3 326	3 326	21 547	100,0	6 479
Somogy	3 120	3 120	28 967	100,0	9 284
Tolna	5 383	5 170	37 224	96,0	7 200
Dél-Dunántúl	11 829	11 616	87 738	98,2	7 553
Borsod-Abaúj-Zemplén	7 685	7 240	53 154	94,2	7 342
Heves	9 937	9 937	76 117	100,0	7 660
Nógrád	277	277	1 676	100,0	6 051
Észak-Magyarország	17 899	17 454	130 947	97,5	7 502
Hajdú-Bihar	810	810	3 472	100,0	4 286
Jász-Nagykun-Szolnok	697	694	2 671	99,6	3 850
Szabolcs-Szatmár-Bereg	889	889	3 289	100,0	3 700
Észak-Alföld	2 396	2 393	9 432	99,9	3 942
Bács-Kiskun	16 875	16 875	37 125	100,0	2 200
Békés	65	65	215	100,0	3 308
Csongrád	1 894	1 894	1 894	100,0	1 000
Dél-Alföld	18 834	18 834	39 234	100,0	2 083
Mindösszesen	69 062	68 158	377 691	98,7	5 541

Forrás: AKI Statisztikai Osztály

Egyéb szőlő betakarítása

Területi egység	Előírányzott munka hektár	Elvégzett munka hektár	Betakarított termés tonna	Elvégzett munka az előírányzott százalékában	Termésátlag kg/hektár
Pest, Budapest	10	10	16	100,0	1 600
Közép-Magyarország	10	10	16	100,0	1 600
Fejér					
Komárom-Esztergom					
Veszprém					
Közép-Dunántúl					
Győr-Moson-Sopron					
Vas					
Zala	127	127	533	100,0	4 197
Nyugat-Dunántúl	127	127	533	100,0	4 197
Baranya					
Somogy	132	132	1 150	100,0	8 712
Tolna					
Dél-Dunántúl	132	132	1 150	100,0	8 712
Borsod-Abaúj-Zemplén					
Heves	5	5	25	100,0	5 000
Nógrád					
Észak-Magyarország	5	5	25	100,0	5 000
Hajdú-Bihar	652	652	2 518	100,0	3 862
Jász-Nagykun-Szolnok					
Szabolcs-Szatmár-Bereg					
Észak-Alföld	652	652	2 518	100,0	3 862
Bács-Kiskun					
Békés	2	2	4	100,0	2 000
Csongrád					
Dél-Alföld	2	2	4	100,0	2 000
Mindösszesen	928	928	4 246	100,0	4 575

Forrás: AKI Statisztikai Osztály

