

Agrárpiaci Jelentések
ZÖLDSÉG, GYÜMÖLCS ÉS BOR

Zöldség, Gyümölcs és Bor
XIX. évfolyam, 22. szám, 2015

Megjelenik kéthetente
2015. november 18.

Felelős szerkesztő
Dr. Stummer Ildikó

Szerzők
Isépy Anett
isepy.anett@aki.gov.hu
Szente-Orbán Csaba
szente-orban.csaba@aki.gov.hu
Varga Viktória
varga.viktoria@aki.gov.hu
Ecsediné Wanek Zsuzsanna
wanek.zsuzsa@aki.gov.hu

Kiadó
Agrárgazdasági Kutató Intézet
H-1093 Budapest, Zsil utca 3-5.
Postacím: H-1463 Budapest, Pf.: 944
Telefon: (+36 1) 476-6093
Fax: (+36 1) 217-8111
www.aki.gov.hu
aki@aki.gov.hu
https://pair.aki.gov.hu

ISSN 1418 2130

A Zöldség, Gyümölcs és Bor piaci jelentésen kívül kínáljuk még a Baromfi; Élőállat és Hús; Tej és Tejtermékek; Gabona és Ipari Növények piaci jelentéseket is.

A kiadványokkal kapcsolatban részletes felvilágosítást ad:
Mihók Zsolt
Telefon: (+36 1) 476-3064

Minden jog fenntartva. A kiadvány bármely részének sokszorosítása, adatainak bármilyen formában (nyomtatott vagy elektronikus) történő tárolása vagy továbbítása, illetőleg bármilyen elven működő adatbázis-kezelő segítségével történő felhasználása csak a kiadó előzetes írásbeli engedélyével történhet.

Tartalomjegyzék

Összefoglaló	3
Zöldség- és gyümölcspiaci jelentés	4
Budapesti Nagybani Piaci körkép.....	4
A tárolási zöldségfélék piaca.....	6
Burgonya	6
Sárgarépa és petrezselyemgyökér.....	6
Fejes káposzta.....	6
Vöröshagyma.....	7
Agrárpolitikai hírek	7
Magyarországi piaci információk	10
Nemzetközi piaci információk.....	19
Borpiaci jelentés	21
Agrárpolitikai hírek	21

Összefoglaló

A Budapesti Nagybani Piacon a sóska és a spenót leggyakoribb ára egyaránt 400 forint/kg volt a 46. héten, ami a sóskánál 33 százalékkal magasabb, a spenótnál 16 százalékkal alacsonyabb volt az elmúlt év azonos heti árához képest.

A belföldi termesztésű almafajták termelői ára átlagosan 45 százalékkal meghaladta az elmúlt esztendő 46. hetében mért árat.

Az idei betakarítású szabadföldi burgonya termelői ára 17 százalékkal magasabb (96 forint/kg) volt július és november között, mint az előző év hasonló hónapjaiban. Valamennyi idén betakarított tárolási zöldség termelői ára emelkedett a vizsgált időszakban, a sárgarépáé 28 százalékkal, 119 forint/kg-ra, a fehér fejes káposztáé 29 százalékkal, 93 forint/kg-ra, a barna héjú vöröshagymáé 33 százalékkal, 118 forint/kg-ra, a petrezselyemgyökéréé 58 százalékkal, 539 forint/kg-ra.

A Nemzetközi Szőlészeti és Borászati Hivatal (*OIV*) legfrissebb jelentése szerint a világ 2015. évi bortermelése 275,7 millió hektoliter lehet, ami az egy évvel korábbihoz képest 2 százalékos növekedést jelentene. Az előrejelzés szerint az Európai Unió bortermelése 2015-ben 164,6 millió hektoliterre tehető, azaz 4 százalékkal lehet több, mint 2014-ben volt.

Az AKI PÁIR adatai szerint a földrajzi jelzés nélküli és az oltalom alatt álló földrajzi jelzéssel ellátott borok belföldön értékesített mennyisége 1 százalékkal, feldolgozó értékesítési ára 7 százalékkal volt magasabb 2015 első tíz hónapjában, mint az előző év hasonló időszakában.

Zöldség- és gyümölcspiaci jelentés

Budapesti Nagybani Piaci körkép

A belföldi karfiol leggyakoribb termelői ára 260 forint/kg volt a 46. héten, kismértékben meghaladta az egy évvel korábbit.

Belpiaci cukkini már nem volt jelen a kínálatban a megfigyelt héten, és a jövő évi szezon kezdetéig csak külpiaci termék szerepel a felhozatalban. Az olaszországi cukkini 650 forint/kg ára több mint kétszerese volt a tavalyinak, a spanyolországi 705 forint/kg ára pedig 77 százalékkal volt magasabb a 46. héten, mint egy évvel korábban.

A hazai fejes saláta 133 forint/darab ára 4 százalékkal elmaradt a 2014 46. hetében jellemzőtől.

A sóska és a spenót leggyakoribb ára egyaránt 400 forint/kg volt a 46. héten, ami a sóskánál 33 százalékkal magasabb, a spenótnál 16 százalékkal alacsonyabb volt

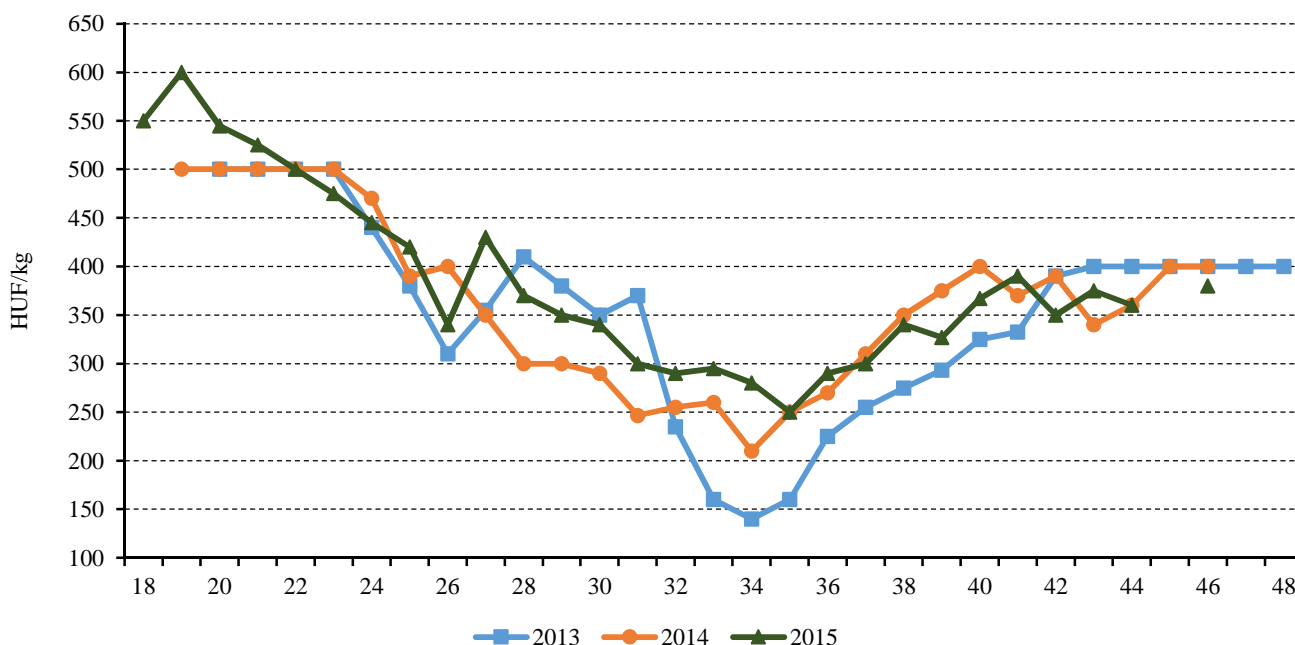
az elmúlt év azonos heti árához képest.

Belpiaci padlizsánt várhatóan már nem sokáig értékesítenek a reprezentatív nagybani piacon, az elkövetkező hónapokban kínált spanyolországi termék párhuzamosan már jelen volt a 46. héten is. A hazait 380 forint/kg, a külpacit 468 forint/kg áron értékesítették.

A belföldi termesztésű almafajták termelői ára átlagosan 45 százalékkal meghaladta az elmúlt esztendő 46. hetében mért árat. A legjelentősebb, 71 százalékos árkülönbség a Jonathan fajtánál mutatkozott. Az Olaszországból beszállított Granny Smith és Starking almafajtát 115 forint/darab, illetve 153 forint/darab áron lehetett megvásárolni a 46. héten.

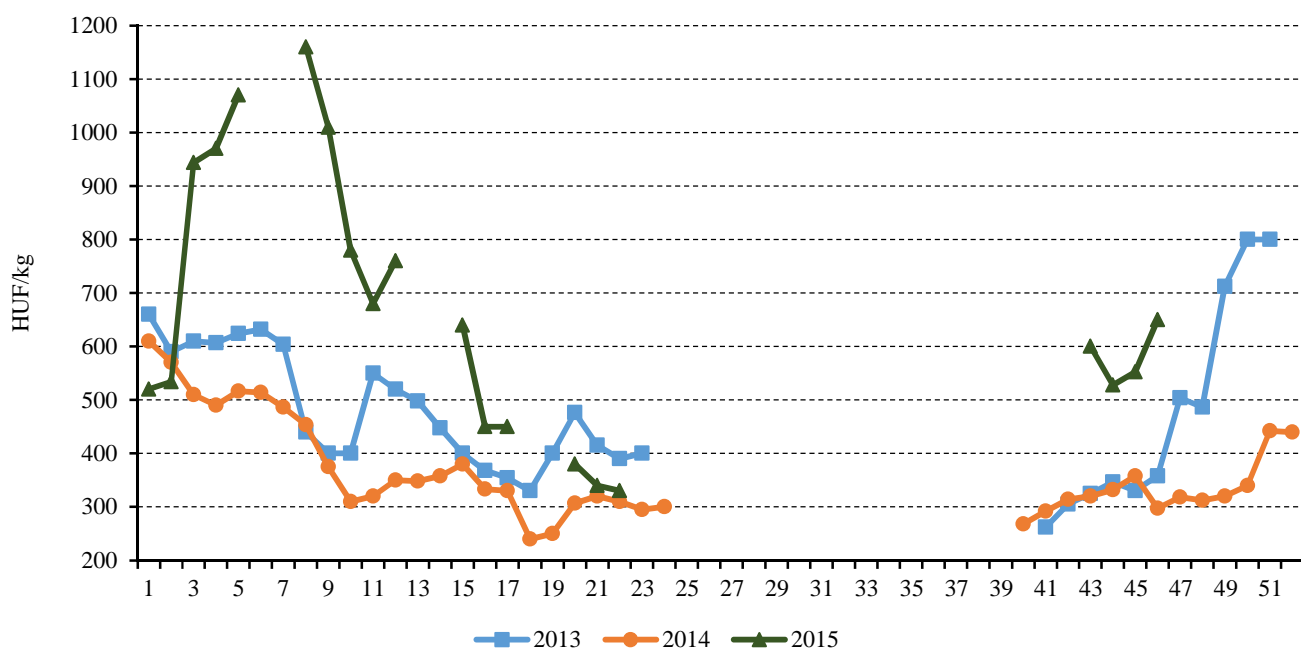
Csemegeeszőlőből a magyarországi Chasselas (355 forint/kg) és Italia (380 forint/kg) fajta, valamint a 464–480 forint/kg közötti áron kínált Olaszországból származó szerepelt a felhozatalban a 46. héten.

1. ábra: A belföldi padlizsán heti termelői ára a Budapesti Nagybani Piacon (2013–2015)



Forrás: AKI PÁIR

2. ábra: Az olaszországi cukkini heti ára a Budapesti Nagyban Piacon (2013–2015)



Forrás: AKI PÁIR

1. táblázat: A belföldi termesztésű, 65 mm feletti almafajták termelői ára a Budapesti Nagyban Piacon

Fajta/Típus	HUF/kg				
	2014. 46. hét	2015. 45. hét	2015. 46. hét	2015. 46. hét / 2014. 46. hét (százalék)	2015. 46. hét / 2015. 45. hét (százalék)
Granny Smith	150	220	220	146,7	100,0
Idared	123	180	180	146,9	100,0
Jonagold	125	185	188	150,0	101,4
Jonagored	125	190	190	152,0	100,0
Jonathan	105	178	180	171,4	101,4
Mutsu	145	200	190	131,0	95,0
Gala	128	190	190	149,0	100,0
Starking	160	210	208	129,7	98,8
Golden	150	190	195	130,0	102,6

Forrás: AKI PÁIR

A tárolási zöldségfélék piaca

Burgonya

Az észak-nyugat-európai országok (Hollandia, Belgium, Németország, Egyesült Királyság és Franciaország) burgonyatermesztőinek becslése szerint a termőterület ezekben az országban összességében 3,7 százalékkal, 527,1 ezer hektárra csökkent 2015-ben. A legnagyobb arányú (-7,7 százalék) csökkenés az Egyesült Királyságban történt, ahol több évre visszatekintve most először fordult elő, hogy a burgonya termőterülete 100 ezer hektár alá esett. Az átlagos hozam 9,6 százalékkal, 47,1 tonna/hektárra csökkent 2015-ben a 2014. évihez képest. Belgiumban csökkent a legnagyobb mértékben (-16,4 százalékkal) 47 tonna/hektárra. A vizsgált országok közül egyedül Hollandiában nőtt kismértékben a hozam, 0,2 százalékkal, 53,6 tonna/hektárra. Összességében ezekben az országokban, a burgonya termését 24,8 millió tonnára prognosztizálták 2015-ben, ami 13 százalékkal marad el az előző évitől. A legnagyobb mértékű változás Belgiumban történt, ahol a termés 4,5 millió tonnáról 3,7 millió tonnára csökkent. Emellett Németországban a jelentős hozamcsökkenés miatt 7,3 millió tonnára esett a burgonya termés.

Magyarországon az étkezési burgonya behozatala – az előző évi bőséges termés miatt – 4 százalékkal, 19,2 ezer tonnára mérséklődött, míg a kivitele 43 százalékkal, 2,45 ezer tonnára bővült 2015 első nyolc hónapjában az egy évvel korábbihoz viszonyítva. A Budapesti Nagyban Piacon a 2015. évi tárolási időszakban a bel-földi burgonya termelői ára és a franciaországi termék nagykereskedelmi ára is csökkent az előző év azonos időszakához képest. Az idei újburgonyát átlagosan 82 százalékkal kínálták magasabb áron 2015 14–25. hetében az egy évvel korábbihoz viszonyítva. A primőr termék kifutását követően a szabadföldi burgonya termelői ára 2015. július-november között – a kisebb kínálat hatására – 17 százalékkal magasabb (96 forint/kg) volt, mint az előző év hasonló hónapjaiban. Fajtától függően jelentős eltérés mutatkozott a termelői árakban: legalacsonyabb a Fabiola, valamint a Laura fajta ára (100 forint/kg), legmagasabb a Cherie fajtáé (180 forint/kg) volt 2015 november elején. Az idei betakarítású import termék, a franciaországi burgonya ára magasabb volt a 2015/2016. szezon kezdetén.

Sárgarépa és petrezselyemgyökér

Az EU tagországok közül a legnagyobb sárgarépa- és

petrezselyemgyökér-termelők Lengyelország és Franciaország. Franciaországban a sárgarépa termőterülete 2 százalékkal, 8,2 ezer hektárra csökkent, a termése 2 százalékkal, 341 ezer tonnára nőtt 2015-ben az előző évihez viszonyítva.

Magyarországon szakértők szerint a gyökérezselyemgyökér mennyisége – köszönhetően a szeptemberi csapadéknak – nem változott lényegesen 2015-ben az előző évihez képest. A sárgarépa és a petrezselyemgyökér külkereskedelmi adatai együtt szerepelnek a KSH adatbázisában, a külkereskedelmi egyenleg e termékek esetében évek óta negatív. A behozatal 17 százalékkal, 5,1 ezer tonnára csökkent, Olaszországból 570 százalékkal több (1,3 ezer tonna), Hollandiából 44 százalékkal kevesebb (1,1 ezer tonna) érkezett az országba a vizsgált időszakban. A sárgarépa és petrezselyemgyökér kiszállítása – döntően Romániába – 20 százalékkal (915 tonnára) csökkent 2015 első nyolc hónapjában az előző év azonos időszakához viszonyítva.

A Budapesti Nagyban Piacon a sárgarépa termelői ára magasabb volt 2015 első félévében az előző év azonos időszakához képest. Az import sárgarépából a Belgiumból származó termék dominált január és május között. A primőr csomós sárgarépanak a tavalyihoz képest drágábban kínált betárolt termék mellett versenytársa volt a belgiumi, a hollandiai tárolókból származó, valamint az olaszországi csomós termék is. A szabadföldi sárgarépa termelői ára 28 százalékkal (119 forint/kg) volt magasabb 2015 29-46. hetén, mint az előző év azonos időszakában. A szabadföldi csomós kiszerezésű sárgarépat 2015 októberéig kínálták.

A primőr csomós petrezselyemgyökér kínálata idején a kilogrammos kiszerezésű tárolási és primőr (25–32. hét) áru volt jelen a piacon. A szabadföldi petrezselyemgyökér termelői ára 58 százalékkal (539 forint/kg) volt magasabb a 2015 28-46. hetén, mint az előző év azonos időszakában. A szabadföldi csomós kiszerezésű petrezselyemgyökér 2015 októberéig színesítette a kínálatot.

Fejes káposzta

Európában csökkent a káposztafélék termése 2015-ben. Az extrém nyári időjárás a hagyományos káposzta-termelő országokban is gondot okozott. Még az oroszországi embargó negatív hatása ellenére is keresett lett a jó minőségű káposzta Európában. Lengyelországban a poznani nagyban piac az idején betakarítású fejes

káposzta termelői ára – a kisebb kínálat miatt – jelentősen emelkedett késő ősszel az elmúlt év hasonló időszakához viszonyítva.

Szakértők szerint Magyarországon az idén tovább csökkent a káposztafélék termőfelülete. Míg 2014-ben a rendkívül csapadékos időjárás megbetegedések sorát eredményezte az ültetvényekben, addig idén a nagyrészt rendkívüli szárazság és hőség kísérté a termesztést. Magyarország nettó exportörnek számított fejes káposztából az elmúlt három évben. Az idei év első nyolc hónapjában a behozatal 52 százalékkal, 3,35 ezer tonnára bővült az elmúlt év azonos időszakához képest. A Németországból származó import 154 százalékkal, 1665 tonnára emelkedett, míg a Macedóniából érkező 68 százalékkal, 144 tonnára esett. Az export 9 százalékkal csökkent, 4,27 ezer tonnát tett ki. Jelentős hányada Romániába, valamint a skandináv államokba (Finnország, Norvégia, Svédország) irányult. A Budapesti Nagyban Piacon a fejes káposzta termelői ára magasabb volt 2015 első félévében az előző év azonos időszakához képest. A primőr fehér fejes káposztát 56 százalékkal kínáltak magasabb áron (266 forint/kg) a 15–24. héten, mint egy évvel korábban. Ugyanebben az időszakban a kínálat hollandiai importtal is kiegészült. A primőr termék kifutásától, a szabadföldi fehér fejes káposzta ára (26–46. hét) 29 százalékkal emelkedett (93 forint/kg) az előző év azonos időszakához képest.

Vöröshagyma

Szakértők szerint Európában nem volt túltermelés vöröshagymából az idén, ezért keresleti piac jellemző.

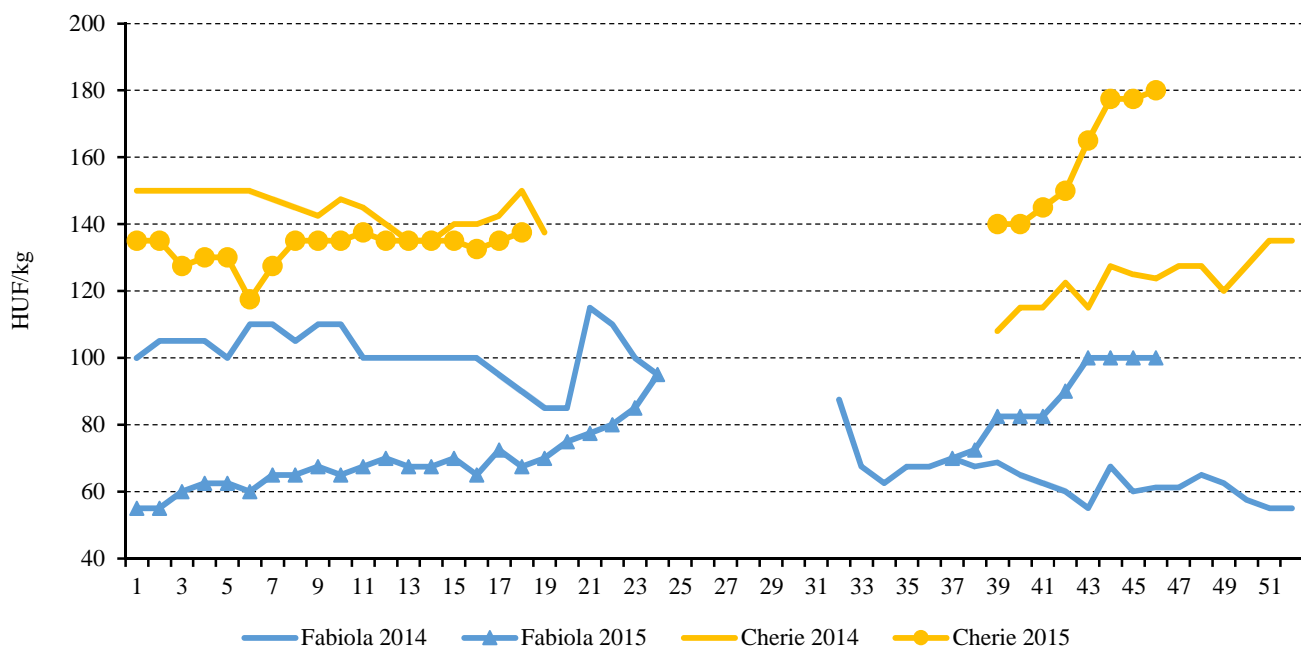
Magyarországon a rendszerváltáskor 6 ezer hektáron foglalkoztak vöröshagyma termesztésével az országban, és mintegy 120–170 ezer tonna vöröshagymát termeltek. Mára csak 1,8–2 ezer hektáron termelnek 58–60 ezer tonnát. Ennek oka leginkább a termesztéstechnológiai korszerűsítések elmaradása. Magyarország vöröshagyma külkereskedelmi-egyenlege évek óta negatív. A legtöbb vöröshagymát Németország és Hollandia szállítja hazánkba. Magyarország 2015 első nyolc hónapjában 23 százalékkal több, 9,16 ezer tonna vöröshagymát importált, mint egy évvel korábban. A legtöbb vöröshagymát Németország szállította, ahonnan 3,9 százalékkal, 3,42 ezer tonnára nőtt a behozatal, ugyanakkor Hollandiából 14 százalékkal kevesebb, azaz 1,95 ezer tonna vöröshagymát vásároltunk. Az export 46 százalékkal, 789 tonnára esett ugyanebben az időszakban. A Budapesti Nagyban Piacon a 2015. évi tárolási időszakban (1–18. hét) a barna héjú vöröshagyma termelői ára 35 százalékkal alacsonyabb volt (73 forint/kg) az egy évvel korábbinál. Ekkor a belföldi áruval párhuzamosan a külpiaci (ausztriai, hollandiai) terméket is folyamatosan értékesítették. Az idén betakarított barna héjú vöröshagyma termelői ára 2015 23–46. hetében 33 százalékkal meghaladta (118 forint/kg) a 2014. év ugyanezen időszakának átlagárát.

Agrárpolitikai hírek

- Megjelent a földművelésügyi miniszter közleménye a 2015. kárenyhítési év kárenyhítő juttatás iránti kérelméhez felhasználható referenciaárakról és átlaghozam-adatokról. A kárenyhítő juttatás iránti kérelem benyújtása során ezen ár és hozam adatok felhasználásával állapítható meg adott növénykultúra tárgyévi, valamint referencia-időszakbeli hozamértéke. A kettő különbsége, azaz a hozamérték-csökkenés adja a kárenyhítő juttatás megállapításának alapját. A hozamérték-csökkenés legfeljebb 80 százaléka támogatható az állam által, amennyiben a károsult gazda rendelkezik megfelelő mezőgazdasági biztosítással. Biztosítás nélkül az

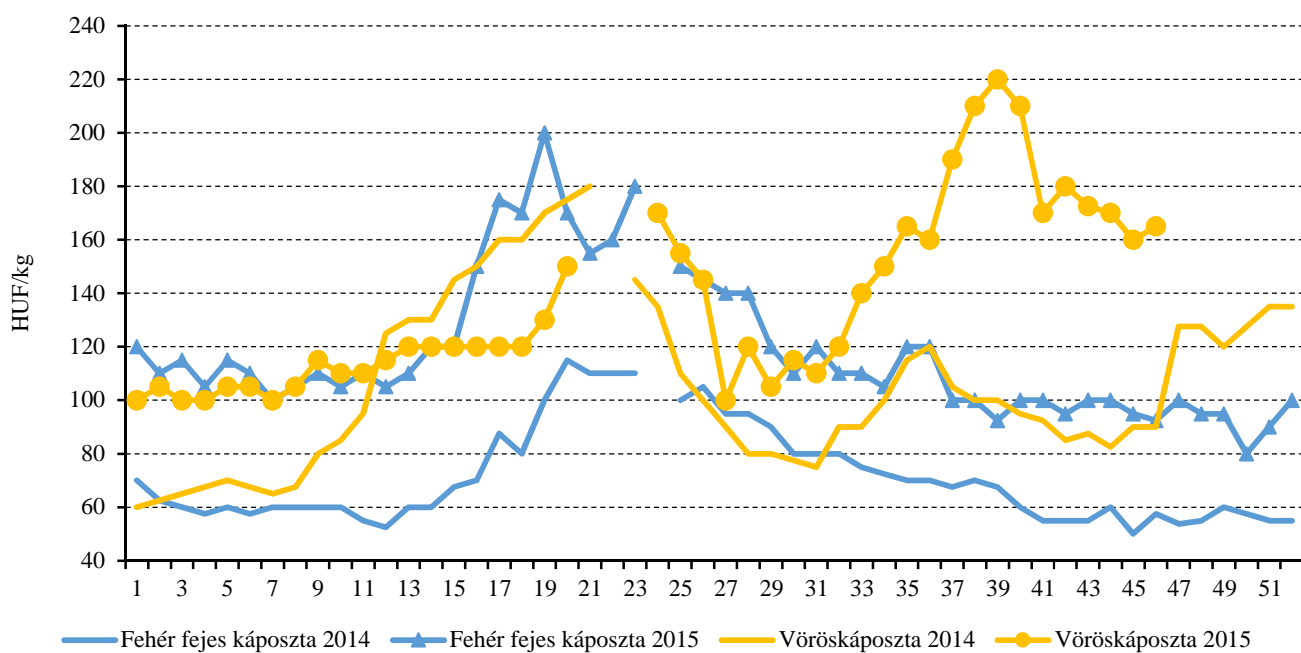
egyébként járó kárenyhítő juttatásnak csak a fele nyújtható. A számítások módjáról a 27/2014. (XI. 25.) FM rendelet 3. melléklete rendelkezik. A károsult gazdák idén novembertől elektronikus úton tudják benyújtani a kárenyhítő juttatás iránti kérelmüket a Mezőgazdasági és Vidékfejlesztési Hivatal (MVH) erre szolgáló internetes felületén. A kárenyhítő juttatás iránti kérelem november 30-ig nyújtható be, a benyújtási határidőn belül a kérelmet többször lehet módosítani. A miniszteri közlemény a Földművelésügyi Értesítő LXV. évfolyamának 2015. november 9-i számában jelent meg.

3. ábra: A Fabiola és a Cherie burgonyafajta heti termelői ára a Budapesti Nagyban Piacon (2014–2015)



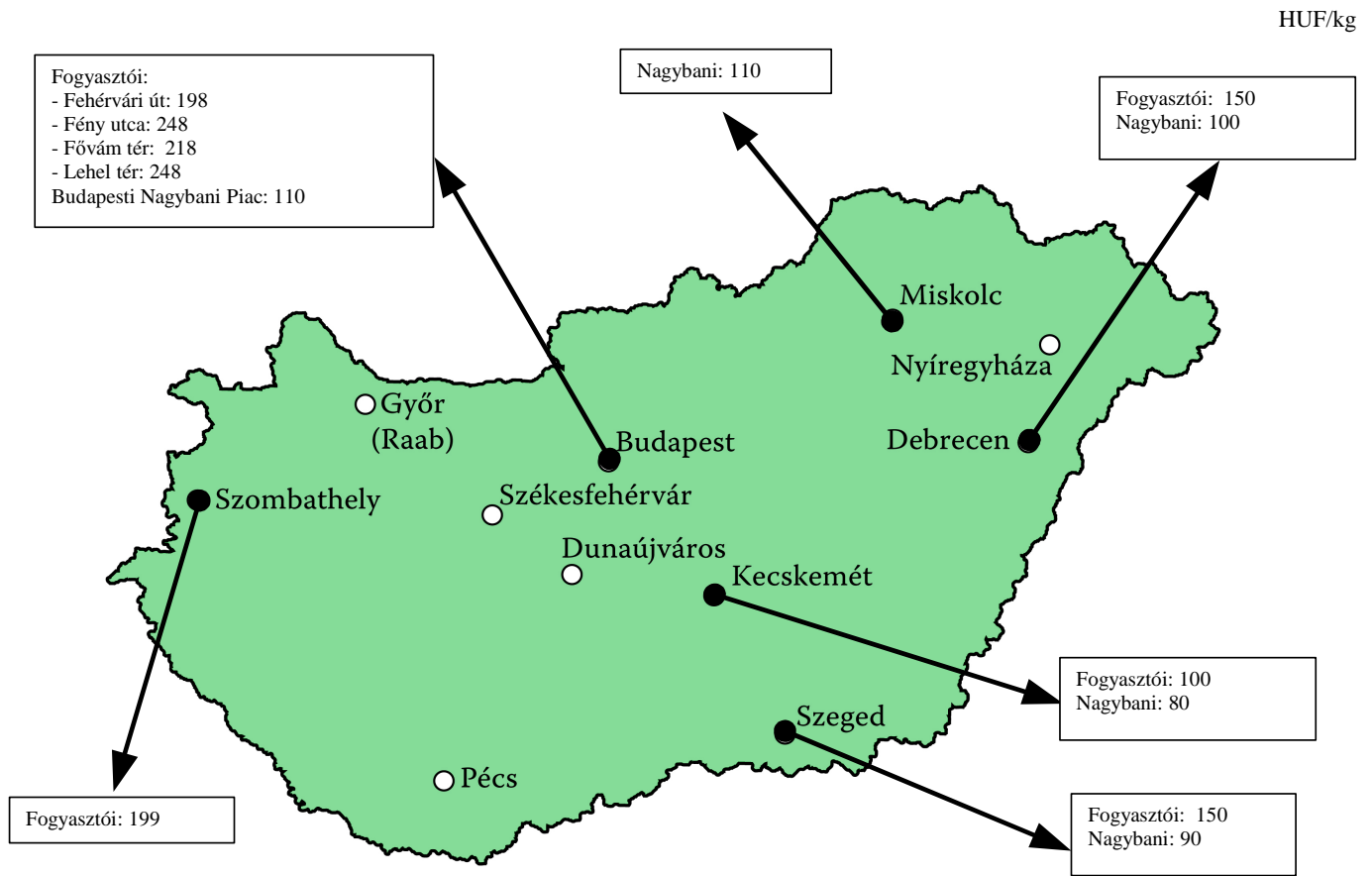
Forrás: AKI PÁIR

4. ábra: A belföldi fejtes káposzta (fehér és vörös) termelői ára a Budapesti Nagyban Piacon (2014–2015)



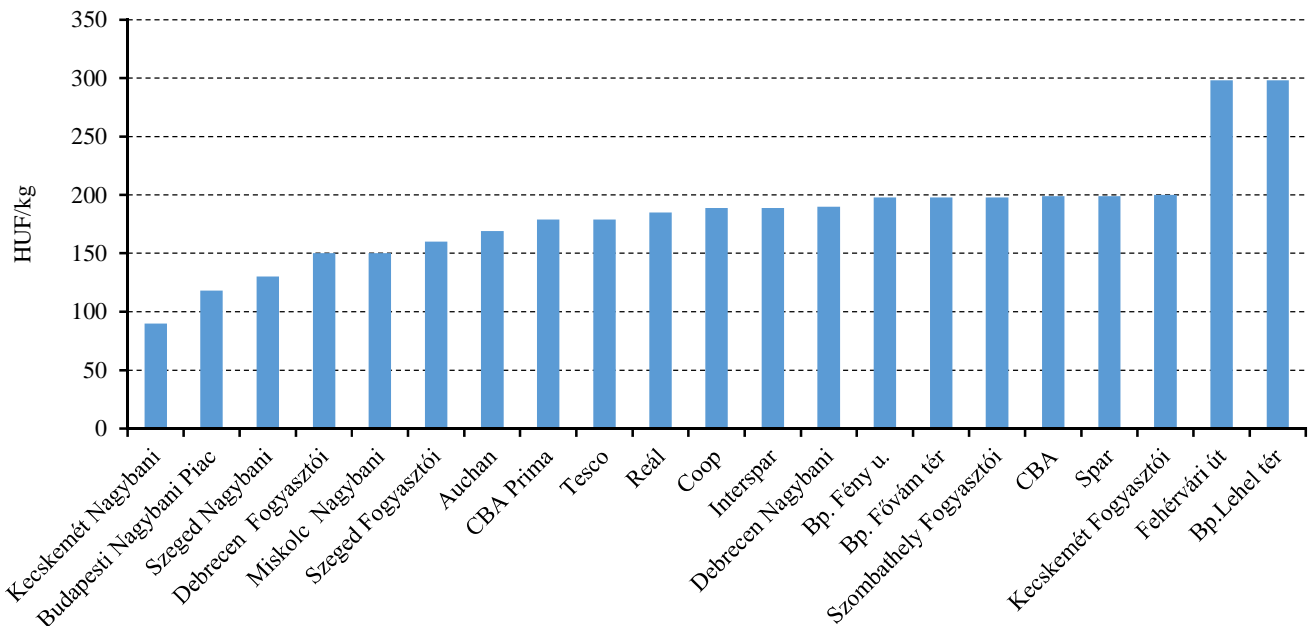
Forrás: AKI PÁIR

5. ábra: A belföldi vöröshagyma nagybani és fogyasztói ára (2015. 46. hét)



Forrás: AKI PÁIR

6. ábra: A belföldi sárgarépa ára néhány nagybani és fogyasztói piacon, valamint néhány megfigyelt budapesti üzletláncban (2015. 46. hét)



Forrás: AKI PÁIR

Magyarországi piaci információk

2. táblázat: Az I. osztályú, belföldi zöldségfélék és gyümölcsök leggyakoribb bruttó termelői ára a Budapesti Nagybani Piacon

Faj	Fajta/Típus	Méret	Mértékegység	2014. 46. hét	2015. 45. hét	2015. 46. hét	2015. 46. hét / 2014. 46. hét (százalék)	2015. 46. hét / 2015. 45. hét (százalék)
Burgonya	Fabiola	–	HUF/kg	61	100	100	163,3	100,0
	Agria	–	HUF/kg	73	115	110	151,7	95,7
	Bellarosa	–	HUF/kg	61	105	100	163,3	95,2
	Red-Scarlett	–	HUF/kg	60	100	105	175,0	105,0
	Cherie	–	HUF/kg	124	178	180	145,5	101,4
	Laura	–	HUF/kg	61	100	100	163,3	100,0
	Marabel	–	HUF/kg	88	120	120	137,1	100,0
Paradicsom	Gömb	40-47 mm	HUF/kg	450	415	370	82,2	89,2
		47-57 mm	HUF/kg	458	440	390	85,3	88,6
	Fürtös	47 mm feletti	HUF/kg	480	505	440	91,7	87,1
		40-47 mm	HUF/kg	500	515	470	94,0	91,3
	Koktél	15 mm alatti	HUF/kg	–	960	900	–	93,8
		15 mm feletti	HUF/kg	860	1133	1050	122,1	92,7
Paprika	Tölteni való édes	30-70 mm	HUF/kg	350	355	365	104,3	102,8
		70 mm feletti	HUF/kg	425	440	455	107,1	103,4
	Hegyes	–	HUF/db	85	93	100	117,7	108,1
	Bogyiszló	–	HUF/kg	–	480	455	–	94,8
	Pritamin	–	HUF/kg	500	510	555	111,0	108,8
	Alma	–	HUF/kg	180	325	335	186,1	103,1
	Kaliforniai	70 mm feletti	HUF/kg	485	600	615	126,8	102,5
	Cseresznye	–	HUF/kg	300	320	350	116,7	109,4
	Leccsópaprika	–	HUF/kg	250	265	265	106,0	100,0
	Padlizsán	–	70 mm feletti	HUF/kg	400	–	380	95,0
Uborka	Kígyó	400-500 g	HUF/kg	425	510	500	117,7	98,0
		3-6 cm	HUF/kg	–	380	390	–	102,6
	Berakó (fürtös)	6-9 cm	HUF/kg	–	320	320	–	100,0
		9-14 cm	HUF/kg	–	350	355	–	101,4
Sütőtök	Kanadai	–	HUF/kg	80	90	100	125,0	111,1
	Nagydobosi	–	HUF/kg	100	–	–	–	–
Sárgarépa	–	–	HUF/kg	90	120	118	130,6	97,9

Faj	Fajta/Típus	Méret	Mértékegység	2014. 46. hét	2015. 45. hét	2015. 46. hét	2015. 46. hét / 2014. 46. hét (százalék)	2015. 46. hét / 2015. 45. hét (százalék)
Petrezselyem- gyökér	–	–	HUF/kg	300	490	475	158,3	96,9
Zeller	Gumós	–	HUF/kg	190	238	223	117,1	93,7
			HUF/db	107	120	120	112,5	100,0
Sóska	–	–	HUF/kg	300	400	400	133,3	100,0
Fejes saláta	–	–	HUF/db	139	142	133	95,9	94,0
Fejes káposzta	Fehér	–	HUF/kg	58	90	90	156,5	100,0
	Vörös	–	HUF/kg	93	160	165	178,4	103,1
Kelkáposzta	–	–	HUF/kg	100	220	200	200,0	90,9
Karalábé	–	–	HUF/kg	80	100	100	125,0	100,0
			HUF/db	107	95	105	98,4	110,5
Karfiol	–	16 cm feletti	HUF/kg	255	265	260	102,0	98,1
Vöröshagyma	Barna héjú	40-70 mm	HUF/kg	60	105	100	166,7	95,2
		70 mm feletti	HUF/kg	65	113	110	169,2	97,8
	Lila héjú	40-70 mm	HUF/kg	130	180	180	138,5	100,0
	Zöldhagyma	–	HUF/kiszerezés	108	100	100	92,6	100,0
Fokhagyma	–	45 mm feletti	HUF/kg	600	900	900	150,0	100,0
Gomba	Csiperke	–	HUF/kg	450	450	450	100,0	100,0
	Laska	–	HUF/kg	644	650	650	101,0	100,0
Alma	Granny Smith	65 mm feletti	HUF/kg	150	220	220	146,7	100,0
	Idared	65 mm feletti	HUF/kg	123	180	180	146,9	100,0
	Jonagold	65 mm feletti	HUF/kg	125	185	188	150,0	101,4
	Jonagored	65 mm feletti	HUF/kg	125	190	190	152,0	100,0
	Jonathan	65 mm feletti	HUF/kg	105	178	180	171,4	101,4
	Mutsu	65 mm feletti	HUF/kg	145	200	190	131,0	95,0
	Gala	65 mm feletti	HUF/kg	128	190	190	149,0	100,0
	Starking	65 mm feletti	HUF/kg	160	210	208	129,7	98,8
	Golden	65 mm feletti	HUF/kg	150	190	195	130,0	102,6
	Körte	Alexander	60-70 mm	HUF/kg	325	320	335	103,1
Vilmos		60-75 mm	HUF/kg	345	315	320	92,8	101,6
Szilva	Japán típusú	35 mm feletti	HUF/kg	–	350	–	–	–
Dió (tisztított)	–	–	HUF/kg	2150	2350	2200	102,3	93,6
Gesztenye	–	–	HUF/kg	–	700	600	–	85,7

Megjegyzés: A teljes adatbázis megtekinthető a www.aki.gov.hu oldalon.
Forrás: AKI PÁIR

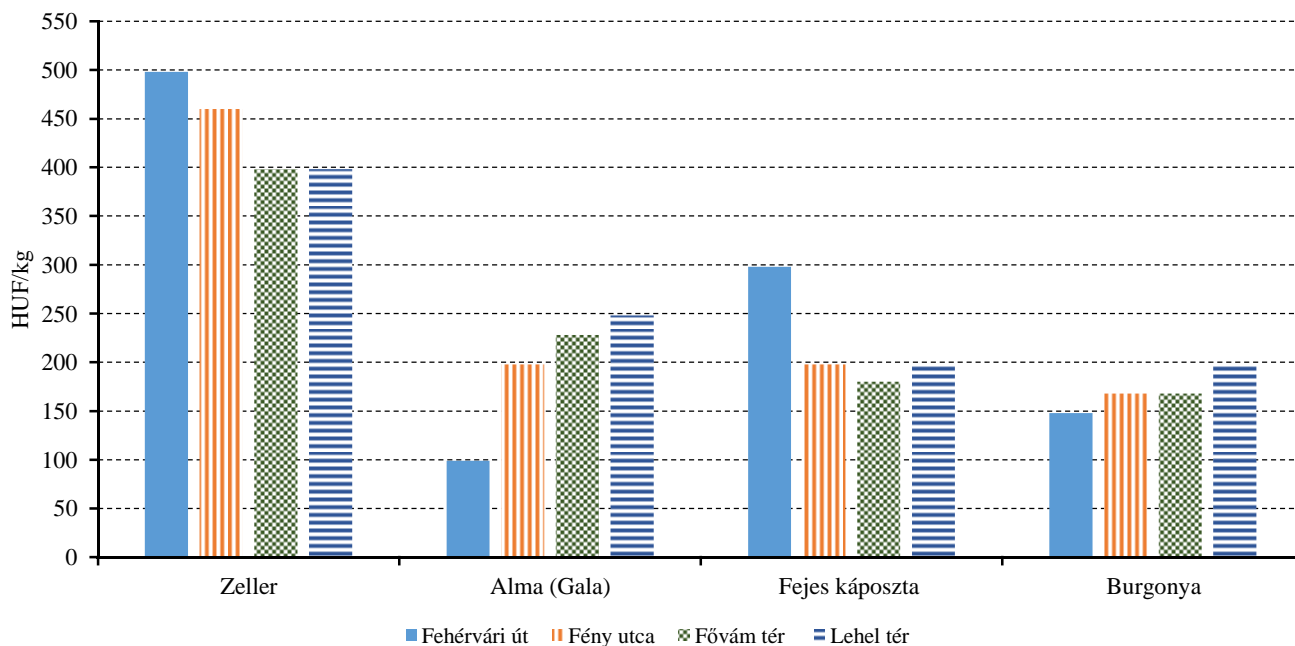
3. táblázat: **Az Európai Unióból és a harmadik országokból származó, I. osztályú zöldségfélék és gyümölcsök leggyakoribb bruttó ára a Budapesti Nagyban Piacon**

Faj	Fajta/Típus	Méret	Származási hely	Mértékegység	2014. 46. hét	2015. 45. hét	2015. 46. hét	2015. 46. hét / 2014. 46. hét (százalék)	2015. 46. hét / 2015. 45. hét (százalék)
Burgonya	Nem jelölt	-	Franciaország	HUF/kg	73	130	128	175,3	98,5
			Németország	HUF/kg	-	120	110	-	91,7
Paradicsom	Gömb	40-47 mm	Lengyelország	HUF/kg	-	313	-	-	-
			Spanyolország	HUF/kg	380	366	320	84,2	87,4
	Koktél	15 mm feletti	Törökország	HUF/kg	-	-	350	-	-
			Olaszország	HUF/kg	930	1180	1080	116,1	91,5
Paprika	Tölteni való édes	70 mm feletti	Spanyolország	HUF/kg	-	500	482	-	96,4
	Hegyes	-	Spanyolország	HUF/kg	-	480	480	-	100,0
	Kaliforniai	70 mm feletti	Hollandia	HUF/kg	-	-	600	-	-
			Spanyolország	HUF/kg	440	680	635	144,3	93,4
Padlizsán	-	apró	Olaszország	HUF/kg	260	-	-	-	-
			Spanyolország	HUF/kg	400	-	-	-	-
		70 mm feletti	Spanyolország	HUF/kg	370	375	468	126,5	124,8
Uborka	Kígyó	400-500 g	Spanyolország	HUF/kg	350	450	476	136,0	105,8
Főzőtök	Cukkini	-	Olaszország	HUF/kg	298	553	650	218,5	117,7
			Spanyolország	HUF/kg	398	580	705	177,4	121,6
Sárgarépa	-	-	Hollandia	HUF/kg	-	-	140	-	-
Jégsaláta	-	-	Hollandia	HUF/db	-	-	280	-	-
			Spanyolország	HUF/db	255	275	285	111,8	103,6
Bimbóskel	-	-	Lengyelország	HUF/kg	-	500	480	-	96,0
Lencse	-	-	Kanada	HUF/kg	360	390	370	102,8	94,9
Vörös-hagyma	Barna héjú	40-70 mm	Ausztria	HUF/kg	53	105	100	187,5	95,2
	Lila héjú	40-70 mm	Ausztria	HUF/kg	-	180	180	-	100,0
Alma	Granny Smith	65 mm feletti	Olaszország	HUF/db	-	100	115	-	115,0
			Spanyolország	HUF/db	-	100	-	-	-
	Starking	65 mm feletti	Olaszország	HUF/db	-	153	153	-	100,0
			Spanyolország	HUF/db	-	160	-	-	-
Körte	Alexander	60-70 mm	Olaszország	HUF/kg	352	350	336	95,5	96,0
	Fétel apát	65-80 mm	Olaszország	HUF/kg	370	362	374	101,1	103,3
			Olaszország	HUF/db	165	188	180	109,1	96,0
	Santa Maria	65-75 mm	Olaszország	HUF/kg	400	400	400	100,0	100,0
	Vilmos	60-75 mm	Olaszország	HUF/kg	348	354	350	100,7	98,9

Faj	Fajta/Típus	Méret	Származási hely	Mértékegység	2014. 46. hét	2015. 45. hét	2015. 46. hét	2015. 46. hét / 2014. 46. hét (százalék)	2015. 46. hét / 2015. 45. hét (százalék)
Birsalma	–	–	Spanyolország	HUF/kg	–	–	460	–	–
Szilva	Japán típusú	28-35 mm	Olaszország	HUF/kg	320	–	–	–	–
		35 mm feletti	Olaszország	HUF/kg	400	400	430	107,5	107,5
			Spanyolország	HUF/kg	–	–	500	–	–
Mandula (tisztított)	–	–	USA	HUF/kg	2700	3600	3600	133,3	100,0
Mogyoró (tisztított)	–	–	Törökország	HUF/kg	2400	3400	3400	141,7	100,0
Földimogyoró	–	–	Kína	HUF/kg	830	800	825	99,4	103,1
			Görögország	HUF/kg	–	–	1100	–	–
			Kína	HUF/kg	970	1050	1000	103,1	95,2
			Olaszország	HUF/kg	1600	1650	1600	100,0	97,0
Gesztenye	–	–	Spanyolország	HUF/kg	1600	–	1600	100,0	–
			Olaszország	HUF/kg	420	461	480	114,3	104,1
			Piros	–	Olaszország	HUF/kg	410	438	464
Citrom	–	53-65 mm	Spanyolország	HUF/kg	370	390	424	114,6	108,7
			Törökország	HUF/kg	340	345	362	106,5	104,9
Zöldcitrom	–	–	Mexikó	HUF/kg	710	800	820	115,5	102,5
Mandarin	–	54-69 mm	Spanyolország	HUF/kg	338	–	500	147,9	–
Klementin	–	41-60 mm	Olaszország	HUF/kg	–	400	316	–	79,0
			Spanyolország	HUF/kg	375	380	394	105,1	103,7
Narancs	Navel	67-80 mm	Dél-afrikai Köztársaság	HUF/kg	345	–	–	–	–
	Navelina	67-80 mm	Görögország	HUF/kg	–	–	264	–	–
			Spanyolország	HUF/kg	–	341	356	–	104,4
Grapefruit	–	–	Törökország	HUF/kg	375	450	432	115,2	96,0
Kivi	–	–	Olaszország	HUF/kg	325	413	384	118,2	93,1
				HUF/db	65	65	65	100,0	100,0
Banán	–	–	Ecuador	HUF/kg	310	285	304	98,1	106,6
			Kolumbia	HUF/kg	–	276	293	–	106,1

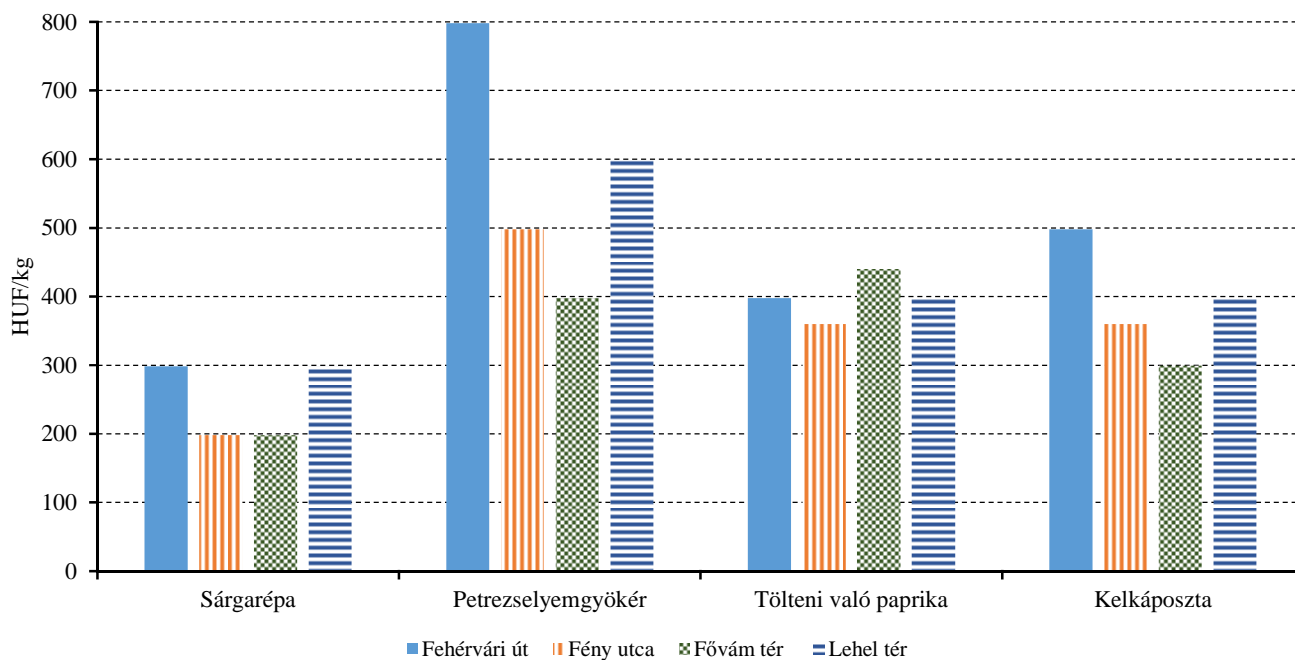
Megjegyzés: A teljes adatbázis megtekinthető a www.aki.gov.hu oldalon.
Forrás: AKI PÁIR

7. ábra: A zeller, az alma, a fejes káposzta és a burgonya leggyakoribb ára négy budapesti fogyasztói piacon (2015. 46. hét)



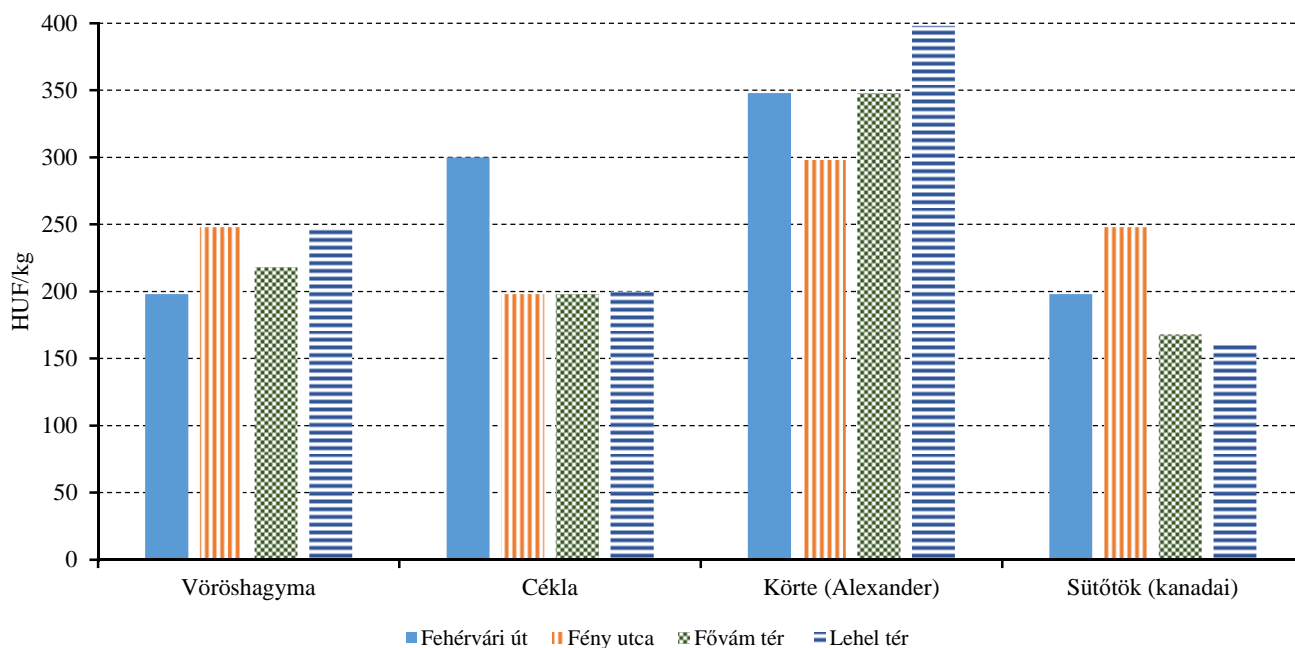
Forrás: AKI PÁIR

8. ábra: A sárgarépa, a petrezselyemgyökér, a tölteni való paprika és a kelkáposzta leggyakoribb ára négy budapesti fogyasztói piacon (2015. 46. hét)



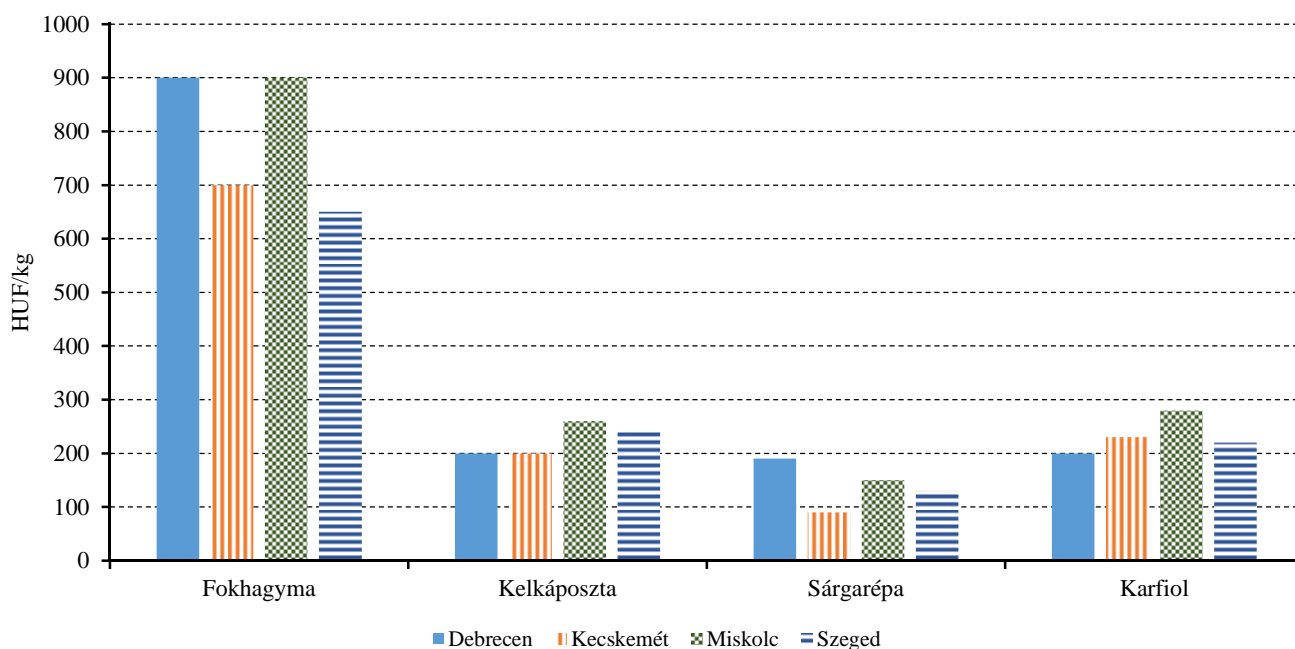
Forrás: AKI PÁIR

9. ábra: A vöröshagyma, a cékla, a körte és a sütőtök leggyakoribb ára négy budapesti fogyasztói piacon (2015. 46. hét)



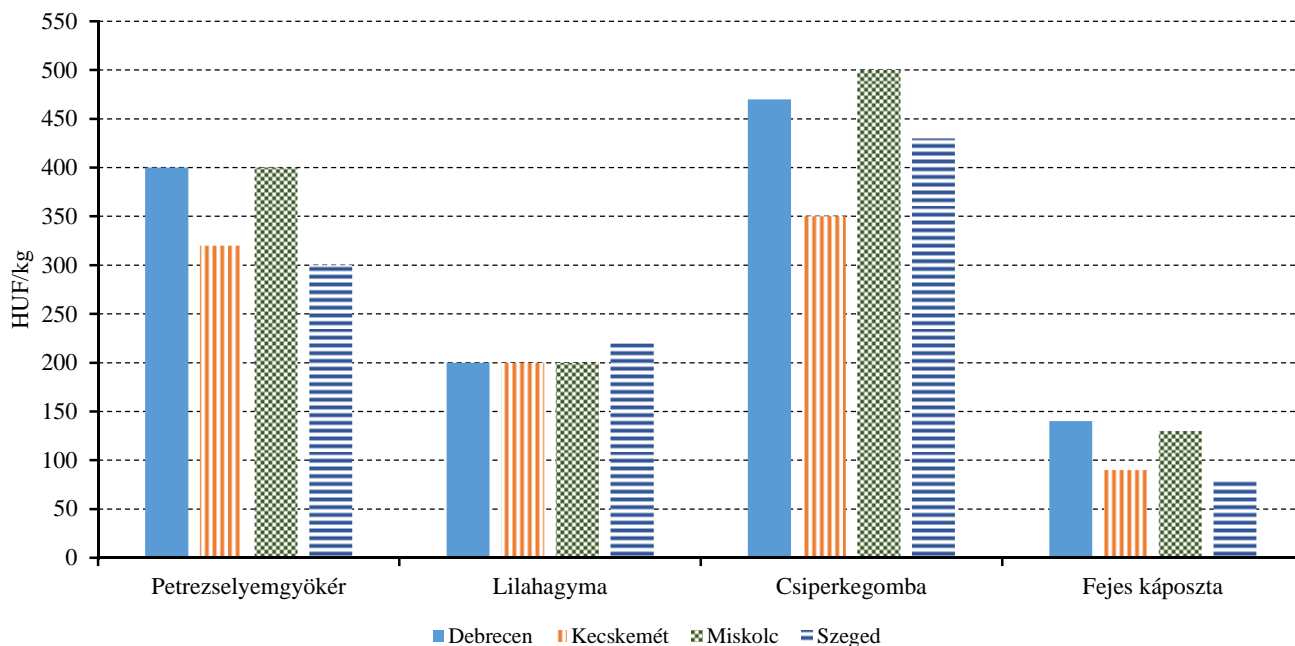
Forrás: AKI PÁIR

10. ábra: A fokhagyma, a kelkáposzta, a sárgarépa és a karfiol leggyakoribb ára négy vidéki nagybani piacon (2015. 46. hét)



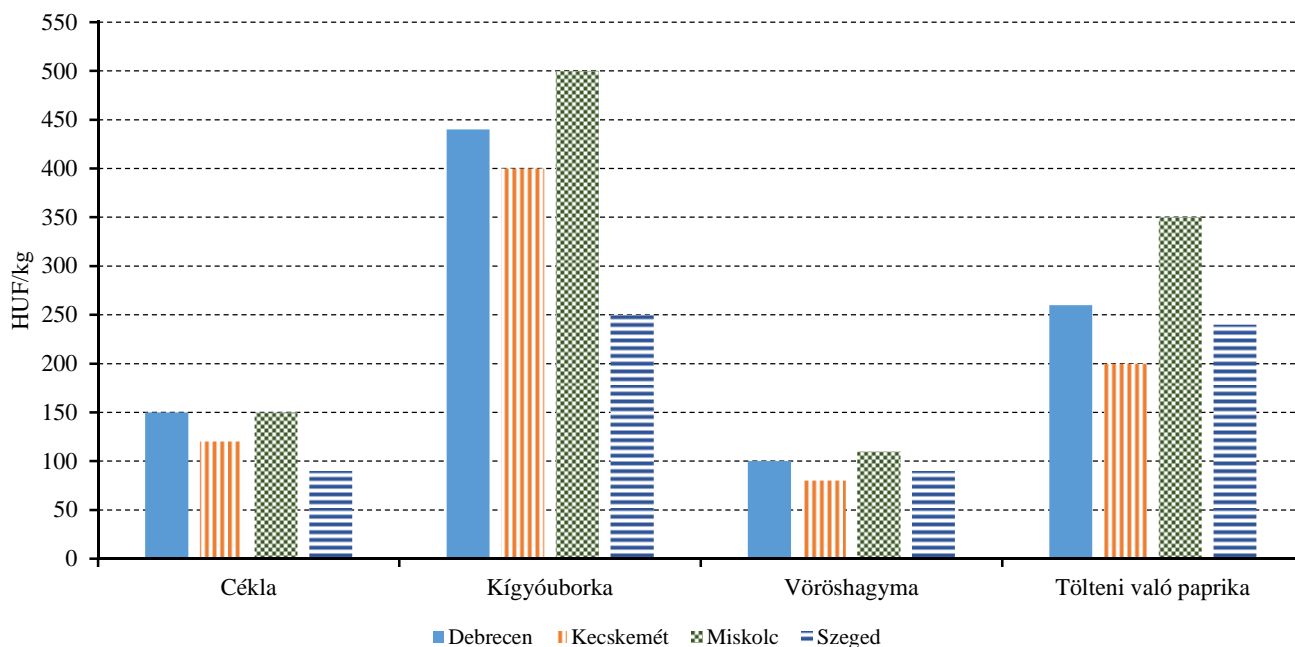
Forrás: AKI PÁIR

11. ábra: A petrezselyemgyökér, a lilahagyma, a csiperkegomba és a fejes káposzta leggyakoribb ára négy vidéki nagybani piacon (2015. 46. hét)



Forrás: AKI PÁIR

12. ábra: A cékla, a kígyóborka, a vöröshagyma és a tölteni való paprika leggyakoribb ára négy vidéki nagybani piacon (2015. 46. hét)



Forrás: AKI PÁIR

4. táblázat: **A gyümölcsfélék (déli gyümölcs nélkül) külkereskedelmi forgalma Magyarországon**

	Export mennyisége			Import mennyisége		
	2014. január–augusztus	2015. január–augusztus	2015. január–augusztus/ 2014. január–augusztus	2014. január–augusztus	2015. január–augusztus	2015. január–augusztus/ 2014. január–augusztus
	tonna	tonna	százalék	tonna	tonna	százalék
Gyümölcs	87 883,7	82 528,8	93,9	121 128,3	157 088,6	129,7
Dió héjastól frissen hűtve vagy szárítva	90,2	224,4	248,8	1,3	0,5	41,4
Dió héj nélkül frissen, hűtve vagy szárítva	1 651,0	1 660,0	100,5	1 020,2	1 121,7	109,9
Alma frissen	7 672,1	9 848,4	128,4	5 522,1	12 803,4	231,9
Kajszi frissen	3 423,8	2 020,3	59,0	754,4	851,3	112,8
Meggy frissen	22 593,3	20 151,7	89,2	12,2	179,6	1 470,7
Cseresznye frissen	1 127,2	1 030,3	91,4	12,3	69,3	564,4
	Export értéke			Import értéke		
	2014. január–augusztus	2015. január–augusztus	2015. január–augusztus/ 2014. január–augusztus	2014. január–augusztus	2015. január–augusztus	2015. január–augusztus/ 2014. január–augusztus
	millió HUF	millió HUF	százalék	millió HUF	millió HUF	százalék
Gyümölcs	22 936,3	23 291,3	101,5	34 836,4	46 466,3	133,4
Dió héjastól frissen hűtve vagy szárítva	76,4	128,1	167,7	1,1	0,7	69,2
Dió héj nélkül frissen, hűtve vagy szárítva	3 382,2	3 479,3	102,9	2 044,2	2 810,5	137,5
Alma frissen	921,5	1 020,3	110,7	764,3	1 452,1	190,0
Kajszi frissen	1 176,1	837,0	71,2	213,9	289,4	135,3
Meggy frissen	4 087,8	3 733,1	91,3	5,0	29,6	596,9
Cseresznye frissen	515,8	490,1	95,0	6,2	36,9	597,6

Forrás: KSH

5. táblázat: A zöldségfélék (dinnyefélékkel) külkereskedelmi forgalma Magyarországon

	Export mennyisége			Import mennyisége		
	2014. január–augusztus	2015. január–augusztus	2015. január–augusztus/ 2014. január–augusztus	2014. január–augusztus	2015. január–augusztus	2015. január–augusztus/ 2014. január–augusztus
	tonna	tonna	százalék	tonna	tonna	százalék
Zöldség	241 586,3	235 807,9	97,6	157 692,9	190 654,3	120,9
Paradicsom frissen vagy hűtve	1 852,1	1 894,2	102,3	9 731,4	10 615,7	109,1
Vöröshagyma frissen vagy hűtve	1 474,2	789,9	53,6	7 425,2	9 164,5	123,4
Fejes és vöröskáposzta frissen vagy hűtve	4 702,8	4 271,7	90,8	2 207,9	3 352,6	151,8
Sárgarépa és fehérrépa frissen vagy hűtve	1 147,8	915,7	79,8	6 159,3	5 123,3	83,2
Torma frissen vagy hűtve	4 638,2	4 950,0	106,7	43,0	104,1	242,0
Ehető, az Agaricus nemhez tartozó gomba frissen vagy hűtve	5 782,4	4 939,9	85,4	206,7	263,1	127,3
Édes paprika frissen vagy hűtve	15 002,2	15 173,8	101,1	4 337,6	4 885,2	112,6

	Export értéke			Import értéke		
	2014. január–augusztus	2015. január–augusztus	2015. január–augusztus/ 2014. január–augusztus	2014. január–augusztus	2015. január–augusztus	2015. január–augusztus/ 2014. január–augusztus
	millió HUF	millió HUF	százalék	millió HUF	millió HUF	százalék
Zöldség	56 292,0	58 714,8	104,3	34 233,0	42 325,6	123,6
Paradicsom frissen vagy hűtve	965,7	1 124,3	116,4	3 808,4	4 534,0	119,1
Vöröshagyma frissen vagy hűtve	291,3	234,6	80,5	824,8	996,2	120,8
Fejes és vöröskáposzta frissen vagy hűtve	960,7	950,2	98,9	187,3	322,9	172,4
Sárgarépa és fehérrépa frissen vagy hűtve	160,6	139,5	86,9	456,4	752,5	164,9
Torma frissen vagy hűtve	1 249,6	1 456,9	116,6	12,9	40,5	313,8
Ehető, az Agaricus nemhez tartozó gomba frissen vagy hűtve	3 160,3	2 551,4	80,7	66,4	82,6	124,5
Édes paprika frissen vagy hűtve	3 946,7	4 172,0	105,7	1 838,1	2 010,7	109,4

Forrás: KSH

Nemzetközi piaci információk

6. táblázat: A zöldségfélék és a gyümölcsök ára a poznani, a hamburgi, a berlini és a müncheni nagybani piacokon

Termék	Származás	HUF/kg											
		Poznan		Származás	Hamburg		Származás	Berlin		Származás	München		
		Min.	Max.		Min.	Max.		Min.	Max.		Min.	Max.	
		2015. 11. 9.		2015. 11. 9.		2015. 11. 9.		2015. 11. 9.		2015. 11. 9.			
Sárgarépa	belföldi	89	118	belföldi	95	158	belföldi	110	142	belföldi	142	205	
Burgonya	belföldi	39	49	belföldi	82	95	belföldi	88	101	belföldi	120	132	
Alma	belföldi	98	172	belföldi	221	252	belföldi	221	252	belföldi	252	299	
Cukkini	belföldi	177	222	Spanyolország	693	819	Spanyolország	882	1008	Spanyolország	693	788	
Körte	belföldi	185	295	belföldi	205	221	belföldi	252	284	belföldi	284	299	
Petrezselyemgyökér	belföldi	266	325	belföldi	473	567	belföldi	378	567	belföldi	441	567	
Zeller	belföldi	266	295	belföldi	183	236	belföldi	221	252	belföldi	205	236	
Citrom	külpiai	443	532	Spanyolország	588	609	Spanyolország	546	630	Spanyolország	567	630	
Padlizsán	belföldi	443	517	Spanyolország	441	504	Spanyolország	441	567	Spanyolország	410	473	
Fokhagyma	külpiai	739	960	Kína	788	945	Kína	693	819	Kína	693	788	
Csiperkegomba	belföldi	369	443	Lengyelország	567	693	Lengyelország	473	788	Lengyelország	630	788	
Banán	külpiai	267	308	tengerentúli	437	464	tengerentúli	402	455	tengerentúli	437	473	

Megjegyzés: Átszámítva az MNB hivatalos középárfolyamán.

Forrás: www.wgro.com.pl, www.ami-informiert.de

7. táblázat: A sárgarépa, a karfiol és a csiperkegomba nettó termelői ára az Európai Unió néhány tagországában

	EUR/100 kg								
	Sárgarépa			Karfiol			Csiperkegomba		
	2014. 45. hét	2015. 45. hét	Változás (százalék)	2014. 45. hét	2015. 45. hét	Változás (százalék)	2014. 45. hét	2015. 45. hét	Változás (százalék)
Csehország	19,8	35,1	177,2	–	–	–	–	–	–
Franciaország	35,2	41,6	118,1	54,3	30,9	56,9	–	–	–
Hollandia	12,0	–	–	–	–	–	126,8	149,2	117,6
Lengyelország	15,3	29,3	191,5	–	89,9	–	116,6	115,5	99,0
Magyarország	19,7	25,2	127,9	63,7	66,7	104,7	114,7	113,4	98,8

Forrás: Európai Bizottság

8. táblázat: A zöldségfélék és a gyümölcsök nettó ára a bécsi nagybani piacon (2015. 46. hét)

Faj	Származási hely	2015. 46. hét	
		Minimum	Maximum
Burgonya	Magyarország	0,8	0,8
	Ausztria	0,4	1,1
Paprika	Magyarország	1,6	1,6
	Ausztria	0,8	1,2
	Belgium	1,2	1,6
	Hollandia	1,6	1,6
	Lengyelország	1,0	1,5
	Spanyolország	1,1	2,7
	Ausztria	0,8	2,5
Paradicsom	Belgium	0,8	1,3
	Hollandia	1,0	1,4
	Lengyelország	0,8	1,0
	Marokkó	0,9	1,4
	Olaszország	1,0	2,3
	Spanyolország	0,9	1,8
	Ausztria	1,0	2,0
Spenót	Olaszország	1,5	1,5
	Magyarország	2,0	3,0
Fokhagyma	Kína	2,2	3,5
	Olaszország	4,0	4,0
	Spanyolország	2,0	3,6
	Brazília	1,0	1,5
Görögdinnye	Costa Rica	0,5	1,3
	Magyarország	1,3	2,3
Csiperkegomba	Lengyelország	1,6	3,0
	Ausztria	0,5	1,7
Alma	Franciaország	1,5	2,2
	Olaszország	0,8	2,2
	Belgium	5,9	9,2
Szamóca	Hollandia	5,5	7,0
	Olaszország	2,2	2,2

Forrás: www.wien.gv.at

Borpiaci jelentés

A Nemzetközi Szőlészeti és Borászati Hivatal (OIV) legfrissebb jelentése szerint a világ 2015. évi bortermelése 275,7 millió hektoliter lehet, ami az egy évvel korábbihoz képest 2 százalékos növekedést jelentene. Az előrejelzés szerint az Európai Unió bortermelése 2015-ben 164,6 millió hektoliterre tehető, azaz 4 százalékkal lehet több, mint 2014-ben volt. A 2014. és a 2015. évi bortermelés átlagosnak tekinthető. Az Európai Unió 2015. évi bortermelése valamivel több, mint az előző öt év átlaga volt.

Az unión kívüli jelentősebb bortermelő országokban a bortermelés csökkent 2015-ben a 2014. évihez viszonyítva, ugyanakkor magasabb, mint a 2010–2012. évek átlaga volt. Az Egyesült Államok 2015. évi bortermelése 22,1 millió hektoliter, egymás után másodszor ilyen magas (+0,5 százalék 2014-hez képest), azonban nem éri el a 2013. évi rekordot. Dél-Amerikában kiegyenlítődik az ellentétes fejlődés. Argentína bortermelése 2014-ben a 2013. évihez hasonlóan 15 millió hektoliter volt és 2015-ben 12 százalékkal visszaesett a 2014. évihez képest. Chile 2015. évi 12,9 millió hektoliter bortermelése rekordnak számít, ami a 2013. évi csúcstermelést (12,8 millió hektoliter) kismértékben haladja meg, és a 2014. évi bortermeléshez (10,5 millió hektoliter) viszonyítva 22,6 százalékos növekedést jelent.

A Dél-afrikai Köztársaságban a bortermelés 2015-ben 11,3 millió hektoliter volt, 2014-hez viszonyítva nem változott.

Új-Zélandon 2014-ben 3,2 millió hektoliter rekordmennyiségű bor készült. Ausztrália és Új-Zéland bortermelése 2015-ben 12 millió hektolitert, illetve 2,4 millió hektolitert tett ki, ami három éve többé-kevésbé változatlan.

Becslések szerint a világ borfogyasztása 2015-ben 235,7–248,8 millió hektoliter között várható. Az előző évhez hasonlóan 2015-ben is biztosított a piaci egyensúly. A borfogyasztást és az ipari felhasználást fedezni tudja a 2015-ben megtermelt bor.

Az AKI PÁIR adatai szerint a földrajzi jelzés nélküli és az oltalom alatt álló földrajzi jelzéssel ellátott borok belföldön értékesített mennyisége 1 százalékkal nőtt 2015 első tíz hónapjában az előző év hasonló időszakához viszonyítva. A fehérborok iránt 5 százalékkal volt nagyobb a kereslet, mint egy évvel korábban. A földrajzi jelzés nélküli fehérborok forgalma több mint a felére esett, ugyanakkor az oltalom alatt álló földrajzi jelzéssel ellátott fehérboroké a kétszeresére emelkedett. A vörös- és rozéborok értékesítése 3 százalékkal csökkent a megfigyelt időszakban. A földrajzi jelzés nélküli vörös- és rozéborok értékesítése 57 százalékkal esett, míg az oltalom alatt álló földrajzi jelzéssel ellátott boroké megkétszereződött.

A belföldön termelt borok feldolgozó értékesítési ára 7 százalékkal volt magasabb 2015 első tíz hónapjában, mint az előző év hasonló időszakában. A fehérborok ára 2 százalékkal, a vörös- és rozéboroké 13 százalékkal emelkedett a vizsgált periódusban. A fehérborok közül a földrajzi jelzés nélküli borok értékesítési átlagára 29 százalékkal nőtt, ugyanakkor az oltalom alatt álló földrajzi jelzéssel ellátott boroké 24 százalékkal csökkent. A vörös- és rozéborok közül a földrajzi jelzés nélküli borok értékesítési átlagára 10 százalékkal volt magasabb, míg az oltalom alatt álló földrajzi jelzéssel ellátott boroké 5 százalékkal mérséklődött a 2015. január–október közötti időszakban az előző év azonos periódusának átlagárához viszonyítva.

Agrárpolitikai hírek

- Megjelent a Bizottság (EU) 2015/1991 végrehajtási rendelete (2015. november 5.) a borpiac közös szerve-

zéséről szóló 479/2008/EK tanácsi rendeletnek a támogatási programok, a harmadik országokkal folytatott kereskedelem, a termelési potenciál és a borágazat ellenőrzése tekintetében történő végrehajtásra vonatkozó részletes szabályok megállapításáról szóló 555/2008/EK rendelet módosításáról.

9. táblázat: A borok feldolgozó értékesítési ára Magyarországon

Megnevezés		2014. január–október	2015. január–október	2015. január–október / 2014. január–október (százalék)	
Fehér	Földrajzi jelzés nélküli	Mennyiség (hl)	195 152	87 148	44,66
		Átlagár (HUF/hl)	19 807	25 537	128,93
	Oltalom alatt álló földrajzi jelzéssel ellátott	Mennyiség (hl)	100 690	224 039	222,50
		Átlagár (HUF/hl)	30 144	22 993	76,28
Fehér összesen	Mennyiség (hl)	295 843	311 187	105,19	
	Átlagár (HUF/hl)	23 325	23 705	101,63	
Vörös és rozé	Földrajzi jelzés nélküli	Mennyiség (hl)	168 245	72 019	42,81
		Átlagár (HUF/hl)	21 790	23 926	109,80
	Oltalom alatt álló földrajzi jelzéssel ellátott	Mennyiség (hl)	67 421	155 980	231,35
		Átlagár (HUF/hl)	30 591	29 142	95,26
Vörös és rozé összesen	Mennyiség (hl)	235 666	227 998	96,75	
	Átlagár (HUF/hl)	24 308	27 495	113,11	
Földrajzi jelzés nélküli bor összesen	Mennyiség (hl)	363 397	129 167	43,80	
	Átlagár (HUF/hl)	20 725	24 808	119,70	
Oltalom alatt álló földrajzi jelzéssel ellátott bor összesen	Mennyiség (hl)	168 111	380 018	226,05	
	Átlagár (HUF/hl)	30 323	25 517	84,15	
Földrajzi jelzés nélküli bor és oltalom alatt álló földrajzi jelzéssel ellátott bor összesen	Mennyiség (hl)	531 509	539 185	101,44	
	Átlagár (HUF/hl)	23 761	25 308	106,51	

Megjegyzés: Belföldön termelt borok.

Forrás: AKI PÁIR

10. táblázat: Magyarország borkülkereskedelme mennyiségben kifejezve

Kiszereles	Borkategória	Export mennyisége			Import mennyisége		
		2014. I–VII.	2015. I–VII.	Változás	2014. I–VII.	2015. I–VII.	Változás
		ezer hl	ezer hl	százalék	ezer hl	ezer hl	százalék
Palackos	Fehér	81,71	85,03	104,05	8,15	6,94	85,16
	Vörös és rozé	44,28	46,96	106,05	14,77	14,88	100,70
	Összesen	126,00	131,99	104,75	22,92	21,82	95,18
Lédig	Fehér	175,72	182,77	104,01	82,14	24,20	29,46
	Vörös és rozé	20,60	18,82	91,34	180,23	73,36	40,70
	Összesen	196,33	201,59	102,68	262,37	97,56	37,18
Palackos és lédig kiszereles összesen		322,32	333,58	103,49	285,29	119,37	41,87

Forrás: KSH

11. táblázat: Magyarország borkülkereskedelme értékben kifejezve

Kiszereles	Borkategória	Export értéke			Import értéke		
		2014. I–VII.	2015. I–VII.	Változás	2014. I–VII.	2015. I–VII.	Változás
		milliárd HUF	milliárd HUF	százalék	milliárd HUF	milliárd HUF	százalék
Palackos	Fehér	4,19	4,57	109,18	0,42	0,37	89,07
	Vörös és rozé	1,96	2,20	112,33	0,85	1,00	117,43
	Összesen	6,15	6,78	110,18	1,27	1,37	108,04
Lédig	Fehér	3,92	4,27	108,96	0,71	0,27	38,54
	Vörös és rozé	0,55	0,41	75,07	1,60	0,84	52,39
	Összesen	4,47	4,69	104,78	2,32	1,11	48,14
Palackos és lédig kiszereles összesen		10,62	11,46	107,91	3,58	2,48	69,33

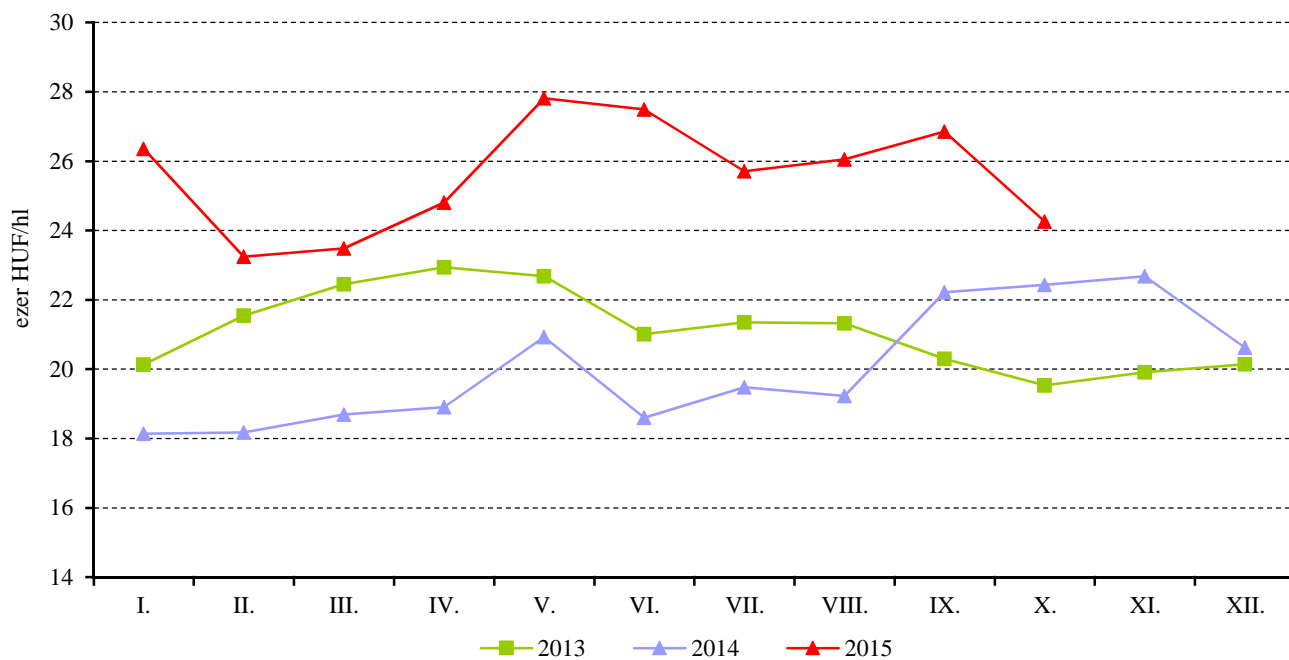
Forrás: KSH

12. táblázat: Magyarország pezsgő-külkereskedelme

	2014. I–VII.		2015. I–VII.		2015. I–VII. /2014. I–VII.	
	Mennyiség	Érték	Mennyiség	Érték	Mennyiség	Érték
	ezer hl	milliárd HUF	ezer hl	milliárd HUF	százalék	százalék
Import	34,21	1,44	28,13	1,22	82,23	84,24
Export	21,30	1,03	19,29	1,05	90,54	101,69

Forrás: KSH

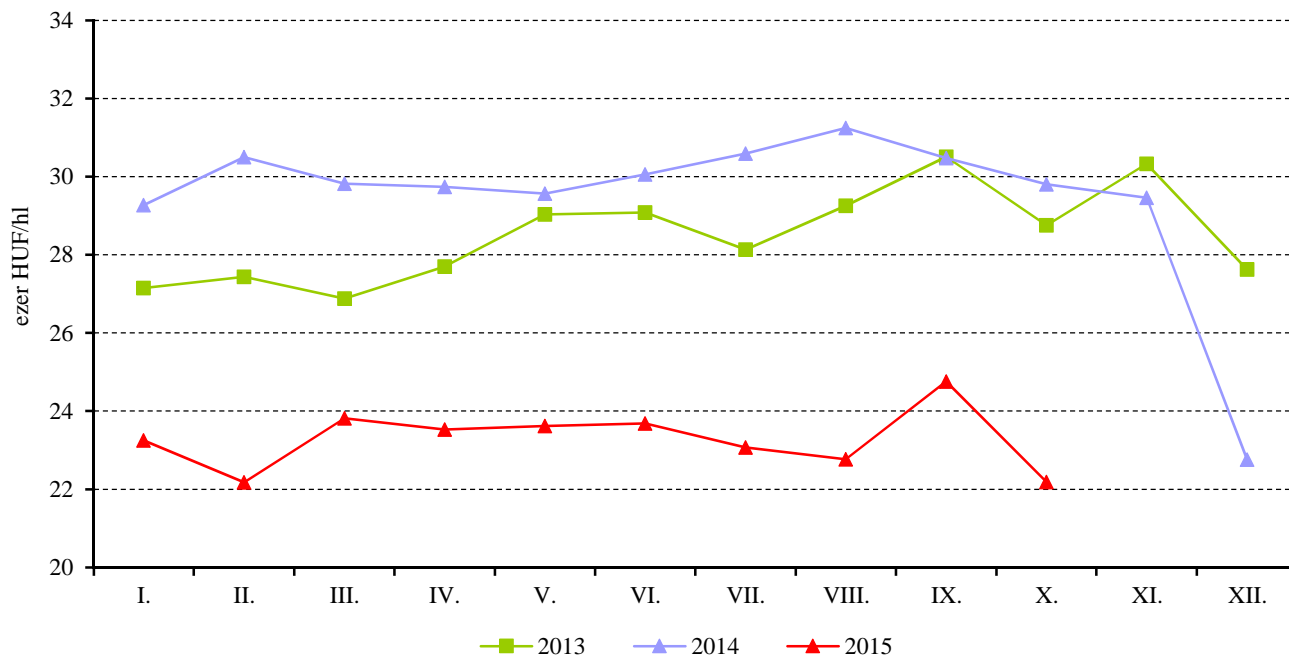
13. ábra: A földrajzi jelzés nélküli fehérborok havi feldolgozó értékesítési ára Magyarországon (2013–2015)



Megjegyzés: Belföldön termelt borok.

Forrás: AKI PÁIR

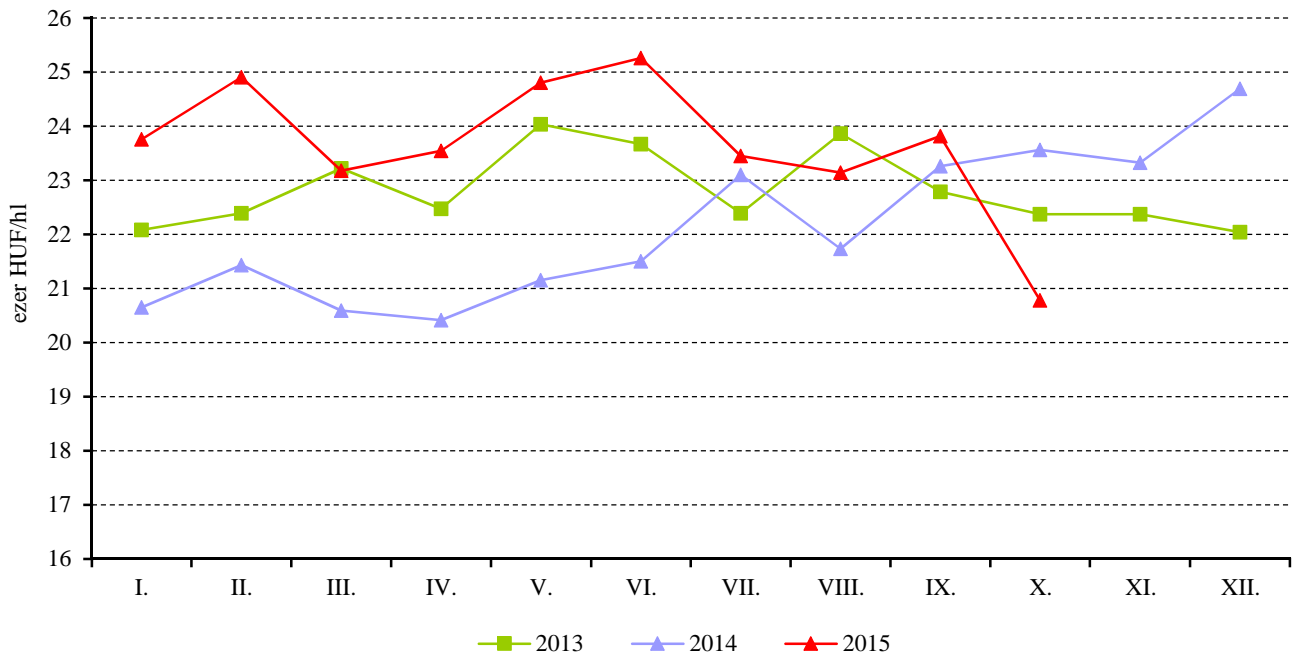
14. ábra: Az oltalom alatt álló földrajzi jelzéssel ellátott fehérborok havi feldolgozó értékesítési ára Magyarországon (2013–2015)



Megjegyzés: Belföldön termelt borok.

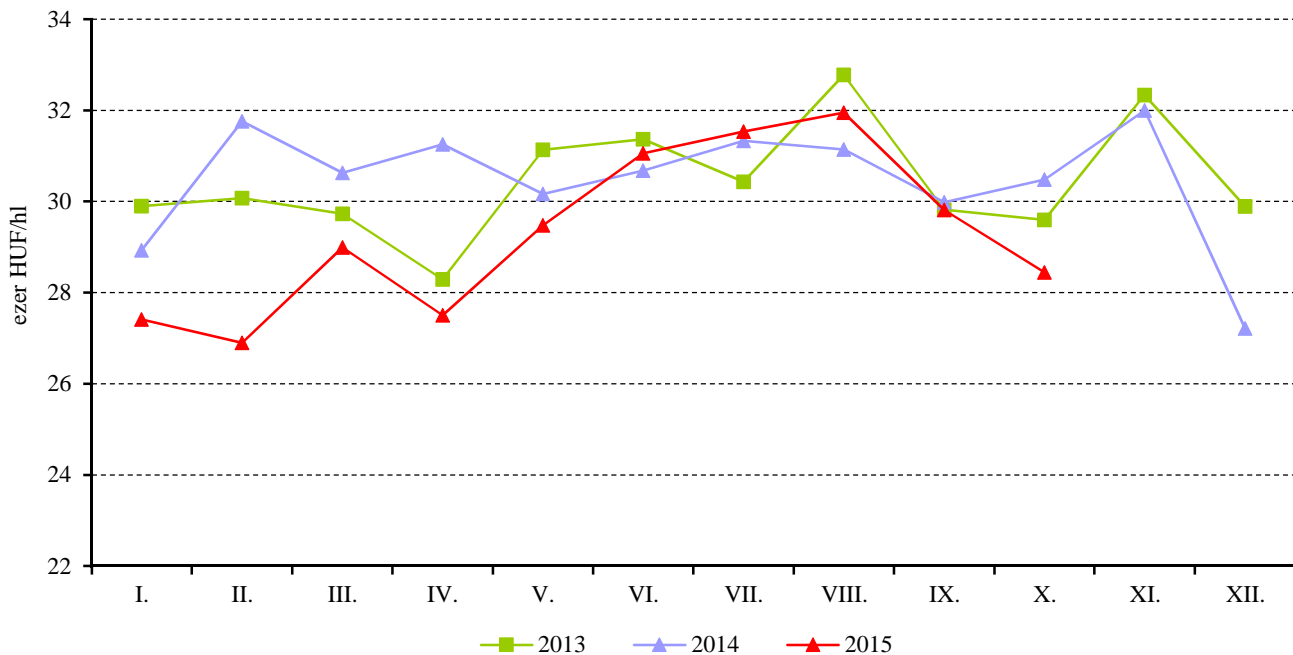
Forrás: AKI PÁIR

15. ábra: A földrajzi jelzés nélküli vörös- és rozéborok havi feldolgozó értékesítési ára Magyarországon (2013–2015)



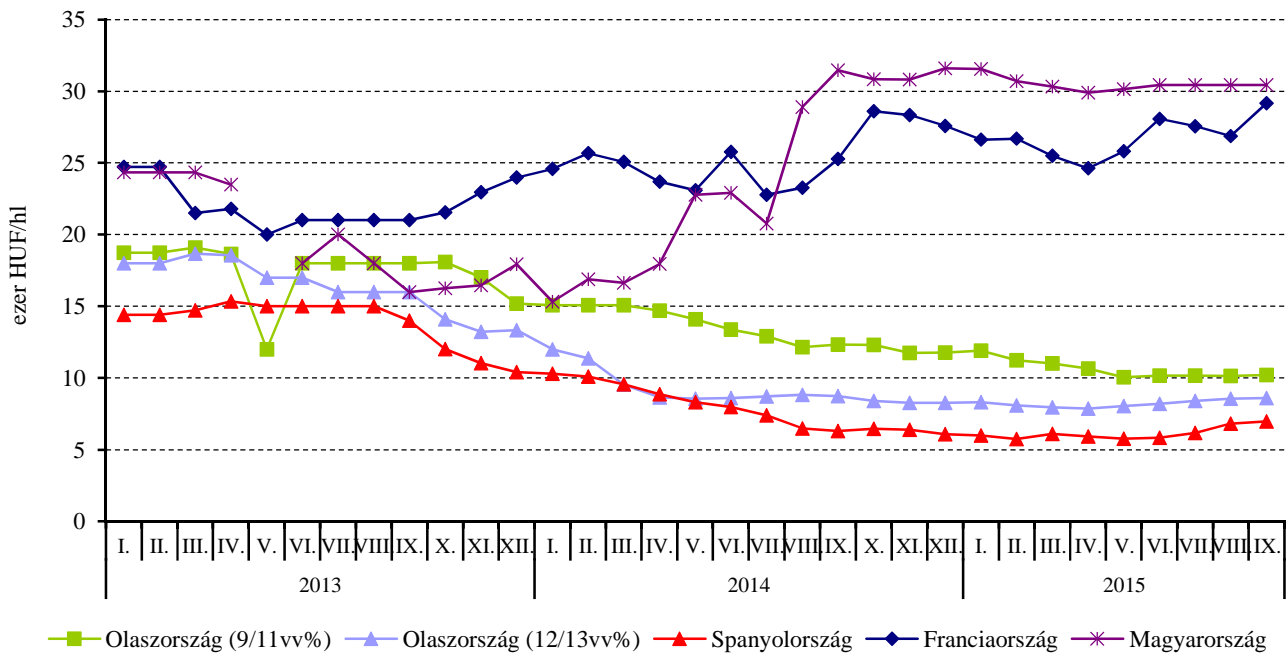
Megjegyzés: Belföldön termelt borok.
Forrás: AKI PÁIR

16. ábra: Az oltalom alatt álló földrajzi jelzéssel ellátott vörös- és rozéborok havi feldolgozó értékesítési ára Magyarországon (2013–2015)



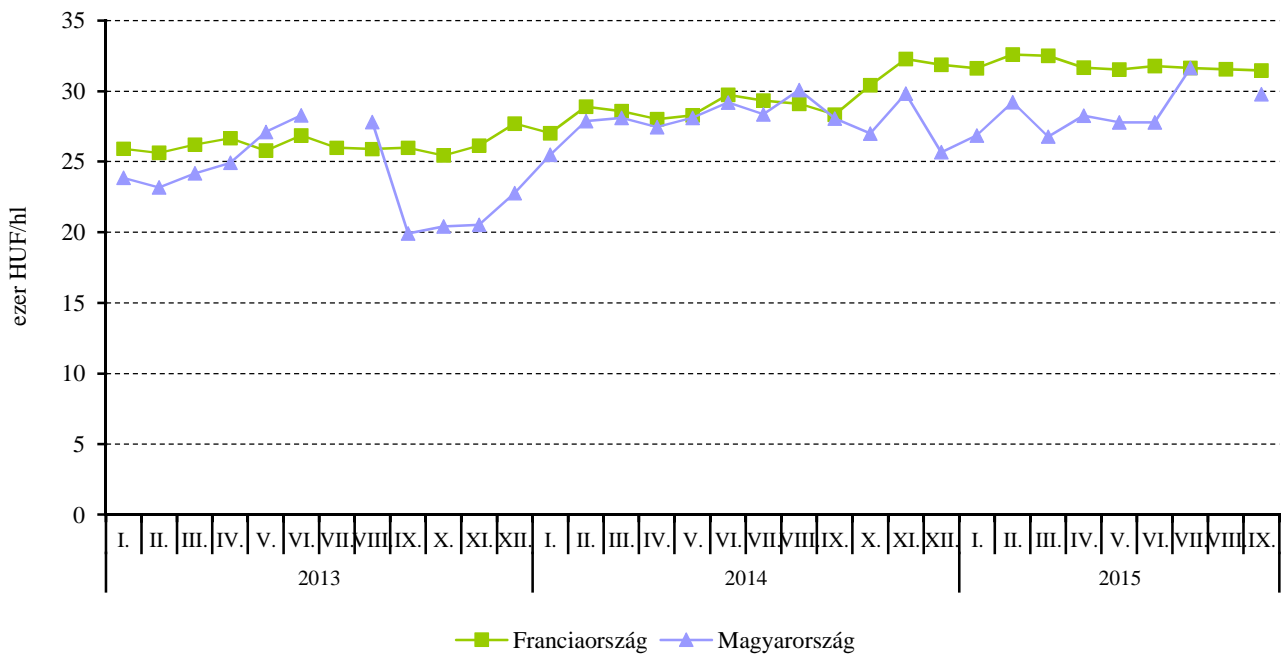
Megjegyzés: Belföldön termelt borok.
Forrás: AKI PÁIR

17. ábra: A lédig kiszerezésű földrajzi jelzés nélküli fehérborok értékesítési ára néhány európai országban (2013–2015)



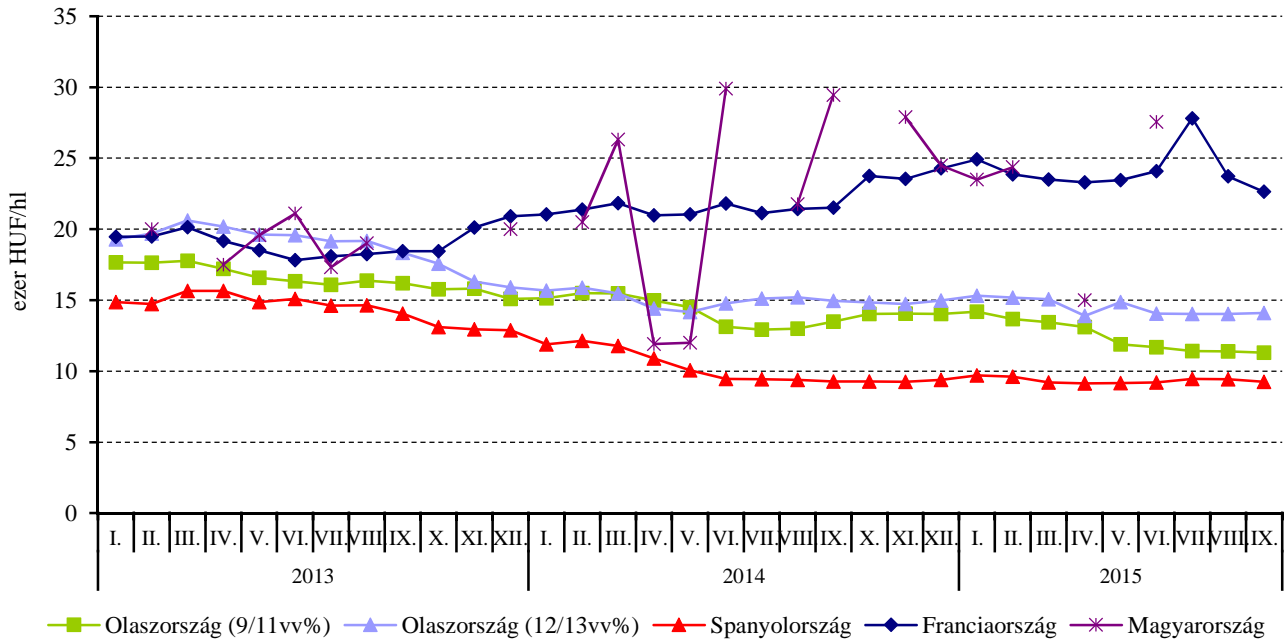
Forrás: AKI PÁIR, ISMEA, MAPA, OIV

18. ábra: A lédig kiszerezésű oltalom alatt álló földrajzi jelzéssel ellátott fehérborok értékesítési ára Franciaországban és Magyarországon (2013–2015)



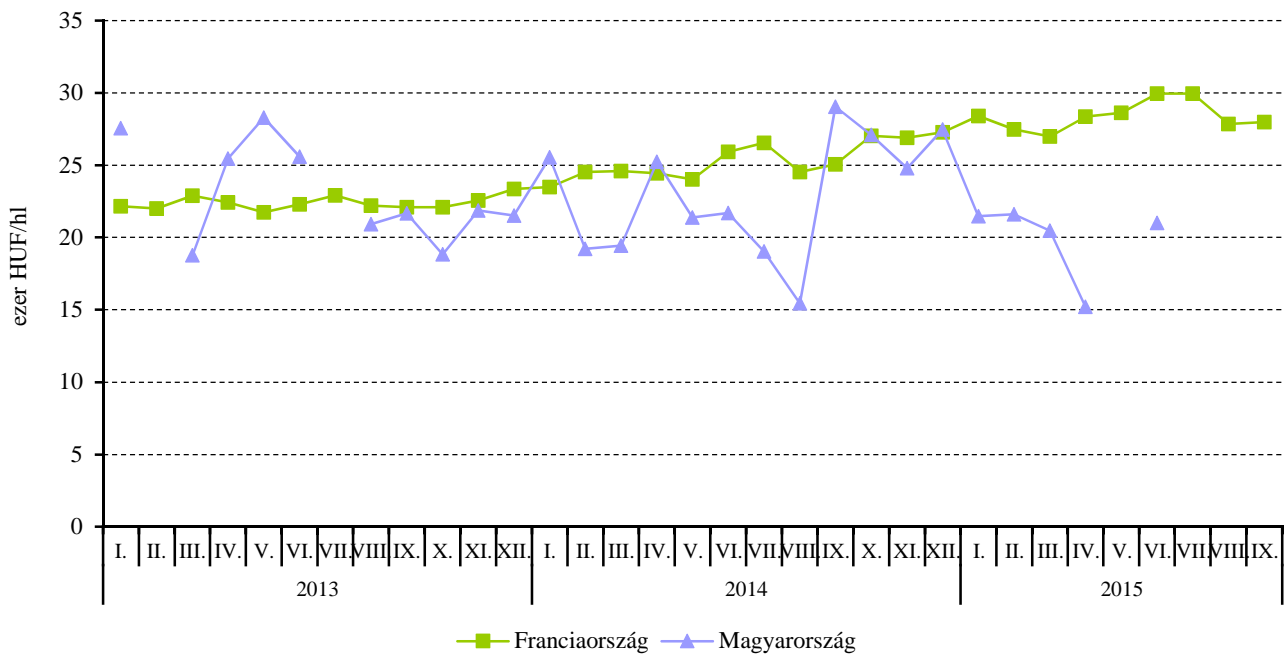
Forrás: AKI PÁIR, OIV

19. ábra: A lédig kiszerezésű földrajzi jelzés nélküli vörös- és rozéborok értékesítési ára néhány európai országban (2013-2015)



Forrás: AKI PÁIR, ISMEA, MAPA, OIV

20. ábra: A lédig kiszerezésű oltalom alatt álló földrajzi jelzéssel ellátott vörös- és rozéborok értékesítési ára Franciaországban és Magyarországon (2013-2015)



Forrás: AKI PÁIR, OIV

