

Agrárpiaci Jelentések
ZÖLDSÉG, GYÜMÖLCS ÉS BOR

Zöldség, Gyümölcs és Bor
XIX. évfolyam, 19. szám, 2015

Megjelenik kéthetente
2015. október 7.

Felelős szerkesztő
Dr. Stummer Ildikó

Szerzők
Isépy Anett
isepy.anett@aki.gov.hu
Szente-Orbán Csaba
szente-orban.csaba@aki.gov.hu
Varga Viktória
varga.viktoria@aki.gov.hu
Ecsediné Wanek Zsuzsanna
wanek.zsuzsa@aki.gov.hu

Kiadó
Agrárgazdasági Kutató Intézet
H-1093 Budapest, Zsil utca 3-5.
Postacím: H-1463 Budapest, Pf.: 944
Telefon: (+36 1) 476-6093
Fax: (+36 1) 217-8111
www.aki.gov.hu
aki@aki.gov.hu
https://pair.aki.gov.hu

ISSN 1418 2130

A Zöldség, Gyümölcs és Bor piaci jelentésen kívül
kínáljuk még a Baromfi; Élőállat és Hús; Tej és Tej-
termékek; Gabona és Ipari Növények piaci jelentése-
ket is.

A kiadványokkal kapcsolatban részletes felvilágosítást ad:
Mihók Zsolt
Telefon: (+36 1) 476-3064

Minden jog fenntartva. A kiadvány bármely részének sokszorosí-
tása, adatainak bármilyen formában (nyomtatott vagy elektroni-
kus) történő tárolása vagy továbbítása, illetőleg bármilyen elven
működő adatbázis-kezelő segítségével történő felhasználása csak
a kiadó előzetes írásbeli engedélyével történhet.

Tartalomjegyzék

Összefoglaló	3
Zöldség- és gyümölcspiari jelentés	4
Budapesti Nagybani Piaci körkép.....	4
A fejes káposzta piaca	6
Európai Unió	6
Magyarország	6
Agrárpolitikai hírek	7
Magyarországi piaci információk.....	10
Nemzetközi piaci információk.....	19
Borpiari jelentés.....	21

Összefoglaló

A Budapesti Nagybani Piacon a hazai burgonya termelői ára 78–140 forint között alakult kilogrammonként a 40. héten, az átlagár 22 százalékkal meghaladta az egy évvel korábbit.

A belpiaci gyümölcsfélék kínálatában egyre több téli tárolásra is alkalmas almafajta szerepelt a 40. héten. Termelői átlagáruk 61 százalékkal volt magasabb a tavalyi év azonos hetéhez viszonyítva.

Szakértők szerint Magyarországon az idén tovább csökkent a káposztafélék termőfelülete, emellett a rendkívüli szárazság és kánikula miatt csökkent a termés is. A primőr termék kifutásától az idei szabadföldi fehér fejes káposzta ára (26–40. hét) 21 százalékkal emelkedett (94 forint/kg) az előző év azonos időszakához képest.

Az Európai Bizottság jelentése alapján a 2015/2016. borpiaci évben az EU bortermelése 171 millió hektoliter körül alakulhat, ami csaknem 3 százalékkal lenne több, mint a 2014/2015. borpiaci évben volt. Az EU borexportja 34 millió hektoliter volt 2015 első félévében, 3 százalékkal több, mint 2014 azonos időszakában.

Zöldség- és gyümölcspiaci jelentés

Budapesti Nagybani Piaci körkép

A hazai burgonya termelői ára 78–140 forint között alakult kilogrammonként a 40. héten, az átlagár 22 százalékkal meghaladta az egy évvel korábit. A magyarországi burgonyát 0,8 euró/kg áron értékesítették a bécsi nagybani piacon az ausztriaival párhuzamosan a 40. héten.

A belpiaci padlizsán mellett már kapható a Spanyolországból származó termék is, a magyarországinál (367 forint/kg) magasabb, 468 forint/kg áron.

A belföldi cukkini termelői ára 280 forint/kg volt a 40. héten, ami 3 százakkal elmaradt az előző év ugyanezen hetének átlagárától.

A belföldi paprikatípusok 40. heti átlagára 25 százalékkal meghaladta a 2014 40. hetében jellemzőt. A legjelentősebb, 67 százalékos árkülönbség az almapiaprikánál mutatkozott. Az osztrák főváros nagybani piacán 1,0–1,6 euró/kg nettó áron kínálták a Magyarországról

származó paprikát, hat másik ország termékének versenytársaként.

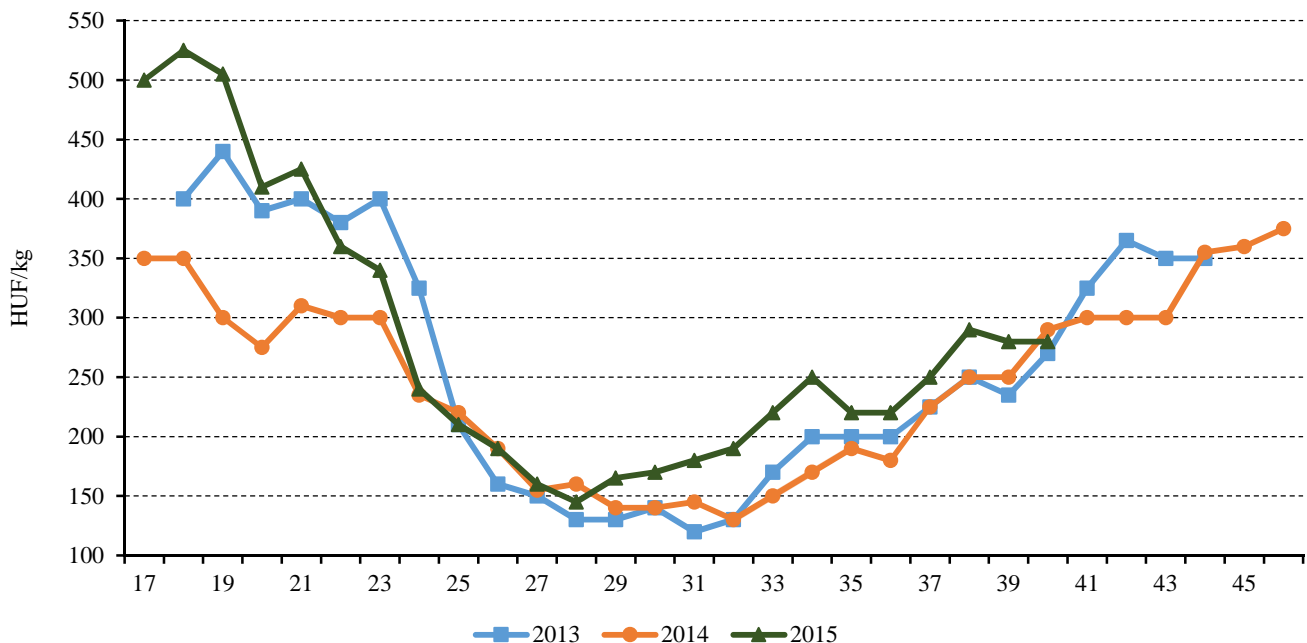
A berakó/fürtös uborka ára mindhárom mérettartományban jelentősen elmaradt az előző év 40. hetében mért ártól a Budapesti Nagybani Piacon. A 3–6 cm nagyságú uborkát 235 forint/kg, a 6–9 cm és a 9–14 cm méretűt egyaránt 200 forint/kg leggyakoribb áron kínálták.

A zöldbab 575 forint/kg termelői ára 76 százalékkal felülmúlta a 40. héten az elmúlt év ugyanezen hetében jellemzőt.

A belpiaci gyümölcsfélék kínálatában egyre több téli tárolásra is alkalmas almafajta szerepelt a 40. héten. Termelői átlagáruk 61 százalékkal volt magasabb a tavalyi év azonos hetéhez viszonyítva.

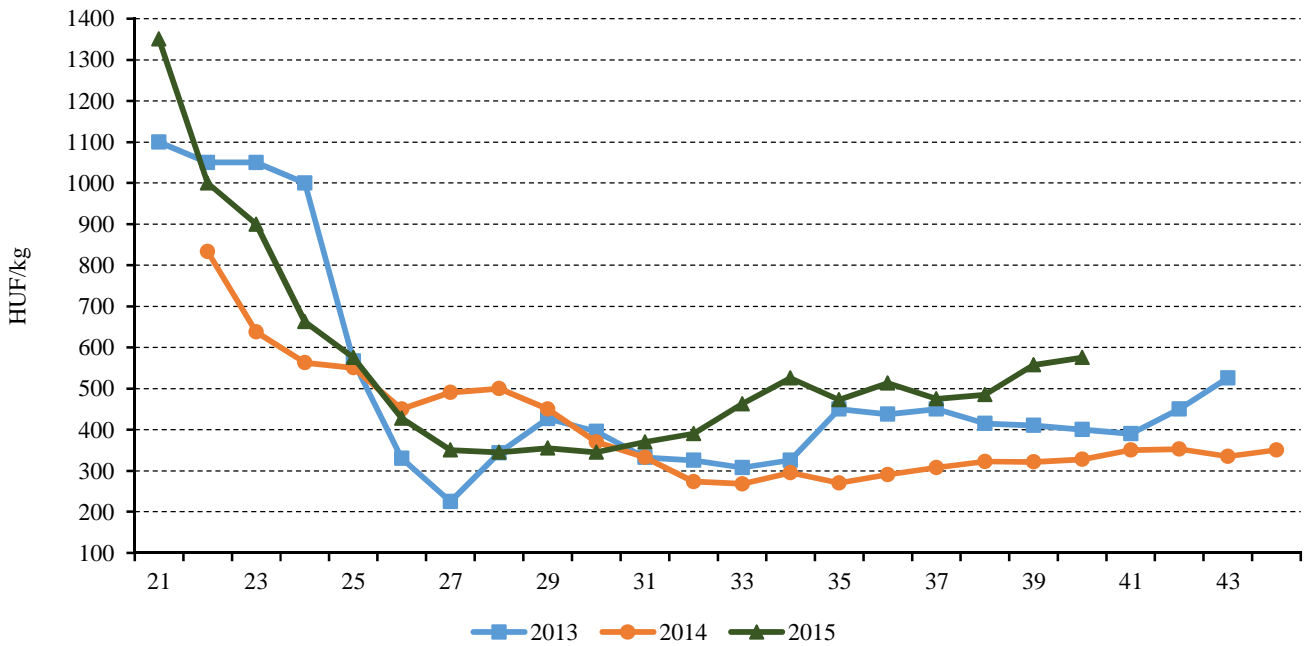
A hazai Vilmos körtefajta (335 forint/kg) mellett már megjelent az Alexander/Bosc kobak fajta is (298 forint/kg) a 40. héten.

1. ábra: A belföldi cukkini heti termelői ára a Budapesti Nagybani Piacon (2013–2015)



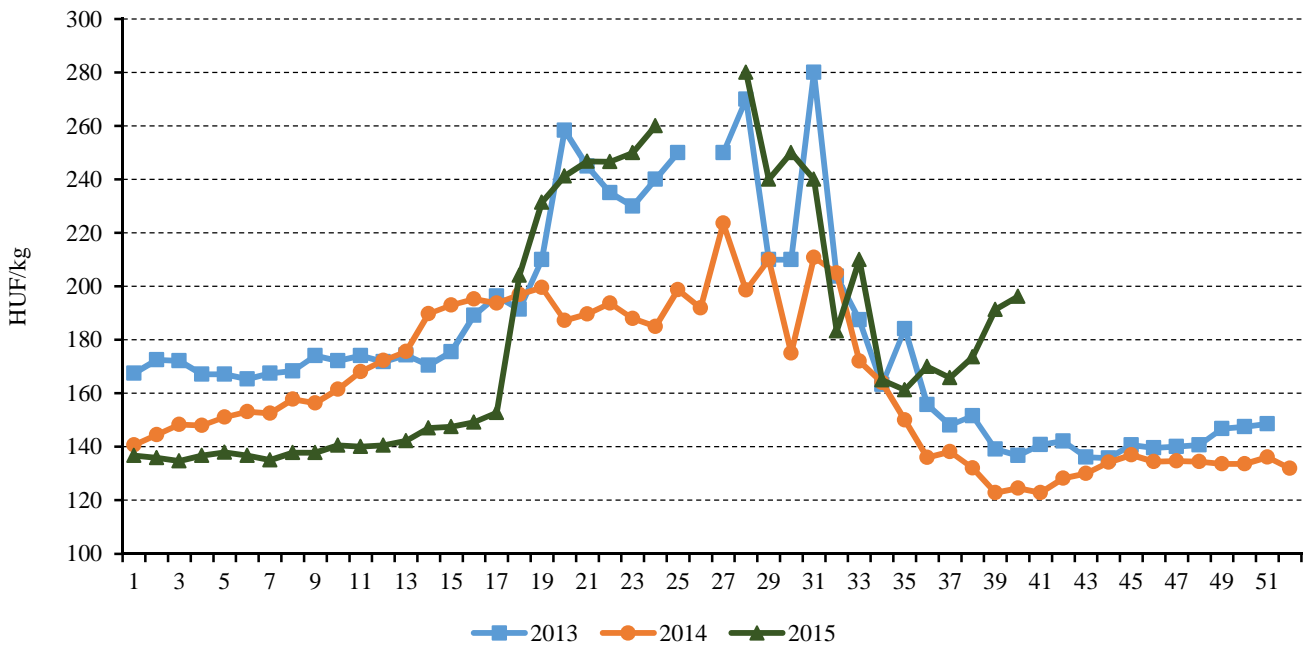
Forrás: AKI PÁIR

2. ábra: A belföldi zöldbab heti termelői ára a Budapesti Nagyban Piacon (2013–2015)



Forrás: AKI PÁIR

3. ábra: A belföldi alma heti termelői ára a Budapesti Nagyban Piacon (2013–2015)



Forrás: AKI PÁIR

A fejes káposzta piaca

Európai Unió

A fejes káposzta az egyik legfontosabb zöldségnövény. Az ENSZ Élelmezésügyi és Mezőgazdasági Világszervezetének (FAO) adatai szerint a káposztafélék teszik ki globális zöldségtermés 6 százalékát. A világon a káposztafélék termőterületének 17 százaléka Európában található, amely körülbelül 410 ezer hektárra tehető. Európai viszonylatban Oroszország, Ukrajna, Lengyelország, Németország, Hollandia a legnagyobb termelők, valamint jelentősek még Románia, Moldávia, Szerbia és Macedónia is. A káposztafélék globális termeléséből az EU 7–8 százalékkal részesedik.

Az Európai Unió tagországaiban 94 ezer hektáron 3,6 millió tonna fejes káposztát termeltek 2014-ben, többet, mint egy évvel korábban. Az európai termelés nagyobb kihívása az orosz mezőgazdasági embargó, ami miatt termékfelesleg alakult ki 2014/2015 telén. Ugyanakkor az idei évben Európában csökkent a káposztafélék termése. Az extrém nyári időjárás a hagyományos káposztatermelő országokban is gondot okozott. Még az oroszországi embargó negatív hatása ellenére is keresett lett a jó minőségű káposzta Európában. Szakértők tájékoztatása szerint több európai kereskedőház Magyarországon is keresi a jó minőségű árut, amelyre a prémium kategóriától eltekintve az elmúlt években nemigen volt példa.

Az unió legnagyobb termelője Lengyelország, ahol a termőterület a magyarországinál tízszer nagyobb, 20–25 ezer hektár körül alakul, a termés meghaladta az 1 millió tonnát az elmúlt évben. A poznani nagybani piacon az idei betakarítású fejes káposzta termelői ára – a kisebb kínálat miatt – mintegy 60 százalékkal, 1,5–2,5 PLN/fejre emelkedett 2015 39–40. hetében az elmúlt év hasonló időszakához viszonyítva. Jelentős termelő Románia (2014-ben: 681 ezer tonna) és Németország (2014-ben: 478 ezer tonna) is.

Az EU friss fejes- és vöröskáposzta-külkereskedelmi egyenlege pozitív volt 2014-ben, a kiszállítások 95,6 ezer tonnát, a beszállítások 40 ezer tonnát értek el a harmadik országok vonatkozásában. Az import 30 százalékkal, 26 ezer tonnára csökkent 2015 első félévében az előző év azonos időszakához képest. Az export közel a felére, 46,5 ezer tonnára esett ugyanekkor, ami elsősorban az oroszországi embargó következménye.

Magyarország

Magyarországon a fejes káposzta termőterülete 2,3–2,7 ezer hektár körül alakult az elmúlt években. A fejes káposztát döntően szabadföldön termesztik. A termésátlag az európai átlagtól (35 tonna/hektár) elmaradó, 18–22 tonna/hektár körül alakul.

A káposztafélék fogyasztása évről évre csökken, ennek oka, hogy veszítettek a hagyományos téli vitaminforrás szerepükből. A karfiol és a brokkoli még csak-csak „divatos” zöldségféle, de a savanyú káposzta, vagy a kelkáposzta kevesebbszer kerül az asztalra. A fogyasztás csökkenése a kereslet lanyhulásával jár, ami a termés mérséklődését okozza. Ezért fontos lenne a fogyasztás ösztönzése, annak érdekében, hogy a termék a tudatos, hazai terméket kereső fogyasztók látókörébe kerüljön, hiszen a káposztafélék egészségesek, élettani szempontból fontos tápanyagokat tartalmaznak.

Szakértők szerint Magyarországon az idén tovább csökkent a káposztafélék termőfelülete. Míg 2014-ben a rendkívül csapadékos időjárás megbetegedések sorát eredményezte az ültetvényekben, addig idén a nagyrészt rendkívüli szárazság és kánikulai hőség kísérte a termesztést.

Magyarország friss fejes- és vöröskáposzta-külkereskedelmi egyenlege pozitív volt 2014-ben, 4,83 ezer tonna került a külpiaconra, emellett a beszállított mennyiség 2,26 ezer tonnát ért el. Az idei év első hét hónapjában a behozatal 46 százalékkal, 3,23 ezer tonnára bővült az elmúlt év azonos időszakához képest. A Németországból származó behozatal 144 százalékkal, 1601 tonnára emelkedett, míg a Macedóniából érkező 68 százalékkal, 144 tonnára esett. Az export 11 százalékkal csökkent, 4,18 ezer tonnát tett ki, így Magyarország fejeskáposzta-külkereskedelmi egyenlege az előző évekhez hasonlóan pozitív volt, de romlott a vizsgált időszakban. Az export jelentős hányada Romániába, valamint a skandináv államokba (Finnország, Norvégia, Svédország) irányult.

A Budapesti Nagybani Piacon a fehér fejes káposzta termelői ára a 2015. év elején, a tárolási időszakban magasabb volt, mint egy évvel korábban. A primőr fehér fejes káposzta április közepén tűnt fel a kínálatban, amelyet 56 százalékkal kínáltak magasabb áron (266 forint/kg) a 15–24. héten, mint egy évvel korábban. Ebben az időszakban a kínálat hollandiai importtal egészült ki. A primőr termék kifutásától, a szabadföldi fehér fejes káposzta ára (26–40. hét) 21 százalékkal emelkedett

(94 forint/kg) az előző év azonos időszakához képest.

A primőr vörös káposzta május közepén tűnt fel a kínálatban, és termelői ára 13 százalékkal volt magasabb (247 forint/kg) a 20–24. héten, mint egy évvel korábban. A primőr termék kifutásától, a szabadföldi vörös káposzta ára (25–40. hét) 31 százalékkal emelkedett

(150 forint/kg) az előző év azonos periódusához viszonyítva. Meg kell jegyezni, hogy a hollandiai vörös káposzta a 38. héttől ismét jelen van a kínálatban 220–240 forint/kg áron.

Agrárpolitikai hírek

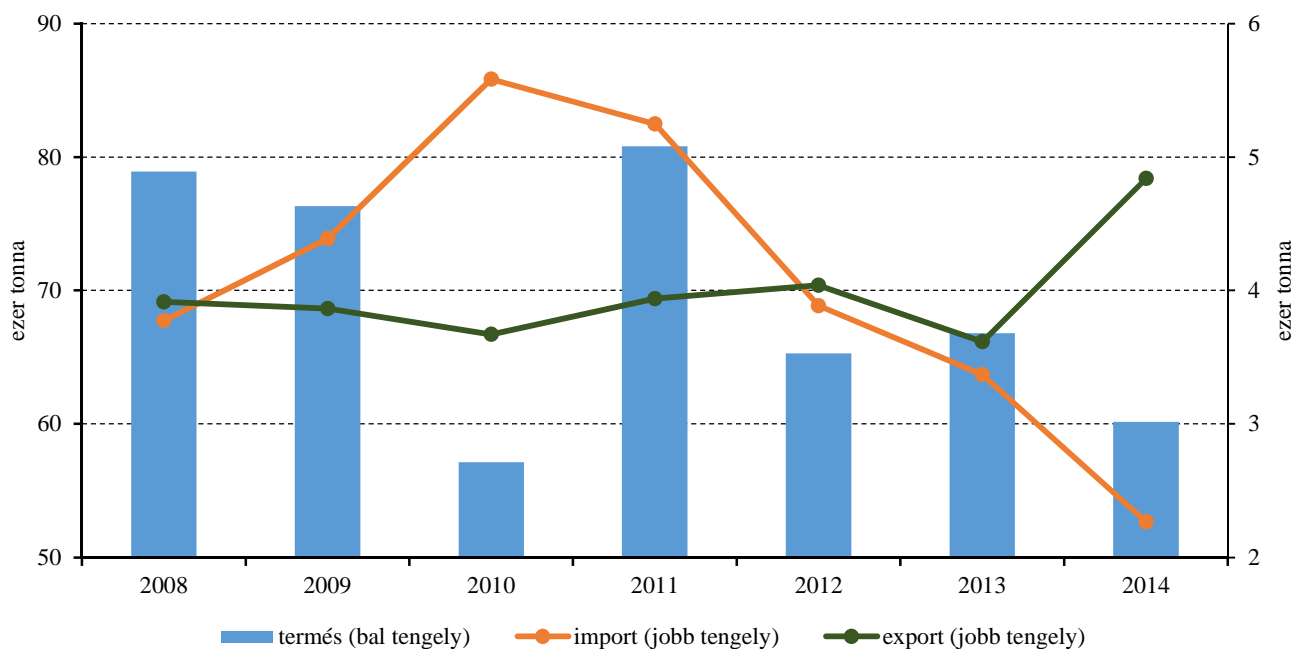
- Megjelent a Mezőgazdasági és Vidékfejlesztési Hivatal 117/2015. (IX. 25.) számú Közleménye a zöldség és gyümölcs szerkezetátalakítási támogatási jogosultság átírásával kapcsolatban bekövetkezett változásról. A támogatási jogosultságok öröklése vagy jogutód részére történő átszállása esetén az erre vonatkozó átírási kérelem alapján az MVH átvezeti a nyilvántartásban a jelzett változásokat. A Közlemény célja, hogy az öröklés vagy jogutódlás miatt bekövetkezett tulajdonjog változás esetére – a támogatási jogosultság tulajdonjogának nyilvántartásban való átvezetéséhez használandó – átírási kérelmet (nyomtatványt) rendszeresítsen, valamint az eljárással kapcsolatban tájékoztatást adjon.

- Az MVH felhívta a figyelmet, hogy 2015. szeptember hónap második felében megkezdődött a teljes területalapú kérelemállományra a keresztellenőrzés, ami

a fizikai blokkokban történő túligénylés-vizsgálatot, és idén új elemként az ökológiai fókuszterületek átfedés-, illetve túligénylés-vizsgálatát jelenti. Az első körös keresztellenőrzés alapján a napokban megkezdődik a MVH adategyeztetésre felszólító végzéseinek kipostázása. A hivatal a korábbi évekhez hasonlóan, idén is várhatóan két körben teljesíti a jogszabály által előírt keresztellenőrzést. Az adategyeztetés teljesítésére vonatkozó elektronikus dokumentum (W0159) benyújtásának módjáról az adategyeztetésre felszólító végzéssel együtt küldött tájékoztató ad felvilágosítást.

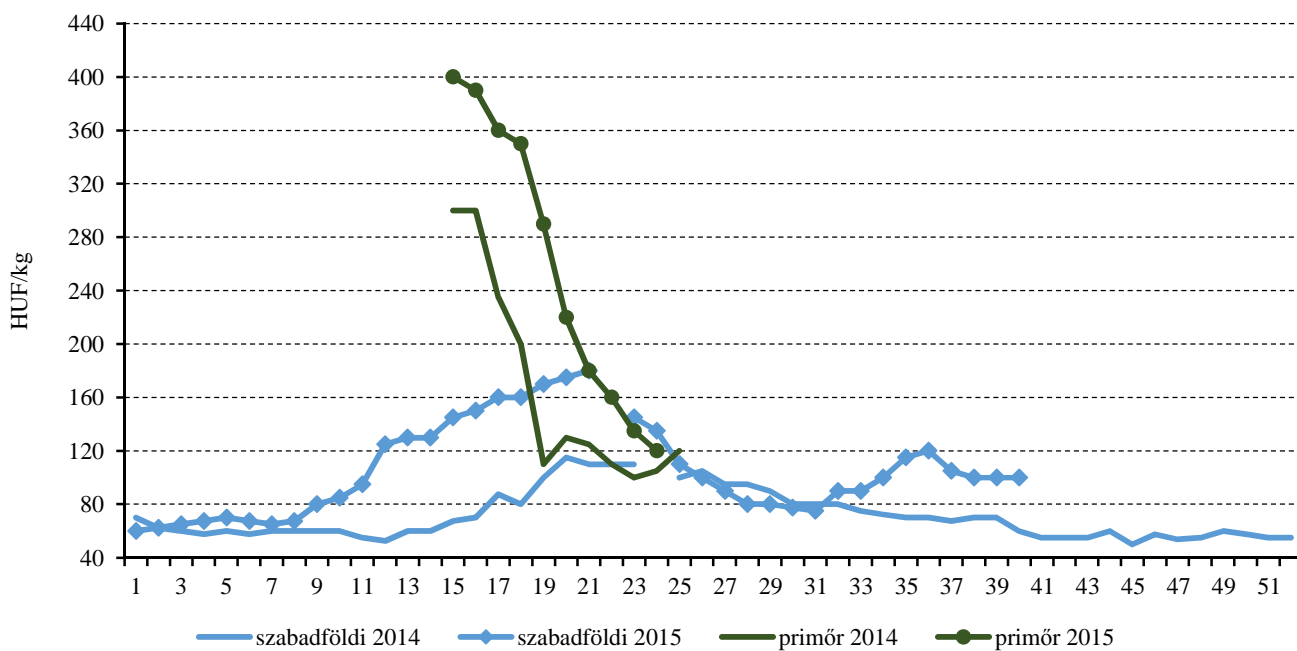
- Megjelent az MVH 114/2015. (IX. 25.) Közleménye az iskolagyümölcs-program végrehajtásáról szóló 50/2012. (V. 25.) VM rendelet szerinti 2015/2016. tanévre vonatkozó kifizetési kérelem benyújtásához szükséges nyomtatványok közzétételéről.

4. ábra: A fejes káposzta termése és külkereskedelme Magyarországon (2008–2014)



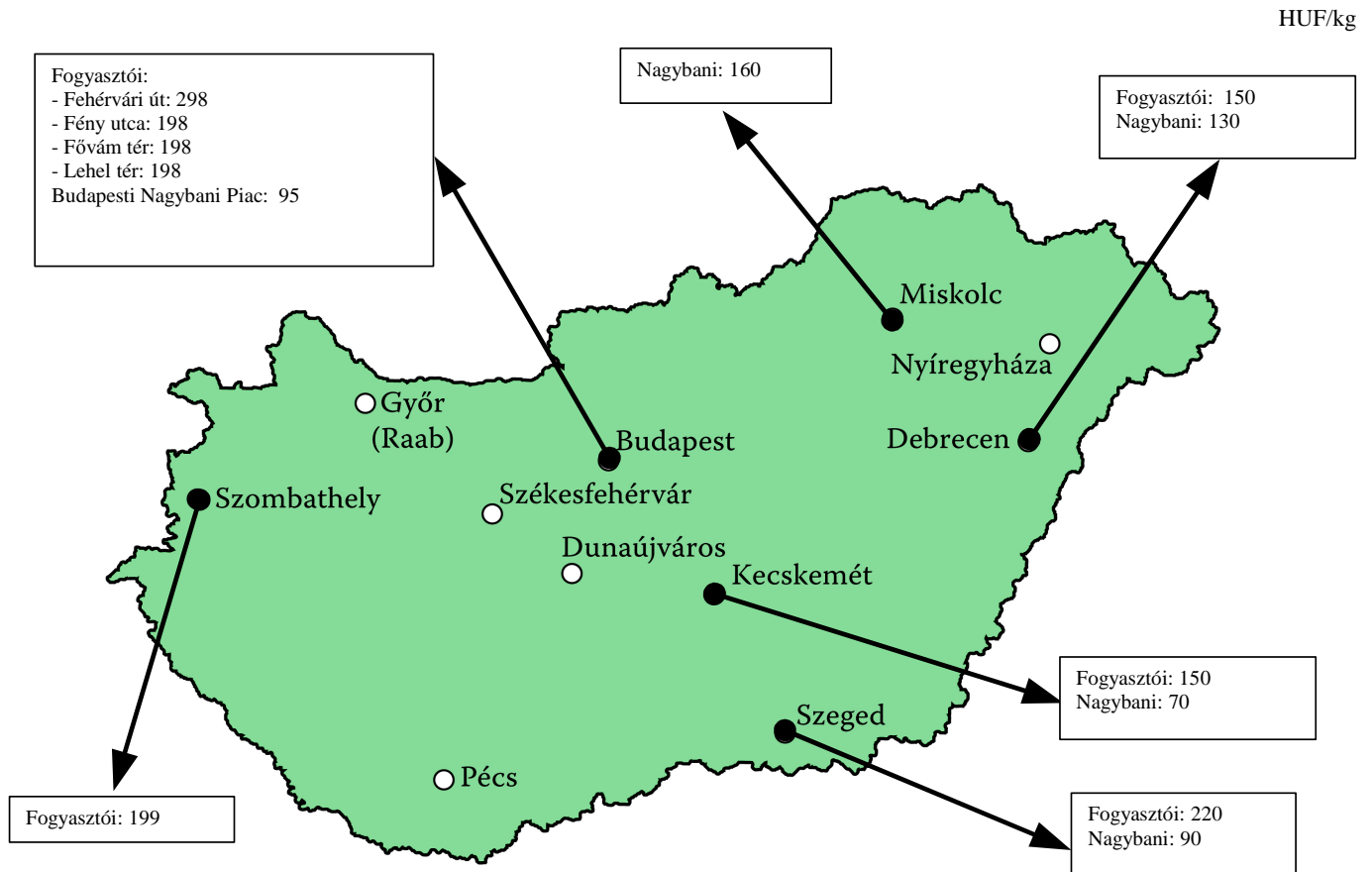
Forrás: KSH

5. ábra: A belföldi fehér fejes káposzta heti termelői ára a Budapesti Nagyban Piacon (2014–2015)



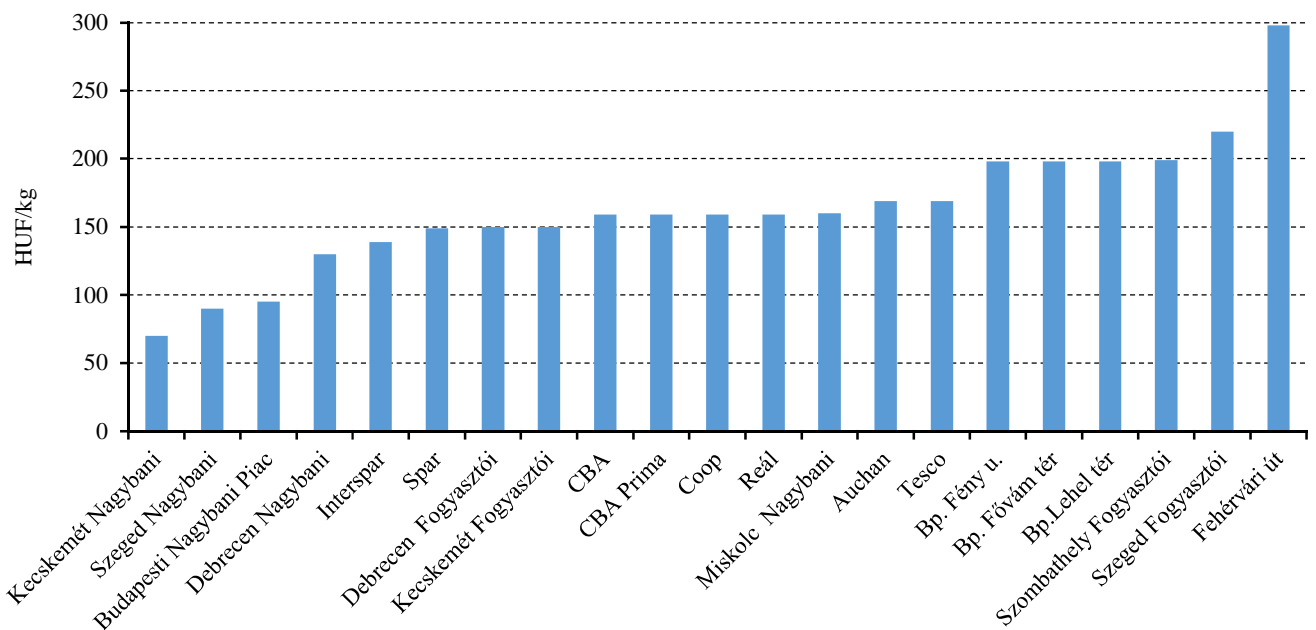
Forrás: AKI PÁIR

6. ábra: A belföldi fejes káposzta nagybani és fogyasztói ára (2015. 40. hét)



Forrás: AKI PÁIR

7. ábra: A belföldi fejes káposzta ára néhány nagybani és fogyasztói piacon, valamint néhány megfigyelt budapesti üzletláncban (2015. 40. hét)



Forrás: AKI PÁIR

Magyarországi piaci információk

1. táblázat: Az I. osztályú, belföldi zöldségfélék és gyümölcsök leggyakoribb bruttó termelői ára a Budapesti Nagybani Piacon

Faj	Fajta/Típus	Méret	Mértékegység	2014. 40. hét	2015. 39. hét	2015. 40. hét	2015. 40. hét / 2014. 40. hét (százalék)	2015. 40. hét / 2015. 39. hét (százalék)
Burgonya	Fabiola	–	HUF/kg	65	83	83	126,9	100,0
	Desire	–	HUF/kg	60	75	78	129,2	103,3
	Agria	–	HUF/kg	80	93	98	121,9	105,4
	Bellarosa	–	HUF/kg	–	80	88	–	109,4
	Red-Scarlett	–	HUF/kg	65	80	88	134,6	109,4
	Cherie	–	HUF/kg	115	140	140	121,7	100,0
	Laura	–	HUF/kg	–	85	88	–	102,9
	Marabel	–	HUF/kg	100	93	100	100,0	108,1
Paradicsom	Gömb	40-47 mm	HUF/kg	380	425	450	118,4	105,9
		47-57 mm	HUF/kg	395	450	397	100,4	88,2
		57-67 mm	HUF/kg	–	210	220	–	104,8
	Fürtös	47 mm feletti	HUF/kg	440	470	510	115,9	108,5
		40-47 mm	HUF/kg	460	500	525	114,1	105,0
	Koktél	15 mm alatti	HUF/kg	840	785	875	104,2	111,5
		15 mm feletti	HUF/kg	800	700	755	94,4	107,9
	Tölteni való édes	30-70 mm	HUF/kg	160	245	240	150,0	98,0
70 mm feletti		HUF/kg	195	290	285	146,2	98,3	
Paprika	Hegyes	–	HUF/db	63	88	80	128,0	91,4
	Bogyiszlói	–	HUF/kg	450	400	400	88,9	100,0
	Pritamin	–	HUF/kg	460	400	400	87,0	100,0
	Alma	–	HUF/kg	180	270	300	166,7	111,1
	Kaliforniai	70 mm feletti	HUF/kg	495	435	465	93,9	106,9
	Cseresznye	–	HUF/kg	280	335	350	125,0	104,5
	Lecsőpaprika	–	HUF/kg	135	180	190	140,7	105,6
	Kígyó	400-500 g	HUF/kg	310	280	250	80,7	89,3
Uborka	Berakó (fürtös)	3-6 cm	HUF/kg	350	290	235	67,1	81,0
		6-9 cm	HUF/kg	300	250	200	66,7	80,0
		9-14 cm	HUF/kg	270	230	200	74,1	87,0
Sárgadinnye	Zöld húsú	–	HUF/kg	–	273	253	–	93,0
	Sárga húsú	–	HUF/kg	–	245	217	–	88,4

Faj	Fajta/Típus	Méret	Mértékegység	2014. 40. hét	2015. 39. hét	2015. 40. hét	2015. 40. hét / 2014. 40. hét (százalék)	2015. 40. hét / 2015. 39. hét (százalék)
Görögdinnye	Magvas-Gömb- csíkos	–	HUF/kg	–	105	100	–	95,2
	Magvas-Gömb- sötétzöld	–	HUF/kg	–	105	110	–	104,8
	Magvas-Hosszú- csíkos	–	HUF/kg	–	115	115	–	100,0
Főzőtök	Spárgatök	–	HUF/kg	150	150	145	96,7	96,7
	Cukkini	–	HUF/kg	290	280	280	96,6	100,0
	Patisszon	–	HUF/kg	200	190	170	85,0	89,5
	Bébitök	–	HUF/kg	270	233	238	88,0	102,2
Sütőtök	Kanadai	–	HUF/kg	100	135	138	137,5	101,9
Sárgarépa	–	–	HUF/kg	100	110	118	117,5	106,8
			HUF/kiszerezés	130	120	120	92,3	100,0
Petrezselyem	–	–	HUF/kg	300	500	500	166,7	100,0
			HUF/kiszerezés	175	235	235	134,3	100,0
Zeller	Gumós	–	HUF/kg	273	287	270	99,1	94,2
			HUF/db	145	130	123	84,5	94,2
Lollo Rossa	–	–	HUF/db	200	184	159	79,3	86,4
Lollo Bionda	–	–	HUF/db	200	184	159	79,3	86,4
Fejes káposzta	Fehér	–	HUF/kg	60	100	95	158,3	95,0
	Vörös	–	HUF/kg	100	220	210	210,0	95,5
Kelkáposzta	–	–	HUF/kg	110	290	250	227,3	86,2
Karalábé	–	–	HUF/db	100	118	118	117,5	100,0
Karfiol	–	16 cm feletti	HUF/kg	220	270	200	90,9	74,1
Brokkoli	–	–	HUF/kg	300	360	325	108,3	90,3
Retek	Hónapos	–	HUF/kiszerezés	90	90	88	97,2	97,2
	Jégcsap	–	HUF/kg	200	235	220	110,0	93,6
	Müncheni Sör	–	HUF/kiszerezés	180	160	180	100,0	112,5
	Fekete retek	–	HUF/kg	120	200	210	175,0	105,0
Borsó	Száraz sárga	–	HUF/kg	220	220	220	100,0	100,0
Bab	Zöldbab	–	HUF/kg	328	558	575	175,6	103,1
		–	HUF/kg	328	558	575	175,6	103,1
	Barna héjú	40-70 mm	HUF/kg	60	100	100	166,7	100,0
		70 mm feletti	HUF/kg	68	110	110	163,0	100,0
	Vöröshagyma	Lila héjú	40-70 mm	HUF/kg	150	180	200	133,3
70 mm feletti			HUF/kg	–	–	200	–	–
	Zöldhagyma	–	HUF/kiszerezés	100	100	100	100,0	100,0

Faj	Fajta/Típus	Méret	Mértékegység	2014. 40. hét	2015. 39. hét	2015. 40. hét	2015. 40. hét / 2014. 40. hét (százalék)	2015. 40. hét / 2015. 39. hét (százalék)
Fokhagyma	–	45 mm feletti	HUF/kg	560	700	700	125,0	100,0
Gomba	Csiperke	–	HUF/kg	450	463	450	100,0	97,3
	Laska	–	HUF/kg	650	625	638	98,1	102,0
Alma	Idared	65 mm feletti	HUF/kg	115	175	180	156,5	102,9
	Jonagold	65 mm feletti	HUF/kg	118	200	195	166,0	97,5
	Jonagored	65 mm feletti	HUF/kg	118	200	195	166,0	97,5
	Jonathan	65 mm feletti	HUF/kg	105	175	180	171,4	102,9
	Mutsu	65 mm feletti	HUF/kg	130	195	200	153,9	102,6
	Gala	55-65 mm	HUF/kg	128	175	–	–	–
		65 mm feletti	HUF/kg	–	200	200	–	100,0
Starking	65 mm feletti	HUF/kg	140	225	220	157,1	97,8	
Golden	65 mm feletti	HUF/kg	128	190	195	152,9	102,6	
Szilva	Besztercei	28 mm-ig	HUF/kg	–	230	220	–	95,7
	President	28-35 mm	HUF/kg	180	–	235	130,6	–
		35 mm feletti	HUF/kg	–	210	–	–	–
	Stanley	28 mm-ig	HUF/kg	145	190	210	144,8	110,5
	Japán típusú	35 mm feletti	HUF/kg	210	290	280	133,3	96,6
Őszibarack	Fehér húsú	51-61 mm	HUF/kg	250	240	–	–	–
		61-67 mm	HUF/kg	320	280	275	85,9	98,2
		67-73 mm	HUF/kg	380	305	320	84,2	104,9
	Sárga húsú	51-61 mm	HUF/kg	220	220	–	–	–
		61-67 mm	HUF/kg	300	270	260	86,7	96,3
		67-73 mm	HUF/kg	350	283	300	85,7	105,9
Nem jelölt	–	HUF/kg	330	–	–	–	–	
Nektarin	Nem jelölt	–	HUF/kg	308	287	313	101,9	109,3
Szamóca	–	–	HUF/kg	1675	1650	1750	104,5	106,1
Málna	–	–	HUF/kg	–	1950	2000	–	102,6
Csemege- szőlő	Cardinal	150-200 g	HUF/kg	–	365	365	–	100,0
	Hamburgi muskotály	150-200 g	HUF/kg	–	400	350	–	87,5
	Afuz Ali	150-200 g	HUF/kg	–	300	–	–	–
	Pannónia	150-200 g	HUF/kg	250	275	285	114,0	103,6
	Chasselas	75-150 g	HUF/kg	230	220	240	104,4	109,1
	Italia	–	HUF/kg	290	360	310	106,9	86,1

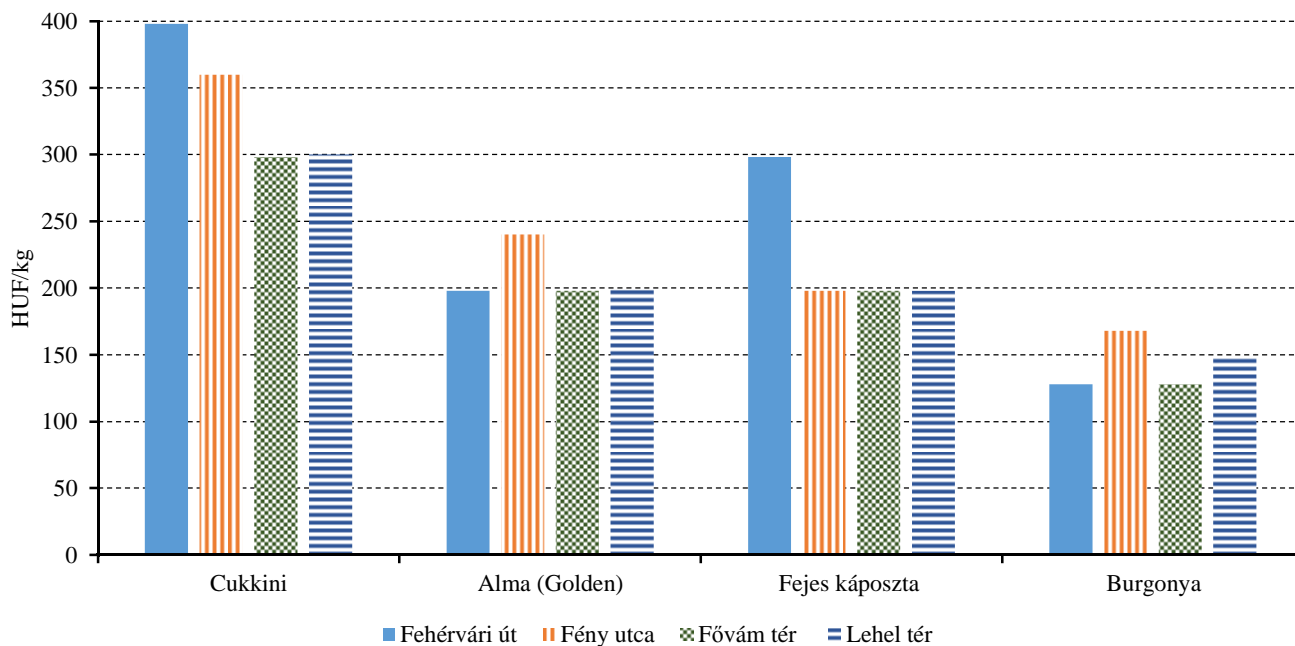
Megjegyzés: A teljes adatbázis megtekinthető a www.aki.gov.hu oldalon.
Forrás: AKI PÁIR

2. táblázat: **Az Európai Unióból és a harmadik országokból származó, I. osztályú zöldségfélék és gyümölcsök leggyakoribb bruttó ára a Budapesti Nagyban Piacon**

Faj	Fajta/Típus	Méret	Származási hely	Mértékegység	2014. 40. hét	2015. 39. hét	2015. 40. hét	2015. 40. hét / 2014. 40. hét (százalék)	2015. 40. hét / 2015. 39. hét (százalék)
Padlizsán	–	70 mm feletti	Spanyolország	HUF/kg	413	350	468	113,5	133,7
Görög-dinnye	Magvas-Hosszú-csíkos	–	Görögország	HUF/kg	–	112	–	–	–
	Magvas-Hosszú-világoszöld	–	Görögország	HUF/kg	–	–	100	–	–
Jégsaláta	–	–	Spanyolország	HUF/db	–	400	400	–	100,0
Fejes káposzta	Vörös	–	Hollandia	HUF/kg	–	240	200	–	83,3
Kelkáposzta	–	–	Olaszország	HUF/kg	–	324	300	–	92,6
Karfiol	–	10-16 cm	Franciaország	HUF/kg	–	270	–	–	–
Alma	Granny Smith	65 mm feletti	Spanyolország	HUF/db	–	100	100	–	100,0
	Starking	65 mm feletti	Olaszország	HUF/db	–	170	160	–	94,1
			Spanyolország	HUF/db	–	–	160	–	–
Körte	Alexander	60-70 mm	Olaszország	HUF/kg	310	344	350	112,9	101,7
	Fétel apát	65-80 mm	Olaszország	HUF/kg	335	362	374	111,6	103,3
	Santa Maria	65-75 mm	Olaszország	HUF/kg	455	352	320	70,3	90,9
	Vilmos	60-75 mm	Olaszország	HUF/kg	323	334	334	103,6	100,0
Szilva	Japán típusú	28-35 mm	Olaszország	HUF/kg	350	–	–	–	–
		35 mm feletti	Olaszország	HUF/kg	540	411	490	90,7	119,1
	Spanyolország		HUF/kg	–	370	350	–	94,6	
Nektarin	Fehér húsú	–	Spanyolország	HUF/kg	320	–	–	–	–
	Nem jelölt	–	Olaszország	HUF/kg	350	324	380	108,6	117,3
			Spanyolország	HUF/kg	350	360	350	100,0	97,2
Szamóca	–	–	Lengyelország	HUF/kg	–	1250	–	–	–
			Argentína	HUF/kg	698	560	594	85,1	106,1
Citrom	–	53-65 mm	Spanyolország	HUF/kg	438	500	–	–	–
			Törökország	HUF/kg	528	544	572	108,3	105,2
Narancs	Nem jelölt	–	Dél-afrikai Köztársaság	HUF/kg	320	358	374	116,9	104,5
			Ecuador	HUF/kg	362	322	318	87,7	98,6
Banán	–	–	Elefántcsontpart	HUF/kg	–	302	304	–	100,6
			Kolumbia	HUF/kg	–	320	313	–	97,7

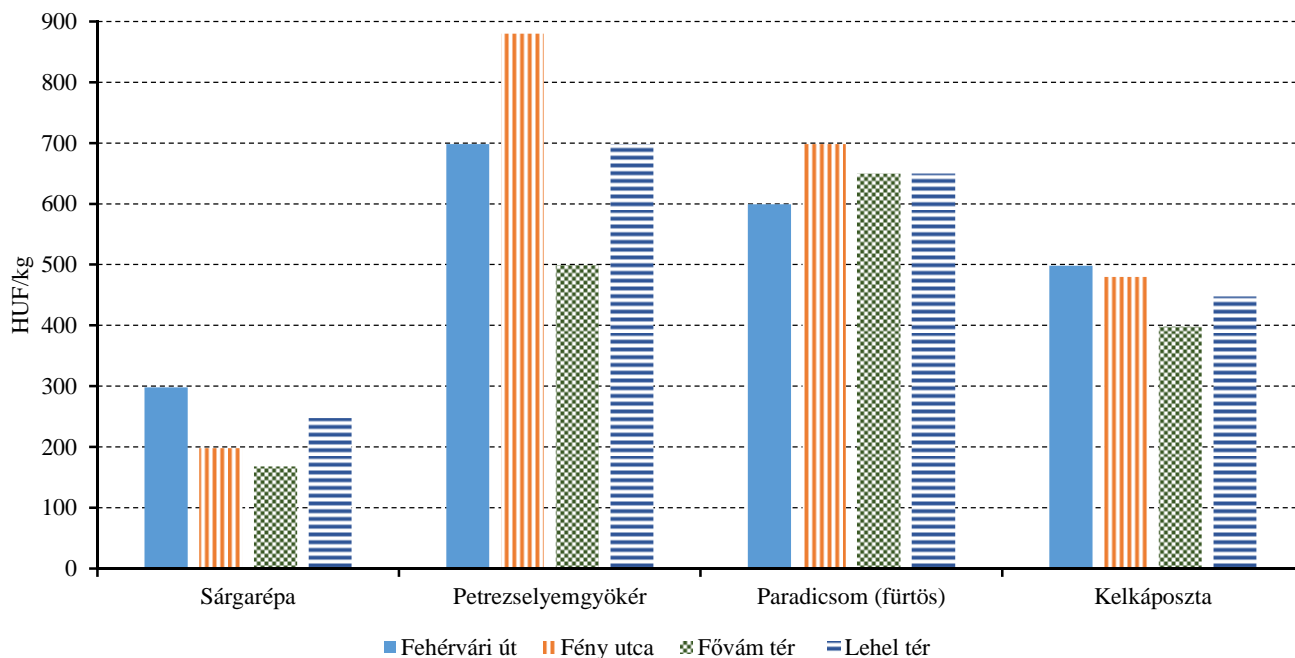
Megjegyzés: A teljes adatbázis megtekinthető a www.aki.gov.hu oldalon.
Forrás: AKI PÁIR

8. ábra: A cukkini, az alma, a fejes káposzta és a burgonya leggyakoribb ára négy budapesti fogyasztói piacon (2015. 40. hét)



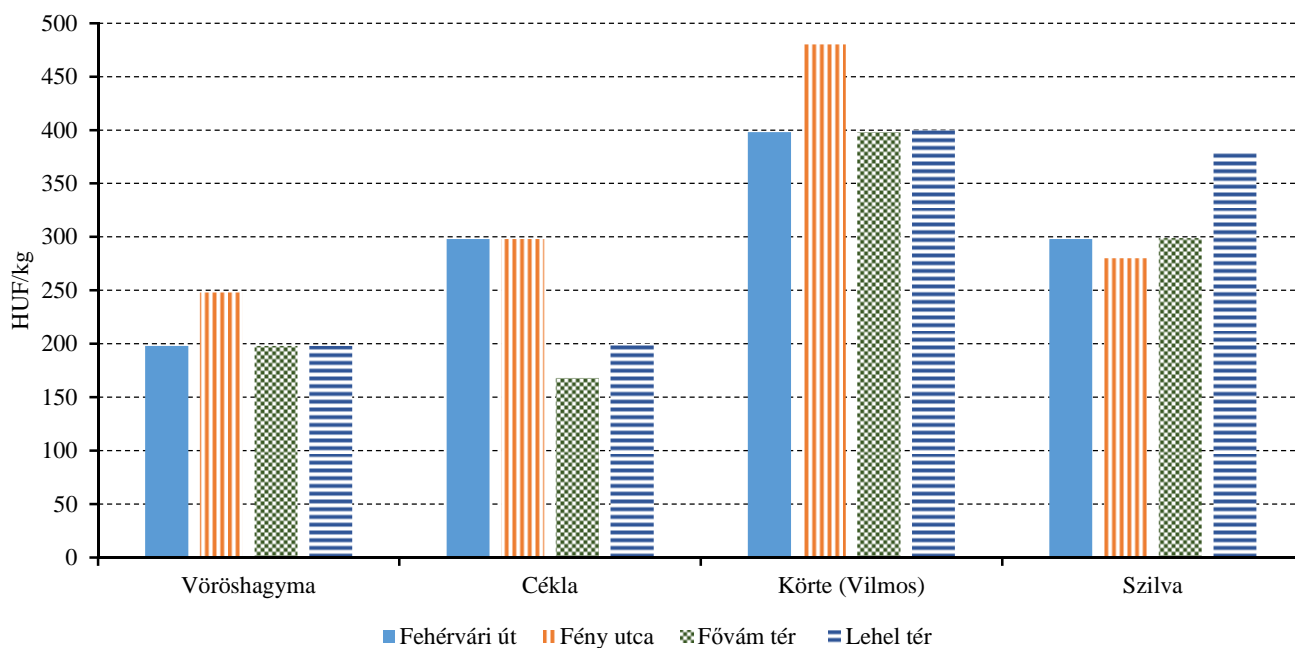
Forrás: AKI PÁIR

9. ábra: A sárgarépa, a petrezselyemgyökér, a paradicsom és a kelkáposzta leggyakoribb ára négy budapesti fogyasztói piacon (2015. 40. hét)



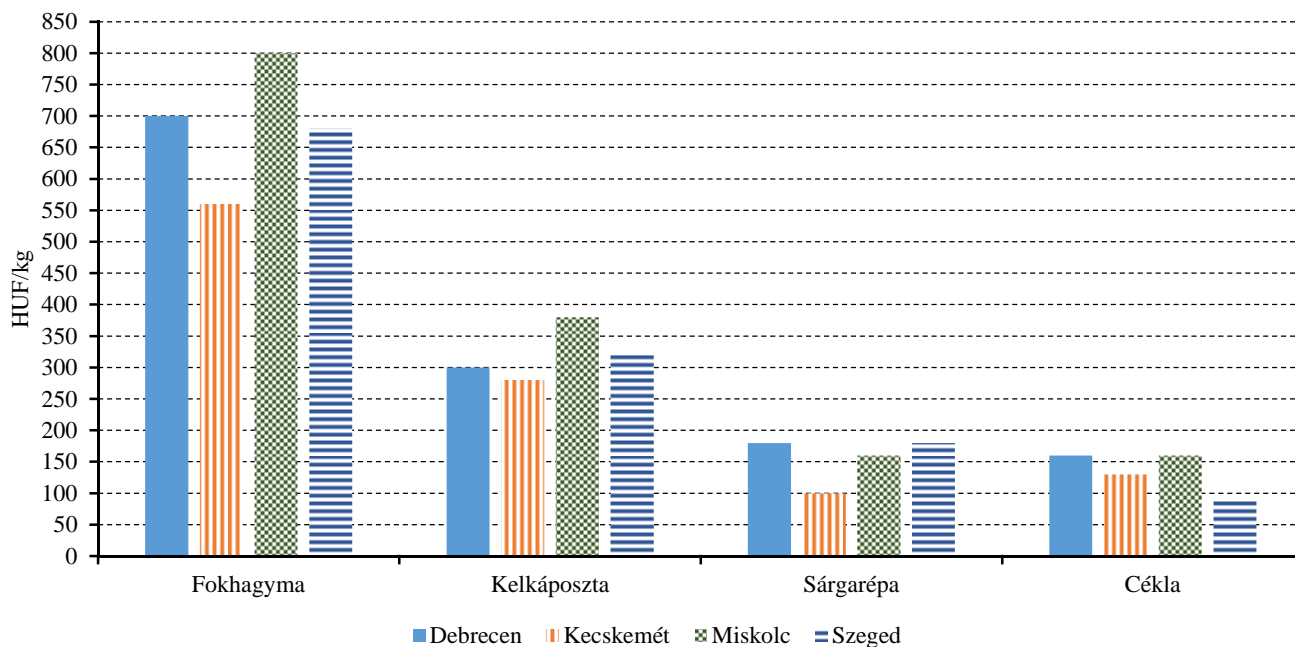
Forrás: AKI PÁIR

10. ábra: A vöröshagyma, a cékla, a körte és a szilva leggyakoribb ára négy budapesti fogyasztói piacon (2015. 40. hét)



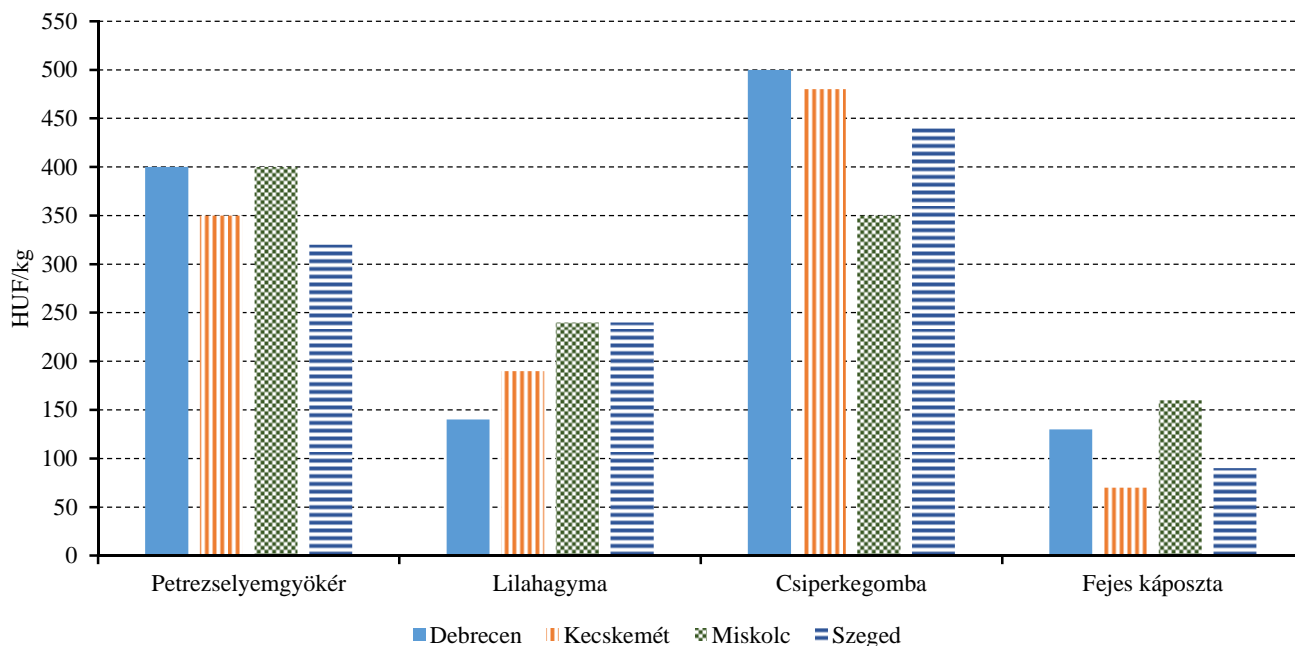
Forrás: AKI PÁIR

11. ábra: A fokhagyma, a kelkáposzta, a sárgarépa és a cékla leggyakoribb ára négy vidéki nagybani piacon (2015. 40. hét)



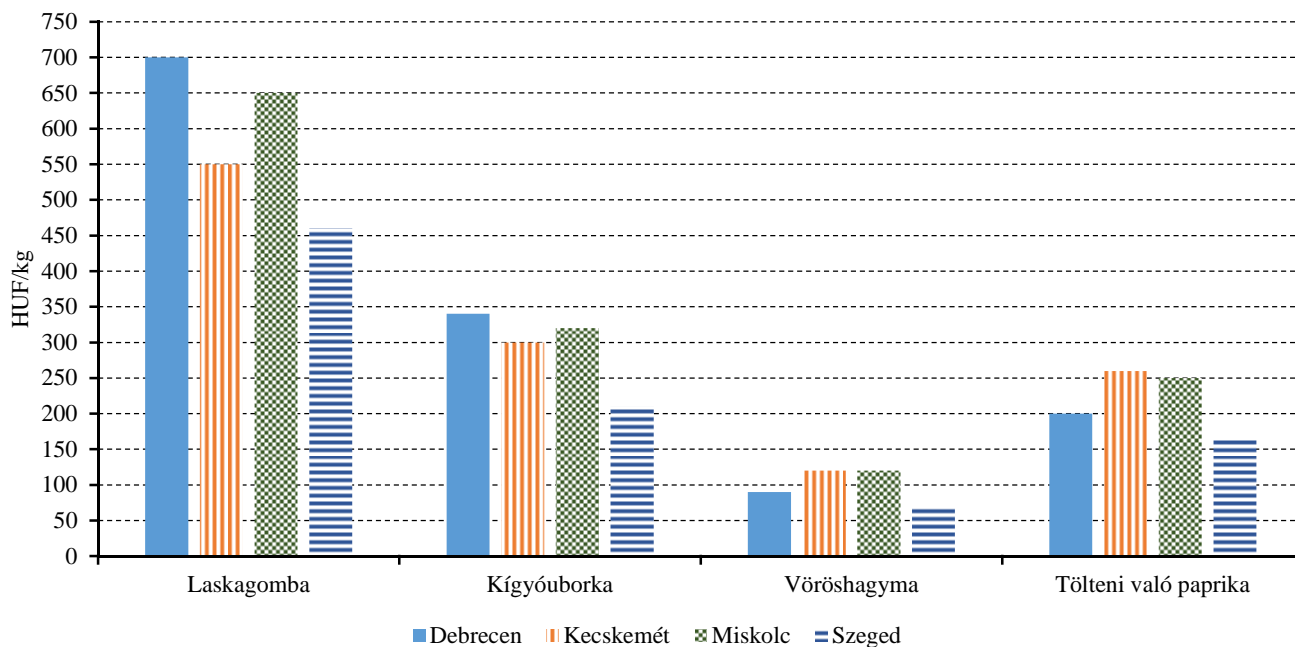
Forrás: AKI PÁIR

12. ábra: A petrezselyemgyökér, a lilahagyma, a csiperkegomba és a fejes káposzta leggyakoribb ára négy vidéki nagybani piacon (2015. 40. hét)



Forrás: AKI PÁIR

13. ábra: A laskagomba, a kígyóborka, a vöröshagyma és a tölteni való paprika leggyakoribb ára négy vidéki nagybani piacon (2015. 40. hét)



Forrás: AKI PÁIR

3. táblázat: **A gyümölcsfélék (déli gyümölcsrel, dinnyefélék nélkül) külkereskedelmi forgalma Magyarországon**

	Export mennyisége			Import mennyisége		
	2014. január–július	2015. január–július	2015. január–július/ 2014. január–július	2014. január–július	2015. január–július	2015. január–július/ 2014. január–július
	tonna	tonna	százalék	tonna	tonna	százalék
Gyümölcs	73 573,1	64 696,4	87,9	111 507,6	141 034,1	126,5
Dió héjastól frissen hűtve vagy szárítva	83,8	224,4	267,8	1,3	0,5	41,0
Dió héj nélkül frissen, hűtve vagy szárítva	1 555,7	1 586,4	102,0	990,0	1 076,3	108,7
Alma frissen	6 151,9	9 296,4	151,1	5 213,2	11 767,1	225,7
Kajszi barack frissen	3 294,0	1 894,9	57,5	695,8	760,3	109,3
Meggy frissen	22 593,3	20 151,6	89,2	12,2	29,9	244,9
Cseresznye frissen	1 127,2	1 013,7	89,9	12,3	39,3	320,0
Földieper frissen vagy hűtve	145,3	25,3	17,4	2 832,7	2 206,7	77,9
	Export értéke			Import értéke		
	2014. január–július	2015. január–július	2015. január–július/ 2014. január–július	2014. január–július	2015. január–július	2015. január–július/ 2014. január–július
	millió HUF	millió HUF	százalék	millió HUF	millió HUF	százalék
Gyümölcs	19 963,8	18 959,7	95,0	31 851,6	41 370,7	129,9
Dió héjastól frissen hűtve vagy szárítva	69,4	128,1	184,5	1,1	0,7	68,2
Dió héj nélkül frissen, hűtve vagy szárítva	3 146,5	3 285,6	104,4	1 984,9	2 703,6	136,2
Alma frissen	795,7	970,6	122,0	733,3	1 353,9	184,6
Kajszi barack frissen	1 108,8	800,8	72,2	204,7	265,0	129,5
Meggy frissen	4 087,8	3 733,1	91,3	5,0	1,8	37,2
Cseresznye frissen	515,8	477,5	92,6	6,2	21,9	354,8
Földieper frissen vagy hűtve	52,6	24,1	45,7	1 467,2	1 416,0	96,5

Forrás: KSH

4. táblázat: A zöldségfélék (dinnyefélékkel) külkereskedelmi forgalma Magyarországon

	Export mennyisége			Import mennyisége		
	2014. január– július	2015. január– július	2015. január– július/ 2014. január– július	2014. január– július	2015. január– július	2015. január–július/ 2014. január–július
	tonna	tonna	százalék	tonna	tonna	százalék
Zöldség	174 841,8	170 818,6	97,7	146 740,0	178 651,8	121,7
Paradicsom frissen vagy hűtve	1 608,6	1 535,4	95,4	9 329,5	10 111,5	108,4
Vöröshagyma frissen vagy hűtve	1 399,5	506,0	36,2	7 190,1	8 752,2	121,7
Fokhagyma frissen vagy hűtve	235,8	238,6	101,2	465,2	505,3	108,6
Karfiol és brokkoli frissen vagy hűtve	416,6	333,7	80,1	3 727,6	5 827,8	156,3
Fejes és vörös káposzta frissen vagy hűtve	4 702,1	4 188,6	89,1	2 207,8	3 231,4	146,4
Más, pl. zöld levelű káposzta, fodros káposzta, kelkáposzta, kínai kel, karalábé frissen vagy hűtve	4 912,4	3 473,0	70,7	1 613,0	2 312,6	143,4
Sárgarépa és fehérrépa frissen vagy hűtve	1 121,8	899,7	80,2	5 981,9	5 000,1	83,6
Torma frissen vagy hűtve	4 305,9	4 670,1	108,5	43,0	104,1	242,0

	Export értéke			Import értéke		
	2014. január– július	2015. január– július	2015. január– július/ 2014. január– július	2014. január– július	2015. január– július	2015. január–július/ 2014. január–július
	millió HUF	millió HUF	százalék	millió HUF	millió HUF	százalék
Zöldség	46 554,3	47 412,1	101,8	32 100,5	39 847,0	124,1
Paradicsom frissen vagy hűtve	856,4	930,3	108,6	3 670,0	4 362,6	118,9
Vöröshagyma frissen vagy hűtve	266,1	198,9	74,7	797,5	947,9	118,9
Fokhagyma frissen vagy hűtve	140,3	136,5	97,3	208,2	267,0	128,2
Karfiol és brokkoli frissen vagy hűtve	113,7	87,3	76,8	876,8	1 495,5	170,6
Fejes és vörös káposzta frissen vagy hűtve	960,6	940,6	97,9	187,3	311,4	166,3
Más, pl. zöld levelű káposzta, fodros káposzta, kelkáposzta, kínai kel, karalábé frissen vagy hűtve	957,3	824,9	86,2	320,5	400,4	124,9
Sárgarépa és fehérrépa frissen vagy hűtve	149,1	135,8	91,0	441,3	740,0	149,1
Torma frissen vagy hűtve	1 141,3	1 354,0	118,6	12,9	40,5	1 141,3

Forrás: KSH

Nemzetközi piaci információk

5. táblázat: A zöldségfélék és a gyümölcsök ára a poznani, a hamburgi, a berlini és a müncheni nagybani piacokon (2015. szeptember 28.)

Termék	Származás	HUF/kg													
		Poznan			Származás	Hamburg			Származás	Berlin			Származás	München	
		Min.	Max.	Min.		Max.	Min.	Max.		Min.	Max.				
		2015. 9. 28.		2015. 9. 28.		2015. 9. 28.		2015. 9. 28.		2015. 9. 28.					
Sárgarépa	belföldi	89	119	belföldi	120	158	belföldi	110	142	belföldi	–	–			
Burgonya	belföldi	40	50	belföldi	95	113	belföldi	101	113	belföldi	–	–			
Alma	belföldi	99	174	belföldi	221	284	belföldi	252	284	belföldi	315	378			
Cukkini	belföldi	119	223	belföldi	410	473	belföldi	378	441	belföldi	–	–			
Körte	belföldi	186	298	belföldi	236	315	belföldi	315	347	belföldi	284	315			
Nektarin	külpiai	260	335	Spanyolország	441	536	Spanyolország	347	441	Spanyolország	410	473			
Zeller	belföldi	298	342	belföldi	205	268	belföldi	268	315	belföldi	–	–			
Citrom	külpiai	595	655	Spanyolország	609	630	Spanyolország	546	630	Spanyolország	609	693			
Padlizsán	belföldi	446	521	Hollandia	630	693	Hollandia	693	788	Hollandia	–	–			
Fokhagyma	külpiai	744	967	Kína	787	945	Kína	693	819	Kína	–	–			
Csiperkegomba	belföldi	372	446	Lengyelország	567	693	Lengyelország	473	788	Lengyelország	–	–			
Banán	külpiai	298	339	tengerentúli	437	464	tengerentúli	402	455	tengerentúli	437	473			

Megjegyzés: Átszámítva az MNB hivatalos középárfolyamán.
 Forrás: www.wgro.com.pl, www.ami-informiert.de

6. táblázat: A sárgarépa, a karfiol és a csiperkegomba nettó termelői ára az Európai Unió néhány tagországában

	EUR/100 kg										
	Sárgarépa			Változás (százalék)	Karfiol			Változás (százalék)	Csiperkegomba		Változás (százalék)
	2014. 38. hét	2015. 38. hét	2014. 38. hét		2015. 38. hét	2014. 38. hét	2015. 38. hét				
Csehország	18,5	38,7	209,1	–	–	–	–	–	–		
Franciaország	37,0	45,0	121,6	47,4	51,8	109,2	–	–	–		
Hollandia	14,0	–	–	–	–	–	143,0	145,0	101,3		
Lengyelország	15,4	32,0	207,7	40,4	71,3	176,4	115,8	114,0	98,4		
Magyarország	20,6	25,1	121,8	68,8	86,6	125,8	115,8	119,3	103,0		

Forrás: Európai Bizottság

7. táblázat: A zöldségfélék és a gyümölcsök nettó ára a bécsi nagybani piacon (2015. 40. hét)

Faj	Származási hely	2015. 40. hét	
		Minimum	Maximum
Burgonya	Magyarország	0,8	0,8
	Ausztria	0,3	1,1
Paprika	Magyarország	1,0	1,6
	Ausztria	0,7	1,8
	Belgium	1,3	1,6
	Hollandia	1,8	3,6
	Lengyelország	1,1	1,5
	Spanyolország	2,4	3,4
Paradicsom	Törökország	1,9	1,9
	Ausztria	0,8	3,1
	Belgium	1,7	1,8
	Hollandia	1,2	2,8
	Lengyelország	1,0	1,8
Fokhagyma	Törökország	1,0	1,0
	Magyarország	2,0	3,0
	Hollandia	4,0	4,0
	Kína	2,0	2,4
Csiperkegomba	Spanyolország	2,2	2,6
	Magyarország	1,7	2,0
	Lengyelország	2,1	4,2
Alma	Ausztria	0,7	1,0
	Franciaország	1,1	1,1
Kajszi	Olaszország	0,8	1,3
	Olaszország	2,5	3,3
Nektarin	Olaszország	1,0	2,2
Őszibarack	Olaszország	1,0	1,6
Csemegezőlő	Magyarország	1,0	1,0
	Görögország	1,9	2,2
	Olaszország	0,8	4,0
	Törökország	2,0	2,0

Forrás: www.wien.gv.at

Borpiaci jelentés

Az Európai Bizottság jelentése alapján a 2015/2016. borpiaci évben az EU bortermelése 171 millió hektoliter körül alakulhat, ami csaknem 3 százalékkal lenne több, mint a 2014/2015. borpiaci évben volt. Olaszországban az idei évben 13 százalékkal több bort állíthatnak elő, mint egy évvel korábban, vagyis 50 millió hektolitert, így az unió bortermelésében az első helyre kerülne, megelőzve Franciaországot, ahol 46 millió hektoliter bortermeléssel számolnak, ami 1 százalékkal elmaradna az egy évvel korábbi mennyiségtől. Spanyolországban 5 százalékkal, 42 millió hektoliterre eshet a termelés. Németország bortermelése 5 százalékkal, 9 millió hektoliterre csökkenhet, Portugália csaknem 7 millió hektoliterrel az ötödik helyen állhat, majd Románia következhet 4 millió hektoliterrel. A Bizottság adatai szerint Magyarország a kilencedik helyet foglalná el a 2,5 millió hektoliter várható bormennyiséggel.

Az Európai Bizottság adatai szerint az EU borexportja 34 millió hektoliter volt 2015 első félévében, 3 százalékkal több, mint 2014 azonos időszakában. A kivitel értéke 4,5 milliárd euró volt. Az unión belüli borkereskedelem 24 millió hektolitert tett ki, a közösségen kívüli export 10 millió hektoliter körül alakult.

Olaszország szállította a harmadik országokba a legtöbb bort, 3 millió hektolitert. Franciaország és Spanyolország valamivel kevesebb, mint 3 millió hektolitert értékesített a nemzetközi piacon. Az exportált borok értékét tekintve 2 milliárd euróval Franciaország állt az élen. Olaszország exportjának értéke meghaladta az 1 milliárd eurót, Spanyolország kivitelének értéke nem érte el a 0,5 milliárd eurót. A borkivitel értékét tekintve nagyobb szállítók voltak még Portugália, Németország és Litvánia.

A tagországokon belüli export csaknem 24 millió

hektolitert tett ki 2015 első félévében, 2 százalékkal többet, mint egy évvel korábban. Spanyolország 9 millió hektoliter bort forgalmazott a közösségen belül 0,8 milliárd euró, Olaszország 7 millió hektolitert 1 milliárd euróért, Franciaország 4 millió hektolitert 1,6 milliárd euró értékben.

Az AKI PÁIR adatai alapján a földrajzi jelzés nélküli és az oltalom alatt álló földrajzi jelzéssel ellátott borok belföldön értékesített mennyisége több mint 2 százalékkal nőtt 2015 első nyolc hónapjában az előző év hasonló időszakához viszonyítva. A fehérborok iránt 6 százalékkal volt nagyobb a kereslet, mint egy évvel korábban. A földrajzi jelzés nélküli borok forgalma több mint a felére esett, ugyanakkor az oltalom alatt álló földrajzi jelzéssel ellátott boroké a kétszeresére emelkedett. A vörös- és rozéborok értékesítése 2 százalékkal csökkent a megfigyelt időszakban. A földrajzi jelzés nélküli vörös- és rozéborok értékesítése 53 százalékkal esett, míg az oltalom alatt álló földrajzi jelzéssel ellátott boroké megkétszereződött.

A belföldön termelt borok feldolgozói értékesítési ára 8 százalékkal volt magasabb a 2015. január–augusztus közötti időszakban, mint az előző év hasonló időszakában. A fehérborok ára 4 százalékkal, a vörös- és rozéboroké 14 százalékkal emelkedett a vizsgált periódusban. A fehérborok közül a földrajzi jelzés nélküli borok értékesítési átlagára 34 százalékkal nőtt, ugyanakkor az oltalom alatt álló földrajzi jelzéssel ellátott boroké 23 százalékkal csökkent. A vörös- és rozéborok közül a földrajzi jelzés nélküli borok értékesítési átlagára 12 százalékkal volt magasabb, míg az oltalom alatt álló földrajzi jelzéssel ellátott boroké 5 százalékkal mérséklődött 2015 első nyolc hónapjában a 2014. év azonos időszakának átlagárához viszonyítva.

8. táblázat: A borok feldolgozó értékesítési ára Magyarországon

Megnevezés		2014. január–augusztus	2015. január–augusztus	2015. január–augusztus / 2014. január–augusztus (százalék)	
Fehér	Földrajzi jelzés nélküli	Mennyiség (hl)	150 866	68 817	45,61
		Átlagár (HUF/hl)	19 064	25 557	134,06
	Oltalom alatt álló földrajzi jelzéssel ellátott	Mennyiség (hl)	80 423	176 301	219,22
		Átlagár (HUF/hl)	30 146	23 226	77,04
Fehér összesen	Mennyiség (hl)	231 289	245 117	105,98	
	Átlagár (HUF/hl)	22 917	23 880	104,20	
Vörös és rozé	Földrajzi jelzés nélküli	Mennyiség (hl)	132 426	61 811	46,68
		Átlagár (HUF/hl)	21 348	23 975	112,30
	Oltalom alatt álló földrajzi jelzéssel ellátott	Mennyiség (hl)	54 420	121 606	223,46
		Átlagár (HUF/hl)	30 679	29 248	95,33
Vörös és rozé összesen	Mennyiség (hl)	186 846	183 417	98,16	
	Átlagár (HUF/hl)	24 066	27 471	114,15	
Földrajzi jelzés nélküli bor összesen	Mennyiség (hl)	283 292	130 628	46,11	
	Átlagár (HUF/hl)	20 132	24 808	123,23	
Oltalom alatt álló földrajzi jelzéssel ellátott bor összesen	Mennyiség (hl)	134 843	297 907	220,93	
	Átlagár (HUF/hl)	30 361	25 684	84,59	
Földrajzi jelzés nélküli bor és oltalom alatt álló földrajzi jelzéssel ellátott bor összesen	Mennyiség (hl)	418 136	428 534	102,49	
	Átlagár (HUF/hl)	23 431	25 417	108,48	

Megjegyzés: Belföldön termelt borok.

Forrás: AKI PÁIR

9. táblázat: Magyarország borkülkereskedelme mennyiségben kifejezve

Kiszereles	Borkategória	Export mennyisége			Import mennyisége		
		2014. I–VI.	2015. I–VI.	Változás	2014. I–VI.	2015. I–VI.	Változás
		ezer hl	ezer hl	százalék	ezer hl	ezer hl	százalék
Palackos	Fehér	67,13	73,76	109,87	6,09	5,75	94,47
	Vörös és rozé	34,91	42,39	121,42	11,40	13,19	115,77
	Összesen	102,04	116,15	113,82	17,49	18,95	108,35
Lédig	Fehér	150,11	159,24	106,08	67,42	24,13	35,79
	Vörös és rozé	14,72	13,41	91,07	117,51	51,79	44,08
	Összesen	164,83	172,65	104,74	184,93	75,92	41,05
Palackos és lédig kiszereles összesen		266,88	288,80	108,22	202,41	94,87	46,87

Forrás: KSH

10. táblázat: Magyarország borkülkereskedelme értékben kifejezve

Kiszereles	Borkategória	Export értéke			Import értéke		
		2014. I–VI.	2015. I–VI.	Változás	2014. I–VI.	2015. I–VI.	Változás
		milliárd HUF	milliárd HUF	százalék	milliárd HUF	milliárd HUF	százalék
Palackos	Fehér	3,51	3,87	110,30	0,31	0,32	103,57
	Vörös és rozé	1,57	1,94	123,73	0,68	0,90	131,14
	Összesen	5,08	5,81	114,44	1,00	1,22	122,47
Lédig	Fehér	3,39	3,69	108,80	0,60	0,27	45,45
	Vörös és rozé	0,41	0,36	88,79	1,31	0,82	62,70
	Összesen	3,80	4,05	106,66	1,91	1,09	57,28
Palackos és lédig kiszereles összesen		8,88	9,87	111,11	2,90	2,31	79,64

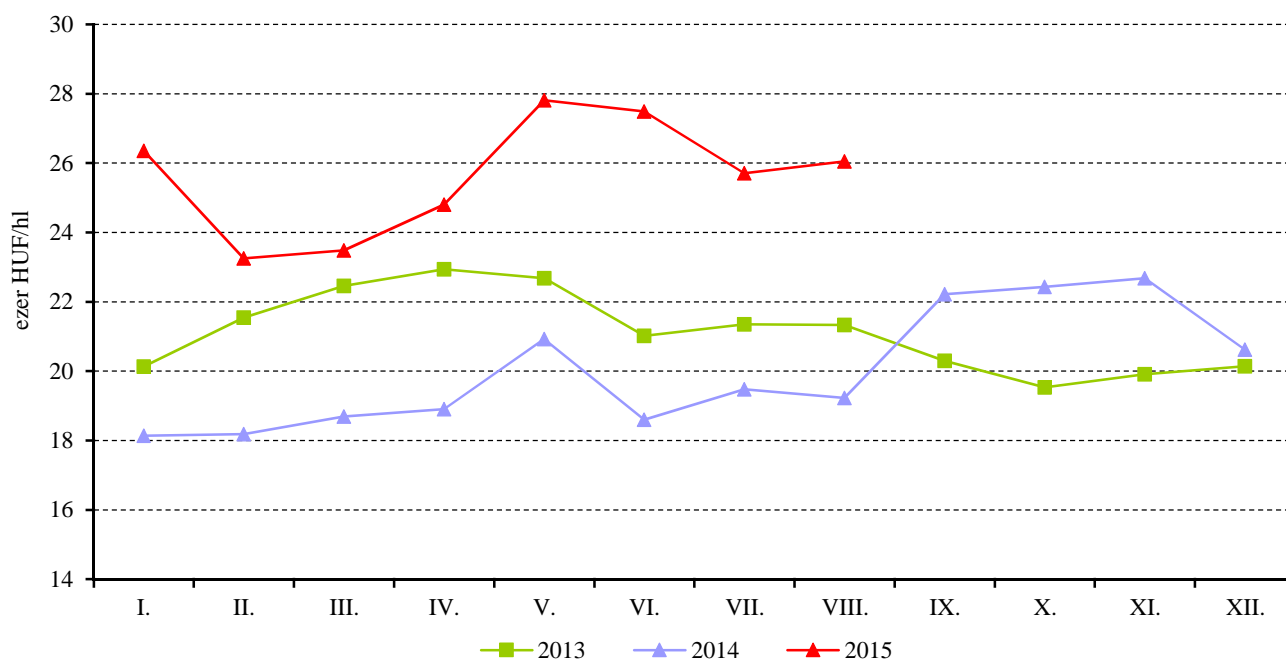
Forrás: KSH

11. táblázat: Magyarország pezsgő-külkereskedelme

	2014. I–VI.		2015. I–VI.		2015. I–VI. /2014. I–VI.	
	Mennyiség	Érték	Mennyiség	Érték	Mennyiség	Érték
	ezer hl	milliárd HUF	ezer hl	milliárd HUF	százalék	százalék
Import	29,78	1,15	25,41	0,89	85,30	76,82
Export	18,54	0,89	16,29	0,88	87,89	99,73

Forrás: KSH

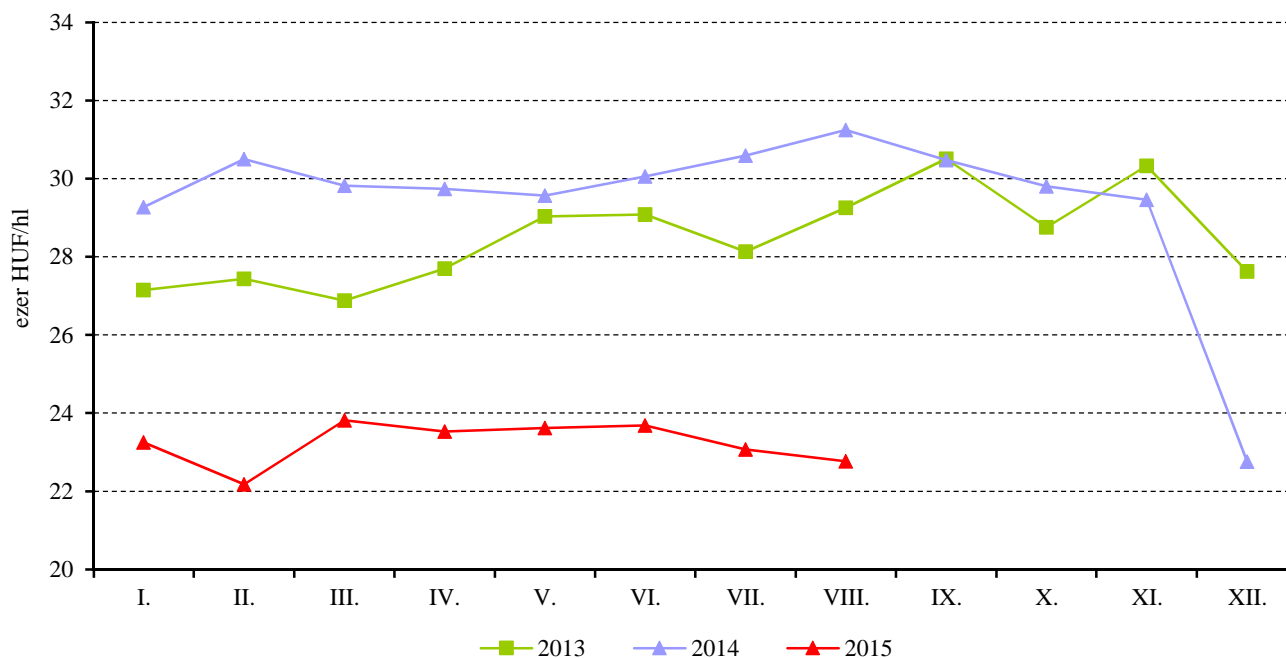
14. ábra: A földrajzi jelzés nélküli fehérborok havi feldolgozó értékesítési ára Magyarországon (2013–2015)



Megjegyzés: Belföldön termelt borok.

Forrás: AKI PÁIR

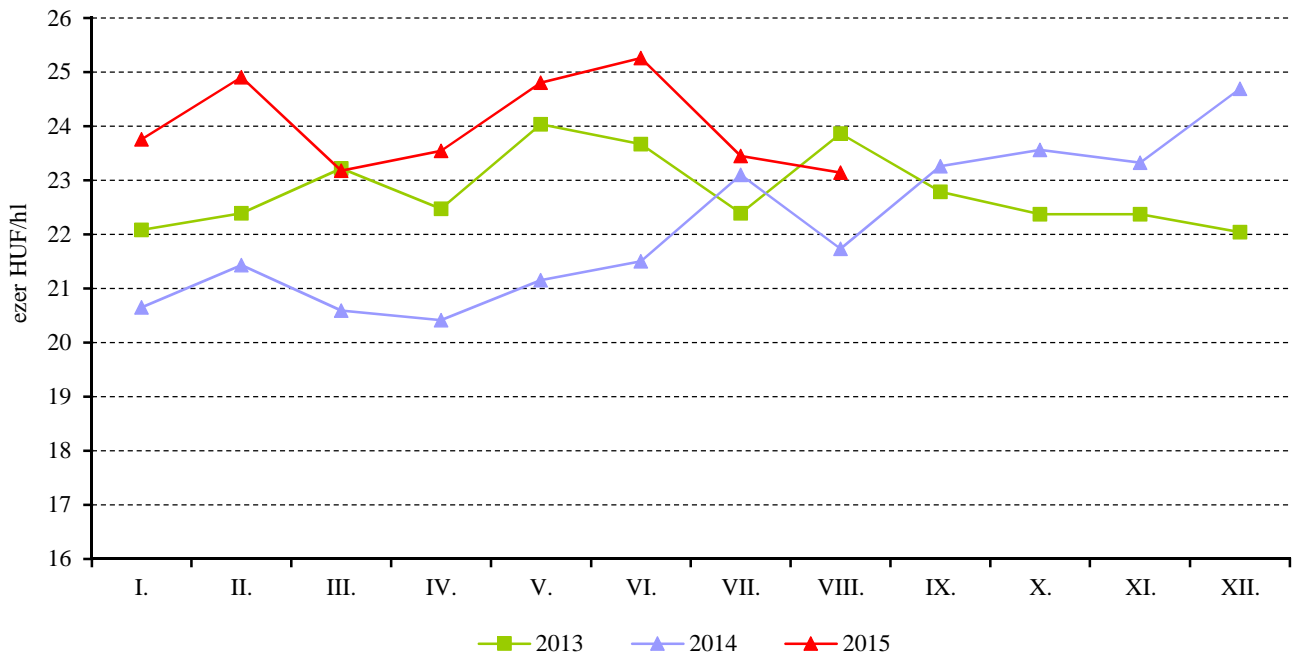
15. ábra: Az oltalom alatt álló földrajzi jelzéssel ellátott fehérborok havi feldolgozó értékesítési ára Magyarországon (2013–2015)



Megjegyzés: Belföldön termelt borok.

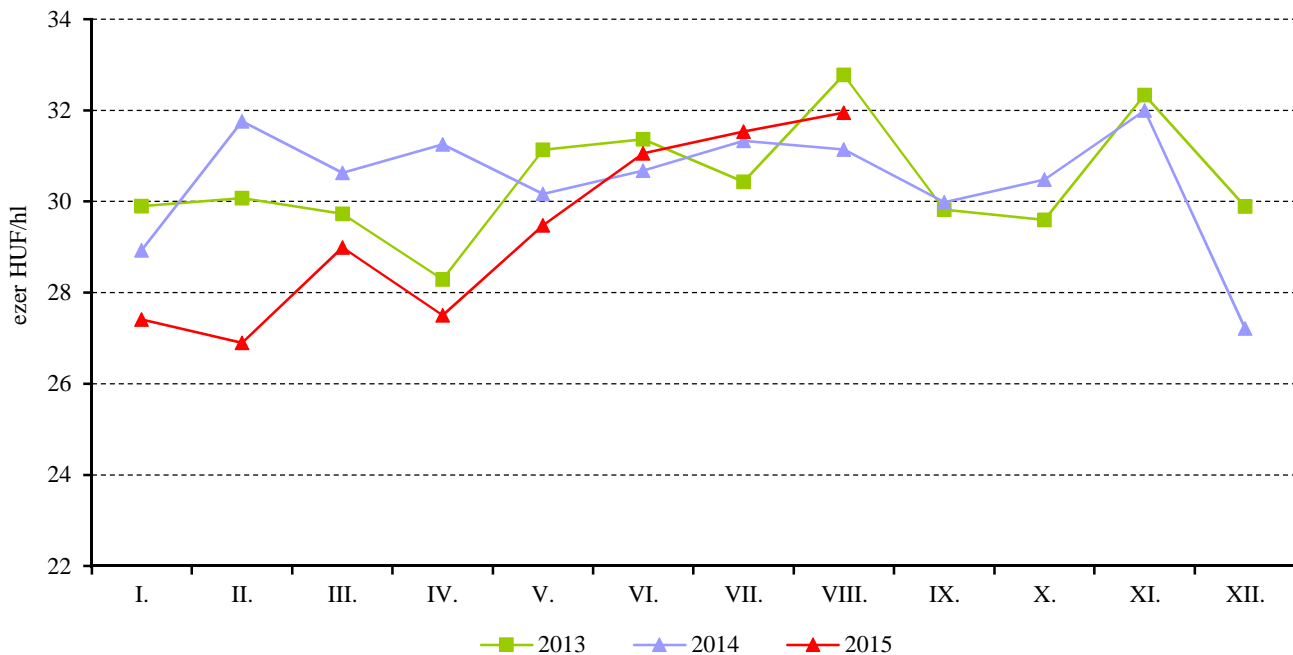
Forrás: AKI PÁIR

16. ábra: A földrajzi jelzés nélküli vörös- és rozéborok havi feldolgozó értékesítési ára Magyarországon (2013–2015)



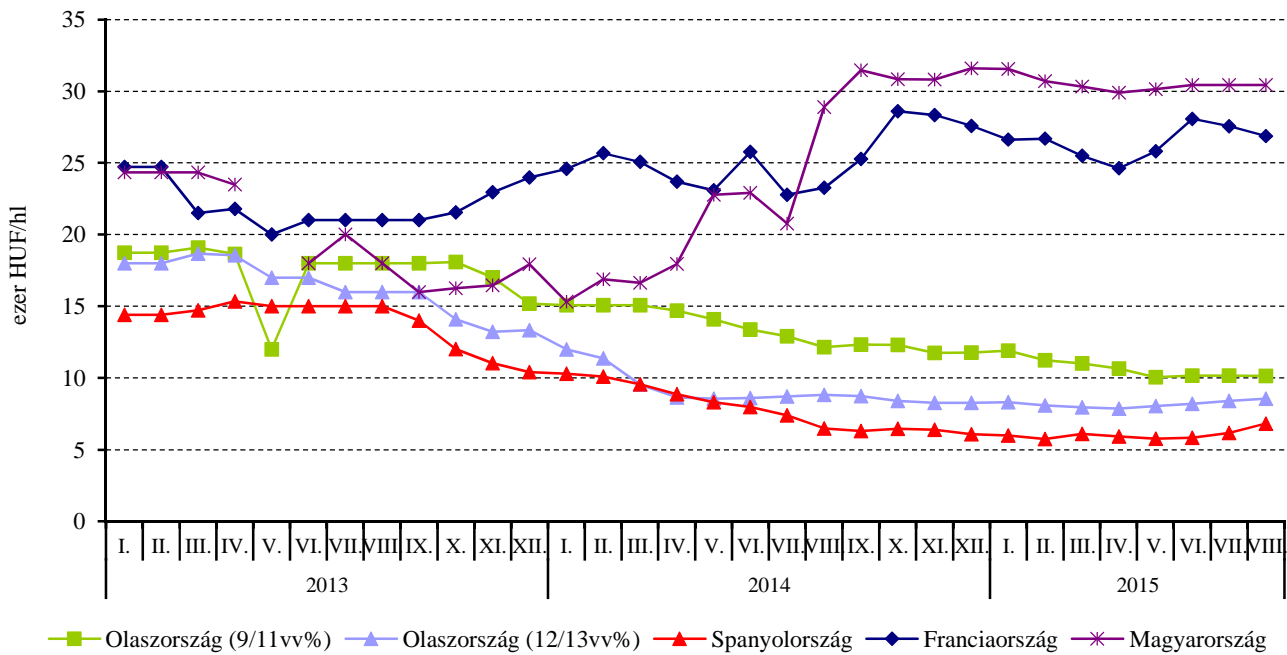
Megjegyzés: Belföldön termelt borok.
Forrás: AKI PÁIR

17. ábra: Az oltalom alatt álló földrajzi jelzéssel ellátott vörös- és rozéborok havi feldolgozó értékesítési ára Magyarországon (2013–2015)



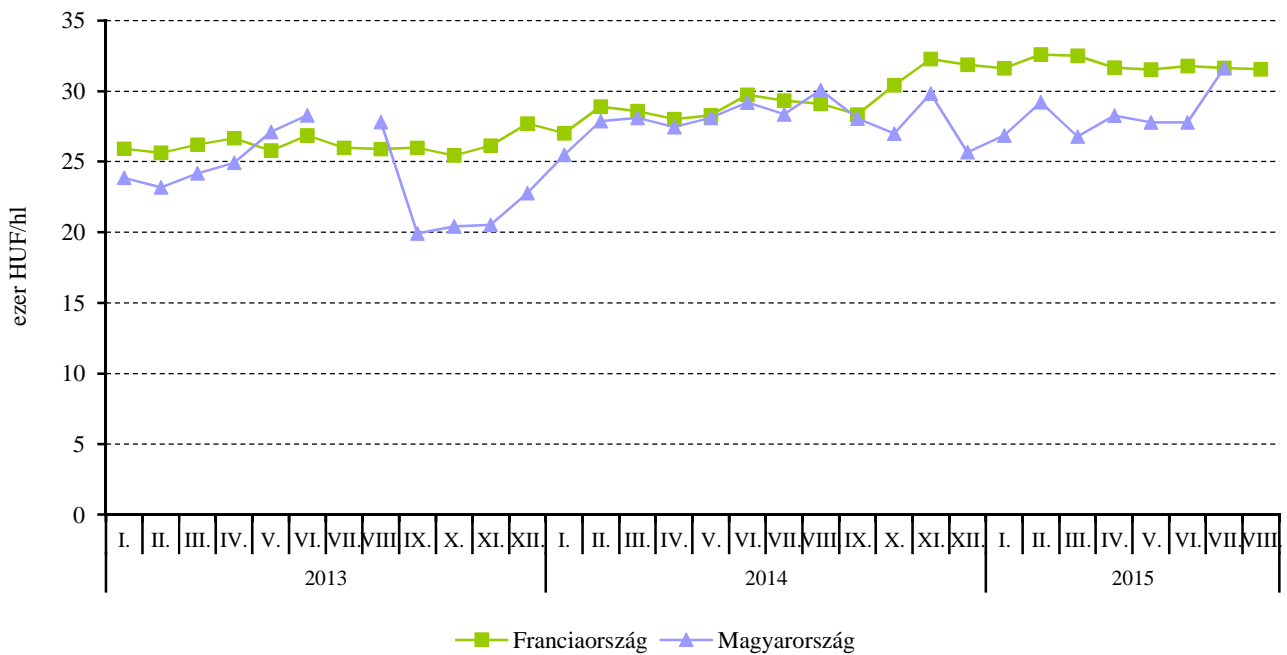
Megjegyzés: Belföldön termelt borok.
Forrás: AKI PÁIR

18. ábra: A lédig kiszerezésű földrajzi jelzés nélküli fehérborok értékesítési ára néhány európai országban (2013–2015)



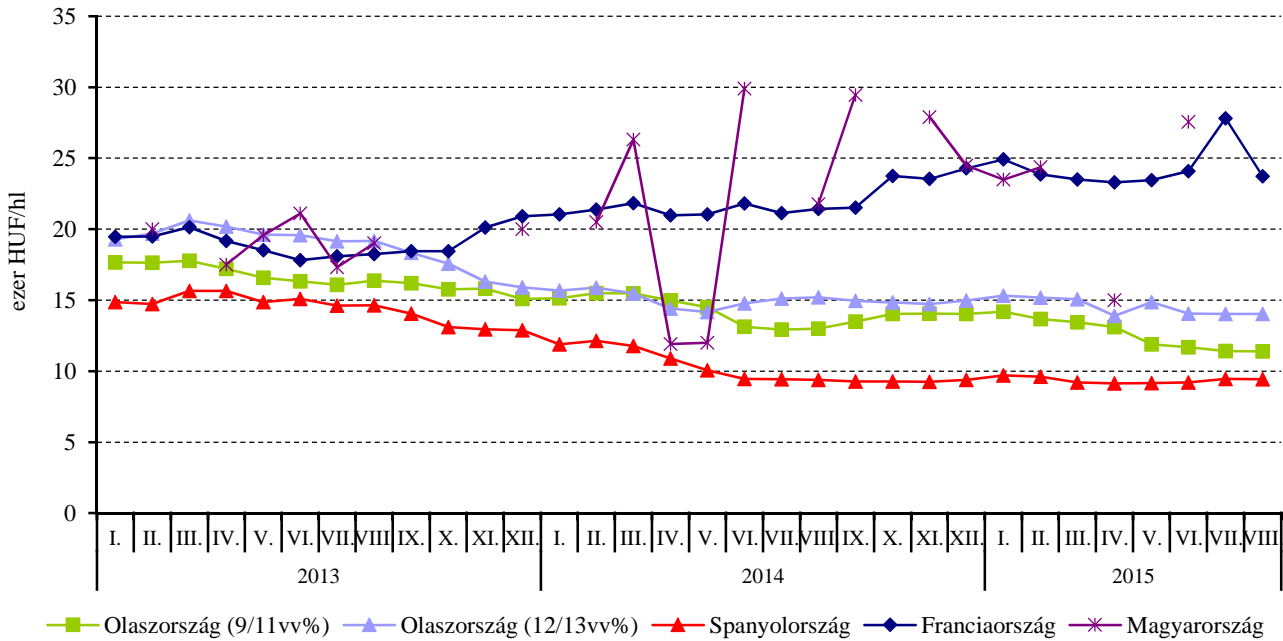
Forrás: AKI PÁIR, ISMEA, MAPA, OIV

19. ábra: A lédig kiszerezésű oltalom alatt álló földrajzi jelzéssel ellátott fehérborok értékesítési ára Franciaországban és Magyarországon (2013–2015)



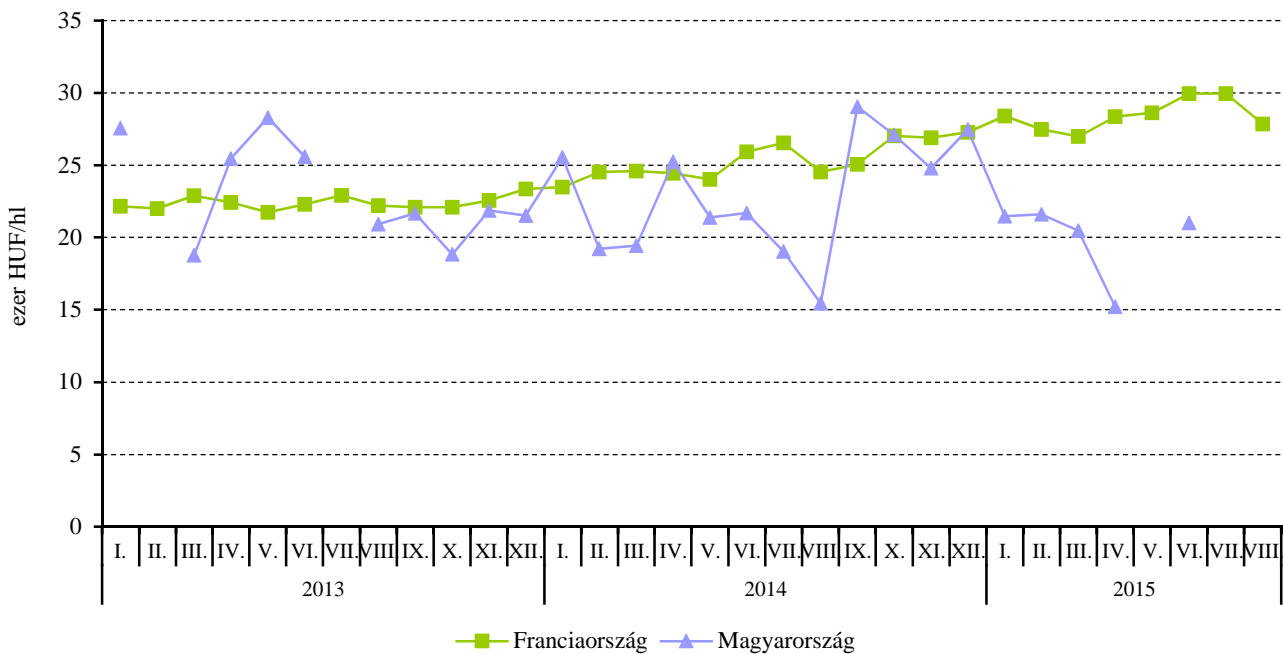
Forrás: AKI PÁIR, OIV

20. ábra: A lédíig kiszerezésű földrajzi jelzés nélküli vörös- és rozéborok értékesítési ára néhány európai országban (2013-2015)



Forrás: AKI PÁIR, ISMEA, MAPA, OIV

21. ábra: A lédíig kiszerezésű oltalom alatt álló földrajzi jelzéssel ellátott vörös- és rozéborok értékesítési ára Franciaországban és Magyarországon (2013-2015)



Forrás: AKI PÁIR, OIV

