

XIX. évfolyam, 17. szám, 2015

Agrárpiaci Jelentések
ZÖLDSÉG, GYÜMÖLCS ÉS BOR

Zöldség, Gyümölcs és Bor
XIX. évfolyam, 17. szám, 2015

Megjelenik kéthetente
2015. szeptember 8.

Felelős szerkesztő
Dr. Stummer Ildikó

Szerzők
Isépy Anett
isepy.anett@aki.gov.hu
Szente-Orbán Csaba
szente-orban.csaba@aki.gov.hu
Varga Viktória
varga.viktoria@aki.gov.hu
Ecsediné Wanek Zsuzsanna
wanek.zsuzsa@aki.gov.hu

Kiadó
Agrárgazdasági Kutató Intézet
H-1093 Budapest, Zsil utca 3-5.
Postacím: H-1463 Budapest, Pf.: 944
Telefon: (+36 1) 476-6093
Fax: (+36 1) 217-8111
www.aki.gov.hu
aki@aki.gov.hu
https://pair.aki.gov.hu

ISSN 1418 2130

A Zöldség, Gyümölcs és Bor piaci jelentésen kívül
kínáljuk még a Baromfi; Élőállat és Hús; Tej és Tej-
termékek; Gabona és Ipari Növények piaci jelentése-
ket is.

A kiadványokkal kapcsolatban részletes felvilágosítást ad:
Mihók Zsolt
Telefon: (+36 1) 476-3064

Minden jog fenntartva. A kiadvány bármely részének sokszorosí-
tása, adatainak bármilyen formában (nyomtatott vagy elektroni-
kus) történő tárolása vagy továbbítása, illetőleg bármilyen elven
működő adatbázis-kezelő segítségével történő felhasználása csak
a kiadó előzetes írásbeli engedélyével történhet.

Tartalomjegyzék

Összefoglaló	3
Zöldség- és gyümölcspiaci jelentés	4
Budapesti Nagybani Piaci körkép.....	4
A szilva piaca	6
Európai Unió	6
Magyarország	6
Agrárpolitikai hírek	7
Magyarországi piaci információk.....	10
Nemzetközi piaci információk.....	19
Borpiaci jelentés.....	21
Agrárpolitikai hírek	21

Összefoglaló

A Budapesti Nagybani Piacon a kelkáposztát a tavalyi év ugyanezen hetével összehasonlítva 146 százalékkal magasabb, 295 forint/kg áron értékesítették a 36. héten.

A belföldi fehér húsú őszibarackot 220–280 forint/kg, a sárga húsút 200–265 forint/kg közötti leggyakoribb áron kínálták.

A belföldi szilva termelői ára 37 százalékkal volt magasabb (220 forint/kg) a 27–36. héten az elmúlt év azonos időszakához viszonyítva.

Az AKI PÁIR adatai alapján a földrajzi jelzés nélküli és az oltalom alatt álló földrajzi jelzéssel ellátott borok belföldön értékesített mennyisége több mint 2 százalékkal, a feldolgozó értékesítési ára 8 százalékkal nőtt 2015 első nyolc hónapjában az előző év hasonló időszakához viszonyítva.

Zöldség- és gyümölcspiaci jelentés

Budapesti Nagybani Piaci körkép

A Budapesti Nagybani Piacon a belpiaci karfiolt 355 forint/kg, a brokkolit 345 forint/kg áron kínálták a 36. héten, ami 45, illetve 15 százalékkal volt magasabb, mint 2014 36. hetében. A padlizsán 290 forint/kg ára 7 százalékkal haladta meg az egy évvel korábbit.

A kelkáposztát a tavalyi év ugyanezen hetével összehasonlítva 146 százalékkal magasabb, 295 forint/kg áron értékesítették a Budapesti Nagybani Piacon a 36. héten.

A kígyóuborka 36. heti 400 forint/kg ára a kétszerese volt az elmúlt év azonos hetében mértnek.

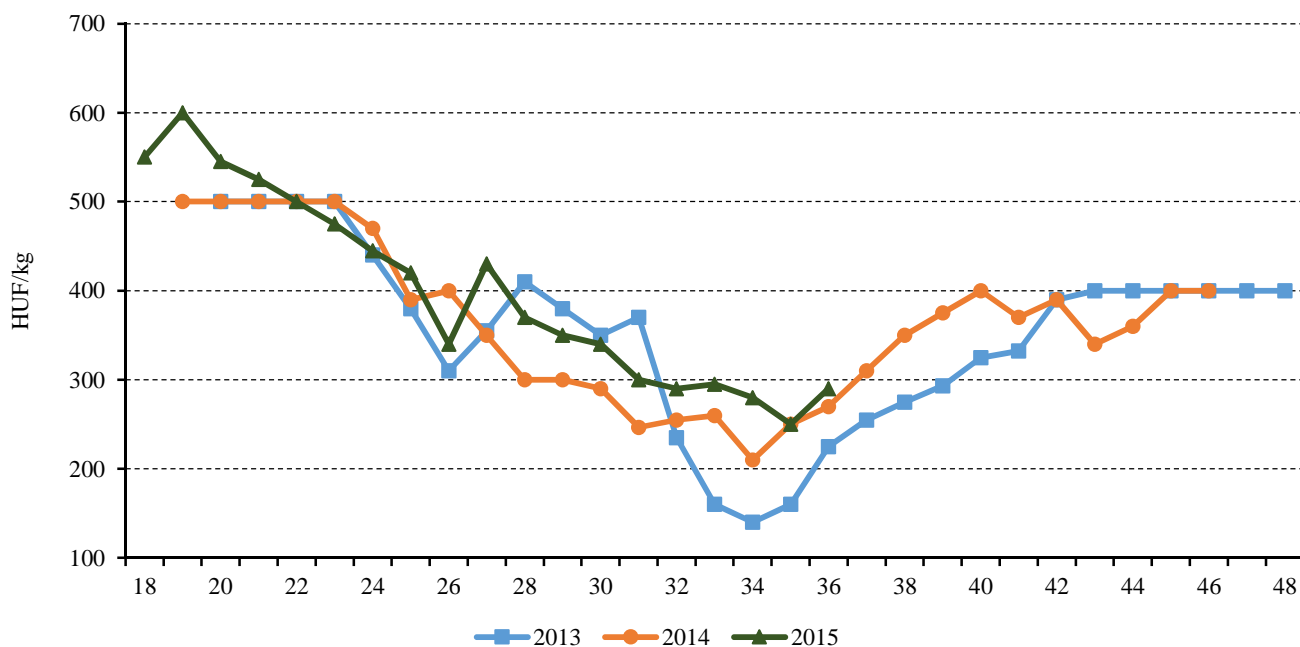
A hazai Clapp és Vilmos körtefajtákat 260 forint/kg, illetve 310 forint/kg termelői áron kínálták a 36. héten. A Dél-afrikai Köztársaságból származó körtét 330 fo-

rint/kg áron lehetett megvásárolni a reprezentatív nagybani piacon. A Világ Alma- és Körte Szövetségének (WAPA) augusztus elején közzétett előrejelzése szerint az Európai Unióban az előző évihez képest 3 százalékkal kevesebb, 2,34 millió tonna körte várható 2015-ben. A fajták közül legnagyobb mennyiségben a Conference-t termesztik, utána a Fétel apát, majd a Vilmos következik a sorban.

A belpiaci csemegeszőlő ára 235–320 forint/kg között változott a 36. héten. A bécsi nagybani piacon a görögországi, az olaszországi és a törökországi versenytársak mellett Magyarországról származó csemegeszőlő is szerepelt a felhozatalban, 1,0–1,3 euró/kg áron.

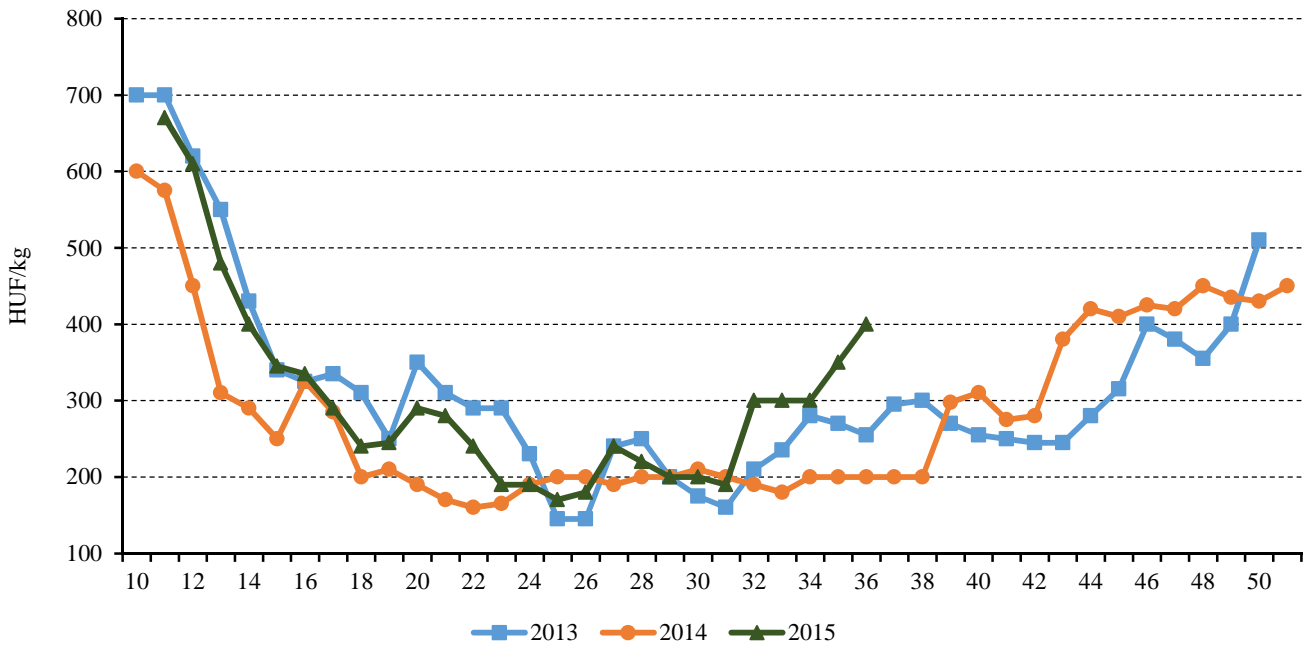
A belföldi fehér húsú őszibarackot 220–280 forint/kg, a sárga húsút 200–265 forint/kg közötti leggyakoribb áron kínálták. Bécsben a legjelentősebb európai őszibarack-termesztő országok gyümölcse mellett 1,4 euró/kg áron a magyarországi őszibarack is jelen volt.

1. ábra: A belföldi padlizsán heti termelői ára a Budapesti Nagybani Piacon (2013–2015)



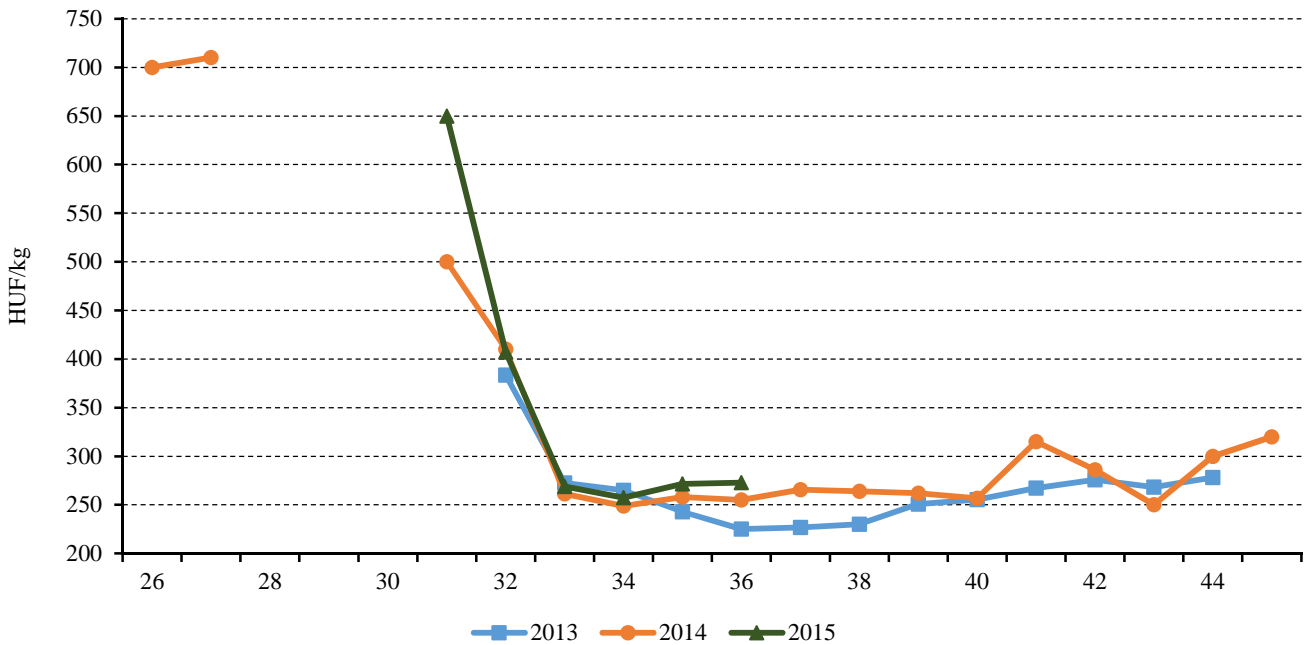
Forrás: AKI PÁIR

2. ábra: A belföldi kígyóuborka heti termelői ára a Budapesti Nagybani Piacon (2013–2015)



Forrás: AKI PÁIR

3. ábra: A belföldi csemegeszőlő heti termelői ára a Budapesti Nagybani Piacon (2013–2015)



Forrás: AKI PÁIR

A szilva piaca

Európai Unió

Az Európai Bizottság jelentése szerint az EU tagországokban 158 ezer hektáron 1,35–1,45 millió tonna szilvát takarítottak be az elmúlt két évben. Ez azt jelenti, hogy a szilva – az őszibarack után – a második legnagyobb mennyiségben termelt csonthéjas gyümölcsű. Az unió legnagyobb szilvatermelő tagországa Románia (490–500 ezer tonna), az itt termet szilva többsége ipari célú feldolgozásra kerül. Franciaországban 170–195 ezer tonna, Spanyolországban 170–230 ezer tonna, Olaszországban 210–215 ezer tonna és Lengyelországban 102–106 ezer tonna szilvát termeltek az elmúlt két évben.

Franciaországban mintegy 17 ezer hektáron termelnek szilvát, és 50 ezer tonna aszalt szilvát készítenek. A francia fogyasztók körében a Mirabella fajta a legkedveltebb, amelyből 7 ezer tonna teremhet az idén, szemben a tavalyi 10 ezer tonnával.

Németországban 48 ezer tonna szilvatermést becsültek 2015-re, ami 15 százalékkal kevesebb, mint a 2014. évi mennyiség. A fő szilvatermő vidékek Baden-Württemberg és Rajna-vidék-Pfalz tartományok, amelyek együtt az ország szilvatermésének 64 százalékát adják. Németországban kisebb kínálatra utalnak a magasabb árak is: így az európai szilvafajták (President, Stanley, Cacanska fajtakör) termelői ára (0,73–0,86 euró/kg) magasabb volt 2015 32–34. hetében, mint az előző év azonos időszakában.

Az EU belső piacán a legnagyobb frisszilva-exportőr Spanyolország volt, majd Olaszország következett a sorban 2014-ben. A vezető frisszilva-importőr Németország, majd az Egyesült Királyság és Franciaország.

Az EU frisszilva-külkereskedelmi egyenlege pozitívrá változott 2014-ben: 85,1 ezer tonna export, szemben az 59,2 ezer tonna importtal. Az Európai Unióba szállított friss szilva mennyisége 19 százalékkal, 53,5 ezer tonnára bővült 2015 első öt hónapjában az egy évvel korábbihoz képest. A közösség határain kívülről (elsősorban a Dél-afrikai Köztársaságból) érkező áru főleg Hollandiába és az Egyesült Királyságba kerül. Az EU frisszilva-kivitele a harmadik országok felé 50 százalékkal nőtt 2014-ben.

Magyarország

Magyarországon – a KSH háztartási statisztikai ada-

itai szerint – a szilva egy főre jutó fogyasztása 1,3 kg körül alakul évente, ami viszonylag kevés, a legtöbben befőtt, lekvár, vagy pálinka formájában keresik a gyümölcsöt.

Mintegy 8–9 ezer hektáron termesztnek szilvát. A termés az elmúlt években 37–70 ezer tonna között ingadozott. Ehhez az előregedett ültetvények mellett a jégheklők, valamint az öntözés hiánya is hozzájárultak. Szakértők szerint a tavalyi rekordszintet az idén nem érjük el, de a termés jónak számít. A minőség kifogástalannak mondható, ami a száraz és meleg nyárnak köszönhető.

A KSH adatai szerint 15 százalékkal kevesebb, 94,7 tonna szilva érkezett az országba (döntően Hollandiából) 2015 első félévében, mint az előző esztendő azonos időszakában. A Spanyolországból beszállított mennyiség 90 százalékkal, 4,6 tonnára esett.

A frisszilva külkereskedelmi egyenlege pozitív. A friss szilva 2014. évi 1,34 milliárd forintos aktívuma 23 százalékkal maradt el a 2013. évitől. A szilvakivitel (11,6 ezer tonna) többszörösen meghaladta az importot (859 tonna) 2014-ben. Az elmúlt években a legtöbb szilvát Németországba szállítottuk. A második legjelentősebb exportpiacunk Csehország, majd Ausztria és Finnország következett a sorban 2014-ben. Közép- és hosszútávon a külpiaci lehetőségek maradéktalan kihasználásához hasznos lenne a kedvező értékesítési időpontok (egészen korai és a kései szilva) megtalálása, amikor nincs dömping az európai piacon.

A feldolgozott szilva külkereskedelmi egyenlege pozitív, ezen belül az ipari célú szilvapüré 154 millió forint, a cukor nélküli termék 68 millió forint, a cukortartalmú 20 millió forint aktívummal zárt 2014-ben. Ezzel szemben az aszalt szilva külkereskedelmi egyenlege negatív volt 2014-ben, a beszállított mennyiség 1028 tonnát, míg a kiszállított 325 tonnát ért el.

A Budapesti Nagyban Piacon januártól februárig Olaszországból, márciustól áprilisig Chileből, majd június közepétől Spanyolországból származó szilvát kínáltak.

A belföldi szilva a 27. héten jelent meg a piacon átlagosan 350 forint/kg termelői átlagáron. A szilva termelői ára 37 százalékkal volt magasabb (220 forint/kg) a 27–36. héten az elmúlt év azonos időszakához viszonyítva.

A Budapesti Nagyban Piacon a szezon eddig eltelt időszakában a Ringló és a Japán típusú fajta szerepelt a leghosszabb ideig a kínálatban. A legkorábban a Cacanska rana fajta, a legkésőbb a Bluefre és a President fajta

jelent meg. A belföldi szezon idején a hazai mellett folyamatosan jelen volt az import szilva is.

A megfigyelt budapesti üzletláncokban a 26. héten

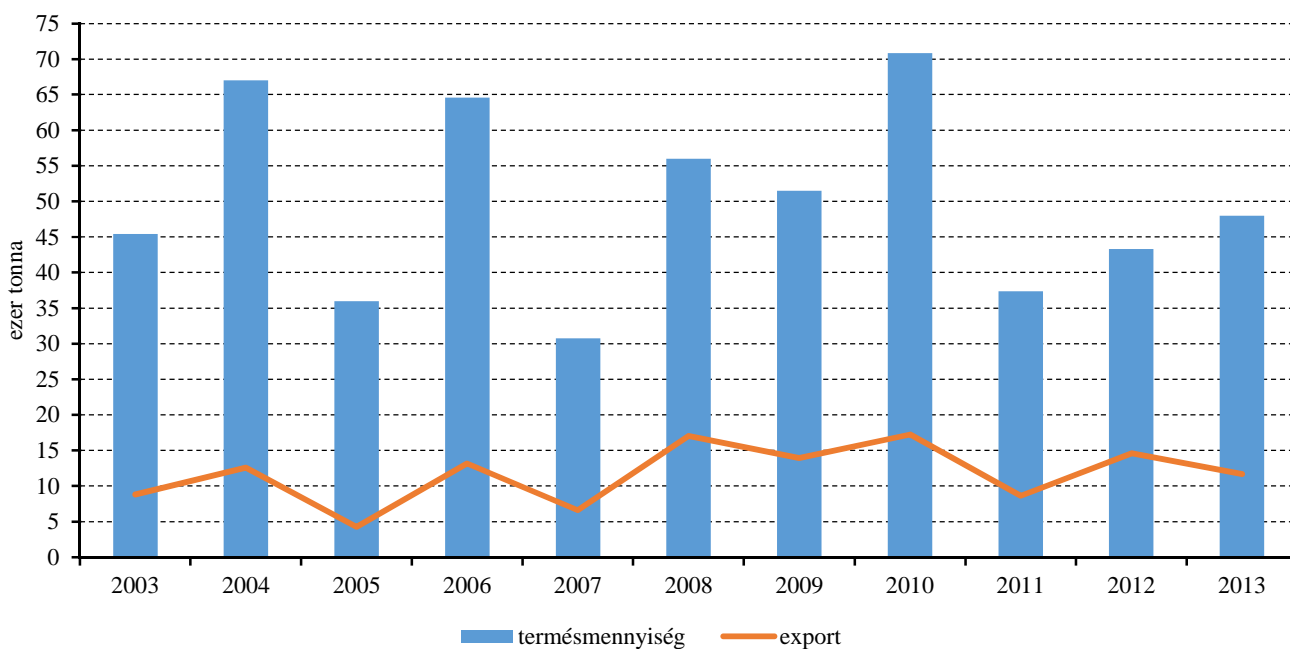
598 forint/kg körüli áron kínálták a hazai szilvát, amelynek ára a 35–36. héten átlagosan 191 forint/kg-ra csökkent, és magasabb volt az egy évvel korábbinál.

Agrárpolitikai hírek

- Megjelent a nemzetgazdasági szempontból kiemelt jelentőségű feldolgozóipari beruházásokkal kapcsolatos támogatások igénylésének feltételeit tartalmazó tájékoztató. Magyarország 2015. évi központi költségvetéséről szóló 2014. évi C. törvénnyel az NGM fejezetében 3 milliárd forint kiadási előirányzattal létre-

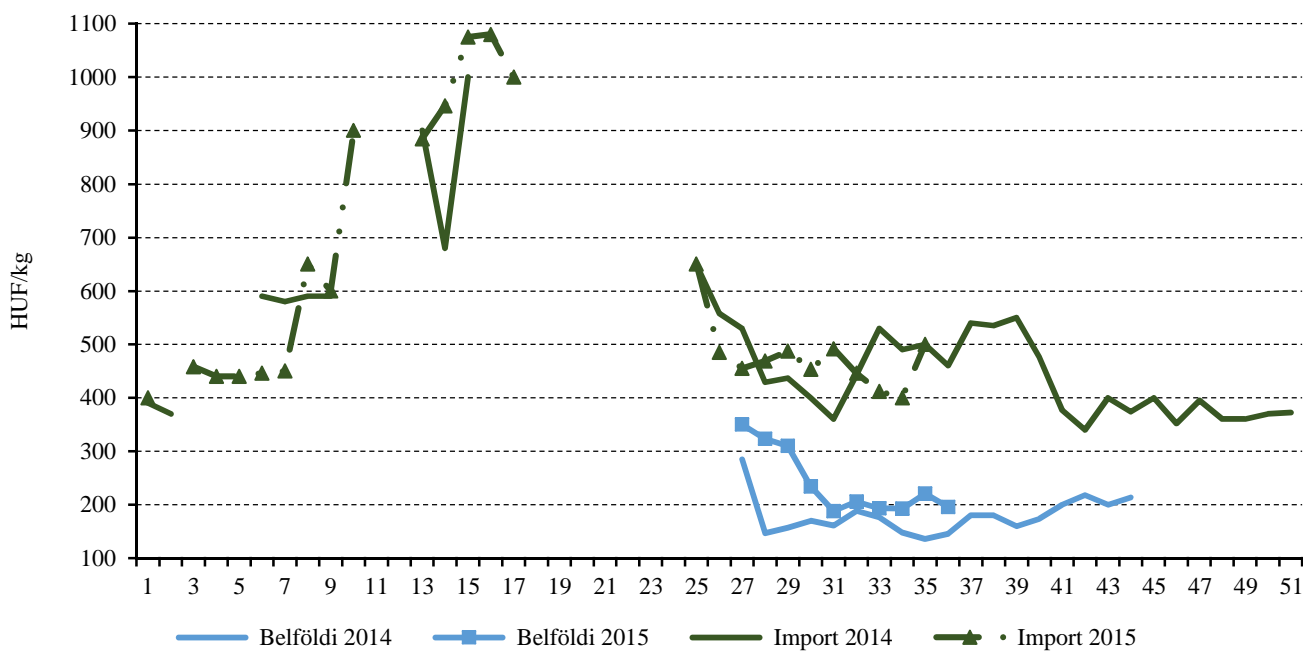
hozásra került a Nemzetgazdasági támogatások előirányzat. Az előirányzat célja, hogy az uniós forrásból támogatásban nem részesülő hazai nagyvállalatok foglalkoztatást bővítő, feldolgozóipar területén megvalósuló beruházásaihoz vissza nem térítendő támogatást biztosítson. A támogatásra 2015. évben rendelkezésre álló tervezett keretösszeg 3 milliárd forint.

4. ábra: A szilva és a ringló termése és exportja Magyarországon (2003–2013)



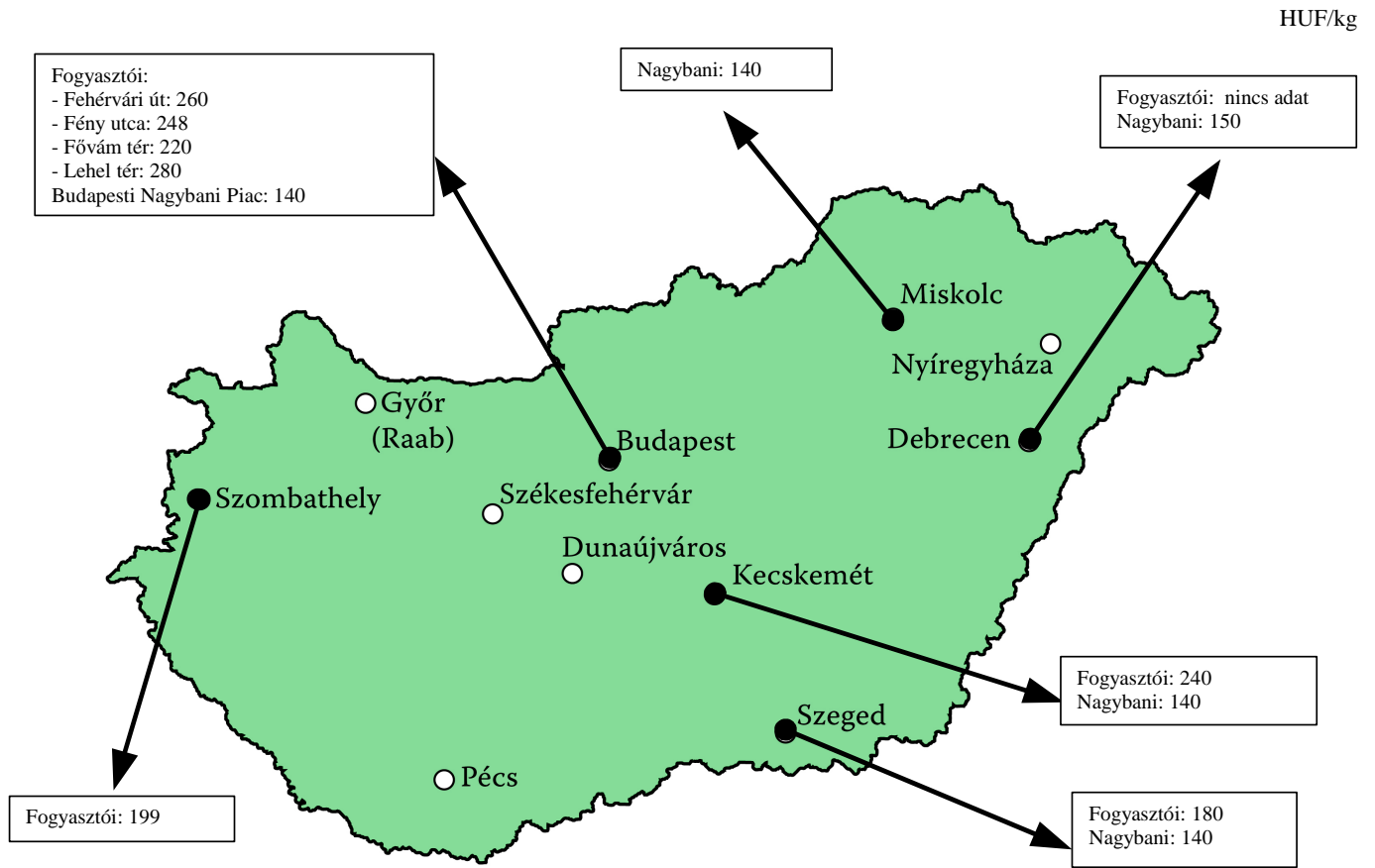
Forrás: KSH

5. ábra: A belföldi és az import szilva heti ára a Budapesti Nagybani Piacon (2014–2015)



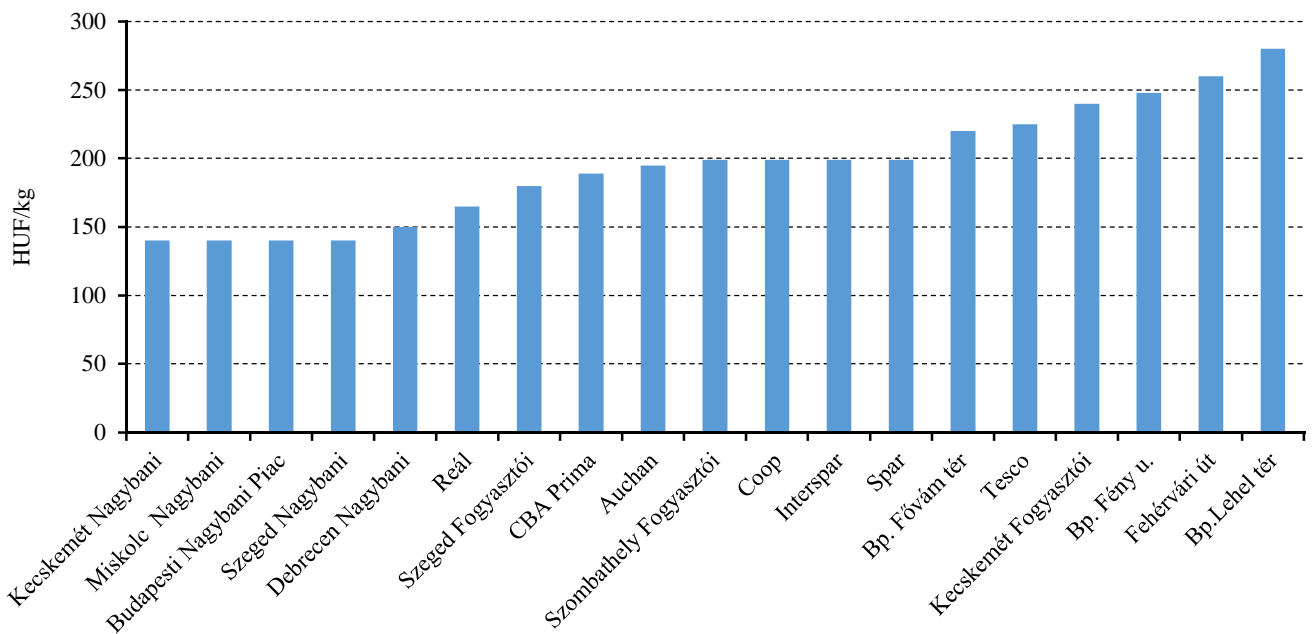
Forrás: AKI PÁIR

6. ábra: A belföldi szilva nagybani és fogyasztói ára (2015. 36. hét)



Forrás: AKI PÁIR

7. ábra: A belföldi szilva ára néhány nagybani és fogyasztói piacon, valamint néhány megfigyelt budapesti üzletláncban (2015. 36. hét)



Forrás: AKI PÁIR

Magyarországi piaci információk

1. táblázat: Az I. osztályú, belföldi zöldségfélék és gyümölcsök leggyakoribb bruttó termelői ára a Budapesti Nagybani Piacon

Faj	Fajta/Típus	Méret	Mértékegység	2014. 36. hét	2015. 35. hét	2015. 36. hét	2015. 36. hét/ 2014. 36. hét (százalék)	2015. 36. hét/ 2015. 35. hét (százalék)
Burgonya	Fabiola	–	HUF/kg	68	–	–	–	–
	Agria	–	HUF/kg	80	83	78	96,9	93,9
	Bellarosa	–	HUF/kg	73	75	73	100,0	96,7
	Red-Scarlett	–	HUF/kg	70	78	73	103,6	93,6
	Laura	–	HUF/kg	80	75	75	93,8	100,0
	Marabel	–	HUF/kg	100	90	88	87,5	97,2
Paradicsom	Gömb	40-47 mm	HUF/kg	320	240	230	71,9	95,8
		47-57 mm	HUF/kg	345	250	250	72,5	100,0
		57-67 mm	HUF/kg	–	165	180	–	109,1
	Fürtös	47 mm feletti	HUF/kg	360	285	280	77,8	98,3
		40-47 mm	HUF/kg	370	305	295	79,7	96,7
	Koktél	15 mm alatti	HUF/kg	735	650	750	102,0	115,4
15 mm feletti		HUF/kg	650	543	567	87,2	104,3	
Tölteni való édes	30-70 mm	HUF/kg	125	175	210	168,0	120,0	
	70 mm feletti	HUF/kg	165	230	280	169,7	121,7	
Paprika	Hegyes	–	HUF/db	68	100	83	122,2	82,5
	Bogyiszló	–	HUF/kg	340	365	375	110,3	102,7
	Pritamin	–	HUF/kg	345	390	380	110,1	97,4
	Alma	–	HUF/kg	190	250	255	134,2	102,0
	Kaliforniai	70 mm feletti	HUF/kg	450	400	420	93,3	105,0
	Cseresznye	–	HUF/kg	255	335	307	120,3	91,5
	Lecsőpaprika	–	HUF/kg	100	135	170	170,0	125,9
Padlizsán	–	70 mm feletti	HUF/kg	270	250	290	107,4	116,0
Uborka	Kígyó	400-500 g	HUF/kg	200	350	400	200,0	114,3
	Berakó (fürtös)	3-6 cm	HUF/kg	250	290	260	104,0	89,7
		6-9 cm	HUF/kg	210	250	230	109,5	92,0
		9-14 cm	HUF/kg	160	250	220	137,5	88,0
Sárgadinnye	Zöld húsú	–	HUF/kg	245	270	255	104,1	94,4
	Sárga húsú	–	HUF/kg	220	240	190	86,4	79,2

Faj	Fajta/Típus	Méret	Mértékegység	2014. 36. hét	2015. 35. hét	2015. 36. hét	2015. 36. hét/ 2014. 36. hét (százalék)	2015. 36. hét/ 2015. 35. hét (százalék)
Görögdinnye	Magvas-Gömb- csíkos	–	HUF/kg	50	110	115	230,0	104,6
	Magvas-Gömb- sötétzöld	–	HUF/kg	–	120	125	–	104,2
	Magvas-Hosszú- csíkos	–	HUF/kg	55	120	125	227,3	104,2
Főzőtök	Spárgatök	–	HUF/kg	100	140	135	135,0	96,4
	Cukkini	–	HUF/kg	180	220	220	122,2	100,0
	Patisszon	–	HUF/kg	160	190	180	112,5	94,7
	Bébitök	–	HUF/kg	175	200	187	106,7	93,3
Sütőtök	Kanadai	–	HUF/kg	200	200	200	100,0	100,0
Sárgarépa	–	–	HUF/kg	90	130	128	141,7	98,1
			HUF/kiszerezés	130	125	120	92,3	96,0
Petrezselyem	–	–	HUF/kg	325	600	575	176,9	95,8
			HUF/kiszerezés	155	240	210	135,5	87,5
Zeller	Gumós	–	HUF/kg	290	310	310	106,9	100,0
			HUF/db	150	125	115	76,7	92,0
Kapor	–	–	HUF/kiszerezés	35	40	40	114,3	100,0
Sóska	–	–	HUF/kg	300	380	370	123,3	97,4
Spenót	–	–	HUF/kg	550	500	500	90,9	100,0
Cékla	–	–	HUF/kg	120	120	100	83,3	83,3
Fejes saláta	–	–	HUF/db	125	150	167	133,6	111,3
Jégsaláta	–	–	HUF/db	200	200	200	100,0	100,0
Lollo Rossa	–	–	HUF/db	159	159	159	100,0	100,0
Lollo Bionda	–	–	HUF/db	159	159	159	100,0	100,0
Fejes ká- poszta	Fehér	–	HUF/kg	70	115	120	171,4	104,4
	Vörös	–	HUF/kg	120	165	160	133,3	97,0
Kelkáposzta	–	–	HUF/kg	120	255	295	245,8	115,7
Karalábé	–	–	HUF/db	100	110	100	100,0	90,9
Karfiol	–	16 cm feletti	HUF/kg	245	250	355	144,9	142,0
Kínai kel	–	–	HUF/kg	200	255	260	130,0	102,0
Brokkoli	–	–	HUF/kg	300	355	345	115,0	97,2
Retek	Hónapos	–	HUF/kiszerezés	80	93	90	112,5	97,3
	Jégcsap	–	HUF/kg	200	200	245	122,5	122,5
	Müncheneri Sör	–	HUF/kiszerezés	190	180	175	92,1	97,2

Faj	Fajta/Típus	Méret	Mértékegység	2014. 36. hét	2015. 35. hét	2015. 36. hét	2015. 36. hét/ 2014. 36. hét (százalék)	2015. 36. hét/ 2015. 35. hét (százalék)
Bab	Zöldbab	–	HUF/kg	290	473	513	176,7	108,5
Vöröshagyma	Barna héjú	40-70 mm	HUF/kg	88	110	113	128,6	102,3
		70 mm feletti	HUF/kg	93	120	120	129,7	100,0
	Lila héjú	40-70 mm	HUF/kg	160	200	200	125,0	100,0
	Zöldhagyma	–	HUF/kiszerezés	100	100	100	100,0	100,0
Fokhagyma	–	45 mm feletti	HUF/kg	500	645	640	128,0	99,2
Alma	Gala	55-65 mm	HUF/kg	130	190	175	134,6	92,1
	Nyári	65 mm feletti	HUF/kg	–	133	165	–	124,5
Körte	Clapp	65 mm feletti	HUF/kg	–	265	260	–	98,1
	Vilmos	60-75 mm	HUF/kg	280	300	310	110,7	103,3
	Bluefre	28-35 mm	HUF/kg	100	190	165	165,0	86,8
Szilva	Besztercei	28 mm-ig	HUF/kg	130	–	150	115,4	–
	President	28-35 mm	HUF/kg	100	210	180	180,0	85,7
	Ringló	28 mm-ig	HUF/kg	–	220	200	–	90,9
	Stanley	28 mm-ig	HUF/kg	100	150	140	140,0	93,3
	Japán típusú	28-35 mm	HUF/kg	–	335	300	–	89,6
		35 mm feletti	HUF/kg	265	–	320	120,8	–
Kajszi	Nem jelölt	30 mm feletti	HUF/kg	425	525	–	–	–
Őszibarack	Fehér húsú	51-61 mm	HUF/kg	230	210	220	95,7	104,8
		61-67 mm	HUF/kg	260	225	255	98,1	113,3
		67-73 mm	HUF/kg	290	265	280	96,6	105,7
	Sárga húsú	51-61 mm	HUF/kg	225	200	200	88,9	100,0
		61-67 mm	HUF/kg	240	225	235	97,9	104,4
		67-73 mm	HUF/kg	270	245	265	98,2	108,2
Nektarin	Nem jelölt	–	HUF/kg	260	242	262	100,6	108,3
Málna	–	–	HUF/kg	1038	1138	1233	118,9	108,4
Szeder	–	–	HUF/kg	900	1038	1117	124,1	107,6
Csemege- szőlő	Cardinal	150-200 g	HUF/kg	290	300	320	110,3	106,7
	Pannónia	150-200 g	HUF/kg	250	280	280	112,0	100,0
	Chasselas	75-150 g	HUF/kg	225	235	235	104,4	100,0
	Irsai Olivér	75-150 g	HUF/kg	255	–	240	94,1	–

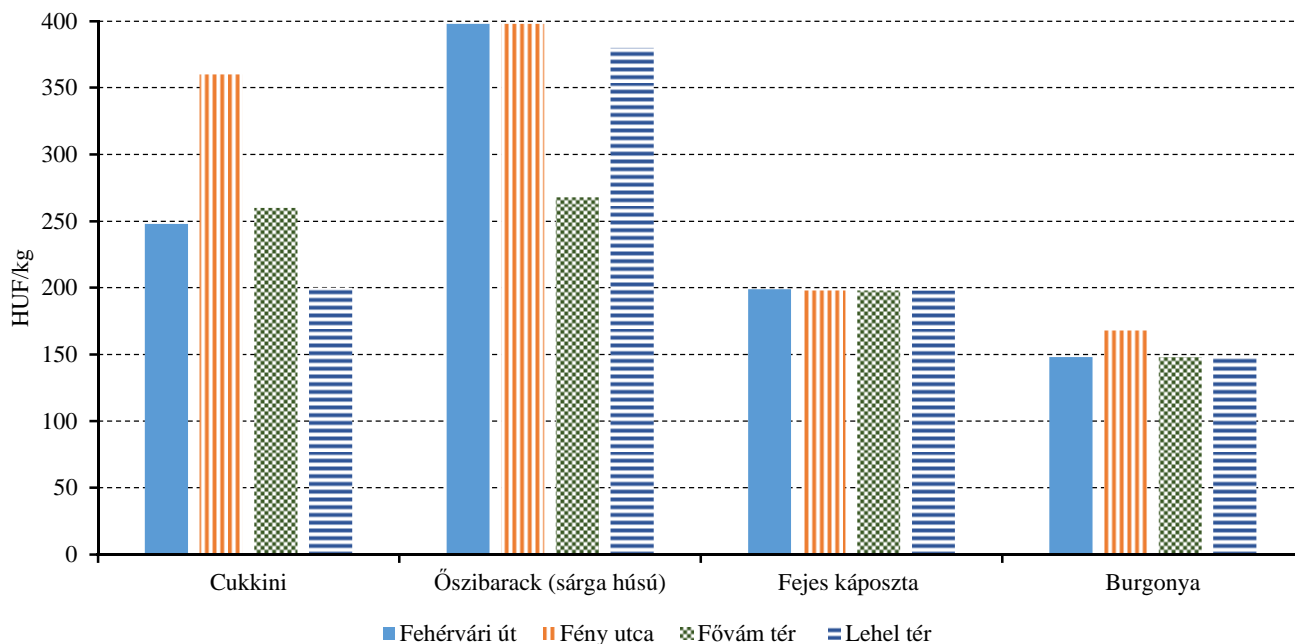
Megjegyzés: A teljes adatbázis megtekinthető a www.aki.gov.hu oldalon.
Forrás: AKI PÁIR

2. táblázat: **Az Európai Unióból és a harmadik országokból származó, I. osztályú zöldségfélék és gyümölcsök leggyakoribb bruttó ára a Budapesti Nagyban Piacon**

Faj	Fajta/Típus	Méret	Származási hely	Mértékegység	2014. 36. hét	2015. 35. hét	2015. 36. hét	2015. 36. hét/2014. 36. hét (százalék)	2015. 36. hét/2015. 35. hét (százalék)
Paradicsom	Koktél	15 mm feletti	Olaszország	HUF/kg	625	740	770	123,2	104,1
Lencse	–	–	Kanada	HUF/kg	360	380	380	105,6	100,0
Körte	Packhams Triumph	60-75 mm	Dél-afrikai Köztársaság	HUF/kg	–	330	330	–	100,0
	Nyári	65 mm feletti	Olaszország	HUF/kg	–	300	–	–	–
			Spanyolország	HUF/kg	–	300	–	–	–
Szilva	Japán típusú	35 mm feletti	Olaszország	HUF/kg	500	–	500	100,0	–
Őszibarack	Fehér húsú	51-61 mm	Spanyolország	HUF/kg	400	–	–	–	–
	Sárga húsú	51-61 mm	Spanyolország	HUF/kg	300	–	–	–	–
	Nem jelölt	–	Olaszország	HUF/kg	–	200	200	–	100,0
			Spanyolország	HUF/kg	330	–	–	–	–
Nektarin	Fehér húsú	–	Spanyolország	HUF/kg	300	–	–	–	–
	Sárga húsú	–	Olaszország	HUF/kg	280	–	–	–	–
	Nem jelölt	–	Olaszország	HUF/kg	–	260	260	–	100,0
			Spanyolország	HUF/kg	340	300	–	–	–
Mandula (tisztított)	–	–	USA	HUF/kg	2500	3650	3700	148,0	101,4
Mogyoró (tisztított)	–	–	Kína	HUF/kg	–	–	800	–	–
			Törökország	HUF/kg	2300	3400	3400	147,8	100,0
Földimogyoró	–	–	Kína	HUF/kg	830	800	800	96,4	100,0
Csemege-szőlő	Fehér	–	Olaszország	HUF/kg	336	312	292	86,9	93,6
	Piros	–	Olaszország	HUF/kg	450	–	520	115,6	–
Citrom	–	53-65 mm	Argentína	HUF/kg	899	660	680	75,7	103,0
Zöldcitrom	–	–	Mexikó	HUF/kg	–	868	830	–	95,6
Narancs	Navel	67-80 mm	Dél-afrikai Köztársaság	HUF/kg	320	410	416	130,0	101,5
	Valancia late	67-80 mm	Dél-afrikai Köztársaság	HUF/kg	–	400	400	–	100,0
Grapefruit	–	–	Dél-afrikai Köztársaság	HUF/kg	315	440	412	130,8	93,6
Kivi	–	–	Olaszország	HUF/kg	–	–	400	–	–
Banán	–	–	Ecuador	HUF/kg	326	279	285	87,7	102,4
Mák	–	–	Cseh köztársaság	HUF/kg	1100	800	800	72,7	100,0

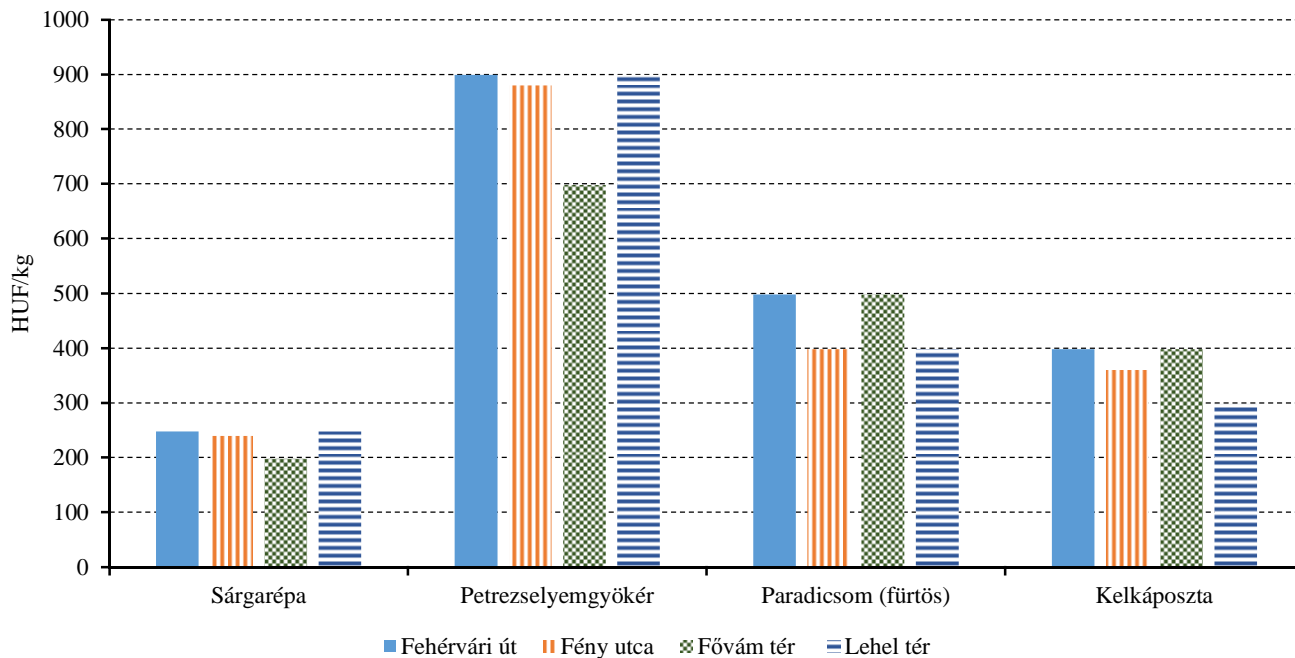
Megjegyzés: A teljes adatbázis megtekinthető a www.aki.gov.hu oldalon.
Forrás: AKI PÁIR

8. ábra: A cukkini, az őszibarack, a fejes káposzta és a burgonya leggyakoribb ára négy budapesti fogyasztói piacon (2015. 36. hét)



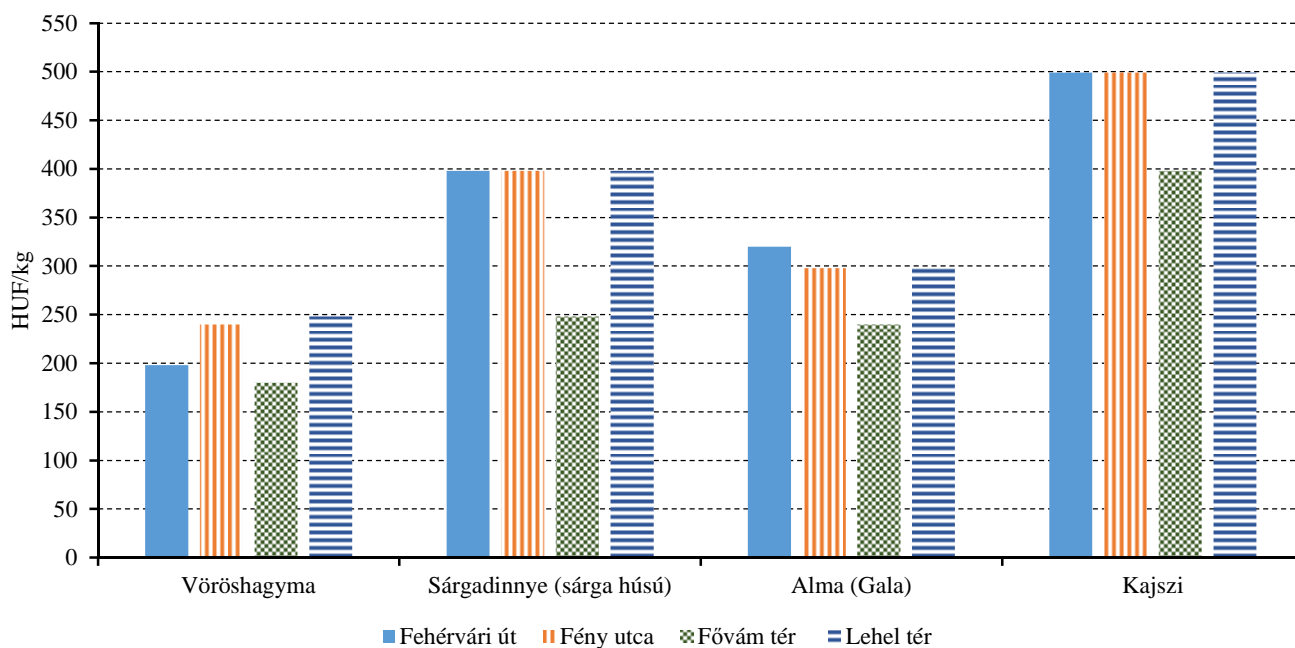
Forrás: AKI PÁIR

9. ábra: A sárgarépa, a petrezselyemgyökér, a paradicsom és a kelkáposzta leggyakoribb ára négy budapesti fogyasztói piacon (2015. 36. hét)



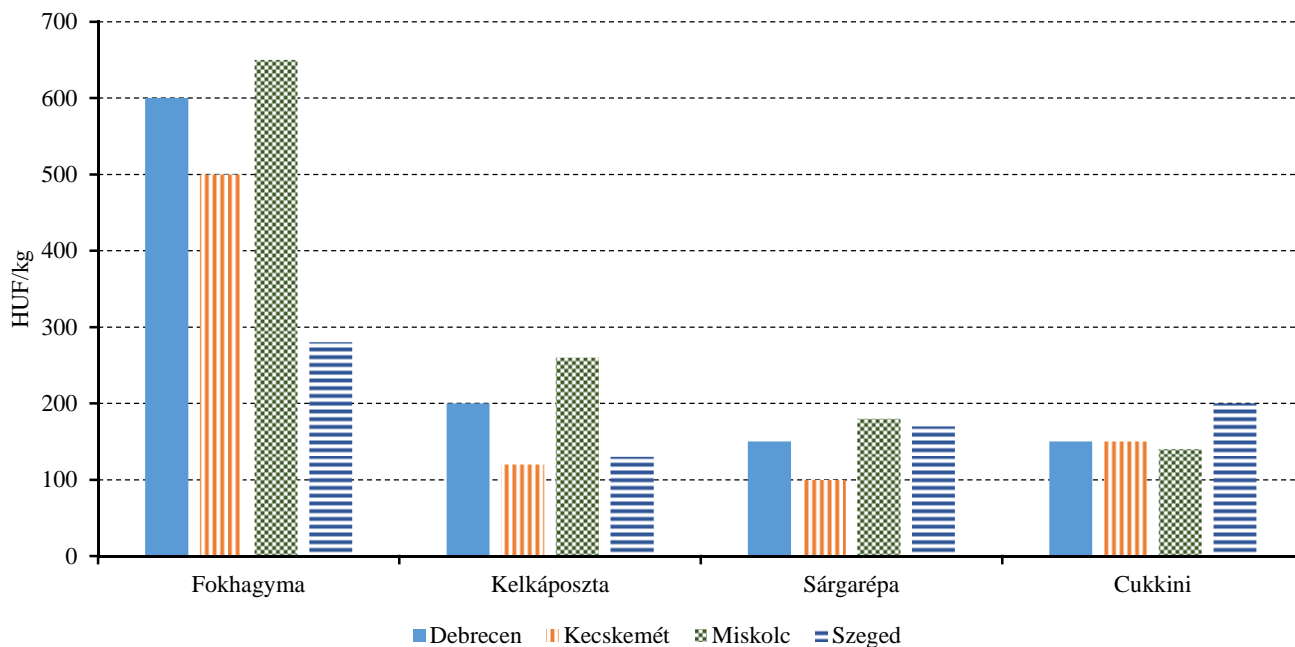
Forrás: AKI PÁIR

10. ábra: A vöröshagyma, a sárgadinnye, az alma és a kajszii leggyakoribb ára négy budapesti fogyasztói piacon (2015. 36. hét)



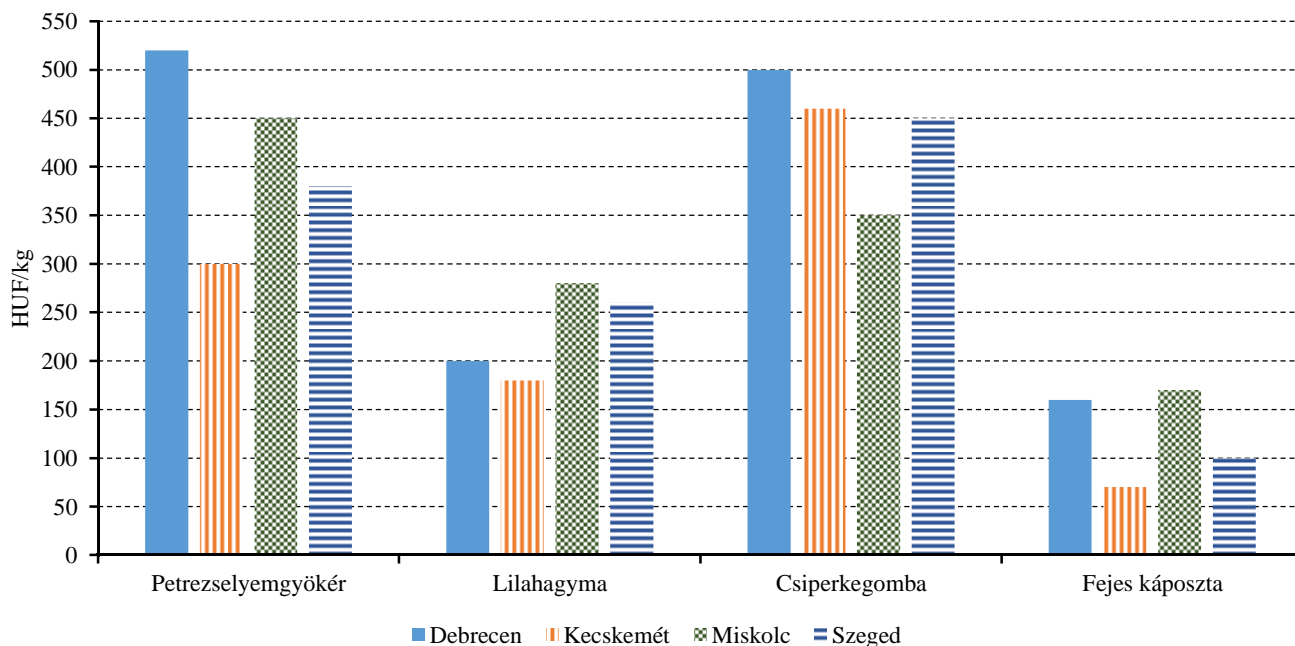
Forrás: AKI PÁIR

11. ábra: A fokhagyma, a kelkáposzta, a sárgarépa és a cukkini leggyakoribb ára négy vidéki nagybani piacon (2015. 36. hét)



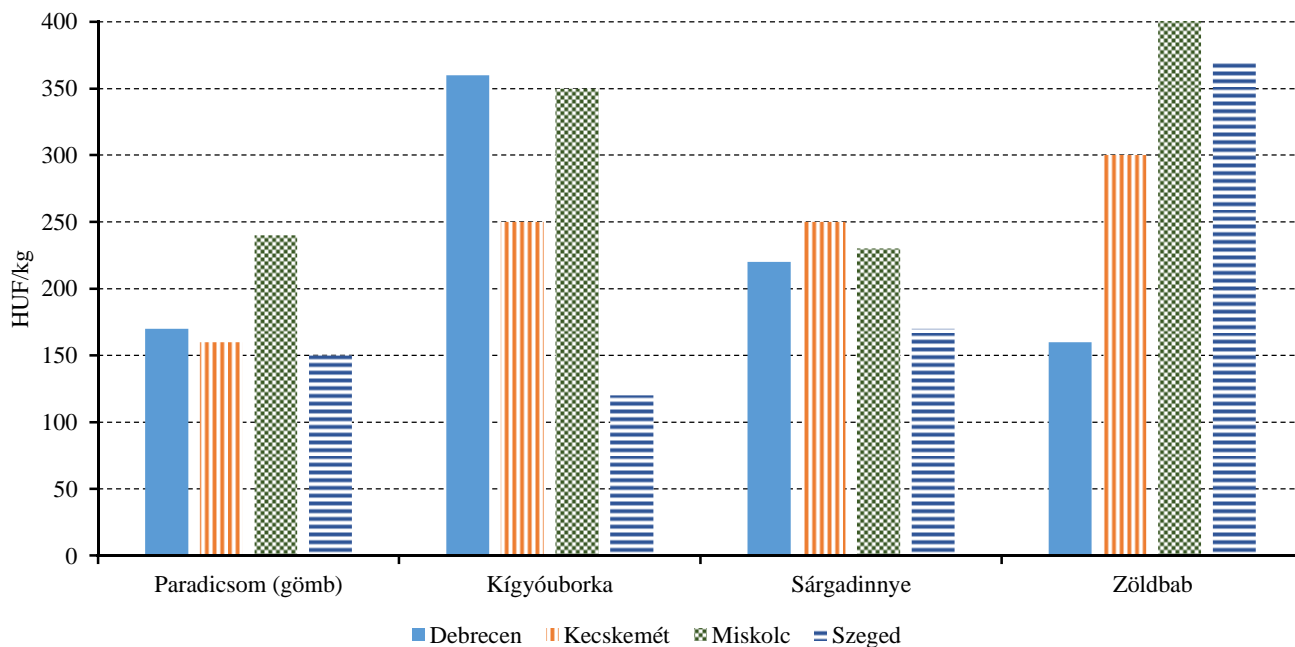
Forrás: AKI PÁIR

12. ábra: A petrezselyemgyökér, a lilahagyma, a csiperkegomba és a fejes káposzta leggyakoribb ára négy vidéki nagybani piacon (2015. 36. hét)



Forrás: AKI PÁIR

13. ábra: A paradicsom, a kígyóuborka, a sárgadinnye és a zöldbab leggyakoribb ára négy vidéki nagybani piacon (2015. 36. hét)



Forrás: AKI PÁIR

3. táblázat: **A gyümölcsfélék (déli gyümölccsel, dinnyefélék nélkül) külkereskedelmi forgalma Magyarországon**

	Export mennyisége			Import mennyisége		
	2014. január–június	2015. január–június	2015. január–június/ 2014. január–június	2014. január–június	2015. január–június	2015. január–június/ 2014. január–június
	tonna	tonna	százalék	tonna	tonna	százalék
Gyümölcs	43 724,1	35 836,8	82,0	100 038,8	123 071,9	123,0
Alma frissen	5 819,2	9 149,4	157,2	4 427,2	11 106,1	250,9
Szilva frissen	281,1	86,3	30,7	883,5	1 696,1	192,0
Aszalt szilva	3,0	15,3	511,0	111,8	94,8	84,8
Szilvapüré, krém, ipari célra	144,0	152,2	105,7	530,9	387,0	72,9
Szilva, szilvafélék alkohol nélkül, cukorral	220,9	246,2	111,5	1,1	1,1	100,0
Szilva, szilvaféle, alkohol és cukor nélkül	170,8	126,8	74,2	27,3	12,8	46,8

	Export értéke			Import értéke		
	2014. január–június	2015. január–június	2015. január–június/ 2014. január–június	2014. január–június	2015. január–június	2015. január–június/ 2014. január–június
	millió HUF	millió HUF	százalék	millió HUF	millió HUF	százalék
Gyümölcs	14 069,3	12 490,4	88,8	28 216,1	36 578,6	129,6
Alma frissen	767,0	952,3	124,2	652,9	1 244,3	190,6
Szilva frissen	53,6	33,0	61,6	291,1	572,0	196,5
Aszalt szilva	1,0	9,2	876,4	43,7	45,0	102,9
Szilvapüré, krém, ipari célra	148,6	193,8	130,5	351,5	332,5	94,6
Szilva, szilvafélék alkohol nélkül, cukorral	78,7	87,0	110,4	0,7	0,8	112,0
Szilva, szilvaféle, alkohol és cukor nélkül	27,0	20,1	74,5	13,1	5,7	43,8

Forrás: KSH

4. táblázat: A zöldségfélék (dinnyefélékkel) külkereskedelmi forgalma Magyarországon

	Export mennyisége			Import mennyisége		
	2014. január– június	2015. január– június	2015. január– június/ 2014. január– június	2014. január– június	2015. január– június	2015. január– június/ 2014. január– június
	tonna	tonna	százalék	tonna	tonna	százalék
Zöldség	112 360,5	104 000,1	92,6	125 023,6	144 141,4	115,3
Paradicsom frissen vagy hűtve	1 303,6	1 272,6	97,6	8 453,6	9 297,5	110,0
Vöröshagyma frissen vagy hűtve	1 333,6	453,6	34,0	6 946,6	8 025,7	115,5
Fokhagyma frissen vagy hűtve	204,4	197,2	96,5	410,9	460,0	112,0
Fejes és vöröskáposzta frissen vagy hűtve	4 699,6	4 180,8	89,0	2 207,8	3 225,6	146,1
Sárgarépa és fehérrépa frissen vagy hűtve	1 088,5	875,0	80,4	5 812,1	4 863,0	83,7
Torma frissen vagy hűtve	4 032,3	4 240,5	105,2	43,0	104,1	242,0

	Export értéke			Import értéke		
	2014. január– június	2015. január– június	2015. január– június/ 2014. január– június	2014. január– június	2015. január– június	2015. január– június/ 2014. január– június
	millió HUF	millió HUF	százalék	millió HUF	millió HUF	százalék
Zöldség	36 524,9	36 655,4	100,4	28 027,8	34 234,2	122,1
Paradicsom frissen vagy hűtve	707,6	790,7	111,8	3 345,0	4 077,7	121,9
Vöröshagyma frissen vagy hűtve	242,7	177,8	73,3	763,4	845,1	110,7
Fokhagyma frissen vagy hűtve	112,4	113,7	101,2	188,2	245,2	130,3
Fejes és vöröskáposzta frissen vagy hűtve	960,3	939,8	97,9	187,3	311,0	166,1
Sárgarépa és fehérrépa frissen vagy hűtve	139,2	132,6	95,2	424,6	723,5	170,4
Torma frissen vagy hűtve	1 048,4	1 197,1	114,2	12,9	40,5	313,8

Forrás: KSH

Nemzetközi piaci információk

5. táblázat: A zöldségfélék és a gyümölcsök ára a poznani, a hamburgi, a berlini és a müncheni nagybani piacokon (2015. augusztus 31.)

Termék	Származás	HUF/kg										
		Poznan		Származás	Hamburg		Származás	Berlin		Származás	München	
		Min.	Max.		Min.	Max.		Min.	Max.		Min.	Max.
		2015. 8. 31.		2015. 8. 31.		2015. 8. 31.		2015. 8. 31.		2015. 8. 31.		
Sárgarépa	belföldi	89	119	belföldi	126	164	belföldi	142	173	belföldi	173	220
Burgonya	belföldi	30	50	belföldi	94	113	belföldi	101	126	belföldi	126	138
Kajszi	belföldi	149	297	Törökország	786	975	Törökország	755	881	Törökország	812	943
Cukkini	belföldi	74	178	belföldi	283	377	belföldi	252	314	belföldi	252	283
Körte	belföldi	186	260	belföldi	409	440	belföldi	377	409	belföldi	314	377
Nektarin	külpiazi	260	334	Spanyolország	409	503	Spanyolország	283	377	Spanyolország	314	346
Zeller	belföldi	297	357	belföldi	252	283	belföldi	267	314	belföldi	252	283
Citrom	külpiazi	595	654	Spanyolország	587	629	Spanyolország	545	629	Spanyolország	545	671
Padlizsán	belföldi	268	342	Hollandia	881	1101	Hollandia	817	943	Hollandia	818	881
Fokhagyma	külpiazi	743	966	Kína	786	943	Kína	692	818	Kína	692	755
Csiperke-gomba	belföldi	372	446	Lengyelország	566	692	Lengyelország	472	786	Lengyelország	629	786
Banán	külpiazi	248	310	tengerentúli	437	463	tengerentúli	402	454	tengerentúli	419	437

Megjegyzés: Átszámítva az MNB hivatalos középárfolyamán.

Forrás: www.wgro.com.pl, www.ami-informiert.de

6. táblázat: A sárgarépa, a karfiol és a csiperkegomba nettó termelői ára az Európai Unió néhány tagországában

	EUR/100 kg								
	Sárgarépa			Karfiol			Csiperkegomba		
	2014. 34. hét	2015. 34. hét	Változás (százalék)	2014. 34. hét	2015. 34. hét	Változás (százalék)	2014. 34. hét	2015. 34. hét	Változás (százalék)
Csehország	19,0	52,5	276,3	–	43,6	–	–	–	–
Franciaország	42,6	50,0	117,3	58,6	78,8	134,4	–	–	–
Hollandia	–	–	–	–	–	–	156,3	150,1	96,0
Lengyelország	20,2	43,0	212,8	42,9	62,2	144,9	116,2	116,0	99,8
Magyarország	20,1	30,4	151,2	35,2	45,6	129,5	116,3	114,0	98,0

Forrás: Európai Bizottság

7. táblázat: A zöldségfélék és a gyümölcsök nettó ára a bécsi nagybani piacon (2015. 36. hét)

Faj	Származási hely	2015. 36. hét	
		Minimum	Maximum
Burgonya	Magyarország	0,50	0,80
	Ausztria	0,36	1,10
Paprika	Magyarország	1,10	1,40
	Ausztria	0,80	1,25
	Belgium	2,18	2,54
	Hollandia	2,00	2,88
	Lengyelország	1,00	1,30
Fokhagyma	Spanyolország	1,70	2,00
	Törökország	1,50	1,60
	Magyarország	2,00	2,50
	Kína	1,90	2,78
Alma	Spanyolország	2,20	3,30
	Magyarország	0,80	0,80
	Ausztria	0,80	1,25
Kajszi	Franciaország	1,30	1,75
	Olaszország	0,60	1,30
	Magyarország	2,00	2,40
	Franciaország	2,20	2,20
Őszibarack	Olaszország	1,00	1,00
	Magyarország	1,40	1,40
	Ausztria	1,20	1,30
	Görögország	1,05	1,05
	Olaszország	1,00	1,40
Csemegeszlő	Spanyolország	2,50	2,50
	Törökország	2,00	2,00
	Magyarország	1,00	1,30
	Görögország	1,80	1,80
	Olaszország	1,00	2,50
	Törökország	1,80	2,58

Forrás: www.wien.gv.at

Borpiaci jelentés

A Hegyközségek Nemzeti Tanácsa elnöke szerint az idei évben 10 százalékkal több, 2,8 millió hektoliter újbor kerülhet a pincékbe. A szőlősgazdák mintegy 420 ezer tonna szőlőt takaríthatnak be a tőkéről, 59 ezer hektáron. A szőlő ára a várakozások szerint 10 százalékkal lesz magasabb a tavalyinál. Már látszik, hogy a különböző szőlőfajták között nagy a szórás, amit még a termőhely szerinti eltérések is fokoznak. Információk szerint a Cserszegi Fűszeres kilogrammjáért 80–95 forintot adnak a felvásárlók, míg az Irsai Olivér kilogrammját 120–160 forintért vásárolták. Egyes korai érésű fajták ára alacsony szintről ugyan, de már elindult felfelé. Az idén igen szép, gazdag belső értékű, magas cukortartalmú és a savak összhangját mutató újborokat készíthetnek a borászok. A szakemberek szerint az idén az utóbbi évek legígéretesebb szürete folyik a szőlőültetvényeken, az országban.

Az AKI PÁIR adatai alapján a földrajzi jelzés nélküli és az oltalom alatt álló földrajzi jelzéssel ellátott borok belföldön értékesített mennyisége több mint 2 százalékkal nőtt 2015 első nyolc hónapjában az előző év hasonló időszakához viszonyítva. A fehérborok iránt 6 százalékkal volt nagyobb a kereslet, mint egy évvel

korábban. A földrajzi jelzés nélküli borok forgalma több mint a felére esett, ugyanakkor az oltalom alatt álló földrajzi jelzéssel ellátott boroké a kétszeresére emelkedett. A vörös- és rozéborok értékesítése 2 százalékkal csökkent a megfigyelt időszakban. A földrajzi jelzés nélküli vörös- és rozéborok értékesítése 53 százalékkal esett, míg az oltalom alatt álló földrajzi jelzéssel ellátott boroké megkétszereződött.

A belföldön termelt borok feldolgozó értékesítési ára 8 százalékkal volt magasabb a 2015. január–augusztus közötti időszakban, mint az előző év hasonló időszakában. A fehérborok ára 4 százalékkal, a vörös- és rozéboroké 14 százalékkal emelkedett a vizsgált periódusban. A fehérborok közül a földrajzi jelzés nélküli borok értékesítési átlagára 34 százalékkal nőtt, ugyanakkor az oltalom alatt álló földrajzi jelzéssel ellátott boroké 23 százalékkal csökkent. A vörös- és rozéborok közül a földrajzi jelzés nélküli borok értékesítési átlagára 12 százalékkal volt magasabb, míg az oltalom alatt álló földrajzi jelzéssel ellátott boroké 5 százalékkal mérséklődött 2015 első nyolc hónapjában a 2014. év azonos időszakának átlagárához viszonyítva.

Agrárpolitikai hírek

- Megjelent a Mezőgazdasági és Vidékfejlesztési Hivatal 104/2015. (VIII. 28.) számú közleménye a szőlőfeldolgozás és a borkészítés során keletkező melléktermékek kivonásáról és támogatással történő lepárlásáról szóló 70/2012. (VII. 16.) VM rendelet szerint a 2016. pénzügyi évben kifizethető támogatási keretösszegekről. Az agrárpolitikáért felelős miniszter jóváhagyása alapján a szőlőfeldolgozás és a borkészítés során keletkező

melléktermékek lepárlásának támogatására fordítható keretösszeg a 2016. pénzügyi évben 1 500 000 euró.

- Egy készülő rendelet-módosítás alapján kötelező lesz a borospalackok címkéjén megjelölni, hogy melyik országból származó és milyen arányú borral házasították a magyar terméket.

8. táblázat: A borok feldolgozó értékesítési ára Magyarországon

Megnevezés		2014. január–augusztus	2015. január–augusztus	2015. január–augusztus / 2014. január–augusztus (százalék)	
Fehér	Földrajzi jelzés nélküli	Mennyiség (hl)	150 866	68 817	45,61
		Átlagár (HUF/hl)	19 064	25 557	134,06
	Oltalom alatt álló földrajzi jelzéssel ellátott	Mennyiség (hl)	80 423	176 301	219,22
		Átlagár (HUF/hl)	30 146	23 226	77,04
Fehér összesen	Mennyiség (hl)	231 289	245 117	105,98	
	Átlagár (HUF/hl)	22 917	23 880	104,20	
Vörös és rozé	Földrajzi jelzés nélküli	Mennyiség (hl)	132 426	61 811	46,68
		Átlagár (HUF/hl)	21 348	23 975	112,30
	Oltalom alatt álló földrajzi jelzéssel ellátott	Mennyiség (hl)	54 420	121 606	223,46
		Átlagár (HUF/hl)	30 679	29 248	95,33
Vörös és rozé összesen	Mennyiség (hl)	186 846	183 417	98,16	
	Átlagár (HUF/hl)	24 066	27 471	114,15	
Földrajzi jelzés nélküli bor összesen	Mennyiség (hl)	283 292	130 628	46,11	
	Átlagár (HUF/hl)	20 132	24 808	123,23	
Oltalom alatt álló földrajzi jelzéssel ellátott bor összesen	Mennyiség (hl)	134 843	297 907	220,93	
	Átlagár (HUF/hl)	30 361	25 684	84,59	
Földrajzi jelzés nélküli bor és oltalom alatt álló földrajzi jelzéssel ellátott bor összesen	Mennyiség (hl)	418 136	428 534	102,49	
	Átlagár (HUF/hl)	23 431	25 417	108,48	

Megjegyzés: Belföldön termelt borok.
Forrás: AKI PÁIR

9. táblázat: Magyarország borkülkereskedelme mennyiségben kifejezve

Kiszereles	Borkategória	Export mennyisége			Import mennyisége		
		2014. I–V.	2015. I–V.	Változás	2014. I–V.	2015. I–V.	Változás
		ezer hl	ezer hl	százalék	ezer hl	ezer hl	százalék
Palackos	Fehér	51,59	57,56	111,58	4,88	4,48	91,74
	Vörös és rozé	27,84	32,31	116,09	9,35	11,43	122,27
	Összesen	79,42	89,87	113,16	14,23	15,91	111,80
Lédig	Fehér	122,33	125,40	102,51	47,83	24,10	50,40
	Vörös és rozé	14,72	13,41	91,07	117,51	51,79	44,08
	Összesen	37,05	138,81	101,28	165,34	75,90	45,91
Palackos és lédig kiszereles összesen		216,47	228,68	105,64	179,57	91,81	51,13

Forrás: KSH

10. táblázat: Magyarország borkülkereskedelme értékben kifejezve

Kiszereles	Borkategória	Export értéke			Import értéke		
		2014. I–V.	2015. I–V.	Változás	2014. I–V.	2015. I–V.	Változás
		milliárd HUF	milliárd HUF	százalék	milliárd HUF	milliárd HUF	százalék
Palackos	Fehér	2,86	3,12	108,86	0,26	0,27	102,62
	Vörös és rozé	1,28	1,49	116,15	0,57	0,77	135,70
	Összesen	4,15	4,61	111,12	0,83	1,04	125,31
Lédig	Fehér	2,77	2,92	105,54	0,43	0,27	62,45
	Vörös és rozé	0,36	0,29	80,65	1,11	0,58	52,84
	Összesen	3,13	3,21	102,70	1,54	0,86	55,55
Palackos és lédig kiszereles összesen		7,28	7,82	107,50	2,37	1,90	80,01

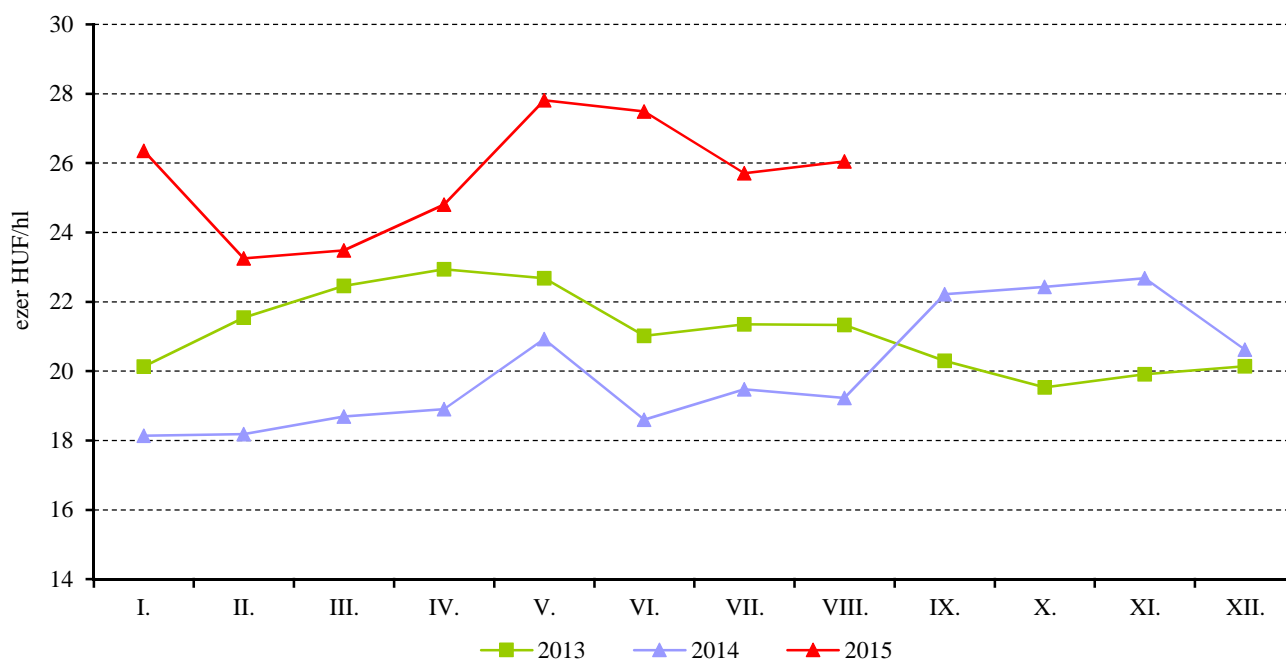
Forrás: KSH

11. táblázat: Magyarország pezsgő-külkereskedelme

	2014. I–V.		2015. I–V.		2015. I–V. /2014. I–V.	
	Mennyiség	Érték	Mennyiség	Érték	Mennyiség	Érték
	ezer hl	milliárd HUF	ezer hl	milliárd HUF	százalék	százalék
Import	23,22	0,89	21,44	0,77	92,33	79,23
Export	13,67	0,68	12,34	0,67	90,27	98,17

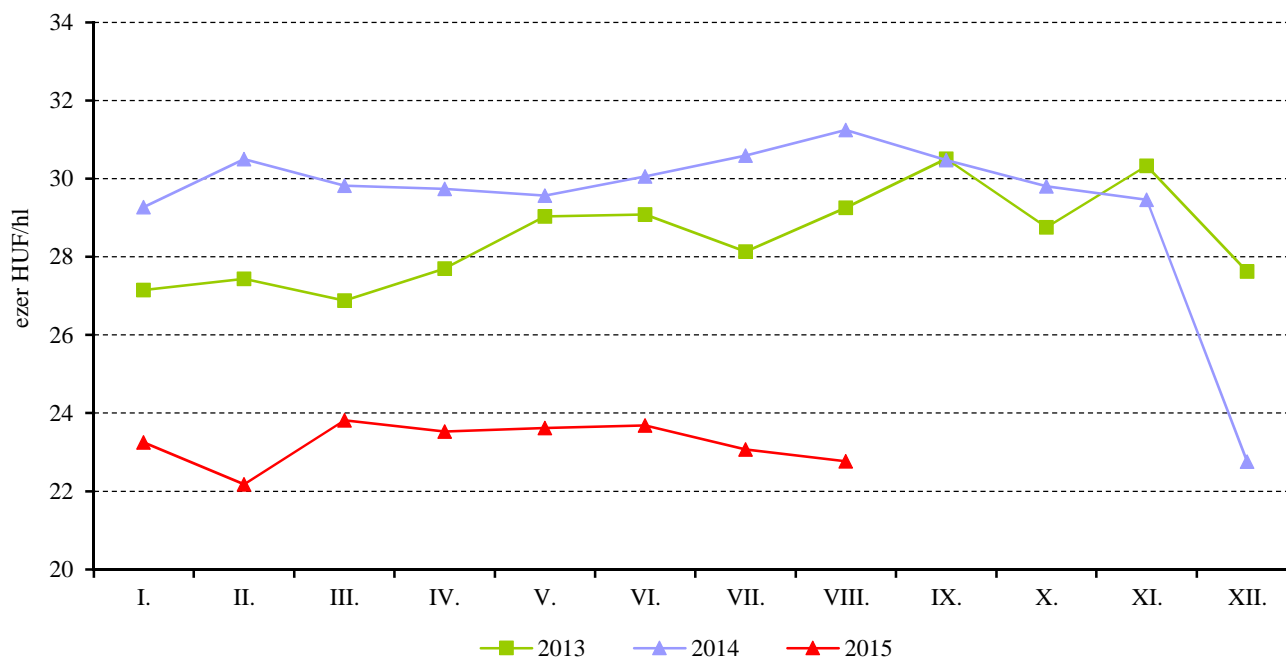
Forrás: KSH

14. ábra: A földrajzi jelzés nélküli fehérborok havi feldolgozó értékesítési ára Magyarországon (2013–2015)



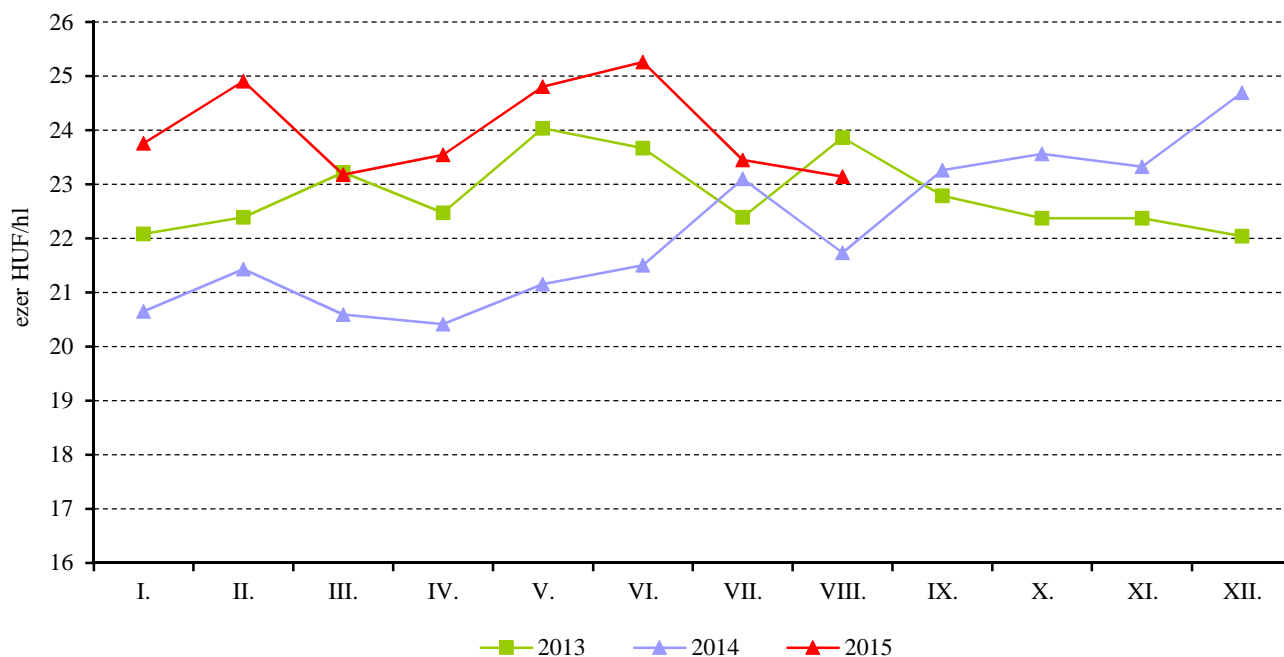
Megjegyzés: Belföldön termelt borok.
Forrás: AKI PÁIR

15. ábra: Az oltalom alatt álló földrajzi jelzéssel ellátott fehérborok havi feldolgozó értékesítési ára Magyarországon (2013–2015)



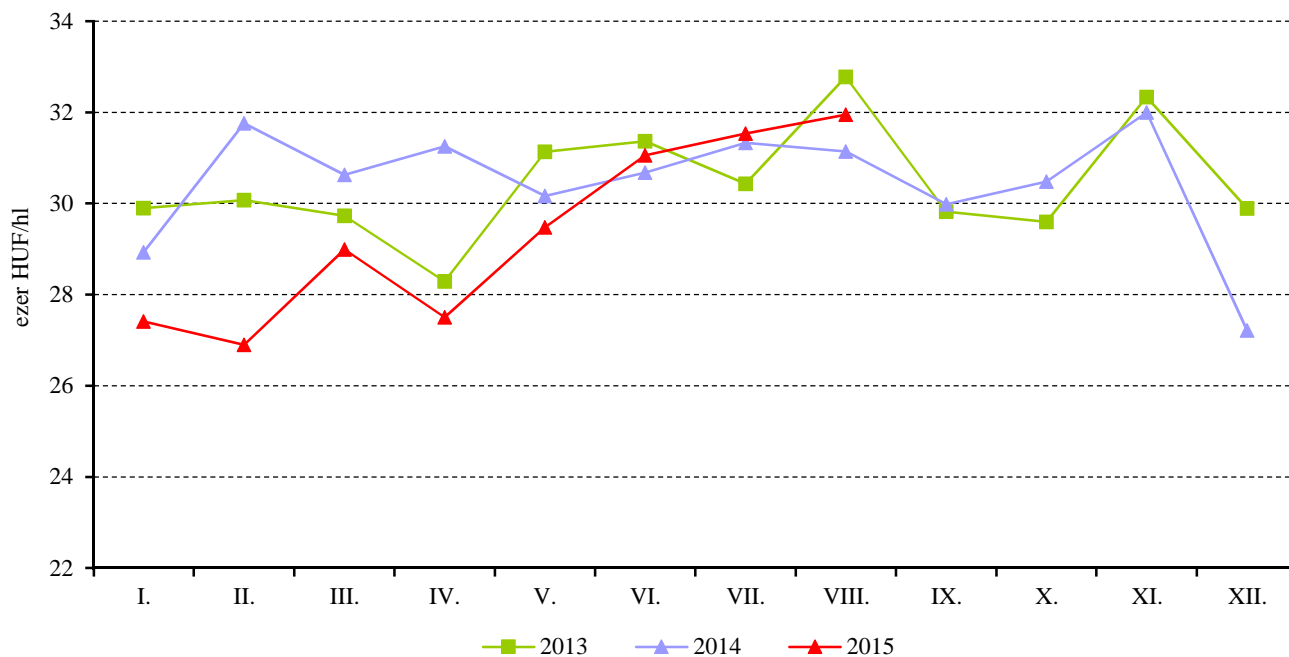
Megjegyzés: Belföldön termelt borok.
Forrás: AKI PÁIR

16. ábra: A földrajzi jelzés nélküli vörös- és rozéborok havi feldolgozó értékesítési ára Magyarországon (2013–2015)



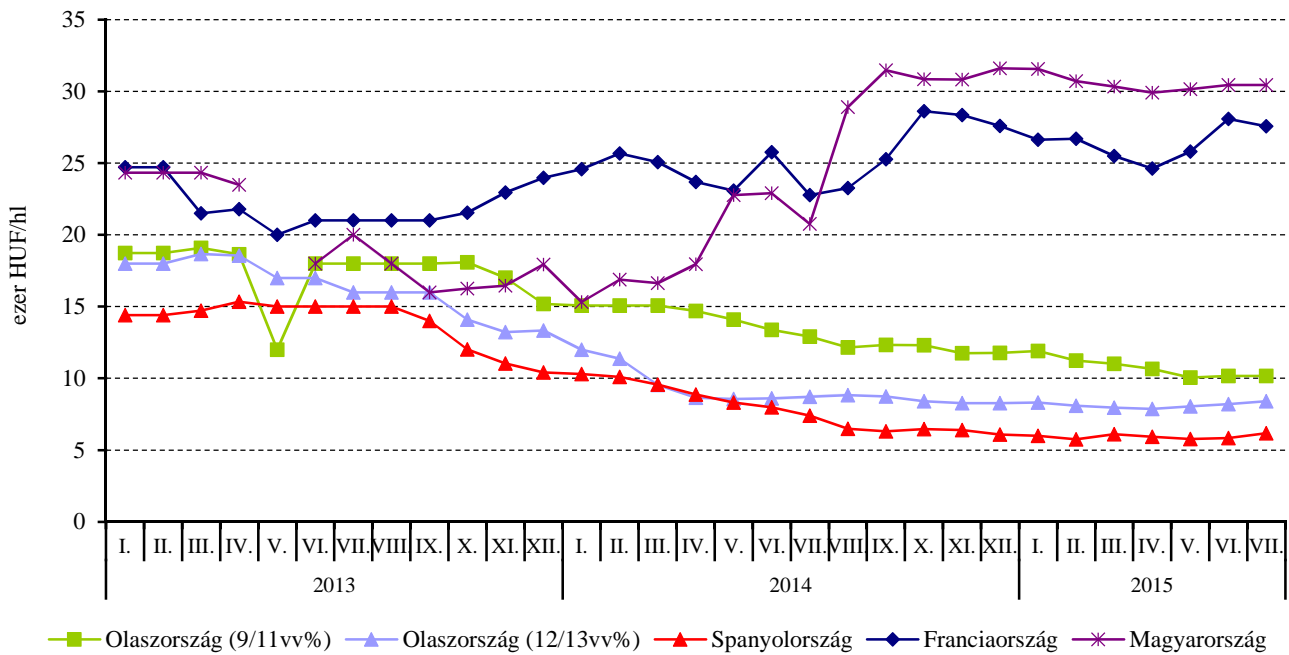
Megjegyzés: Belföldön termelt borok.
Forrás: AKI PÁIR

17. ábra: Az oltalom alatt álló földrajzi jelzéssel ellátott vörös- és rozéborok havi feldolgozó értékesítési ára Magyarországon (2013–2015)



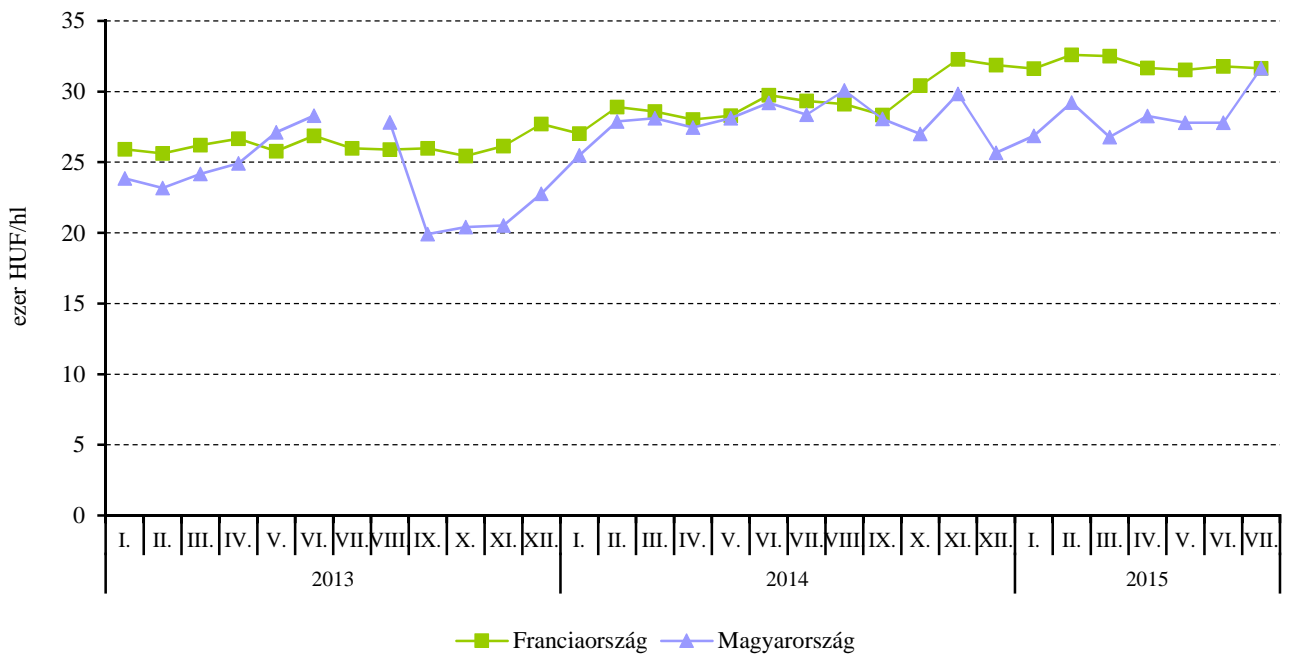
Megjegyzés: Belföldön termelt borok.
Forrás: AKI PÁIR

18. ábra: A lédig kiszerezésű földrajzi jelzés nélküli fehérborok értékesítési ára néhány európai országban (2013-2015)



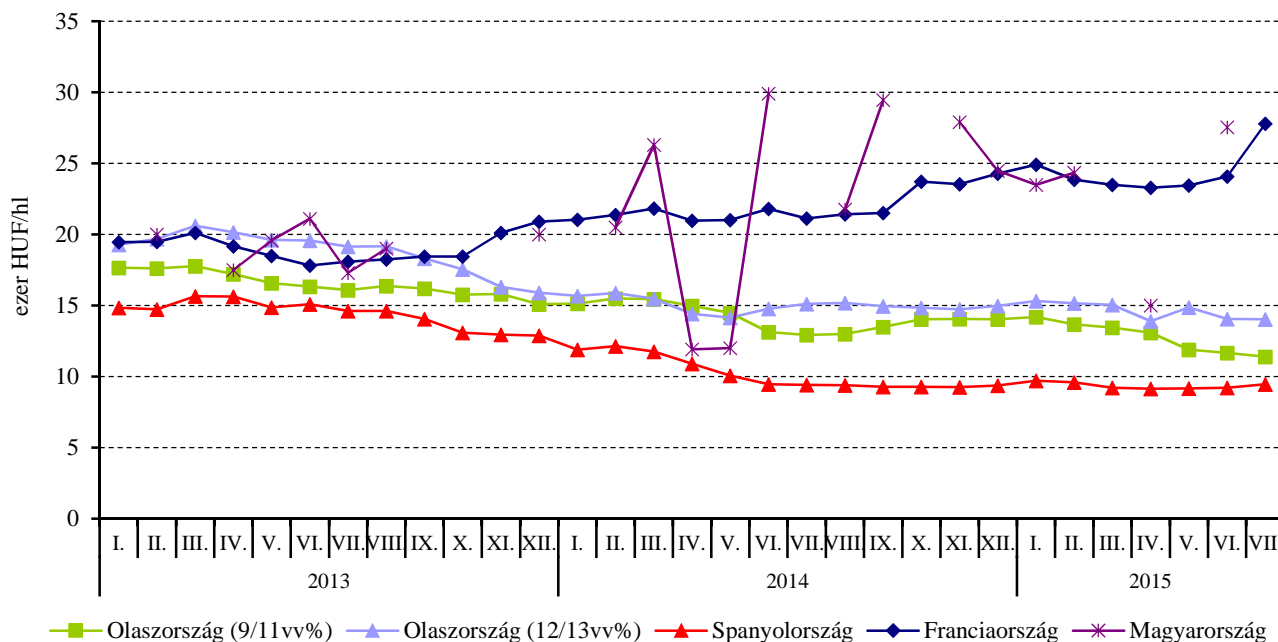
Forrás: AKI PÁIR, ISMEA, MAPA, OIV

19. ábra: A lédig kiszerezésű oltalom alatt álló földrajzi jelzéssel ellátott fehérborok értékesítési ára Franciaországban és Magyarországon (2013-2015)



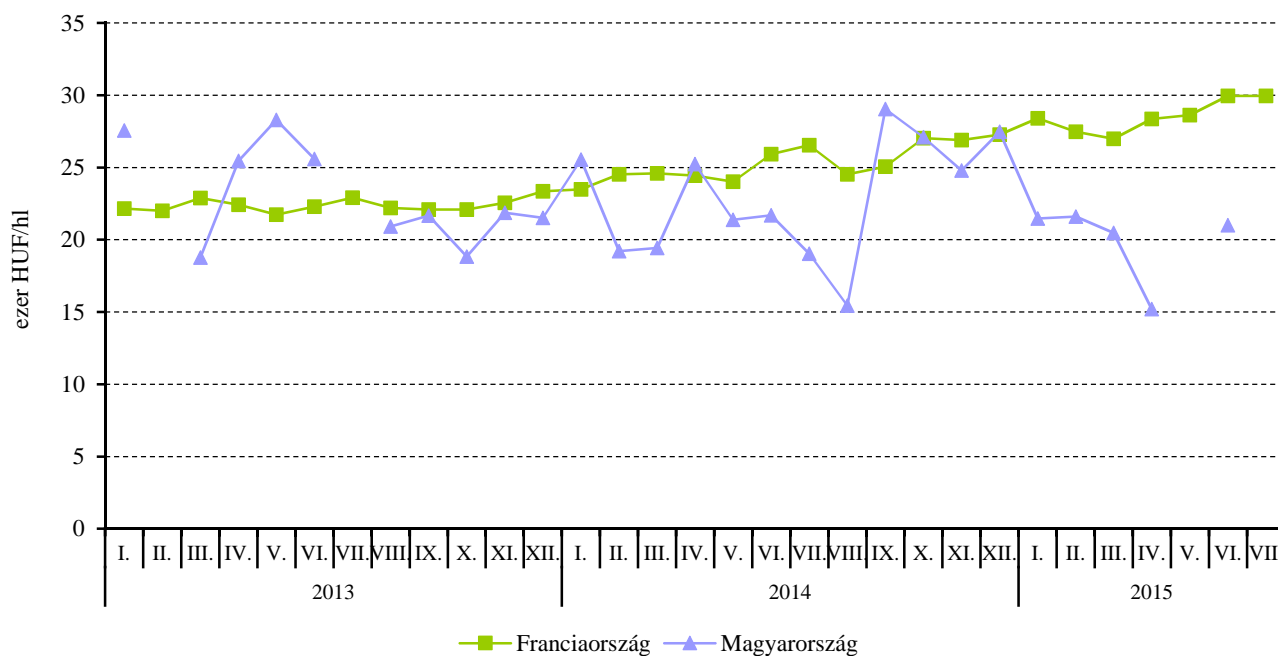
Forrás: AKI PÁIR, OIV

20. ábra: A lédig kiszerezésű földrajzi jelzés nélküli vörös- és rozéborok értékesítési ára néhány európai országban (2013-2015)



Forrás: AKI PÁIR, ISMEA, MAPA, OIV

21. ábra: A lédig kiszerezésű oltalom alatt álló földrajzi jelzéssel ellátott vörös- és rozéborok értékesítési ára Franciaországban és Magyarországon (2013-2015)



Forrás: AKI PÁIR, OIV

