

XIX. évfolyam, 15. szám, 2015

Agrárpiaci Jelentések
ZÖLDSÉG, GYÜMÖLCS ÉS BOR

Zöldség, Gyümölcs és Bor
XIX. évfolyam, 15. szám, 2015

Megjelenik kéthetente
2015. augusztus 12.

Felelős szerkesztő
Dr. Stummer Ildikó

Szerzők
Isépy Anett
isepy.anett@aki.gov.hu
Szente-Orbán Csaba
szente-orban.csaba@aki.gov.hu
Varga Viktória
varga.viktoria@aki.gov.hu
Ecsediné Wanek Zsuzsanna
wanek.zsuzsa@aki.gov.hu

Kiadó
Agrárgazdasági Kutató Intézet
H-1093 Budapest, Zsil utca 3-5.
Postacím: H-1463 Budapest, Pf.: 944
Telefon: (+36 1) 476-6093
Fax: (+36 1) 217-8111
www.aki.gov.hu
aki@aki.gov.hu
https://pair.aki.gov.hu

ISSN 1418 2130

A Zöldség, Gyümölcs és Bor piaci jelentésen kívül kínáljuk még a Baromfi; Élőállat és Hús; Tej és Tejtermékek; Gabona és Ipari Növények piaci jelentéseket is.

A kiadványokkal kapcsolatban részletes felvilágosítást ad:
Mihók Zsolt
Telefon: (+36 1) 476-3064

Minden jog fenntartva. A kiadvány bármely részének sokszorosítása, adatainak bármilyen formában (nyomtatott vagy elektronikus) történő tárolása vagy továbbítása, illetőleg bármilyen elven működő adatbázis-kezelő segítségével történő felhasználása csak a kiadó előzetes írásbeli engedélyével történhet.

Tartalomjegyzék

Összefoglaló	3
Zöldség- és gyümölcspiaci jelentés	4
Budapesti Nagybani Piaci körkép.....	4
A görögdinnye piaca.....	6
Európai Unió	6
Magyarország	6
Agrárpolitikai hírek	7
Magyarországi piaci információk	10
Nemzetközi piaci információk.....	19
Borpiaci jelentés	21
Agrárpolitikai hírek	21

Összefoglaló

A Budapesti Nagybani Piacon a belpiaci karfiol 32. heti 280 forint/kg termelői ára 47 százalékkal meghaladta a két héttel korábbi, és 167 százalékkal a tavalyi év ugyanezen hetében jellemző árat. A kajszi 525 forint/kg ára minimális mértékben maradt el a 32. héten az elmúlt évben jellemzőtől.

A belföldi görögdinnye a 27. héten jelent meg a piacon 130 forint/kg termelői átlagáron. Először a gömb alakúból a csíkos (130 forint/kg) majd a 28. héten a sötétzöld (120 forint/kg) került piacra, majd a 29. héten már a hosszúkásból a csíkos típusú görögdinnye is megjelent.

A dél-balatoni borrégióban, Ordacsehiben elkezdődött a szüret. Az AKI PÁIR adatai alapján a földrajzi jelzés nélküli és az oltalom alatt álló földrajzi jelzéssel ellátott borok belföldön értékesített mennyisége 3 százalékkal nőtt, feldolgozó értékesítési ára 9 százalékkal volt magasabb a 2015. január-július közötti időszakban, mint az előző év hasonló időszakában.

Zöldség- és gyümölcspiaci jelentés

Budapesti Nagybani Piaci körkép

A hazai karfiol felhozatala ingadozó, termelői ára ennek megfelelően rövid idő alatt jelentős mértékben változik. A 32. heti 280 forint/kg termelői ár 47 százalékkal meghaladta a két héttel korábbi, és 167 százalékkal a tavalyi év ugyanezen hetében jellemző árat.

A belpiaci sárga húsú sárgadinnye leggyakoribb termelői ára 190 forint/kg, a zöld húsú típusé 250 forint/kg volt a 32. héten, ami 27, illetve 47 százalékkal felülmúlta a 2014. 32. heti árakat.

A belföldi sóska és a spenót ára 17 százalékkal, a cékla ára 33 százalékkal volt alacsonyabb a 32. héten, mint az elmúlt év azonos hetében. A zöldbabot 390 forint/kg áron, 43 százalékkal drágábban kínálták, mint egy évvel korábban.

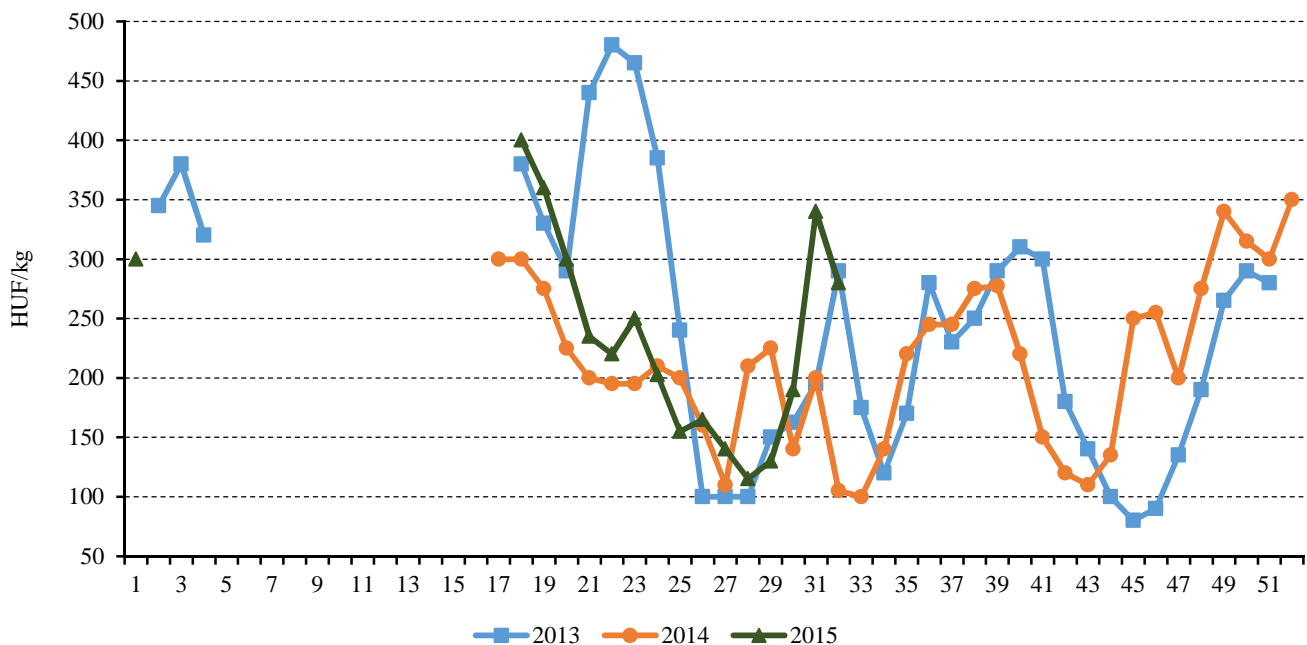
A vöröshagymát mérettartománytól függően

115-135 forint/kg között értékesítették, a lilahagymát azonban egy méretben, 210 forint/kg leggyakoribb áron kínálták.

A Budapesti Nagybani Piacon a kajszi 525 forint/kg ára minimális mértékben maradt el a 32. héten az elmúlt évben jellemzőtől. A bécsi nagybani piacon a franciaországi és az olaszországi mellett 2,0-2,6 euró/kg nettó áron a Magyarországról származó kajszi is jelen volt a felhozatalban. A müncheni nagybani piacon szintén lehetett magyarországi kajszit vásárolni a 32. héten, 1,3-1,4 euró/kg áron.

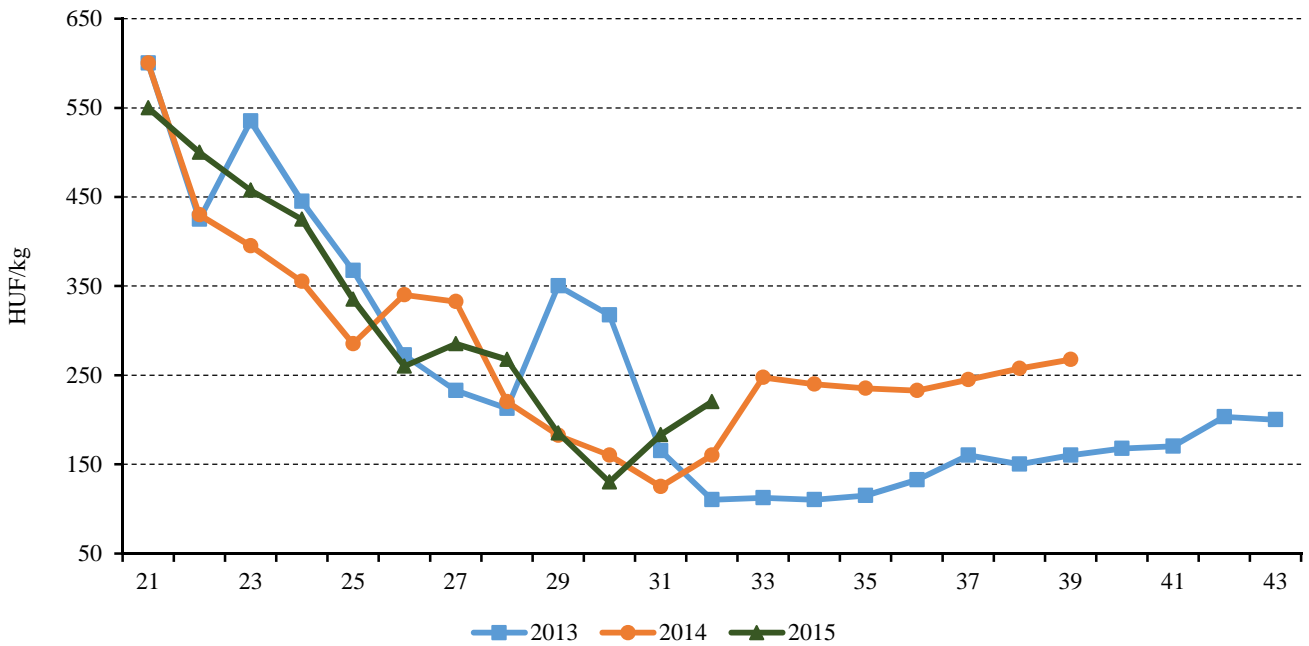
A belpiaci gyümölcsfajok kínálatában szerepelt a szilva, az őszibarack, a nektarin, valamint a nyári alma (183 forint/kg) és a nyári körte (347 forint/kg) is, továbbá a bogyósok széles fajválasztéka (piros ribiszke, fekete ribiszke, málna, szeder).

1. ábra: A belföldi karfiol heti termelői ára a Budapesti Nagybani Piacon (2013-2015)



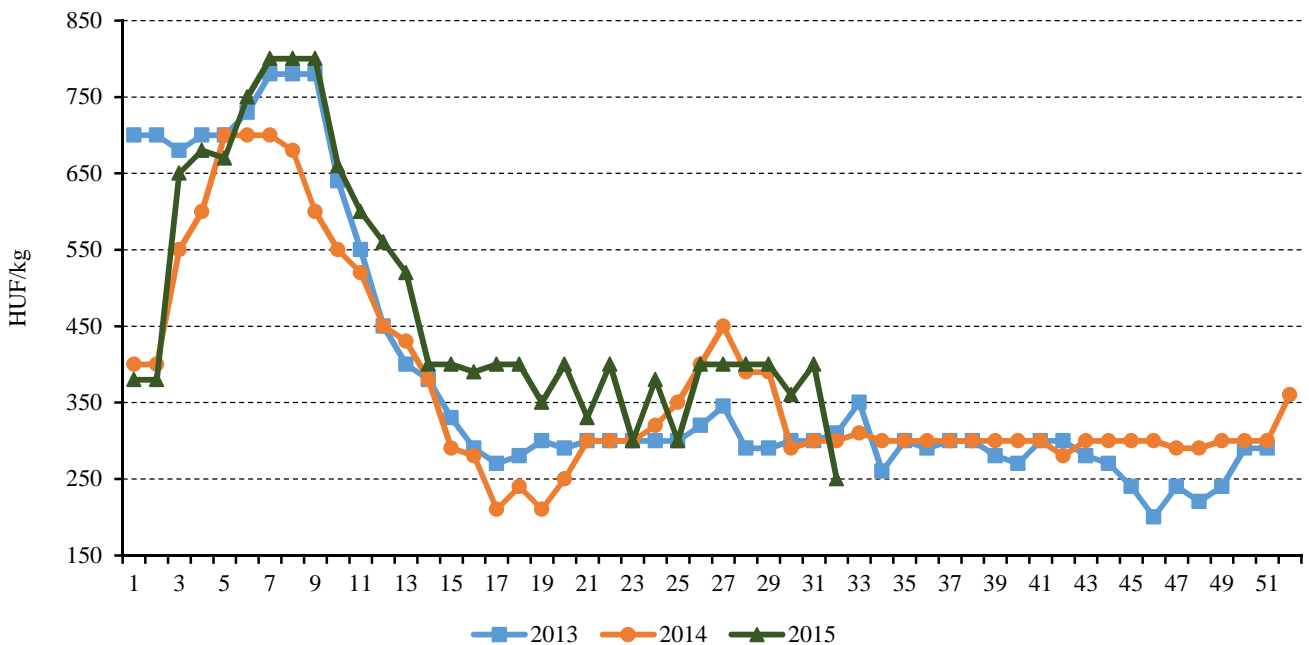
Forrás: AKI PÁIR

2. ábra: A belföldi sárgadinnye heti termelői ára a Budapesti Nagyban Piacon (2013-2015)



Forrás: AKI PÁIR

3. ábra: A belföldi sóska heti termelői ára a Budapesti Nagyban Piacon (2013-2015)



Forrás: AKI PÁIR

A görögdinnye piaca

Európai Unió

Az EU vezető görögdinnye-termesztő tagországai: Spanyolország, Görögország, Olaszország és Magyarország.

Spanyolországban előzetes becslések szerint 10 százalékkal 1,03 millió tonnára nő a görögdinnye termése 2015-ben az előző évihez képest. *Almería* a legnagyobb termőterület, ahol 535 ezer tonna görögdinnye teremhet. Az Európai Bizottság adatai szerint Spanyolországban a görögdinnye nettó termelői ára 2015 júniusában 9 százalékkal, 25,5 euró/100 kg-ra emelkedett az előző év azonos hónapjának átlagárához képest.

Görögországban, júliusban és augusztusban előreláthatóan 10-15 százalékkal kevesebb dinnyét termesztnek az idén az egy évvel korábbihoz képest, ennek oka a kedvezőtlen időjárás, valamint a tökehiány.

Olaszországban bevett szokás, hogy „lábon” vásárolják meg a dinnyét. Jelzésértékű, hogy a várható hiány miatt augusztusi értékesítésre a megszokottnál korábban lekötöttek területeket. Az Európai Bizottság adatai szerint Olaszországban a görögdinnye nettó termelői ára júliusban 32 százalékkal magasabb (17,0 euró/100 kg) volt az előző év azonos hónapjának átlagárához képest.

Szerbiában és Macedóniában is a tavaszi hideg, majd jégeső okozott károkat, július első napjaitól vártak nagyobb mennyiségű görögdinnyét.

Romániában június 20-án kezdődött a dinnye betakarítása. Szakértők szerint 10-15 százalékkal kisebb területen, hasonló mennyiséget termelnek 2015-ben, mint egy évvel korábban.

Az EU belső piacán évente 785-865 ezer tonna görögdinnye kerül a kereskedelembé. A vezető görögdinnye-importőr Németország, amely évente 230-270 ezer tonnát vásárol.

Az EU nettó importőr görögdinnyéből. Az unió évente 172-194 ezer tonna görögdinnyét hozott be a harmadik országokból az elmúlt két évben. A legnagyobb mennyiségben Costa Ricából, Brazíliából, Panamából, Macedóniából és Törökországból érkezik görögdinnye. Costa Rica elsősorban januártól májusig, Brazília pedig októbertől februárig szállít görögdinnyét az EU tagországaiba. A közösség határain kívülről érkező árut elsősorban Hollandia vásárolja. Az unió görögdinnye-kivitele a harmadik országok (elsősorban Svájc és Norvégia)

felé 54-61 ezer tonna körül alakult az elmúlt években.

Magyarország

Szakértők szerint a görögdinnye termése várhatóan eléri a 220-240 ezer tonnát az idén.

A 2011-ben elindított nemzeti dinnyeprogramnak is köszönhető, hogy a fogyasztás 20 százalékkal nőtt, azaz évente 14-15 kg/fő-re emelkedett.

A görögdinnye volumenében a legjelentősebb export zöldségfélének, külkereskedelmi egyenlege évek óta pozitív. A kivitel 5 százalékkal, 64,4 ezer tonnára csökkent 2014-ben. Az export elsősorban júliusra és augusztusra koncentrálódik és döntő hányada Lengyelország, Csehország és Németország felé irányul.

A KSH adatai szerint a behozatal 11 százalékkal, 970 tonnára bővült 2015 első öt hónapjában az előző esztendő azonos időszakához képest.

A nyári hónapokban az európai, valamint a magyar piacon – a nagy meleg miatt – régen tapasztalt kereslet mutatkozott a dinnye iránt.

A Budapesti Nagybani Piac kínálatában – a hazai szezon megelőzően – a dominánsnak számító görögországi és olaszországi termék mellett néhány hétre spanyolországi, iráni, marokkói és jordániai görögdinnye is megjelent. Az import görögdinnye a 18-31. héten folyamatosan volt jelen a kínálatban.

A belföldi görögdinnye a 27. héten jelent meg a piacon 130 forint/kg termelői átlagáron. Először a gömb alakúból a csíkos (130 forint/kg) majd a 28. héten a sötétzöld (120 forint/kg) került piacra, majd a 29. héten már a hosszúkásból a csíkos típusú görögdinnye is megjelent.

A görögdinnye termelői ára átlagosan 1 százalékkal emelkedett (95 forint/kg) a 27-32. héten az elmúlt év azonos időszakának átlagárához viszonyítva.

A budapesti fogyasztói piacokon a 28. héten 198-248 forint/kg közötti áron jelent meg a magyarországi görögdinnye. A kínálat bővülésével a 32. hétre 150-200 forintra csökkent kilogrammonként a görögdinnye fogyasztói ára.

A megfigyelt budapesti üzletláncokban a 28. héten az egy évvel korábbinál magasabb, 174 forint/kg körüli áron kínálták a hazai görögdinnyét, amelyet a 32. héten átlagosan 96 forint/kg áron értékesítettek. Meg kell jegyezni, hogy ezen a héten már nem volt import termék az üzletláncok kínálatában.

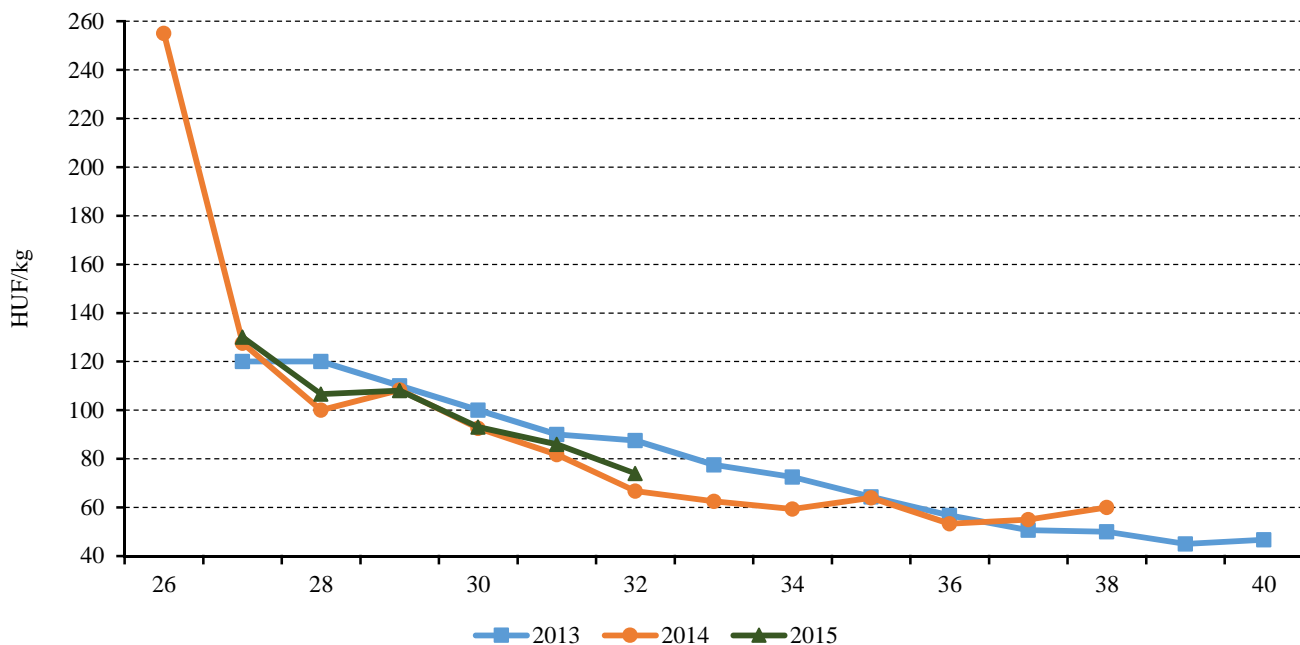
Agrárpolitikai hírek

- Megjelent a 91/2015. (VII. 30.) MVH Közlemény az Európai Mezőgazdasági Vidékfejlesztési Alapból a kertészeti gépek beszerzéséhez a 2015. évben nyújtandó támogatások kifizetésének igényléséről.

- Megjelent az MVH 83/2015. (VII. 21.) számú közleménye, amely a növénytermesztési ágazatban alkalmazandó egyes termeléshez kötött közvetlen támogatások iránti kérelmekhez utólag elektronikus úton, illetve papír alapon benyújtandó dokumentumokkal kap-

csolatban ad tájékoztatást. Ezen dokumentumok benyújtását a termeléshez kötött közvetlen támogatások igénybevételének szabályairól szóló 9/2015. (III. 13.) FM rendelet írja elő. Az érintett támogatási jogcímek között szerepel a zöldségnövény termesztés támogatása is. A közlemény tartalmazza a benyújtási határidőket és a benyújtás lehetséges módjait, továbbá a mellékletben útmutatást ad az elektronikus benyújtás gyakorlati tudnivalóiról.

4. ábra: A belföldi görögdinnye heti termelői ára a Budapesti Nagyban Piacon (2013-2015)



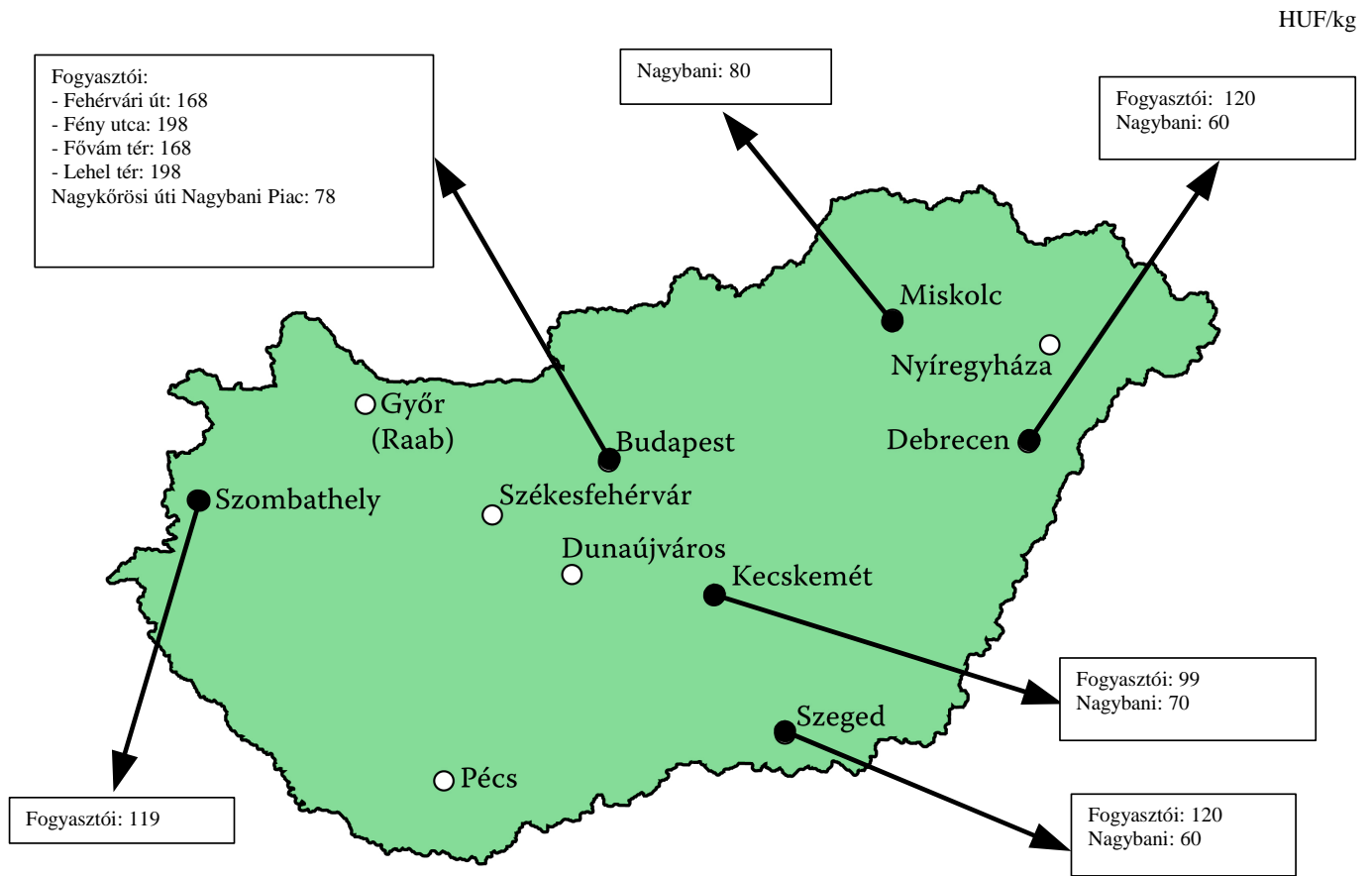
Forrás: AKI PÁIR

1. táblázat: Az import görögdinnye heti nagykereskedelmi ára a Budapesti Nagyban Piacon származási országok szerint (2015)

Származási hely	HUF/kg														
	18. hét	19. hét	20. hét	21. hét	22. hét	23. hét	24. hét	25. hét	26. hét	27. hét	28. hét	29. hét	30. hét	31. hét	
Spanyolország	450	404	366	-	-	-	-	-	-	-	-	-	-	-	
Jordánia	-	440	-	-	-	-	-	-	-	-	-	-	-	-	
Irán	-	370	-	-	-	-	-	-	-	-	-	-	-	-	
Marokkó	-	380	358	-	-	-	-	-	-	-	-	-	-	-	
Görögország	-	-	368	330	280	230	200	172	152	108	136	130	110	70	
Olaszország	-	-	-	-	240	215	200	180	152	108	130	135	-	-	

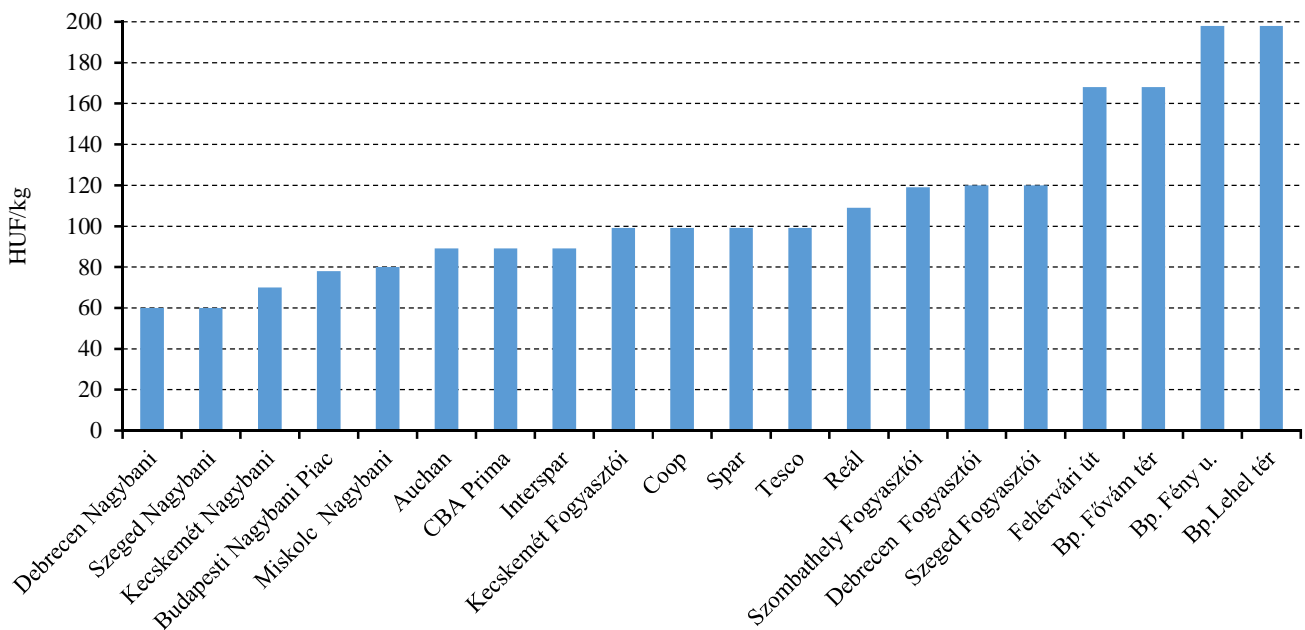
Forrás: AKI PÁIR

5. ábra: A belföldi görögdinnye nagybani és fogyasztói ára (2015. 32. hét)



Forrás: AKI PÁIR

6. ábra: A belföldi görögdinnye ára néhány nagybani és fogyasztói piacon, valamint néhány megfigyelt budapesti üzletláncban (2015. 32. hét)



Forrás: AKI PÁIR

Magyarországi piaci információk

2. táblázat: Az I. osztályú, belföldi zöldségfélék és gyümölcsök leggyakoribb bruttó termelői ára a Budapesti Nagybani Piacon

Faj	Fajta/Típus	Méret	Mérték-egység	2014. 32. hét	2015. 31. hét	2015. 32. hét	2015. 32. hét / 2014. 32. hét (százalék)	2015. 32. hét / 2015. 31. hét (százalék)
Burgonya	Agria	-	HUF/kg	95	95	88	92,1	92,1
	Impala	-	HUF/kg	100	85	90	90,0	105,9
	Bellarosa	-	HUF/kg	90	-	-	-	-
	Red-Scarlett	-	HUF/kg	73	83	80	110,3	97,0
	Laura	-	HUF/kg	80	83	80	100,0	97,0
Paradicsom	Gömb	40-47 mm	HUF/kg	155	160	157	101,1	97,9
		47-57 mm	HUF/kg	165	175	160	97,0	91,4
	Fürtös	47 mm feletti	HUF/kg	185	200	190	102,7	95,0
		40-47 mm	HUF/kg	190	210	210	110,5	100,0
	Koktél	15 mm alatti	HUF/kg	740	750	700	94,6	93,3
		15 mm feletti	HUF/kg	625	567	465	74,4	82,1
Tölteni való édes	30-70 mm	30-70 mm	HUF/kg	115	150	130	113,0	86,7
		70 mm feletti	HUF/kg	140	170	160	114,3	94,1
	Hegyes	-	HUF/db	60	55	58	95,8	104,6
Paprika	Bogyiszlói	-	HUF/kg	350	370	410	117,1	110,8
	Pritamin	-	HUF/kg	380	475	445	117,1	93,7
	Alma	-	HUF/kg	290	250	245	84,5	98,0
	Kaliforniai	70 mm feletti	HUF/kg	670	575	520	77,6	90,4
	Cseresznye	-	HUF/kg	-	375	365	-	97,3
	Lecsőpaprika	-	HUF/kg	100	120	100	100,0	83,3
	Kígyó	400-500 g	HUF/kg	190	190	300	157,9	157,9
Uborka	Berakó (fürtös)	3-6 cm	HUF/kg	250	235	250	100,0	106,4
		6-9 cm	HUF/kg	200	190	220	110,0	115,8
		9-14 cm	HUF/kg	160	150	170	106,3	113,3
Sárgadinnye	Zöld húsú	-	HUF/kg	170	220	250	147,1	113,6
	Sárga húsú	-	HUF/kg	150	145	190	126,7	131,0
Görögdinnye	Magvas-Gömb-csíkos	-	HUF/kg	65	80	68	103,9	84,4
	Magvas-Gömb-sötétzöld	-	HUF/kg	68	90	78	114,8	86,1
	Magvas-Hosszú-csíkos	-	HUF/kg	68	90	78	114,8	86,1

Faj	Fajta/Típus	Méret	Mérték- egység	2014. 32. hét	2015. 31. hét	2015. 32. hét	2015. 32. hét / 2014. 32. hét (százalék)	2015. 32. hét / 2015. 31. hét (százalék)	
Főzőtök	Spárgatök	-	HUF/kg	75	70	100	133,3	142,9	
	Cukkini	-	HUF/kg	130	180	190	146,2	105,6	
	Patisszon	-	HUF/kg	165	180	173	105,1	96,3	
	Bébitök	-	HUF/kg	160	120	200	125,0	166,7	
Sárgarépa	-	-	HUF/kg	93	147	143	154,1	97,2	
			HUF/kiszerezés	135	120	100	74,1	83,3	
Petrezselyem	-	-	HUF/kg	425	625	575	135,3	92,0	
			HUF/kiszerezés	160	200	200	125,0	100,0	
Zeller	Gumós	-	HUF/kg	330	310	310	93,9	100,0	
			HUF/db	130	120	120	92,3	100,0	
Kapor	-	-	HUF/kiszerezés	35	40	40	114,3	100,0	
Sóska	-	-	HUF/kg	300	400	250	83,3	62,5	
Spenót	-	-	HUF/kg	600	600	500	83,3	83,3	
Cékla	-	-	HUF/kg	150	110	100	66,7	90,9	
Fejes saláta	-	-	HUF/db	142	109	171	120,9	157,6	
Jégsaláta	-	-	HUF/db	200	200	200	100,0	100,0	
Fejes ká- poszta	Fehér	-	HUF/kg	80	75	90	112,5	120,0	
	Vörös	-	HUF/kg	110	110	120	109,1	109,1	
Kelkáposzta	-	-	HUF/kg	105	150	180	171,4	120,0	
Karalábé	-	-	HUF/db	68	78	93	137,0	119,4	
Karfiol	-	16 cm feletti	HUF/kg	105	340	280	266,7	82,4	
Kínai kel	-	-	HUF/kg	165	200	220	133,3	110,0	
Brokkoli	-	-	HUF/kg	300	310	355	118,3	114,5	
Retek	Hónapos	-	HUF/kiszerezés	75	80	95	126,7	118,8	
	Jégcsap	-	HUF/kg	-	220	200	-	90,9	
	Müncheni Sör	-	HUF/kiszerezés	180	200	180	100,0	90,0	
Bab	Zöldbab	-	HUF/kg	273	370	390	142,7	105,4	
Vöröshagyma	Barna héjú	40-70 mm	HUF/kg	100	120	115	115,0	95,8	
		70 mm feletti	HUF/kg	110	135	135	122,7	100,0	
	Lila héjú	40-70 mm	HUF/kg	180	210	210	116,7	100,0	
			HUF/kiszerezés	-	235	-	-	-	
	Főzőhagyma	-	-	HUF/kiszerezés	-	200	-	-	-
	Zöldhagyma	-	-	HUF/kiszerezés	100	100	100	100,0	100,0
Fokhagyma	-	45 mm feletti	HUF/kg	500	650	650	130,0	100,0	

Faj	Fajta/Típus	Méret	Mérték-egység	2014. 32. hét	2015. 31. hét	2015. 32. hét	2015. 32. hét / 2014. 32. hét (százalék)	2015. 32. hét / 2015. 31. hét (százalék)
Póréhagyma	-	-	HUF/db	140	100	100	71,4	100,0
Gomba	Csiperke	-	HUF/kg	450	450	450	100,0	100,0
	Laska	-	HUF/kg	638	650	650	102,0	100,0
Csemegeku- koriga	-	-	HUF/db	40	48	50	125,0	105,3
Alma	Nyári	65 mm feletti	HUF/kg	180	240	183	101,9	76,4
Körte	Nyári	65 mm feletti	HUF/kg	260	370	347	133,3	93,7
Szilva	Cacanska leptotica	28-35 mm	HUF/kg	100	110	100	100,0	90,9
	Ringlő	28 mm-ig	HUF/kg	160	300	240	150,0	80,0
	Stanley	28 mm-ig	HUF/kg	-	-	140	-	-
	Japán típusú	28-35 mm	HUF/kg	-	-	320	-	-
		35 mm feletti	HUF/kg	345	-	300	87,0	-
	Nem jelölt	28 mm-ig	HUF/kg	-	120	-	-	-
Kajszi	Nem jelölt	30 mm feletti	HUF/kg	550	500	525	95,5	105,0
Őszibarack	Fehér húsú	51-61 mm	HUF/kg	180	220	245	136,1	111,4
		61-67 mm	HUF/kg	195	265	270	138,5	101,9
		67-73 mm	HUF/kg	205	315	310	151,2	98,4
	Sárga húsú	51-61 mm	HUF/kg	155	195	-	-	-
		61-67 mm	HUF/kg	180	240	260	144,4	108,3
		67-73 mm	HUF/kg	195	270	255	130,8	94,4
Nektarin	Nem jelölt	-	HUF/kg	188	293	265	140,7	90,3
Szamóca	-	-	HUF/kg	1000	1200	-	-	-
Pirosribiszke	-	-	HUF/kg	950	775	838	88,2	108,1
Feketeri- biszke	-	-	HUF/kg	-	788	858	-	108,9
Málna	-	-	HUF/kg	1250	1050	1038	83,0	98,8
Szeder	-	-	HUF/kg	1083	875	900	83,1	102,9
Dió (tisztí- tott)	-	-	HUF/kg	3200	3800	3775	118,0	99,3
Csemege- szőlő	Cardinal	150-200 g	HUF/kg	350	700	475	135,7	67,9
	Pannónia	150-200 g	HUF/kg	330	650	425	128,8	65,4
	Irsai Olivér	75-150 g	HUF/kg	-	-	250	-	-
	Kozma Pálné muskotály	-	HUF/kg	-	600	400	-	66,7
Méz	Akác	-	HUF/kg	1750	2000	2000	114,3	100,0

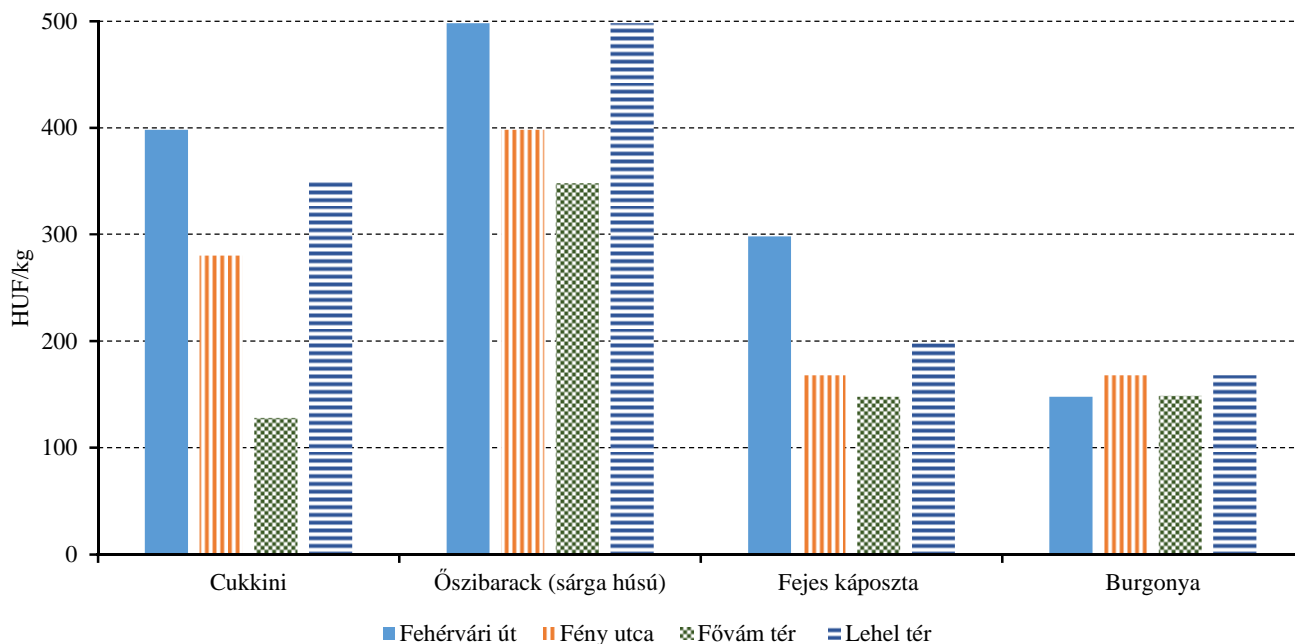
Megjegyzés: A teljes adatbázis megtekinthető a www.aki.gov.hu oldalon.
Forrás: AKI PÁIR

3. táblázat: **Az Európai Unióból és a harmadik országokból származó, I. osztályú zöldségfélék és gyümölcsök leggyakoribb bruttó ára a Budapesti Nagyban Piacon**

Faj	Fajta/Típus	Méret	Származási hely	Mértékegység	2014. 32. hét	2015. 31. hét	2015. 32. hét	2015. 32. hét / 2014. 32. hét (százalék)	2015. 32. hét / 2015. 31. hét (százalék)
Paradicsom	Koktél	15 mm feletti	Olaszország	HUF/kg	545	624	668	122,6	107,1
Görög-dinnye	Magvas-Hosszú-csíkos	-	Görögország	HUF/kg	-	70	-	-	-
Lencse	-	-	Kanada	HUF/kg	360	380	380	105,6	100,0
Körte	Nyári	65 mm feletti	Olaszország	HUF/kg	-	500	454	-	90,8
			Spanyolország	HUF/kg	-	455	-	-	-
Szilva	Japán típusú	28-35 mm	Spanyolország	HUF/kg	-	450	-	-	-
		35 mm feletti	Spanyolország	HUF/kg	-	533	446	-	83,6
Kajszi	Nem jelölt	30 mm feletti	Olaszország	HUF/kg	-	-	600	-	-
			Spanyolország	HUF/kg	-	-	640	-	-
Őszibarack	Nem jelölt	-	Olaszország	HUF/kg	230	240	248	107,8	103,3
	Fehér húsú	-	Olaszország	HUF/kg	180	-	-	-	-
Nektarin	Nem jelölt	-	Olaszország	HUF/kg	230	250	229	99,5	91,5
			Spanyolország	HUF/kg	-	330	350	-	106,1
Mandula (tisztított)	-	-	USA	HUF/kg	2600	3650	3700	142,3	101,4
Mogyoró (tisztított)	-	-	Törökország	HUF/kg	2300	3400	3400	147,8	100,0
Földimogyoró	-	-	Kína	HUF/kg	830	800	800	96,4	100,0
Csemege-szőlő	Fehér	-	Olaszország	HUF/kg	590	622	433	73,5	69,7
	Piros	-	Olaszország	HUF/kg	650	640	500	76,9	78,1
Citrom	-	53-65 mm	Argentína	HUF/kg	643	644	668	104,0	103,7
			Spanyolország	HUF/kg	-	620	650	-	104,8
Zöldcitrom	-	-	Mexikó	HUF/kg	-	832	900	-	108,2
Narancs	Nem jelölt	-	Dél-afrikai Köztársaság	HUF/kg	330	370	406	123,0	109,7
			Spanyolország	HUF/kg	-	330	-	-	-
			Dél-afrikai Köztársaság	HUF/kg	-	380	-	-	-
Banán	-	-	Ecuador	HUF/kg	273	304	296	108,5	97,4
			Elefántcsontpart	HUF/kg	264	-	283	107,3	-

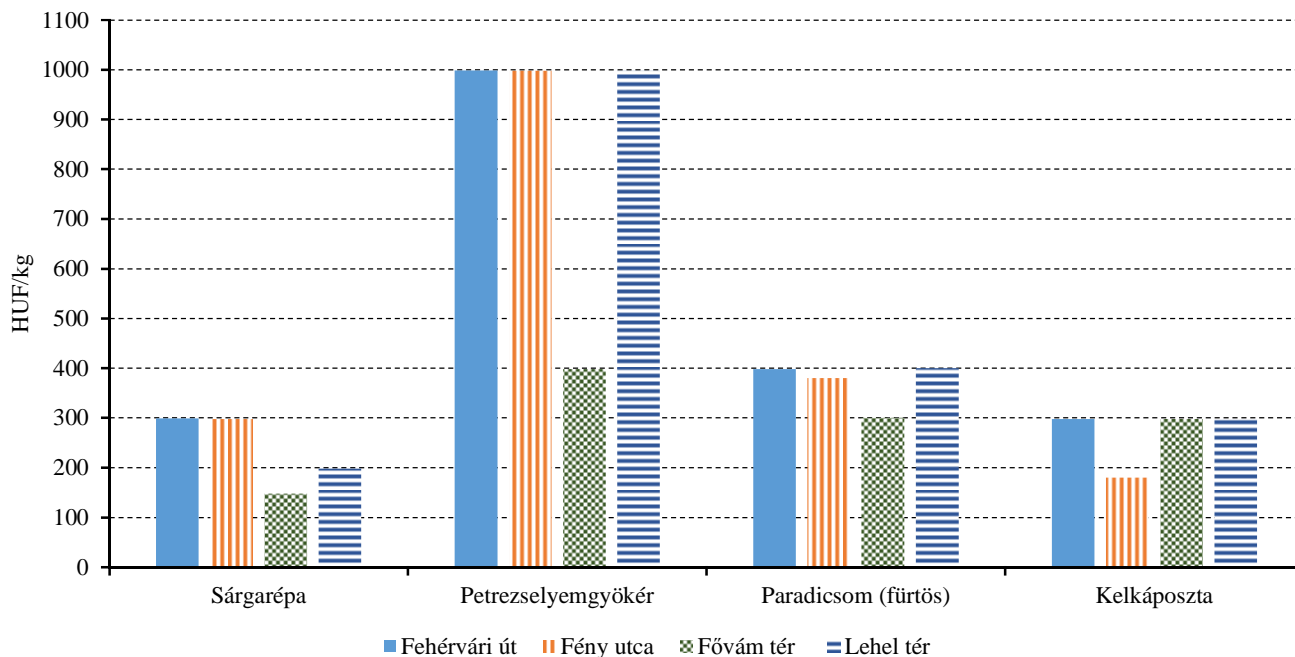
Megjegyzés: A teljes adatbázis megtekinthető a www.aki.gov.hu oldalon.
Forrás: AKI PÁIR

7. ábra: A cukkini, az őszibarack, a fejes káposzta és a burgonya leggyakoribb ára négy budapesti fogyasztói piacon (2015. 32. hét)



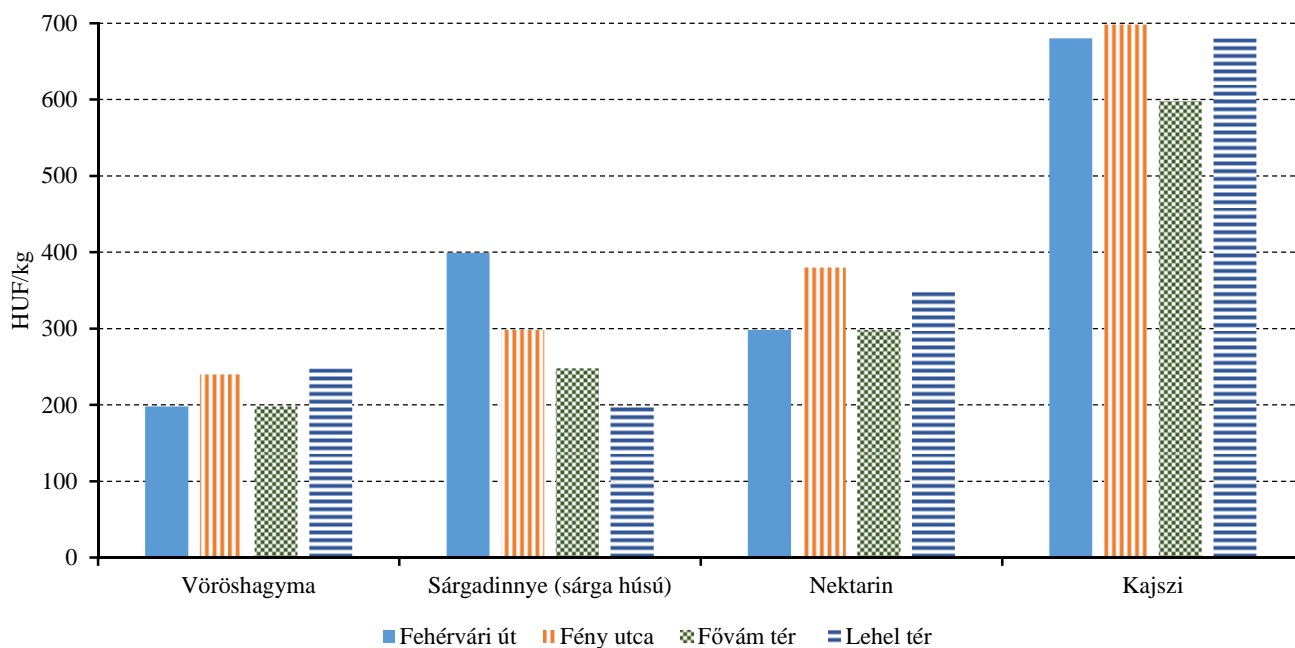
Forrás: AKI PÁIR

8. ábra: A sárgarépa, a petrezselyemgyökér, a paradicsom és a kelkáposzta leggyakoribb ára négy budapesti fogyasztói piacon (2015. 32. hét)



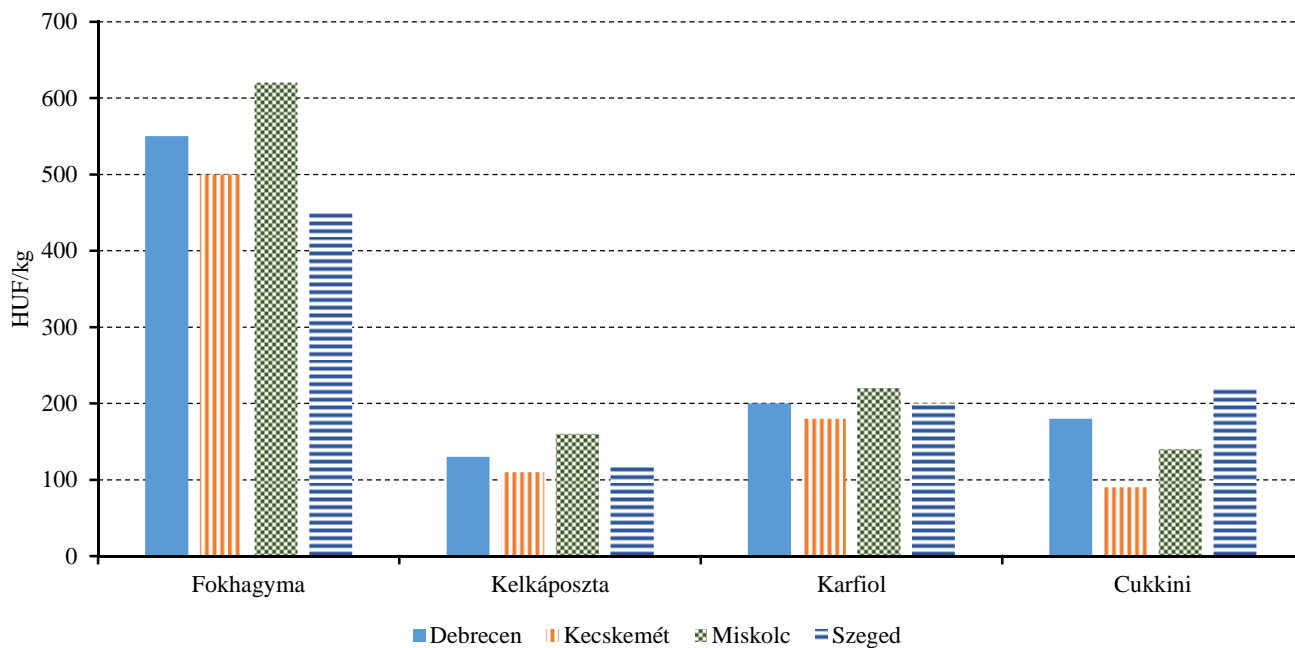
Forrás: AKI PÁIR

9. ábra: A vöröshagyma, a sárgadinnye, a nektarin és a kajszli leggyakoribb ára négy budapesti fogyasztói piacon (2015. 32. hét)



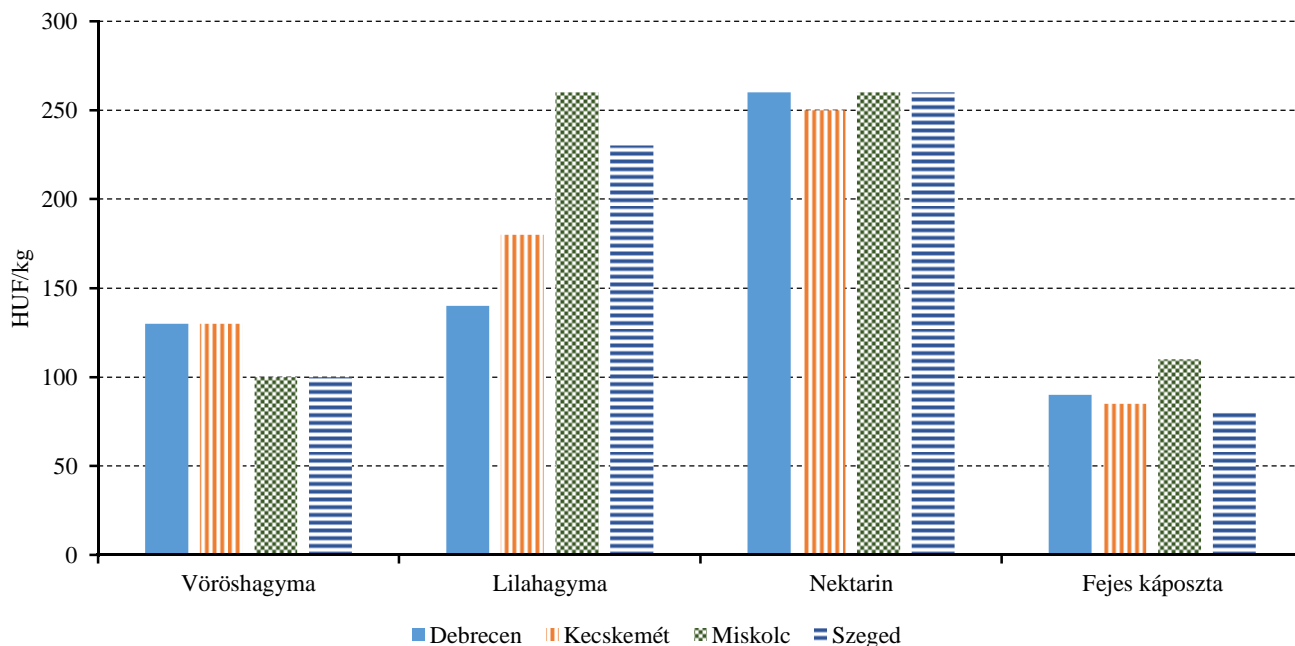
Forrás: AKI PÁIR

10. ábra: A fokhagyma, a kelkáposzta, a karfiol és a cukkini leggyakoribb ára négy vidéki nagybani piacon (2015. 32. hét)



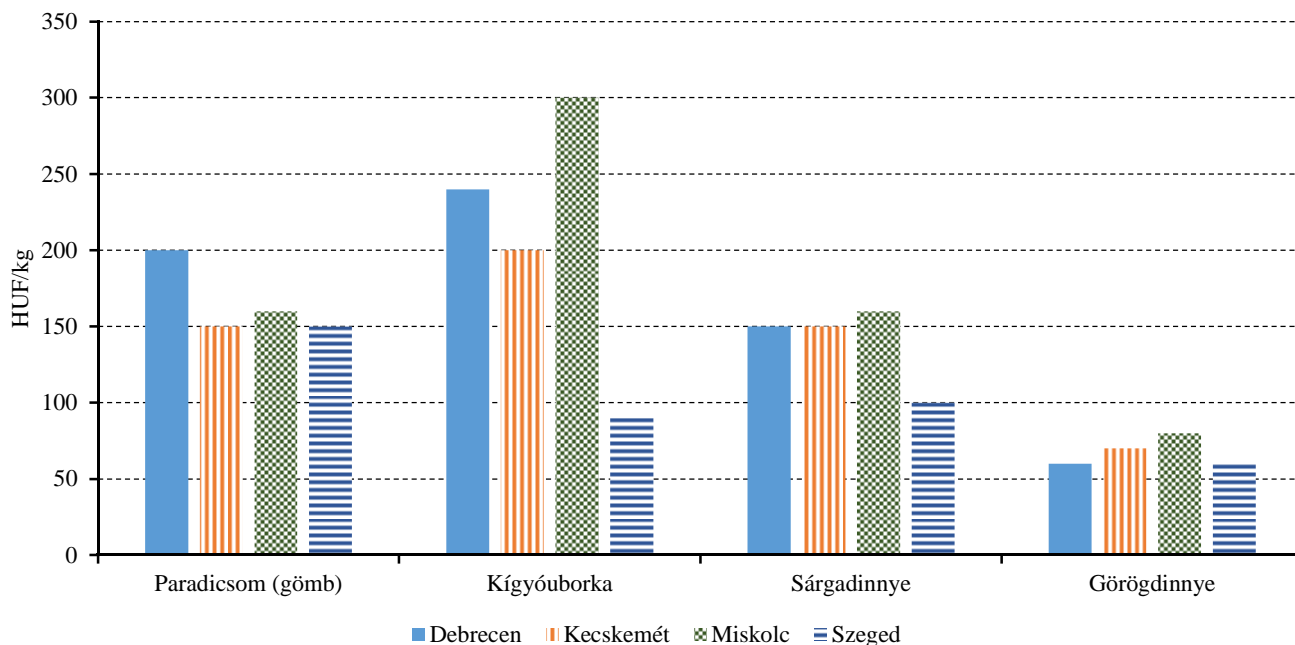
Forrás: AKI PÁIR

11. ábra: A vöröshagyma, a lilahagyma, a nektarin és a fejes káposzta leggyakoribb ára négy vidéki nagybani piacon (2015. 32. hét)



Forrás: AKI PÁIR

12. ábra: A paradicsom, a kígyóborka, a sárgadinnye és a görögdinnye leggyakoribb ára négy vidéki nagybani piacon (2015. 32. hét)



Forrás: AKI PÁIR

4. táblázat: **A gyümölcsfélék (déli gyümölcsökkel, dinnyefélék nélkül) külkereskedelmi forgalma Magyarországon**

	Export mennyisége			Import mennyisége		
	2014. január – május	2015. január – május	2015. január- május/ 2014. január-május	2014. január - május	2015. január - május	2015. január- május/ 2014. január-május
	tonna	tonna	százalék	tonna	tonna	százalék
Gyümölcs	24 675,3	23 724,8	96,1	93 813,6	97 552,8	104,0
Citrom és lime	71,0	51,3	72,2	5 208,5	6 566,3	126,1
Alma frissen	5 156,0	8 480,5	164,5	3 823,6	7 629,7	199,5
Körte frissen	281,1	86,0	30,6	717,1	1 250,8	174,4
Cseresznye frissen	0,0	15,0	150 000,0	8,6	10,0	116,2
Földieper frissen vagy hűtve	145,0	21,9	15,1	2 632,5	2 007,6	76,3
Földieper fagyasztva	238,0	167,6	70,4	597,9	529,1	88,5

	Export értéke			Import értéke		
	2014. január - május	2015. január – május	2015. január- május/ 2014. január-május	2014. január- május	2015. január - május	2015. január- május/ 2014. január-május
	millió HUF	millió HUF	százalék	millió HUF	millió HUF	százalék
Gyümölcs	9 182,3	8 893,8	96,9	25 662,0	29 485,1	114,9
Citrom és lime	18,2	21,8	119,9	1 306,9	1 736,0	132,8
Alma frissen	684,9	868,8	126,8	552,0	959,3	173,8
Körte frissen	53,5	32,9	61,5	242,3	396,1	163,5
Cseresznye frissen	0,0	3,6	105 249,6	4,5	4,6	101,9
Földieper frissen vagy hűtve	52,2	21,0	40,2	1 357,6	1 282,2	94,4
Földieper fagyasztva	143,3	86,1	60,1	235,1	212,4	90,4

Forrás: KSH

5. táblázat: A zöldségfélék (dinnyefélékkel) külkereskedelmi forgalma Magyarországon

	Export mennyisége			Import mennyisége		
	2014. január – május	2015. január – május	2015. január- május/ 2014. január-május	2014. január – május	2015. január – május	2015. január- május/ 2014. január-május
	tonna	tonna	százalék	tonna	tonna	százalék
Zöldség	90 663,1	85 593,4	94,4	114 319,8	125 829,7	110,1
Paradicsom frissen vagy hűtve	1 006,7	742,2	73,7	7 987,1	7 873,9	98,6
Vöröshagyma frissen vagy hűtve	1 141,3	361,3	31,7	5 876,6	6 307,2	107,3
Fejes és vöröskáposzta frissen vagy hűtve	4 621,1	3 830,0	82,9	2 087,8	2 491,6	119,3
Görögdinnye	51,7	3,5	6,7	872,0	969,6	111,2
Borsó fagyasztva	4 691,9	6 678,8	142,3	1 313,6	1 523,0	115,9
Csemegekukorica fagyasztva	26 273,4	23 492,8	89,4	651,1	298,5	45,9

	Export értéke			Import értéke		
	2014. január - május	2015. január - május	2015. január- május/ 2014. január-május	2014. január - május	2015. január - május	2015. január- május/ 2014. január-május
	millió HUF	millió HUF	százalék	millió HUF	millió HUF	százalék
Zöldség	30 419,0	30 988,6	101,9	25 754,5	30 964,8	120,2
Paradicsom frissen vagy hűtve	531,0	474,9	89,4	3 164,2	3 513,4	111,0
Vöröshagyma frissen vagy hűtve	196,9	151,0	76,7	620,6	633,1	102,0
Fejes és vöröskáposzta frissen vagy hűtve	952,4	893,0	93,8	176,3	207,4	117,7
Görögdinnye	7,9	1,3	16,4	154,0	147,1	95,6
Borsó fagyasztva	1 191,1	1 579,1	132,6	310,7	311,4	100,2
Csemegekukorica fagyasztva	6 761,4	5 742,5	84,9	143,5	77,9	54,2

Forrás: KSH

Nemzetközi piaci információk

6. táblázat: A zöldségfélék és a gyümölcsök ára a poznani, a hamburgi, a berlini és a müncheni nagybani piacokon (2015. augusztus 3.)

Termék	Származás	HUF/kg										
		Poznan		Származás	Hamburg		Származás	Berlin		Származás	München	
		Min.	Max.		Min.	Max.		Min.	Max.		Min.	Max.
		2015. 8. 3.		2015. 8. 3.		2015. 8. 3.		2015. 8. 3.				
Sárgarépa	belföldi	119	149	belföldi	169	200	belföldi	185	231	belföldi	185	215
Burgonya	belföldi	28	59	belföldi	123	148	belföldi	148	172	belföldi	135	154
Kajszi	belföldi	372	446	Törökország	769	923	Törökország	769	923	Törökország	615	861
Cukkini	belföldi	119	178	belföldi	215	338	belföldi	277	338	belföldi	231	231
Körte	belföldi	186	260	Olaszország	461	492	Olaszország	369	400	Olaszország	461	492
Nektarin	külpiaci	260	335	Olaszország	246	369	Olaszország	246	369	Olaszország	308	338
Zeller	belföldi	297	327	belföldi	308	338	belföldi	261	308	belföldi	277	308
Citrom	külpiaci	468	595	Spanyolország	533	574	Spanyolország	492	533	Spanyolország	513	595
Padlizsán	belföldi	297	372	Hollandia	492	554	Hollandia	431	492	Hollandia	461	523
Fokhagyma	külpiaci	744	967	Kína	769	923	Kína	677	800	Kína	692	738
Csiperkegomba	belföldi	372	446	Lengyelország	554	677	Lengyelország	461	769	Lengyelország	615	769
Banán	külpiaci	248	330	tengerentúli	427	453	tengerentúli	393	444	tengerentúli	393	410

Megjegyzés: Átszámítva az MNB hivatalos középárfolyamán.

Forrás: www.wgro.com.pl, www.ami-informiert.de

7. táblázat: A sárgarépa, a karfiol és a csiperkegomba nettó termelői ára az Európai Unió néhány tagországában

	EUR/100 kg								
	Sárgarépa			Karfiol			Csiperkegomba		
	2014. 30. hét	2015. 30. hét	Változás (százalék)	2014. 30. hét	2015. 30. hét	Változás (százalék)	2014. 30. hét	2015. 30. hét	Változás (százalék)
Csehország	28,3	-	-	54,6	40,6	74,3	-	-	-
Franciaország	45,0	55,0	122,2	56,8	47,3	83,2	-	-	-
Hollandia	-	-	-	-	-	-	-	142,7	-
Lengyelország	20,4	42,4	207,8	48,2	36,3	75,3	-	116,8	-
Magyarország	25,4	40,7	160,2	35,6	48,4	135,9	114,7	114,8	100,0

Forrás: Európai Bizottság

8. táblázat: A zöldségfélék és a gyümölcsök nettó ára a bécsi nagybani piacon (2015. 32. hét)

Faj	Származási hely	2015. 32. hét	
		Minimum	Maximum
Burgonya	Magyarország	0,7	0,8
	Ausztria	0,3	0,6
	Ciprus	0,7	0,8
	Olaszország	0,7	0,7
Paprika	Magyarország	1,0	1,6
	Ausztria	1,0	3,2
	Belgium	0,5	2,0
	Hollandia	1,5	2,4
	Lengyelország	1,0	1,6
	Spanyolország	1,6	2,1
Paradicsom	Törökország	1,5	1,6
	Ausztria	0,5	2,8
	Belgium	0,7	2,8
	Hollandia	0,5	0,9
	Lengyelország	0,6	1,0
Spenót	Olaszország	1,2	1,9
	Ausztria	1,2	2,8
	Törökország	2,0	2,0
Fokhagyma	Magyarország	2,0	2,6
	Kína	1,9	3,0
	Olaszország	3,5	3,5
	Spanyolország	2,2	3,0
Görögdinnye	Görögország	0,5	0,5
	Olaszország	0,4	0,9
	Spanyolország	0,4	1,0
Csiperkegomba	Magyarország	1,6	2,3
	Lengyelország	2,2	2,8
Kajszi	Magyarország	2,0	2,6
	Franciaország	1,9	3,0
	Olaszország	2,5	4,2

Forrás: www.wien.gv.at

Borpiaci jelentés

A dél-balatoni borrégióban, Ordacsehiben elkezdődött a szüret. A 3,7 hektáros Csabagyöngye ültetvényen Európában elsőként érik a szőlő. Szép, egészséges fűrtöket neveltek a tőkék, az elmúlt öt-hat év legjobb termésére lehet számítani ebből a fajtából. A termésátlag 100 mázsa felett várható hektáronként, ami a tavalyihoz képest 10-20 százalékkal több lehet. Az átvételi ár az előző évvel megegyező, kilogrammonként 100 forint plusz áfa körül várható. A következő szüretelhető fajta az Irsai Olivér lesz.

A hegyközségek nemzeti tanácsa elnöke szerint a borvidékek többségén a tavalyinál jobb terméseredmények várhatóak, azonban a tokaji és a kunsági borvidékeken csökkenésre lehet számítani. A kunsági borvidéken jégverés pusztította el a termés nagy részét.

A tokaji borvidék hegyközségi tanácsa elnöke szerint az idén a tavalyinál mennyiségben és minőségben is jobb szőlőtermést várnak. Az aszályos, forró időjárás csak a borvidék egyes részein okozott termés kiesést. Idén korán virágzott el a szőlő, így korai szüretre számítanak a gazdák a tokaji borvidéken. A következő két-három hét meghatározó a szőlő fejlődése szempontjából. Az igazi jó terméshez csapadékra lenne még szükség.

Az AKI PÁIR adatai alapján a földrajzi jelzés nélküli és az oltalom alatt álló földrajzi jelzéssel ellátott borok belföldön értékesített mennyisége 3 százalékkal

nőtt 2015 első hét hónapjában az előző év hasonló időszakához viszonyítva. A fehérborok iránt 6 százalékkal volt nagyobb a kereslet, mint egy évvel korábban. A vörös- és rozéborok értékesítése 1 százalékkal csökkent a megfigyelt időszakban. A földrajzi jelzés nélküli vörös- és rozéborok értékesítése 55 százalékkal esett, míg az oltalom alatt álló földrajzi jelzéssel ellátott boroké megkétszereződött.

A belföldön termelt borok feldolgozó értékesítési ára 9 százalékkal volt magasabb a 2015. január-július közötti időszakban, mint az előző év hasonló időszakában. A fehérborok ára csaknem 6 százalékkal, a vörös- és rozéboroké 14 százalékkal emelkedett a vizsgált periódusban. A fehérborok közül a földrajzi jelzés nélküli borok értékesítési átlagára 34 százalékkal nőtt, ugyanakkor az oltalom alatt álló földrajzi jelzéssel ellátott boroké 22 százalékkal csökkent. A vörös- és rozéborok közül a földrajzi jelzés nélküli borok értékesítési átlagára 14 százalékkal volt magasabb, míg az oltalom alatt álló földrajzi jelzéssel ellátott boroké 6 százalékkal mérséklődött 2015 első hét hónapjában a 2014. hasonló időszakához viszonyítva.

Agrárpolitikai hírek

- Az Európai Bizottság augusztus 10-én elfogadta a 2014-2020 közötti magyarországi vidékfejlesztési programot (VP). A VP Magyarország prioritásait tartalmazza arra az összesen 4,2 milliárd euró összegű közpénz felhasználására vonatkozóan, amely a 2014-2020 közötti hétéves időszakban az ország rendelkezésére áll.

A kormány ebből az összegből jelentős összegeket fordít majd a borászatok technológiai fejlesztésére és kiemelten kezeli a balaton régiót. Ennek érdekében a régióknak nem csak agrár-vidékfejlesztési, de minden más területen is kiemelten biztosítják a forrásokat.

9. táblázat: A borok feldolgozó értékesítési ára Magyarországon

Megnevezés		2014. január-július	2015. január-július	2015. január-július / 2014. január-július (százalék)	
Fehér	Földrajzi jelzés nélküli	Mennyiség (hl)	131 804	59 700	45,29
		Átlagár (HUF/hl)	19 041	25 481	133,83
	Oltalom alatt álló földrajzi jelzéssel ellátott	Mennyiség (hl)	69 248	152 682	220,49
		Átlagár (HUF/hl)	29 968	23 297	77,74
Fehér összesen	Mennyiség (hl)	201 052	212 382	105,64	
	Átlagár (HUF/hl)	22 804	23 911	104,85	
Vörös és rozé	Földrajzi jelzés nélküli	Mennyiség (hl)	113 993	51 643	45,30
		Átlagár (HUF/hl)	21 285	24 139	113,41
	Oltalom alatt álló földrajzi jelzéssel ellátott	Mennyiség (hl)	47 686	108 769	228,10
		Átlagár (HUF/hl)	30 614	28 929	94,49
Vörös és rozé összesen	Mennyiség (hl)	161 679	160 413	99,22	
	Átlagár (HUF/hl)	24 037	27 387	113,94	
Földrajzi jelzés nélküli bor összesen	Mennyiség (hl)	245 797	111 343	45,30	
	Átlagár (HUF/hl)	20 082	24 859	123,79	
Oltalom alatt álló földrajzi jelzéssel ellátott bor összesen	Mennyiség (hl)	116 934	261 451	223,59	
	Átlagár (HUF/hl)	30 231	25 640	84,81	
Földrajzi jelzés nélküli bor és oltalom alatt álló földrajzi jelzéssel ellátott bor összesen	Mennyiség (hl)	362 731	372 795	102,77	
	Átlagár (HUF/hl)	23 354	25 407	108,79	

Megjegyzés: Belföldön termelt borok.
Forrás: AKI PÁIR

10. táblázat: Magyarország borkülkereskedelme mennyiségben kifejezve

Kiszereles	Borkategória	Export mennyisége			Import mennyisége		
		2014. I-IV.	2015. I-IV.	Változás	2014. I-IV.	2015. I-IV.	Változás
		ezer hl	ezer hl	százalék	ezer hl	ezer hl	százalék
Palackos	Fehér	41,85	49,65	118,62	3,92	3,82	97,64
	Vörös és rozé	21,32	26,01	122,00	7,89	10,00	126,75
	Összesen	63,17	75,66	119,76	11,81	13,83	117,09
Lédig	Fehér	97,09	99,56	102,54	34,88	23,10	66,21
	Vörös és rozé	12,70	10,28	80,92	94,48	34,35	36,35
	Összesen	109,80	109,84	100,04	129,36	57,44	44,40
Palackos és lédig kiszereles összesen		172,97	185,50	107,24	141,17	71,27	50,48

Forrás: KSH

11. táblázat: Magyarország borkülkereskedelme értékben kifejezve

Kiszereles	Borkategória	Export értéke			Import értéke		
		2014. I-IV.	2015. I-IV.	Változás	2014. I-IV.	2015. I-IV.	Változás
		milliárd HUF	milliárd HUF	százalék	milliárd HUF	milliárd HUF	százalék
Palackos	Fehér	2,33	2,58	110,92	0,20	0,23	110,00
	Vörös és rozé	0,98	1,15	117,51	0,46	0,66	142,86
	Összesen	3,31	3,73	112,87	0,67	0,89	132,78
Lédig	Fehér	2,18	2,34	107,54	0,33	0,26	78,24
	Vörös és rozé	0,31	0,22	72,54	0,91	0,40	43,78
	Összesen	2,48	2,56	103,20	1,24	0,66	53,01
Palackos és lédig kiszereles összesen		5,79	6,30	108,72	1,91	1,54	80,91

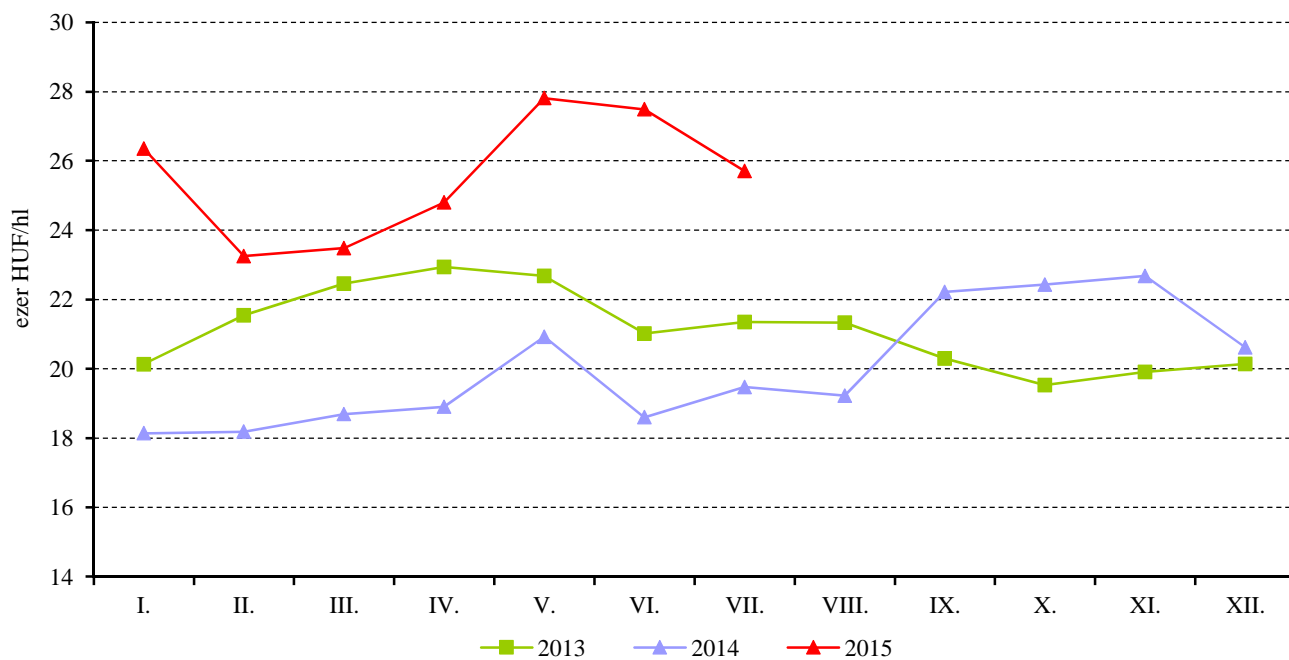
Forrás: KSH

12. táblázat: Magyarország pezsgő-külkereskedelme

	2014. I-IV.		2015. I-IV.		2015. I-IV. /2014. I-IV.	
	Mennyiség	Érték	Mennyiség	Érték	Mennyiség	Érték
	ezer hl	milliárd HUF	ezer hl	milliárd HUF	százalék	százalék
Import	18,78	0,77	15,85	0,62	84,42	80,34
Export	8,96	0,46	8,58	0,47	95,79	102,25

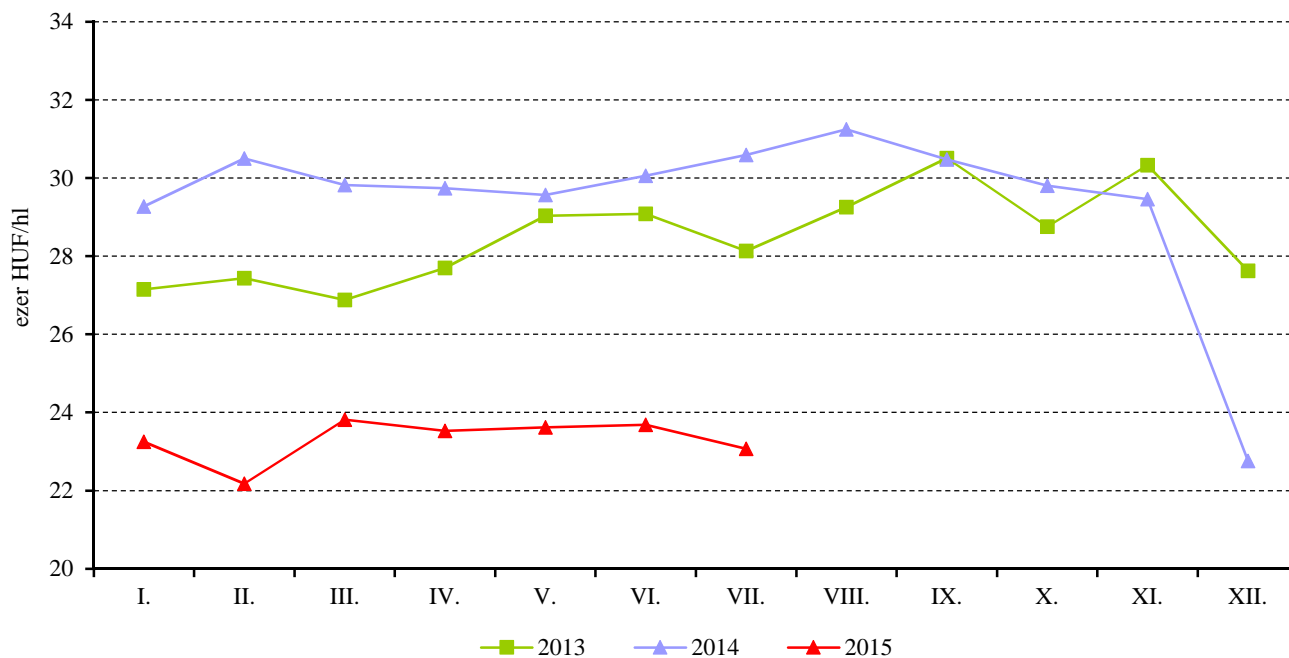
Forrás: KSH

13. ábra: A földrajzi jelzés nélküli fehérborok havi feldolgozó értékesítési ára Magyarországon (2013-2015)



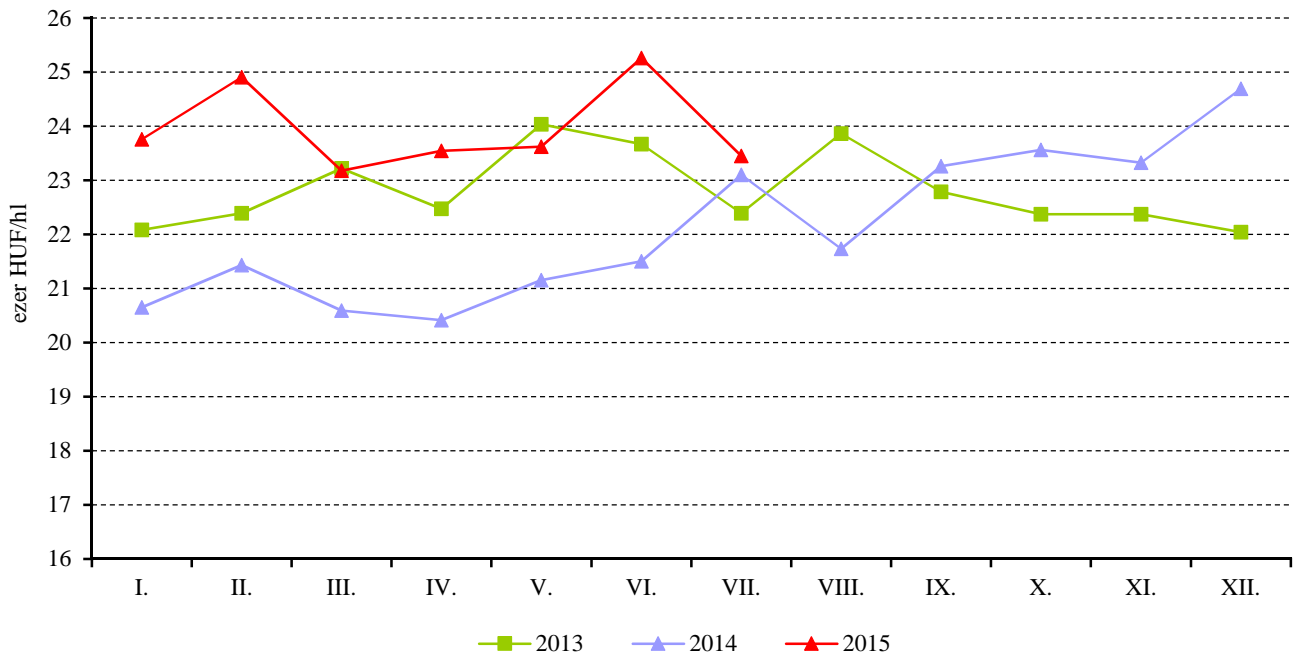
Megjegyzés: Belföldön termelt borok.
Forrás: AKI PÁIR

14. ábra: Az oltalom alatt álló földrajzi jelzéssel ellátott fehérborok havi feldolgozó értékesítési ára Magyarországon (2013-2015)



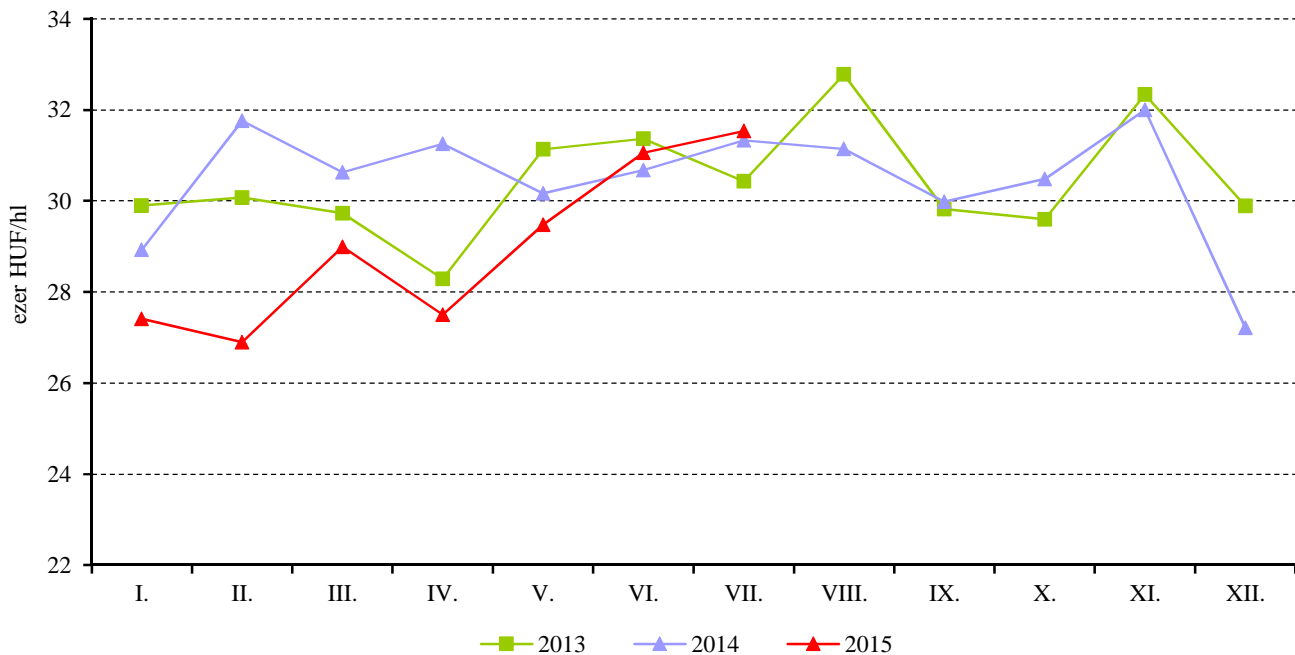
Megjegyzés: Belföldön termelt borok.
Forrás: AKI PÁIR

15. ábra: A földrajzi jelzés nélküli vörös- és rozéborok havi feldolgozó értékesítési ára Magyarországon (2013-2015)



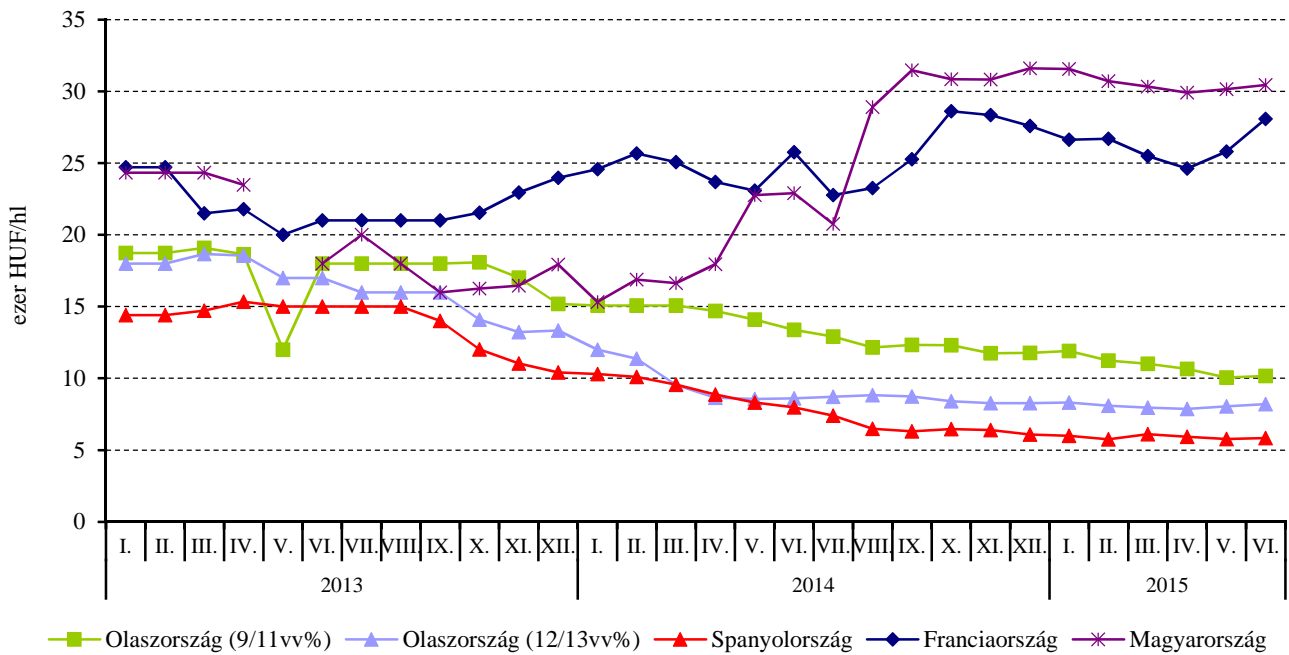
Megjegyzés: Belföldön termelt borok.
Forrás: AKI PÁIR

16. ábra: Az oltalom alatt álló földrajzi jelzéssel ellátott vörös- és rozéborok havi feldolgozó értékesítési ára Magyarországon (2013-2015)



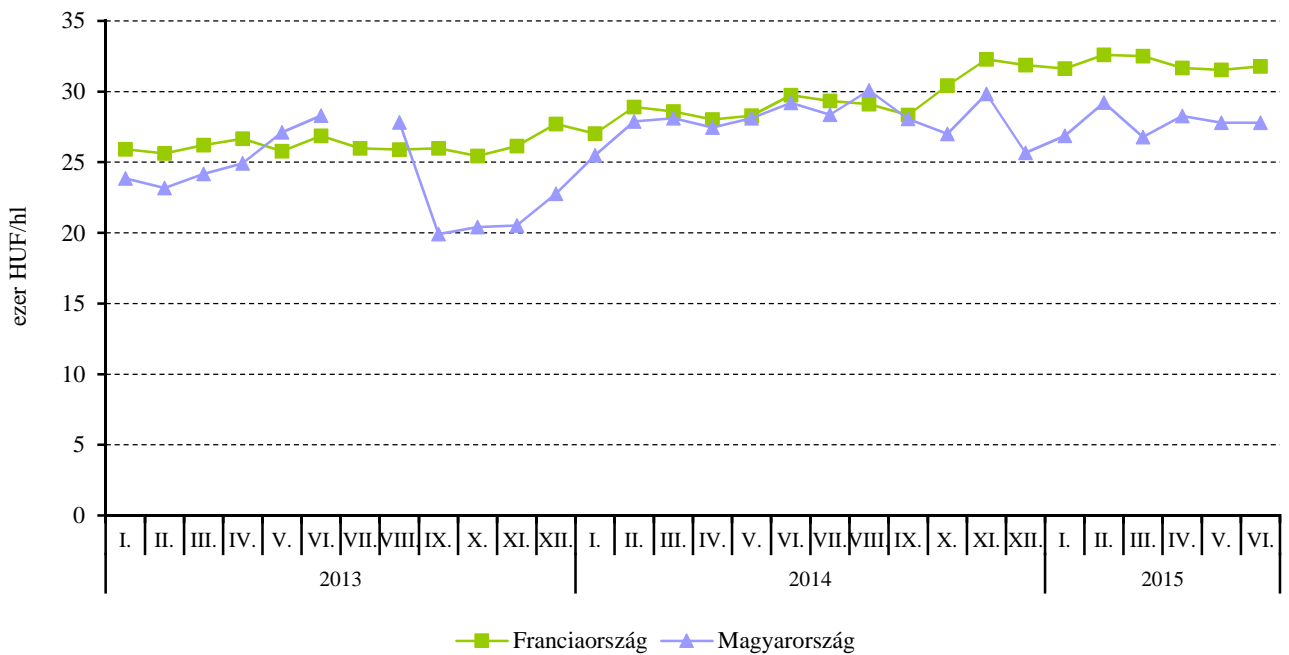
Megjegyzés: Belföldön termelt borok.
Forrás: AKI PÁIR

17. ábra: A lédig kiszerezésű földrajzi jelzés nélküli fehérborok értékesítési ára néhány európai országban (2013-2015)



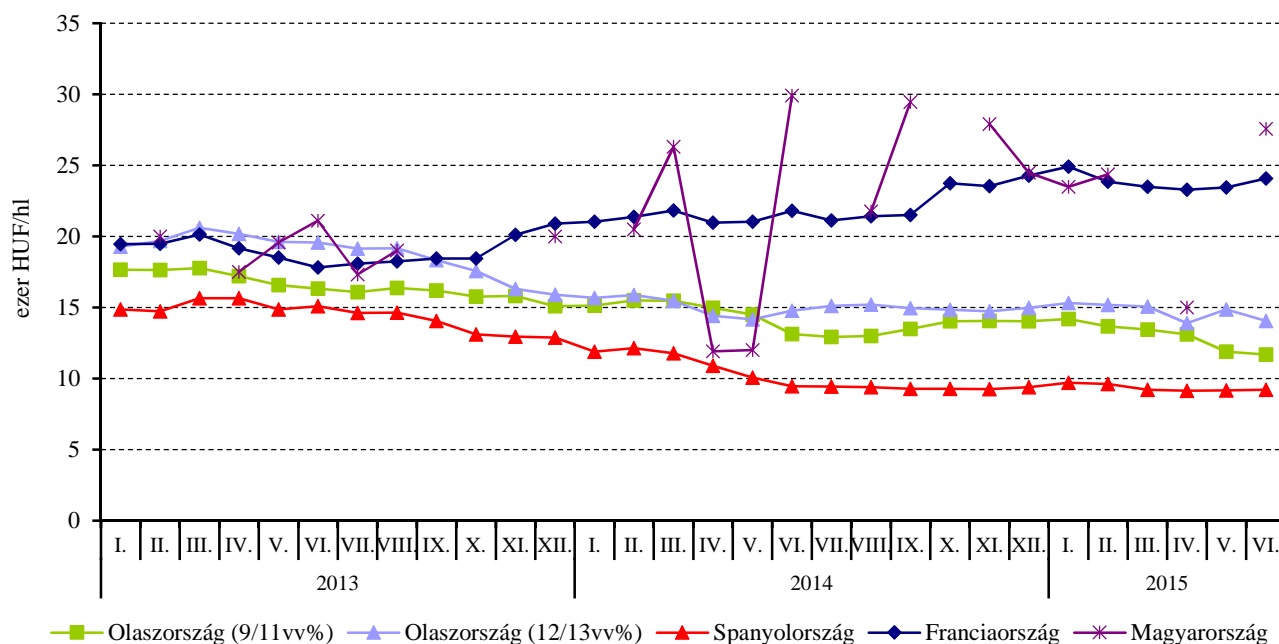
Forrás: AKI PÁIR, ISMEA, MAPA, OIV

18. ábra: A lédig kiszerezésű oltalom alatt álló földrajzi jelzéssel ellátott fehérborok értékesítési ára Franciaországban és Magyarországon (2013-2015)



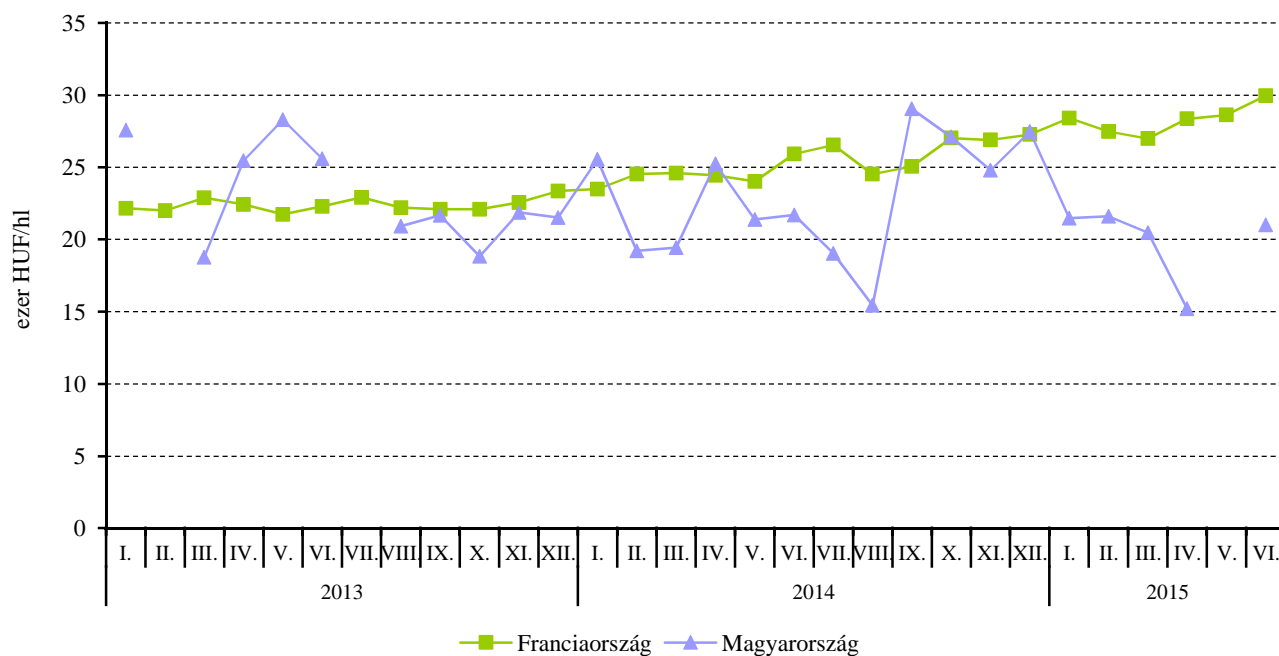
Forrás: AKI PÁIR, OIV

19. ábra: A lédig kiszerezésű földrajzi jelzés nélküli vörös- és rozéborok értékesítési ára néhány európai országban (2013-2015)



Forrás: AKI PÁIR, ISMEA, MAPA, OIV

20. ábra: A lédig kiszerezésű oltalom alatt álló földrajzi jelzéssel ellátott vörös- és rozéborok értékesítési ára Franciaországban és Magyarországon (2013-2015)



Forrás: AKI PÁIR, OIV

