

XIX. évfolyam, 12. szám, 2015

Agrárpiaci Jelentések
ZÖLDSÉG, GYÜMÖLCS ÉS BOR

Zöldség, Gyümölcs és Bor
XIX. évfolyam, 12. szám, 2015

Megjelenik kéthetente
2015. július 1.

Felelős szerkesztő
Dr. Stummer Ildikó

Szerzők
Isépy Anett
isepy.anett@aki.gov.hu
Szente-Orbán Csaba
szente-orban.csaba@aki.gov.hu
Varga Viktória
varga.viktoria@aki.gov.hu
Ecsediné Wanek Zsuzsanna
wanek.zsuzsa@aki.gov.hu

Kiadó
Agrárgazdasági Kutató Intézet
H-1093 Budapest, Zsil utca 3-5.
Postacím: H-1463 Budapest, Pf.: 944
Telefon: (+36 1) 476-6093
Fax: (+36 1) 217-8111
www.aki.gov.hu
aki@aki.gov.hu
https://pair.aki.gov.hu

ISSN 1418 2130

A Zöldség, Gyümölcs és Bor piaci jelentésen kívül kínáljuk még a Baromfi; Élőállat és Hús; Tej és Tejtermékek; Gabona és Ipari Növények piaci jelentéseket is.

A kiadványokkal kapcsolatban részletes felvilágosítást ad:
Mihók Zsolt
Telefon: (+36 1) 476-3064

Tartalomjegyzék

Összefoglaló.....	3
Zöldség- és gyümölcspiaci jelentés	4
Budapesti Nagybani Piaci körkép.....	4
A cseresznye piaca.....	6
Európai Unió	6
Magyarország	6
Agrárpolitikai hírek	7
Magyarországi piaci információk.....	10
Nemzetközi piaci információk.....	19
Borpiaci jelentés.....	21

Minden jog fenntartva. A kiadvány bármely részének sokszorosítása, adatainak bármilyen formában (nyomtatott vagy elektronikus) történő tárolása vagy továbbítása, illetőleg bármilyen elven működő adatbázis-kezelő segítségével történő felhasználása csak a kiadó előzetes írásbeli engedélyével történhet.

Összefoglaló

A Budapesti Nagybani Piacon a belföldi sárga húsú sárgadinnyét 220 forintért, a zöld húsút 300 forintért értékcsökkenték kilogrammonként a 26. héten, amely 33 százalékkal, illetve 14 százalékkal elmaradt az elmúlt év azonos hetének átlagárától.

A hazai szamócát 1050 forint/kg leggyakoribb áron értékesítették a 26. héten, ami 45 százalékkal magasabb, mint 2014 26. hetében volt.

A Budapesti Nagybani Piacon a belföldi korai cseresznye az elmúlt évhez képest egy héttel később, a 21. héten lépett piacra. A hazai cseresznyét az árösszehasonlítás időszakában (21-26. hét) a tavalyinál átlagosan 43 százalékkal magasabb (670 forint/kg) áron kínálták.

A KSH adatai szerint Magyarország palackos és lédig borainak exportja mennyiségben 3 százalékkal, értékben csaknem 6 százalékkal emelkedett 2015. első negyedévében az előző év első negyedévéhez viszonyítva. Magyarország borimportja a 2015. január-március időszakban megfeleződött az egy évvel korábbihoz képest.

Zöldség- és gyümölcspiaci jelentés

Budapesti Nagybani Piaci körkép

A belföldi sárga húsú sárgadinnyét 220 forintért, a zöld húsút 300 forintért értékesítették kilogrammonként a 26. héten, amely 33 százalékkal, illetve 14 százalékkal elmaradt az elmúlt év azonos hetének átlagárától. Az Olaszországból származó sárgadinnyét 260 forint/kg áron lehetett megvásárolni a 26. héten.

Az idei betakarítású hazai sárgarépa és petrezselyemgyökér csomós és kilogrammos kiszerelésben egyaránt jelen volt a Budapesti Nagybani Piacon. A primőr sárgarépát kilogrammos kiszerelésben 230 forint, csomónként 150 forint, a petrezselyemgyökeret 700 forint/kg és 220 forint/csomó termelői áron értékesítették a 26. héten. A hollandiai betárolt sárgarépát 160 forint/kg áron kínálták.

A belföldi kígyóuborka 180 forint/kg termelői ára 10 százalékkal volt alacsonyabb a 26. héten, mint egy évvel korábban. A 6-9 cm mérettartományba tartozó fűtős/berakó uborkát 200 forint/kg, a 9-14 cm méretűt 155

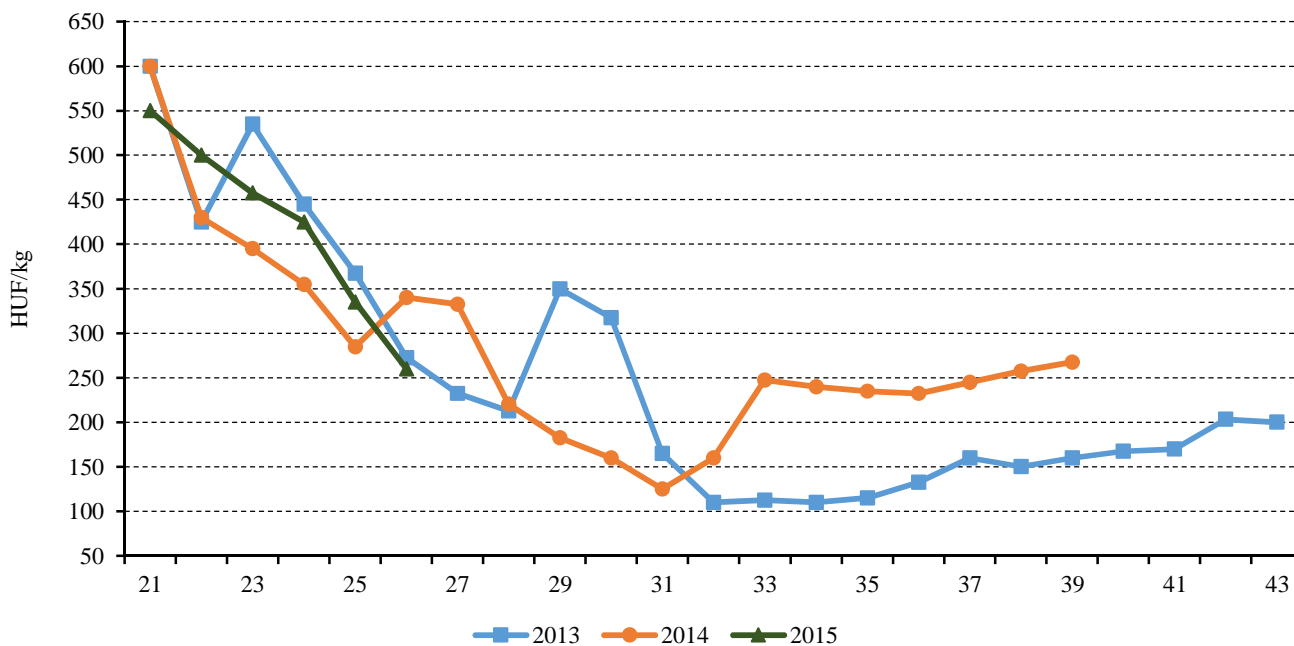
forint/kg áron kínálták.

A belpiaci kajszi 475 forint/kg leggyakoribb áron értékesítették a 26. héten a Budapesti Nagybani Piacon, ami 12 százalékkal volt magasabb a 2014. év ugyanazon hetében jellemző átlagárnál. A müncheni nagybani piacon 2-2,4 euró/kg, Stuttgartban 2-2,1 euró/kg, míg a bécsi nagybani piacon 2-2,5 euró/kg nettó áron volt jelen a felhozatalban a Magyarországról származó kajszi a 26. héten, a legjelentősebb európai kajszitermesztő országokból származó kajszi versenytársaként.

A bőséges kínálat hatására a vizsgált két hét alatt 11 százalékkal 310 forintra esett az Érdi bőtermő meggyfajta kilogrammonkénti termelői ára a reprezentatív nagybani piacon.

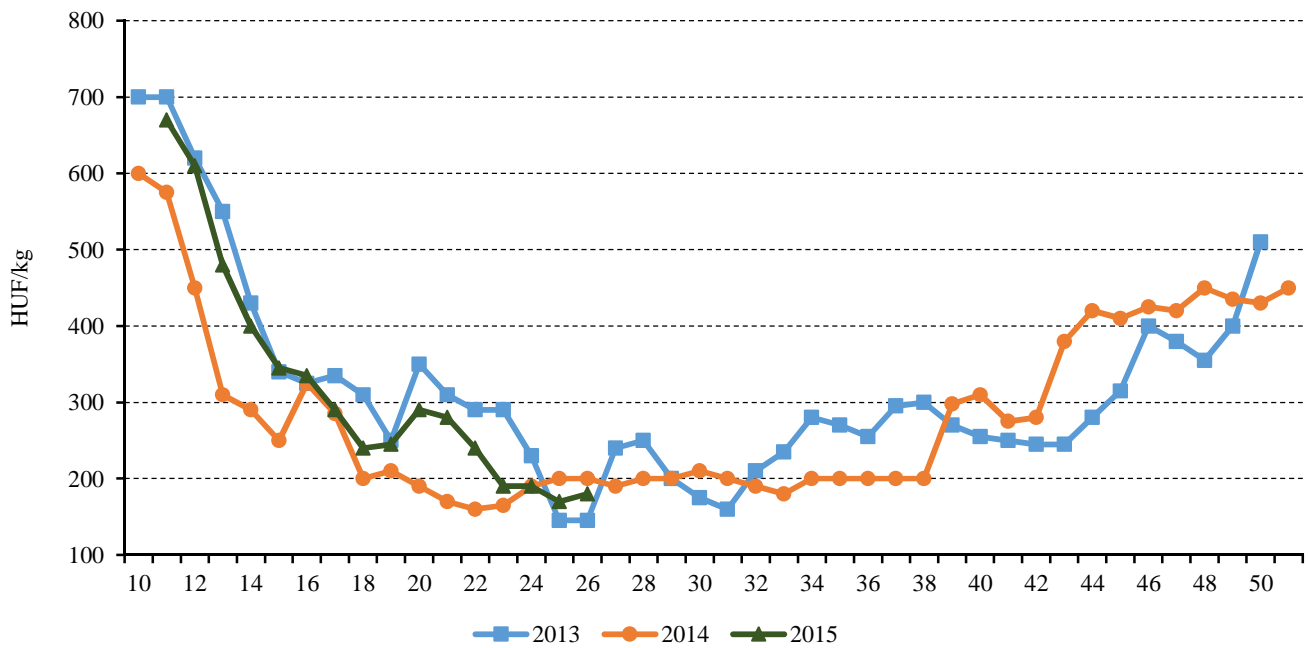
A hazai szamócát 1050 forint/kg leggyakoribb áron értékesítették a 26. héten, ami 45 százalékkal magasabb, mint 2014 26. hetében volt. A korábbi évekhez hasonlóan, a szezon további részében, a szamóca termelői árának emelkedésére lehet számítani.

1. ábra: A belföldi sárgadinnye heti termelői ára a Budapesti Nagybani Piacon (2013-2015)



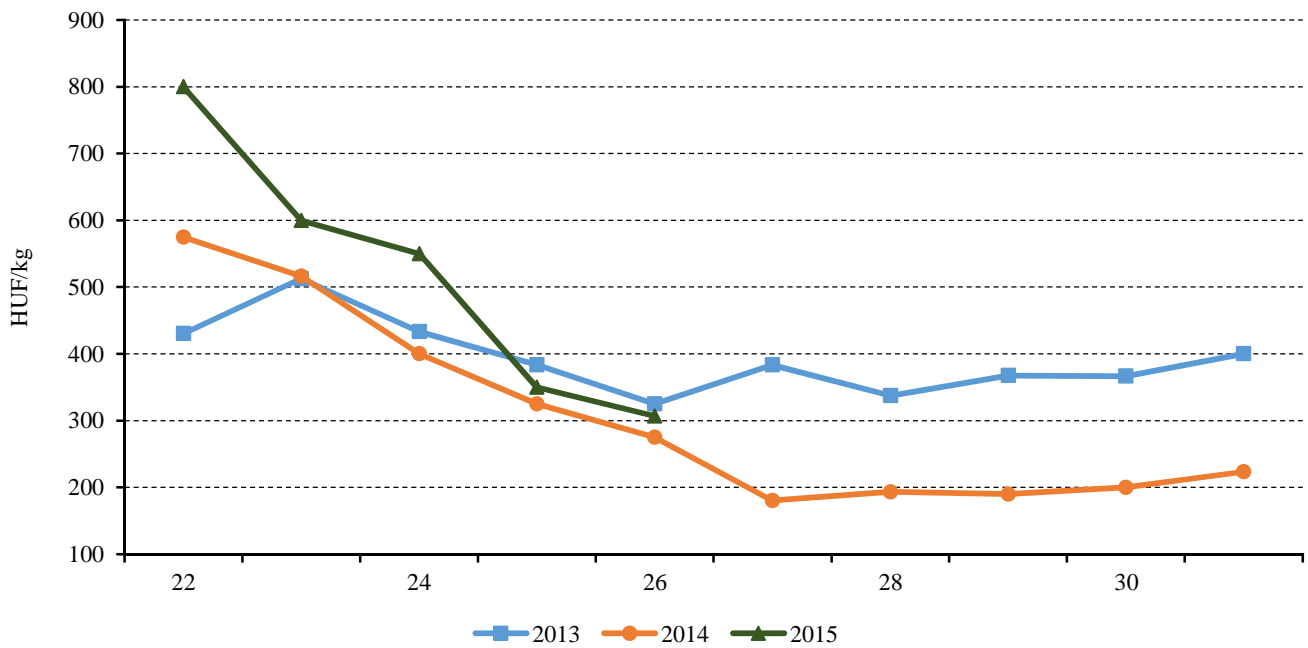
Forrás: AKI PÁIR

2. ábra: A belföldi kígyóúboroka heti termelői ára a Budapesti Nagybani Piacon (2013-2015)



Forrás: AKI PÁIR

3. ábra: A belföldi meggy heti termelői ára a Budapesti Nagybani Piacon (2013-2015)



Forrás: AKI PÁIR

A cseresznye piaca

Európai Unió

A világ legnagyobb cseresznyét termelő országa Törökország, ahol a 2014. évi gyenge (445 ezer tonna) eredmény után a szakértők 550 ezer tonna termést valószínűsítene a 2015. évi idényre.

Spanyolországban jó minőségű termés várható, a májusi becslések szerint 80 ezer tonna cseresznyét takaríthatnak be az idén, míg a 2009-2014 átlaga 95 ezer tonna körül alakult. Az EU Bizottság adatai szerint Spanyolországban alacsonyabb termelői áron (2,1 euró/kg) értékesítették a cseresznyét 2015. június közepén, mint az előző év azonos hónapjában. Olaszországban a kedvezőtlen időjárás miatt a cseresznye betakarítása egy héttel később kezdődött. Franciaországban a cseresznye termése 2 százalékkal csökkent (46,3 ezer tonnára) 2015-ben a tavalyihoz képest, de 14 százalékkal meghaladta az elmúlt öt év átlagát. A szezon közel két héttel később indult. A termőterület 2 százalékkal 8 ezer hektárra csökkent. Franciaország 7,3 ezer tonna cseresznyét importált 2014-ben, főleg Spanyolországból (4,4 ezer tonna), Németországból (1,4 ezer tonna), valamint az EU-n kívüli államokból (1,1 ezer tonna). Az ország cseresznyekivitele 7,2 ezer tonnát tett ki, legnagyobb piacok Németország (2,4 ezer tonna) és az EU-n kívüli államok (1,4 ezer tonna) voltak 2014-ben.

Az EU belső piacán a legnagyobb frisscseresznye-exportőr Spanyolország (évente 21-29 ezer tonna), illetve Ausztria (13-15 ezer tonna/év). A legnagyobb frisscseresznye-importőr Németország (28-32 ezer tonna/év), majd az Egyesült Királyság következik a sorban (10-13 ezer tonna/év).

Az EU frisscseresznye-külkereskedelmi egyenlege negatív volt 2014-ben, amikor a beszállított mennyiség 34,5 ezer tonna, míg a kiszállított 23,9 ezer tonna volt. A Közösség határain kívülről érkező árut elsősorban Ausztria, az Egyesült Királyság, valamint Németország vásárolta. Törökország Európai Unióba irányuló cseresznyeexportja – összefüggésben a gyengébb terméssel – 6 százalékkal 25,2 ezer tonnára mérséklődött 2014-ben, amelynek több mint a fele Ausztriába érkezett. Chile az egy évvel korábbinál 60 százalékkal több, azaz 4,9 ezer tonna gyümölcsöt szállított a Közösségbe 2014-ben. Az EU frisscseresznye-kivitele a harmadik országok felé 26 százalékkal 23,9 ezer tonnára, ezen belül az Oroszországba irányuló 43

százalékkal 12,9 ezer tonnára esett 2014-ben.

Magyarország

Magyarországon az ezredfordulón elért 18,2 ezer tonna terméshez képest lényegesen kevesebb (4,8-10 ezer tonna) cseresznyét takarítottak be az előző években. Becslések szerint a cseresznye idei termése átlagosnak ígérkezik. A Jász-Nagykun-Szolnok megyei Nagykörűn, az ország legnagyobb ültetvényéről származó cseresznye főleg Germersdorfi fajta, amelynek termését az idén közepes mennyiség és az átlagosnál valamivel jobb minőség jellemzi.

Magyarország frisscseresznye-külkereskedelmi egyenlege pozitív. A KSH adatai szerint a friss cseresznye kivitele 1140 tonnáról 1127 tonnára mérséklődött 2014-ben, ebből az oroszországi piacon 508 tonnát értékesítettünk. Emellett jelentős mennyiséget szállítottunk Ausztriába, Lettországra és Németországra is. A 2014 augusztusában bevezetett oroszországi embargó még nem érintette Magyarország 2014. évi kivitelét, így a teljes kiszállított mennyiség 45 százaléka került a szovjet utódállamba. Az idén a nagykörűi cseresznyét elsősorban a szomszédos országokba, főleg Romániába exportáltuk.

A cseresznye behozatala 15 százalékkal 15 tonnára csökkent 2014-ben. Az idei év első negyedében kétszer annyi (7 tonna) cseresznye érkezett Magyarországra, mint az előző esztendő azonos időszakában, elsősorban Franciaországból.

A Magyarországon betakarított cseresznyét elsősorban a belpiacon értékesítik.

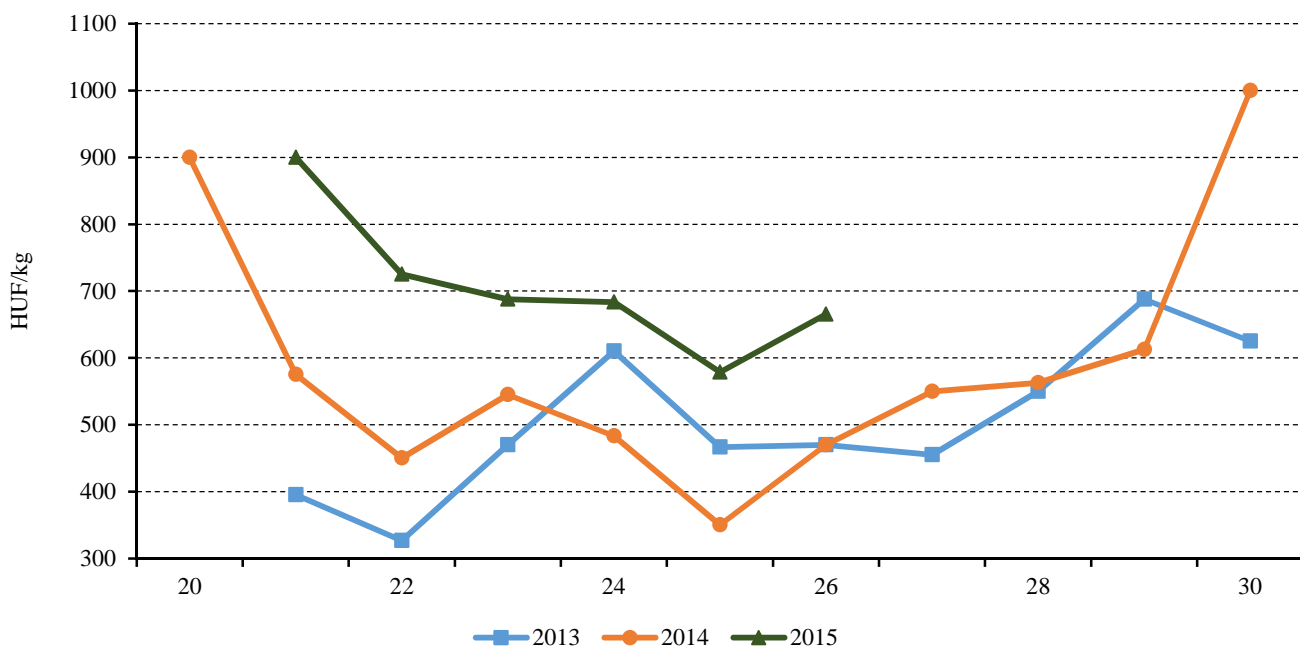
A Budapesti Nagybani Piacon a belföldi korai cseresznye az elmúlt évhez képest egy héttel később, a 21. héten lépett piacra. A hazai cseresznyét az árösszehasonlítás időszakában (21-26. hét) a tavalyinál átlagosan 43 százalékkal magasabb (670 forint/kg) áron kínálták. A budapesti fogyasztói piacokon a 22. héten 680-1400 forint/kg áron jelent meg a magyarországi cseresznye. A kínálat bővülésével a 26. hétre 580-700 forint/kg-ra csökkent a cseresznye fogyasztói ára. A megfigyelt üzletláncokban a 25. héten megjelenő belföldi cseresznye fogyasztói ára 800 forint/kg-ról 660 forint/kg-ra csökkent a 26. héten.

Agrárpolitikai hírek

- Megjelent a 78/2015. (VI.19.) számú MVH Közlemény a 2015. évi mezőgazdasági biztosítás díjához nyújtott támogatás igénybevételi feltételeiről szóló 194/2014. (XII.11.) számú MVH Közlemény módosításáról. Ennek értelmében a támogatási kérelem benyújtási határideje az ajánlat megtételét követő öt nap, de

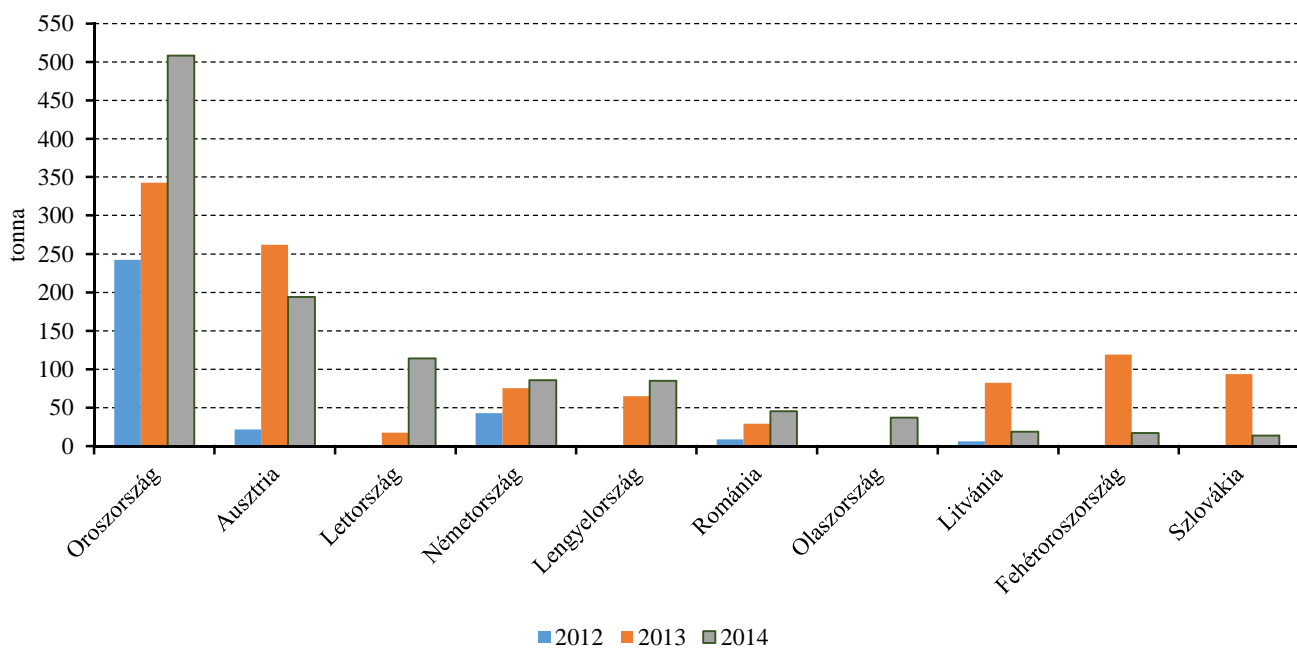
legkésőbb 2015. június 30. A 2015. június 30-i határidő jogvesztő, ezt követően pótlólagos benyújtásra nincs lehetőség.

4. ábra: A belföldi cseresznye heti termelői ára a Budapesti Nagybani Piacon (2013-2015)



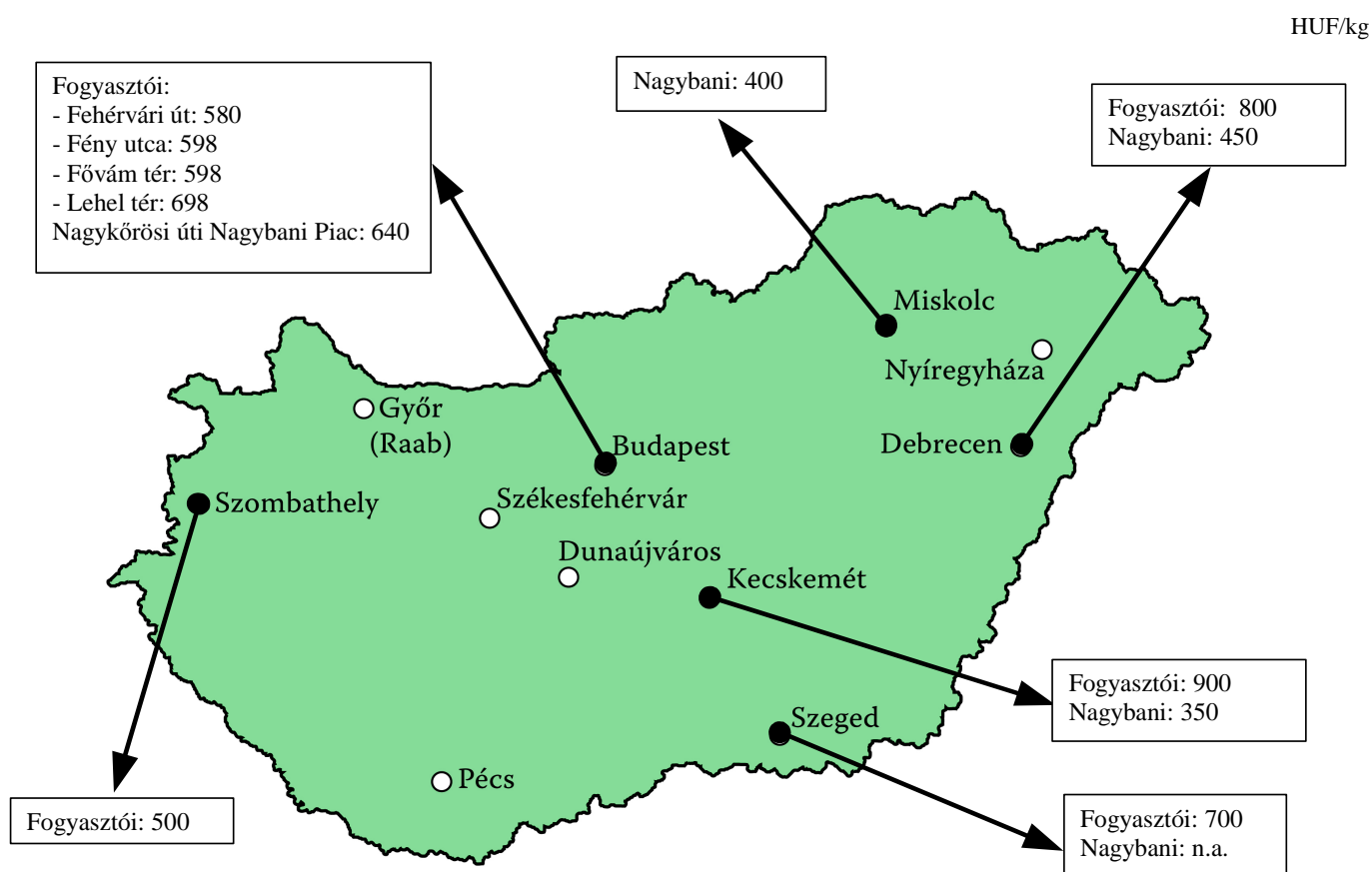
Forrás: AKI PÁIR

5. ábra: A magyarországi frisscseresznye-export fontosabb felvevőpiacai (2012-2014)

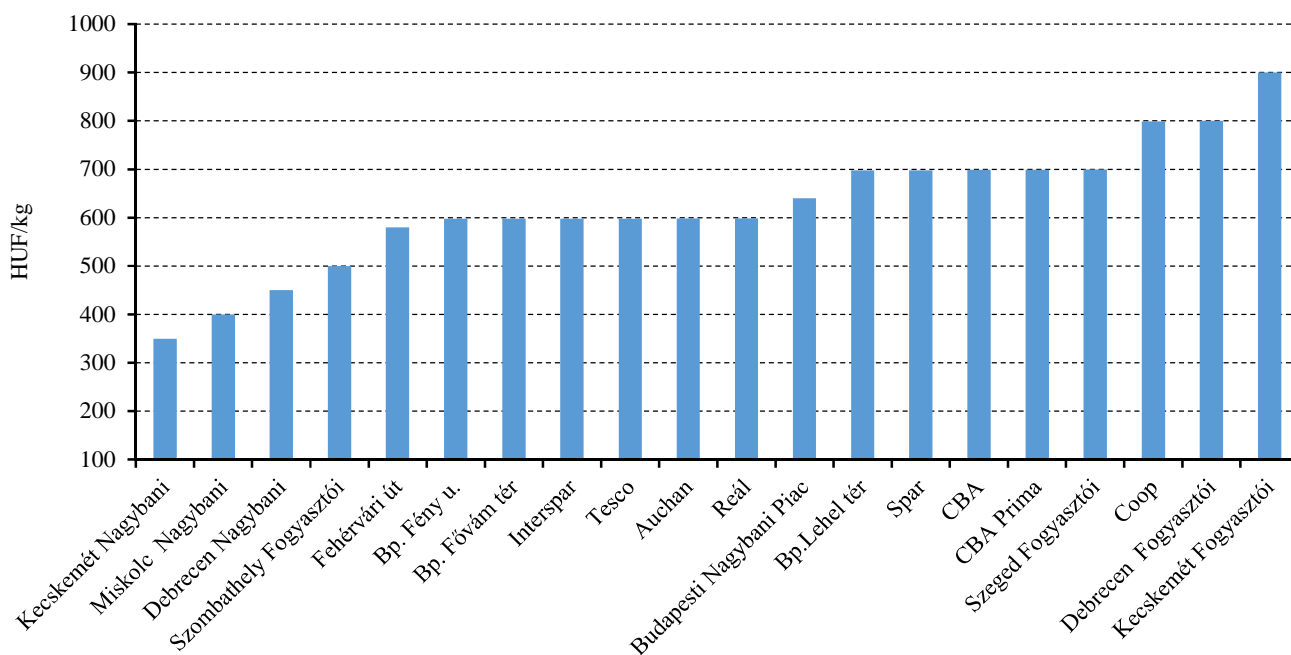


Forrás: KSH

6. ábra: A belföldi cseresznye nagybani és fogyasztói ára (2015. 26. hét)



7. ábra: A belföldi cseresznye ára néhány nagybani és fogyasztói piacon, valamint néhány megfigyelt budapesti üzletláncban (2015. 26. hét)



Magyarországi piaci információk

1. táblázat: Az I. osztályú, belföldi zöldségfélék és gyümölcsök leggyakoribb bruttó termelői ára a Budapesti Nagyban Piacon

Faj	Fajta/Típus	Méret	Mértékegység	2014. 26. hét	2015. 25. hét	2015. 26. hét	2015. 26. hét / 2014. 26. hét (százalék)	2015. 26. hét / 2015. 25. hét (százalék)
Burgonya	Újburgonya	-	HUF/kg	-	150	125	-	83,3
	Agria	-	HUF/kg	-	-	130	-	-
	Impala	-	HUF/kg	110	150	130	118,2	86,7
	Red-Scarlett	-	HUF/kg	85	120	115	135,3	95,8
Paradicsom	Gömb	40-47 mm	HUF/kg	290	305	260	89,7	85,3
		47-57 mm	HUF/kg	310	325	280	90,3	86,2
	Fürtös	47 mm feletti	HUF/kg	345	350	300	87,0	85,7
		40-47 mm	HUF/kg	335	375	330	98,5	88,0
	Koktél	15 mm alatti	HUF/kg	715	1000	900	125,9	90,0
		15 mm feletti	HUF/kg	1000	917	817	81,7	89,1
Paprika	Tölteni való édes	30-70 mm	HUF/kg	280	295	255	91,1	86,4
		70 mm feletti	HUF/kg	350	330	315	90,0	95,5
	Hegyes	-	HUF/db	90	73	75	83,3	103,5
	Bogyiszlói	-	HUF/kg	750	680	640	85,3	94,1
	Pritamin	-	HUF/kg	-	-	900	-	-
Padlizsán	-	70 mm feletti	HUF/kg	400	420	340	85,0	81,0
		Kígyó	400-500 g	HUF/kg	200	170	180	90,0
Uborka	Berakó (fürtös)	6-9 cm	HUF/kg	170	190	200	117,7	105,3
		9-14 cm	HUF/kg	135	135	155	114,8	114,8
Sárgadinnye	Zöld húsú	-	HUF/kg	350	350	300	85,7	85,7
	Sárga húsú	-	HUF/kg	330	320	220	66,7	68,8
Főzőtök	Spárgatök	-	HUF/kg	90	100	80	88,9	80,0
	Cukkini	-	HUF/kg	190	210	190	100,0	90,5
	Patisszon	-	HUF/kg	190	215	187	98,3	86,8
	Bébitök	-	HUF/kg	170	178	143	83,8	80,3
	Sárgarépa	-	HUF/kg	160	245	230	143,8	93,9
			HUF/kiszereles	120	175	150	125,0	85,7

Faj	Fajta/Típus	Méret	Mértékegység	2014. 26. hét	2015. 25. hét	2015. 26. hét	2015. 26. hét / 2014. 26. hét (százalék)	2015. 26. hét / 2015. 25. hét (százalék)
Petrezselyem	-	-	HUF/kg	650	800	700	107,7	87,5
			HUF/kiszerezés	215	260	220	102,3	84,6
Fejes káposzta	Fehér	-	HUF/kg	105	110	100	95,2	90,9
	Vörös	-	HUF/kg	145	155	145	100,0	93,6
Borsó	Zöldborsó	-	HUF/kg	265	220	245	92,5	111,4
Bab	Zöldbab	-	HUF/kg	450	575	428	95,0	74,4
Vöröshagyma	Barna héjú	40-70 mm	HUF/kg	115	125	120	104,4	96,0
		70 mm feletti	HUF/kg	120	140	140	116,7	100,0
	Lila héjú	40-70 mm	HUF/kg	200	200	200	100,0	100,0
			HUF/kiszerezés	210	220	220	104,8	100,0
	Főzőhagyma	-	HUF/kiszerezés	190	190	190	100,0	100,0
	Zöldhagyma	-	HUF/kiszerezés	110	100	100	90,9	100,0
Cseresznye	Germersdorfi	17-20 mm	HUF/kg	400	650	700	175,0	107,7
		20 mm feletti	HUF/kg	500	750	775	155,0	103,3
	Katalin	17-20 mm	HUF/kg	450	-	650	144,4	-
		20 mm feletti	HUF/kg	500	-	800	160,0	-
	Van	17-20 mm	HUF/kg	-	350	400	-	114,3
	Szomolyai	17-20 mm	HUF/kg	-	500	-	-	-
	Nem jelölt	17-20 mm	HUF/kg	-	525	500	-	95,2
		20 mm feletti	HUF/kg	-	-	550	-	-
Meggy	Érdi	17-20 mm	HUF/kg	275	350	310	112,7	88,6
	Nem jelölt	-	HUF/kg	-	350	300	-	85,7
Őszibarack	Fehér húsú	51-61 mm	HUF/kg	260	-	400	153,9	-
		61-67 mm	HUF/kg	340	-	480	141,2	-
	Sárga húsú	51-61 mm	HUF/kg	235	500	415	176,6	83,0
		61-67 mm	HUF/kg	280	550	440	157,1	80,0
	Nem jelölt	-	HUF/kg	-	620	-	-	-
Szamóca	-	-	HUF/kg	725	925	1050	144,8	113,5
Piros ribiszke	-	-	HUF/kg	713	850	700	98,3	82,4
Fekete- ribiszke	-	-	HUF/kg	600	850	800	133,3	94,1
Málna	-	-	HUF/kg	888	1750	863	97,2	49,3

Megjegyzés: A teljes adatbázis megtekinthető a www.aki.gov.hu oldalon.
Forrás: AKI PÁIR

2. táblázat: **Az Európai Unióból és a harmadik országokból származó, I. osztályú zöldségfélék és gyümölcsök leggyakoribb bruttó ára a Budapesti Nagyban Piacon**

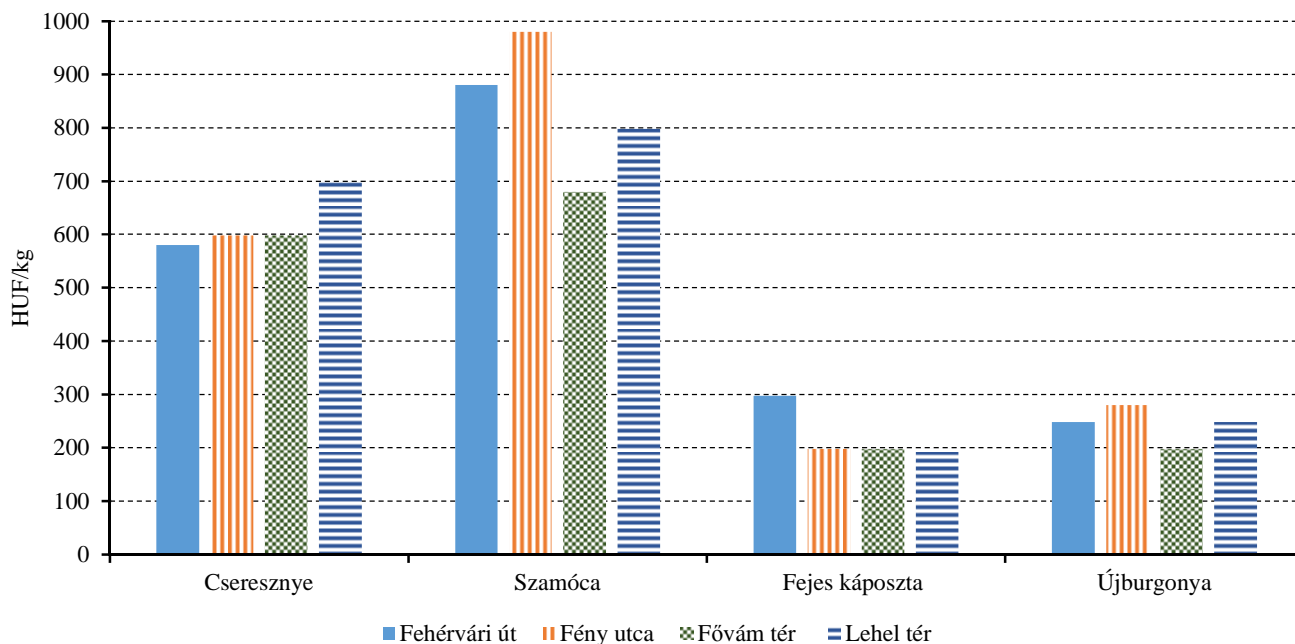
Faj	Fajta/Típus	Méret	Származási hely	Mértékegység	2014. 26. hét	2015. 25. hét	2015. 26. hét	2015. 26. hét / 2014. 26. hét (származás)	2015. 26. hét / 2015. 25. hét (származás)
Burgonya	Nem jelölt	-	Franciaország	HUF/kg	120	150	140	116,7	93,3
			Hollandia	HUF/kg	-	143	140	-	97,9
Paradicsom	Koktél	15 mm feletti	Olaszország	HUF/kg	625	830	784	125,4	94,5
Sárgadinnye	Zöld húsú	-	Olaszország	HUF/kg	-	280	-	-	-
			Spanyolország	HUF/kg	-	342	-	-	-
Sárgadinnye	Sárga húsú	-	Olaszország	HUF/kg	298	300	260	87,2	86,7
			Görögország	HUF/kg	140	172	152	108,6	88,4
Görögdinnye	Magvas-Hosszú-csíkos	-	Olaszország	HUF/kg	130	180	152	116,9	84,4
			Hollandia	HUF/kg	-	160	-	-	-
Sárgarépa	-	-	Hollandia	HUF/kg	-	160	-	-	-
Zeller	Gumós	-	Hollandia	HUF/kg	265	220	240	90,6	109,1
Fejes káposzta	Fehér	-	Hollandia	HUF/kg	-	180	-	-	-
	Vörös	-	Hollandia	HUF/kg	-	160	-	-	-
Lencse	-	-	Kanada	HUF/kg	360	380	380	105,6	100,0
Vöröshagyma	Barna héjú	40-70 mm	Hollandia	HUF/kg	-	146	136	-	93,2
		10-40 mm	Hollandia	HUF/kg	-	200	-	-	-
		40-70 mm	Hollandia	HUF/kg	-	220	180	-	81,8
Alma	Granny Smith	65 mm feletti	Lengyelország	HUF/kg	330	-	-	-	-
			Olaszország	HUF/kg	297	300	306	103,2	102,0
	Idared	65 mm feletti	Olaszország	HUF/kg	180	280	284	157,8	101,4
	Jonagold	65 mm feletti	Olaszország	HUF/kg	-	280	284	-	101,4
	Jonagored	65 mm feletti	Olaszország	HUF/kg	-	280	296	-	105,7
	Gala	65 mm feletti	Olaszország	HUF/kg	233	332	346	148,8	104,2
	Starking	65 mm feletti	Olaszország	HUF/kg	310	350	360	116,1	102,9
	Golden	65 mm feletti	Olaszország	HUF/kg	308	272	280	91,1	102,9
Körte	Alexander	60-70 mm	Argentína	HUF/kg	-	550	-	-	-
			Dél-afrikai Köztársaság	HUF/kg	-	550	-	-	-
	Packhams Triumph	60-75 mm	Dél-afrikai Köztársaság	HUF/kg	-	-	580	-	-
			Spanyolország	HUF/kg	-	580	-	-	-
	Santa Maria	65-75 mm	Olaszország	HUF/kg	-	620	-	-	-
Vilmos	60-75 mm	Argentína	HUF/kg	412	580	564	136,9	97,2	

Faj	Fajta/Típus	Méret	Származási hely	Mértékegység	2014. 26. hét	2015. 25. hét	2015. 26. hét	2015. 26. hét / 2014. 26. hét (származás)	2015. 26. hét / 2015. 25. hét (származás)
Szilva	Ringló	28 mm-ig	Spanyolország	HUF/kg	-	-	350	-	-
	Japán típusú	28-35 mm	Spanyolország	HUF/kg	700	650	-	-	-
		35 mm feletti	Spanyolország	HUF/kg	650	-	620	95,4	-
Kajszi	Nem jelölt	30 mm feletti	Olaszország	HUF/kg	600	610	640	106,7	104,9
			Spanyolország	HUF/kg	470	657	600	127,7	91,3
Őszibarack	Nem jelölt	-	Olaszország	HUF/kg	-	549	400	-	72,9
			Spanyolország	HUF/kg	325	535	500	153,9	93,5
Nektarin	Nem jelölt	-	Olaszország	HUF/kg	-	550	495	-	90,0
			Spanyolország	HUF/kg	388	500	-	-	-
Mandula (tisztított)	-	-	USA	HUF/kg	2600	3600	3600	138,5	100,0
Mogyoró (tisztított)	-	-	Törökország	HUF/kg	2300	3400	3400	147,8	100,0
Földi-mogyoró	-	-	Kína	HUF/kg	830	800	800	96,4	100,0
Csemege-szőlő	Fehér	-	Olaszország	HUF/kg	738	1800	1600	216,8	88,9
Citrom	-	53-65 mm	Argentína	HUF/kg	500	560	570	114,0	101,8
			Spanyolország	HUF/kg	416	524	512	123,1	97,7
Zöldcitrom	-	-	Argentína	HUF/kg	-	1000	-	-	-
			Brazília	HUF/kg	1100	950	800	72,7	84,2
			Mexikó	HUF/kg	-	-	850	-	-
Narancs	Navel	67-80 mm	Spanyolország	HUF/kg	330	-	362	109,7	-
	Valencia late	67-80 mm	Spanyolország	HUF/kg	-	342	330	-	96,5
	Nem jelölt	-	Görögország	HUF/kg	285	-	268	94,0	-
Grapefruit	-	-	Dél-afrikai Köztársaság	HUF/kg	310	452	420	135,5	92,9
Kivi	-	-	Olaszország	HUF/kg	610	510	-	-	-
			Új-Zéland	HUF/kg	-	640	662	-	103,4
Banán	-	-	Ecuador	HUF/kg	291	309	311	106,8	100,7

Megjegyzés: A teljes adatbázis megtekinthető a www.aki.gov.hu oldalon.

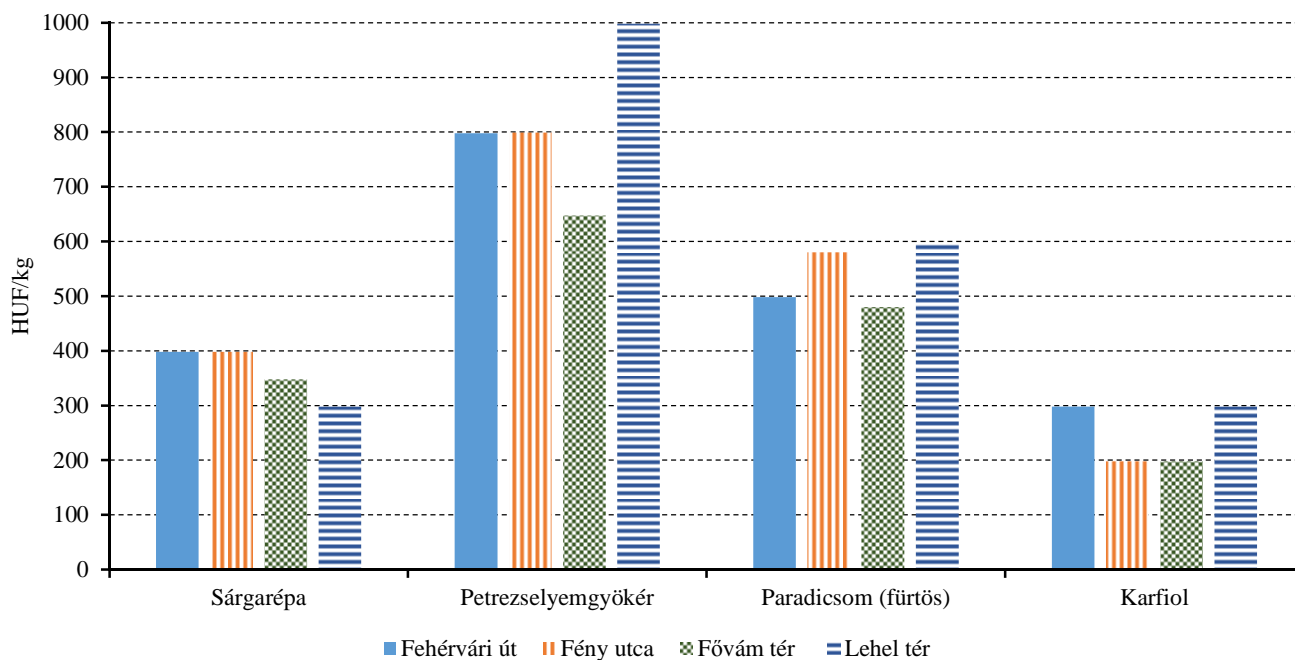
Forrás: AKI PÁIR

8. ábra: A cseresznye, a szamóca, a fejes káposzta és az újbungonya leggyakoribb ára négy budapesti fogyasztói piacon (2015. 26. hét)



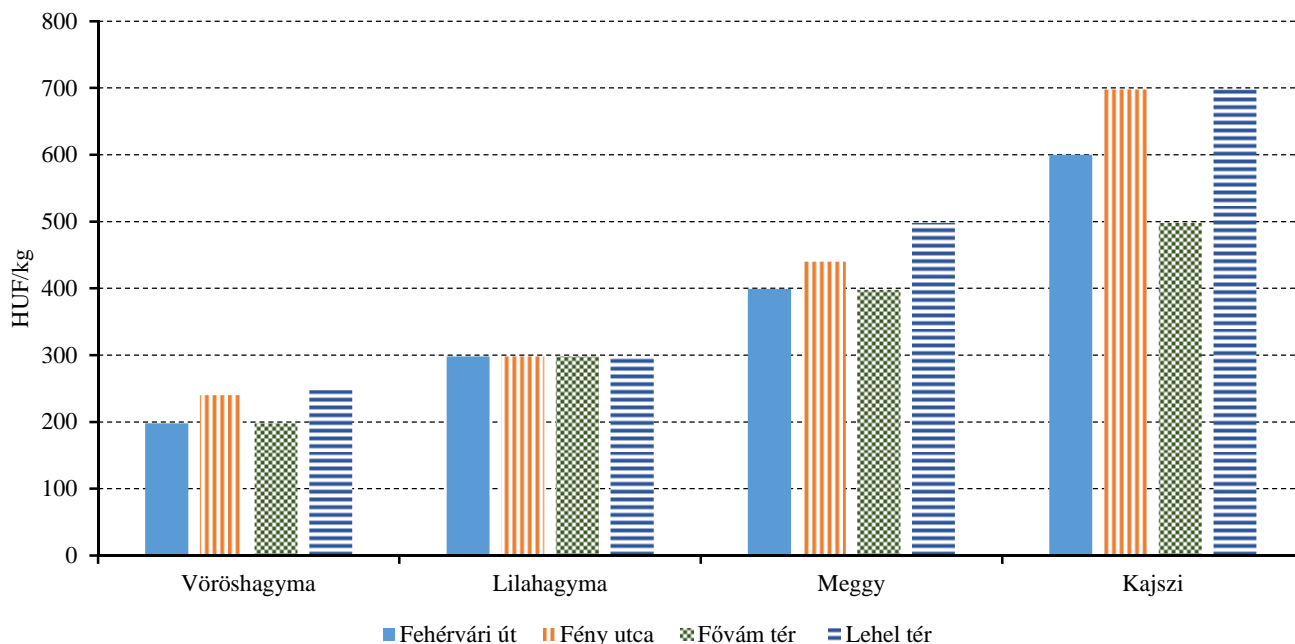
Forrás: AKI PÁIR

9. ábra: A sárgarépa, a petrezselyemgyökér, a paradicsom és a karfiol leggyakoribb ára négy budapesti fogyasztói piacon (2015. 26. hét)



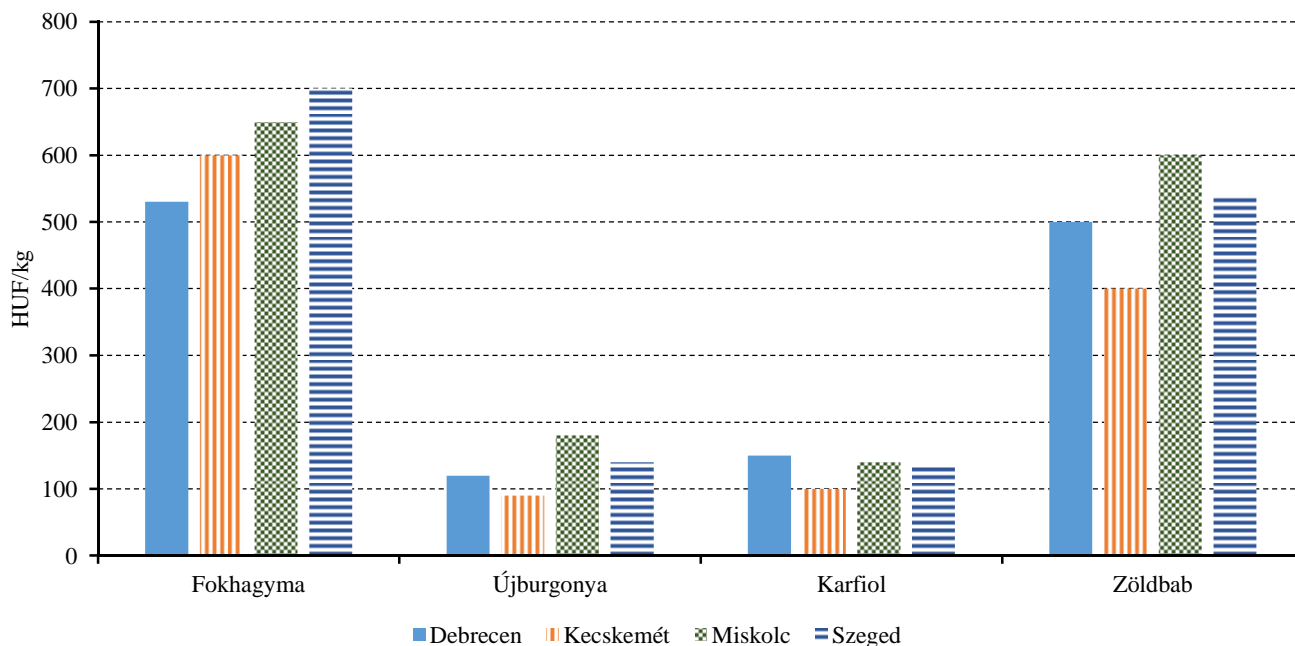
Forrás: AKI PÁIR

10. ábra: Néhány hagymaféle, a meggy és a kajszi leggyakoribb ára négy budapesti fogyasztói piacon (2015. 26. hét)



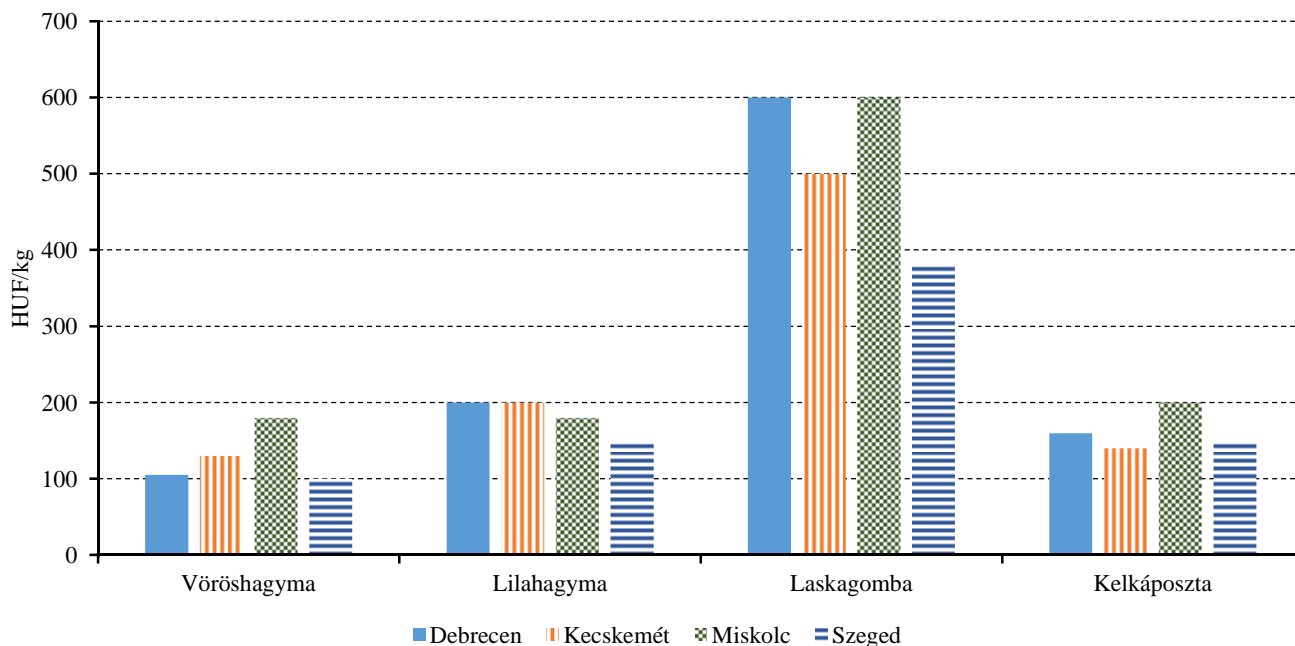
Forrás: AKI PÁIR

11. ábra: A fokhagyma, az újbungonya, a karfiol és a zöldbab leggyakoribb ára négy vidéki nagybani piacon (2015. 26. hét)



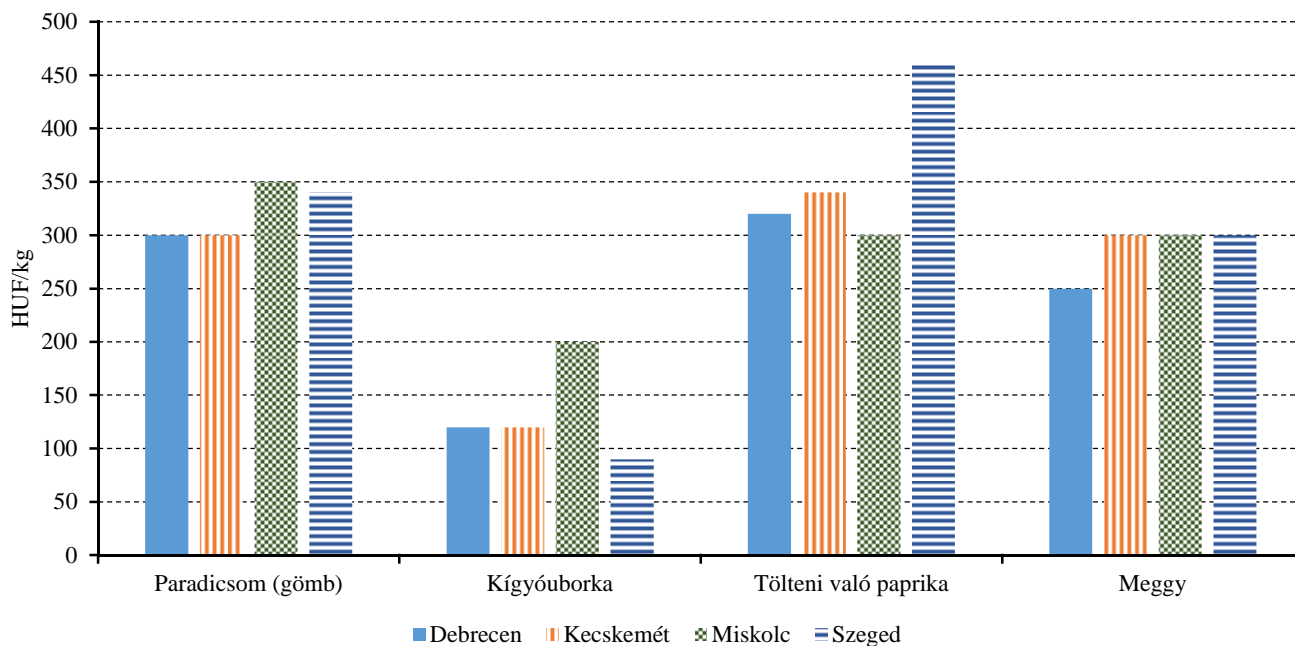
Forrás: AKI PÁIR

12. ábra: A vöröshagyma, a lilahagyma, a laskagomba és a kelkáposzta leggyakoribb ára négy vidéki nagybani piacon (2015. 26. hét)



Forrás: AKI PÁIR

13. ábra: A paradicsom, a kígyóborka, a tölteni való paprika és a meggy leggyakoribb ára négy vidéki nagybani piacon (2015. 26. hét)



Forrás: AKI PÁIR

3. táblázat: **A gyümölcsfélék (déli gyümölcsökkel, dinnyefélék nélkül) külkereskedelmi forgalma Magyarországon**

	Export mennyisége			Import mennyisége		
	2014. január - március	2015. január - március	2015. január- március/ 2014. január-március	2014. január - március	2015. január - március	2015. január- március/ 2014. január-március
	tonna	tonna	százalék	tonna	tonna	százalék
Gyümölcs	16 169,8	15 635,9	96,7	61 714,6	63 283,9	102,5
Dió héjastól frissen, hűtve vagy szárítva	75,8	147,1	194,0	0,0	0,5	5 050,0
Dió héj nélkül frissen, hűtve vagy szárítva	871,8	712,3	81,7	564,0	609,9	108,1
Alma frissen	3 295,6	5 506,4	167,1	1 905,3	3 468,1	182,0
Körte frissen	222,6	85,2	38,3	458,5	688,4	150,1
Földieper frissen vagy hűtve	29,0	0,8	2,6	1 046,8	776,6	74,2
Cseresznye frissen	-	-	-	3,5	7,0	201,0
Földieper fagyasztva	153,0	122,0	79,8	303,1	344,2	113,6
	Export értéke			Import mennyisége		
	2014. január - március	2015. január - március	2015. január- március/ 2014. január-március	2014. január - február	2015. január - február	2015. január-február/ 2014. január-február
	millió HUF	millió HUF	százalék	millió HUF	millió HUF	százalék
Gyümölcs	5 985,5	5 780,1	96,6	16 227,8	18 784,9	115,8
Dió héjastól frissen, hűtve vagy szárítva	60,5	69,3	114,5	0,0	0,7	4 959,7
Dió héj nélkül frissen, hűtve vagy szárítva	1 713,1	1 639,9	95,7	1 129,4	1 585,9	140,4
Alma frissen	415,9	522,5	125,6	220,3	425,3	193,1
Körte frissen	42,7	32,2	75,5	128,7	187,0	145,3
Földieper frissen vagy hűtve	13,9	0,6	4,6	621,1	563,6	90,7
Cseresznye frissen	-	-	-	1,9	3,3	165,7
Földieper fagyasztva	95,6	64,8	67,8	116,7	138,3	118,5

Forrás: KSH

4. táblázat: A zöldségfélék (dinnyefélékkel) külkereskedelmi forgalma Magyarországon

	Export mennyisége			Import mennyisége		
	2014. január - március	2015. január - március	2015. január- március/ 2014. január-március	2014. január - március	2015. január - március	2015. január- március/ 2014. január-március
	tonna	tonna	százalék	tonna	tonna	százalék
Zöldség	50 901,2	48 961,6	96,2	67 558,0	75 668,9	112,0
Paradicsom frissen vagy hűtve	351,8	240,5	68,4	4 766,0	5 181,1	108,7
Más vöröshagyma frissen vagy hűtve (kiv. a dughagymát)	623,3	157,9	25,3	3 844,9	3 023,5	78,6
Fokhagyma frissen vagy hűtve	78,3	67,6	86,3	221,9	209,1	94,2
Saláta és cikória frissen vagy hűtve	1 820,8	1 871,4	102,8	4 444,7	5 434,1	122,3
Zeller frissen vagy hűtve	496,3	309,4	62,3	384,8	907,6	235,8
Torma frissen vagy hűtve	2 223,1	2 760,2	124,2	43,0	51,1	118,8
Gomba frissen vagy hűtve	2 369,0	2 113,0	89,2	62,4	76,8	123,0
Borsó frissen vagy hűtve	54,4	136,1	249,9	107,1	65,7	61,3
Borsó fagyasztva	3 141,4	4 399,0	140,0	726,6	789,5	108,7
Borsó ecet nélkül elkészítve vagy tartósítva, nem fagyasztva	13 996,2	11 300,0	80,7	737,1	368,6	50,0

	Export értéke			Import értéke		
	2014. január - március	2015. január - március	2015. január- március/ 2014. január-március	2014. január - február	2015. január - február	2015. január-február/ 2014. január-február
	millió HUF	millió HUF	százalék	millió HUF	millió HUF	százalék
Zöldség	16 757,3	17 942,3	107,1	15 898,9	19 458,7	122,4
Paradicsom frissen vagy hűtve	179,0	163,4	91,3	1 979,8	2 296,4	116,0
Fokhagyma frissen vagy hűtve	38,3	41,0	107,1	98,4	99,6	101,2
Saláta és cikória frissen vagy hűtve	900,7	1 253,7	139,2	1 301,3	1 666,4	128,1
Zeller frissen vagy hűtve	67,9	37,8	55,6	42,0	78,6	187,0
Torma frissen vagy hűtve	545,3	768,4	140,9	12,9	18,7	144,6
Gomba frissen vagy hűtve	1 295,1	1 141,2	88,1	28,6	27,8	97,2
Borsó frissen vagy hűtve	12,5	14,8	118,4	22,7	9,2	40,7
Borsó fagyasztva	786,6	1 052,0	133,7	187,7	171,6	91,4
Borsó ecet nélkül elkészítve vagy tartósítva, nem fagyasztva	3 624,3	3 012,8	83,1	239,8	120,9	50,4

Forrás: KSH

Nemzetközi piaci információk

5. táblázat: A zöldségfélék és a gyümölcsök ára a poznani, a hamburgi, a berlini és a müncheni nagybani piacokon (2015. június 22.)

Termék	Származás	HUF/kg													
		Poznan			Származás	Hamburg			Származás	Berlin			Származás	München	
		Min.	Max.	Min.		Max.	Min.	Max.		Min.	Max.				
		2015. 6. 22.		2015. 6. 22.			2015. 6. 22.			2015. 6. 22.					
Sárgarépa	belföldi	172	187	Franciaország	249	280	belföldi	187	218	belföldi	187	218			
Fejes káposzta	belföldi	120	134	belföldi	109	140	belföldi	125	156	belföldi	125	156			
Kajszi	külpiaci	568	627	Törökország	779	1184	Törökország	779	935	Törökország	623	1169			
Cukkini	belföldi	164	194	belföldi	280	343	belföldi	280	343	belföldi	312	343			
Spenót	belföldi	224	299	belföldi	374	436	belföldi	312	374	belföldi	374	467			
Nektarin	külpiaci	374	523	Olaszország	436	499	Olaszország	561	686	Olaszország	499	623			
Zeller	belföldi	164	209	belföldi	218	249	belföldi	156	187	belföldi	203	234			
Citrom	külpiaci	471	508	Spanyolország	457	530	Spanyolország	478	540	Spanyolország	457	519			
Padlizsán	külpiaci	493	568	Hollandia	405	468	Hollandia	374	436	Hollandia	436	499			
Fokhagyma	külpiaci	747	971	Kína	779	935	Kína	686	810	Kína	701	748			
Csiperkegomba	belföldi	374	448	Lengyelország	561	686	Lengyelország	468	779	Lengyelország	623	779			
Burgonya	belföldi	30	40	belföldi	59	72	belföldi	75	87	belföldi	69	75			

Megjegyzés: Átszámítva az MNB hivatalos középárfolyamán.
Forrás: www.wgro.com.pl

6. táblázat: A sárgarépa, a karfiol és a csiperkegomba nettó termelői ára az Európai Unió néhány tagországában

	EUR/100 kg										
	Sárgarépa			Változás (százalék)	Karfiol			Változás (százalék)	Csiperkegomba		
	2014. 25. hét	2015. 25. hét			2014. 25. hét	2015. 25. hét			2014. 25. hét	2015. 25. hét	Változás (százalék)
Csehország	-	-	-	41,9	46,5	110,9	-	-	-		
Franciaország	50,0	65,0	130,0	50,8	34,4	67,7	-	-	-		
Hollandia	-	-	-	-	-	-	140,4	151,1	107,6		
Lengyelország	42,2	44,4	105,2	-	35,9	-	96,5	113,9	118,0		
Magyarország	42,9	61,5	143,3	51,2	39,0	76,1	115,3	126,1	109,3		

Forrás: Európai Bizottság

7. táblázat: A zöldségfélék és a gyümölcsök nettó ára a bécsi nagybani piacon (2015. 26. hét)

Faj	Származási hely	2015. 26. hét	
		Minimum	Maximum
		EUR/kg	
Kajszi	Magyarország	2,0	2,5
	Ausztria	2,0	2,5
	Franciaország	2,7	3,0
	Olaszország	1,0	2,5
	Spanyolország	1,4	2,5
Őszibarack	Görögország	1,3	1,3
	Olaszország	1,0	2,5
	Spanyolország	1,3	2,0
Csemegeszőlő	Dél-afrikai Köztársaság	3,0	3,0
	Egyiptom	3,5	5,7
	Izrael	4,2	5,0
	Olaszország	2,4	4,3
	Törökország	1,0	1,0
Burgonya	Magyarország	0,7	0,8
	Ausztria	0,5	1,1
	Ciprus	0,7	0,8
	Egyiptom	0,6	0,6
	Olaszország	0,4	0,6
Paprika	Magyarország	1,6	2,4
	Ausztria	1,2	2,0
	Belgium	1,8	2,6
	Hollandia	1,6	2,8
	Spanyolország	1,8	2,8
Fokhagyma	Magyarország	2,0	2,4
	Kína	1,9	2,4
	Olaszország	3,0	3,0
	Spanyolország	2,1	2,8
Csiperkegomba	Magyarország	1,6	2,0
	Lengyelország	2,1	2,4

Forrás: www.wien.gv.at

Borpiaci jelentés

Az AKI PÁIR adatai alapján a földrajzi jelzés nélküli és az oltalom alatt álló földrajzi jelzéssel ellátott borok belföldön értékesített mennyisége 4 százalékkal nőtt 2015 első öt hónapjában az előző év hasonló időszakához viszonyítva. A fehérborok iránt 10 százalékkal volt nagyobb a kereslet, mint egy évvel korábban. A vörös és rozé borok értékesítése 2 százalékkal csökkent a megfigyelt időszakban.

A belföldön termelt borok feldolgozói értékesítési ára 8 százalékkal volt magasabb a 2015. január-május közötti időszakban, mint az előző év hasonló időszakában. A fehérborok ára 5 százalékkal, a vörös és rozé boroké 12 százalékkal emelkedett a vizsgált periódusban.

A KSH adatai szerint Magyarország palackos és lédig borainak exportja mennyiségben 3 százalékkal, értékben csaknem 6 százalékkal emelkedett 2015. első negyedévében az előző év első negyedévéhez viszonyítva. A külpiaci értékesítés nagyobb hányadát a lédig borok (59 százalék) tették ki. A palackozott borokból 20 százalékkal többet, a lédig borokból 7 százalékkal kevesebbet szállítottunk ki az országból a vizsgált időszakban. Magyarország lédigbor-kivitelének 38 százaléka Németországba, 28 százaléka Csehországba és 11 százaléka Szlovákiába irányult. A palackos borok 32 százalékát Csehországba, 17 százalékát az Egyesült Királyságba és 18 százalékát Szlovákiába szállítottuk. A nem-

zetközi borpiacon a magyarországi fehérborok vásárlását részesítették előnyben (81 százalék) a vörös- és rozéborokkal szemben.

Magyarország borimportja a 2015. január-március időszakban megfeleződött az egy évvel korábbihoz képest. Az import 81 százaléka lédig, a többi palackos kiszerezésű volt. A lédig borok csaknem teljes mennyisége (97 százalék) Olaszországból érkezett hazánkba. A palackos borok 51 százaléka Németországból származott, ugyanakkor nagyobb mennyiséget vásároltunk Olaszországból (+24 százalék) és Spanyolországból (+12 százalék) is. A palackos és a lédig kiszerezésű borok behozatalának összértéke 23 százalékkal csökkent a vizsgált időszakban. Ezen belül a palackos borok importjának értéke 32 százalékkal emelkedett, a lédig boroké a felére esett az egy évvel korábbihoz képest.

Magyarország pezsgőexportja mennyiségben 2 százalékkal csökkent, ugyanakkor az értéke 3 százalékkal emelkedett 2015 első három hónapjában az egy évvel korábbihoz képest. A legtöbb pezsgőt Észtországba (30 százalék) és Svédországba (22 százalék) szállítottuk. Az import mennyisége 10 százalékkal, értéke 19 százalékkal esett a megfigyelt időszakban. Pezsgőbehozatalunknak 91 százaléka Olaszországból, 6 százaléka Németországból származott.

8. táblázat: A borok feldolgozó értékesítési ára Magyarországon

Megnevezés		2014. január-május	2015. január-május	2015. január-május / 2014. január-május (százalék)	
Fehér	Földrajzi jelzés nélküli	Mennyiség (hl)	88 658	42 284	47,65
		Átlagár (HUF/hl)	19 025	25 110	131,98
	Oltalom alatt álló földrajzi jelzéssel ellátott	Mennyiség (hl)	43 471	103 515	238,13
		Átlagár (HUF/hl)	29 765	23 261	78,15
Fehér összesen	Mennyiség (hl)	132 129	145 763	110,32	
	Átlagár (HUF/hl)	22 559	23 797	105,49	
Vörös és rozé	Földrajzi jelzés nélküli	Mennyiség (hl)	77 609	32 401	41,75
		Átlagár (HUF/hl)	20 799	24 011	115,44
	Oltalom alatt álló földrajzi jelzéssel ellátott	Mennyiség (hl)	37 016	79 446	214,62
		Átlagár (HUF/hl)	30 493	28 043	91,97
Vörös és rozé összesen	Mennyiség (hl)	114 625	111 847	97,58	
	Átlagár (HUF/hl)	23 929	26 875	112,31	
Földrajzi jelzés nélküli bor összesen	Mennyiség (hl)	166 267	74 649	44,90	
	Átlagár (HUF/hl)	19 853	24 663	124,07	
Oltalom alatt álló földrajzi jelzéssel ellátott bor összesen	Mennyiség (hl)	80 487	182 961	227,32	
	Átlagár (HUF/hl)	30 099	25 338	84,18	
Földrajzi jelzés nélküli bor és oltalom alatt álló földrajzi jelzéssel ellátott bor összesen	Mennyiség (hl)	246 754	257 610	104,40	
	Átlagár (HUF/hl)	23 195	25 133	108,36	

Megjegyzés: Belföldön termelt borok.

Forrás: AKI PÁIR

9. táblázat: Magyarország borkülkereskedelme mennyiségben kifejezve

Kiszereles	Borkategória	Export mennyisége			Import mennyisége		
		2014. I-III.	2015. I-III.	Változás	2014. I-III.	2015. I-III.	Változás
		ezer hl	ezer hl	százalék	ezer hl	ezer hl	százalék
Palackos	Fehér	30,88	37,92	122,79	2,67	2,71	101,51
	Vörös és rozé	15,86	18,28	115,26	6,01	6,80	113,00
	Összesen	46,74	56,19	120,23	8,68	9,50	109,47
Lédig	Fehér	74,01	72,29	106,14	23,04	13,77	59,75
	Vörös és rozé	11,09	7,16	64,57	70,66	25,76	36,45
	Összesen	85,09	79,45	93,37	93,70	39,53	42,18
Palackos és lédig kiszereles összesen		131,83	135,64	102,89	102,38	49,03	47,89

Forrás: KSH

10. táblázat: Magyarország borkülkereskedelme értékben kifejezve

Kiszereles	Borkategória	Export értéke			Import értéke		
		2014. I-III.	2015. I-III.	Változás	2014. I-III.	2015. I-III.	Változás
		milliárd HUF	milliárd HUF	százalék	milliárd HUF	milliárd HUF	százalék
Palackos	Fehér	1,76	1,95	110,84	0,12	0,16	126,40
	Vörös és rozé	0,72	0,80	111,24	0,34	0,46	133,46
	Összesen	2,48	2,75	110,96	0,47	0,61	131,58
Lédig	Fehér	1,66	1,74	104,84	0,23	0,15	66,08
	Vörös és rozé	0,26	0,16	59,67	0,70	0,31	44,33
	Összesen	1,92	1,89	98,67	0,93	0,46	49,74
Palackos és lédig kiszereles összesen		4,39	4,64	105,59	1,39	1,07	77,06

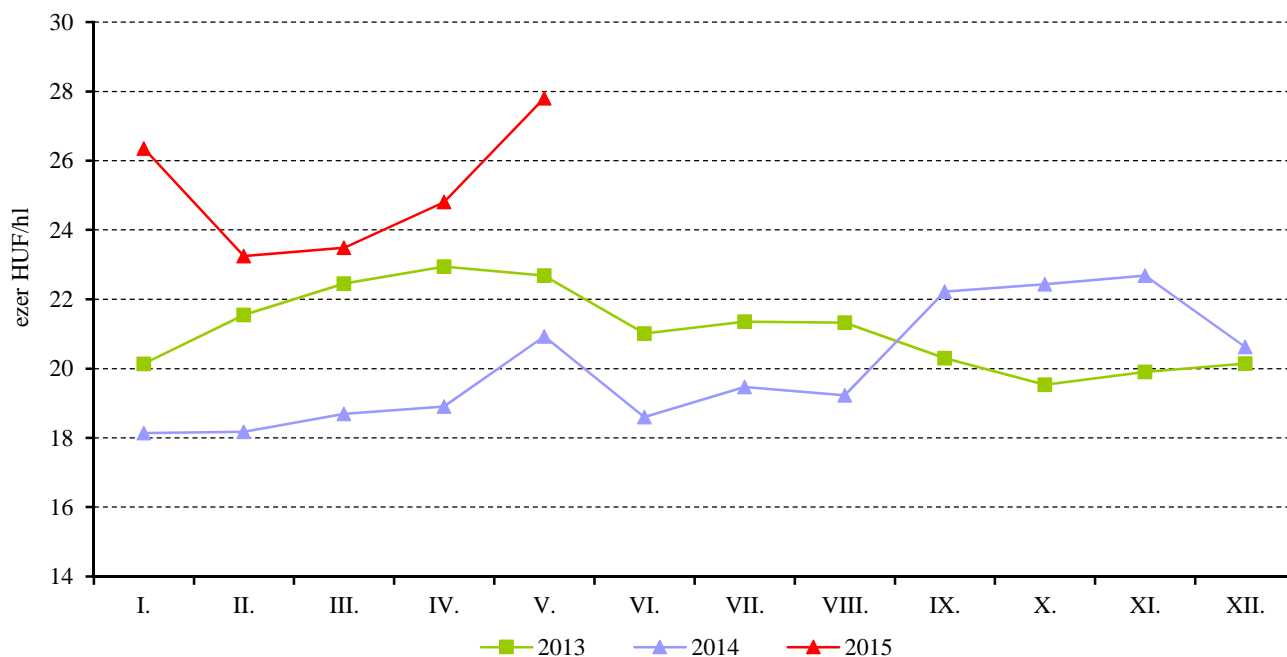
Forrás: KSH

11. táblázat: Magyarország pezsgő-külkereskedelme

	2014. I-III.		2015. I-III.		2015. I-III. /2014. I-III.	
	Mennyiség	Érték	Mennyiség	Érték	Mennyiség	Érték
	ezer hl	milliárd HUF	ezer hl	milliárd HUF	százalék	százalék
Import	15,45	0,65	13,93	0,53	90,20	80,84
Export	5,12	0,27	5,03	0,28	98,19	103,03

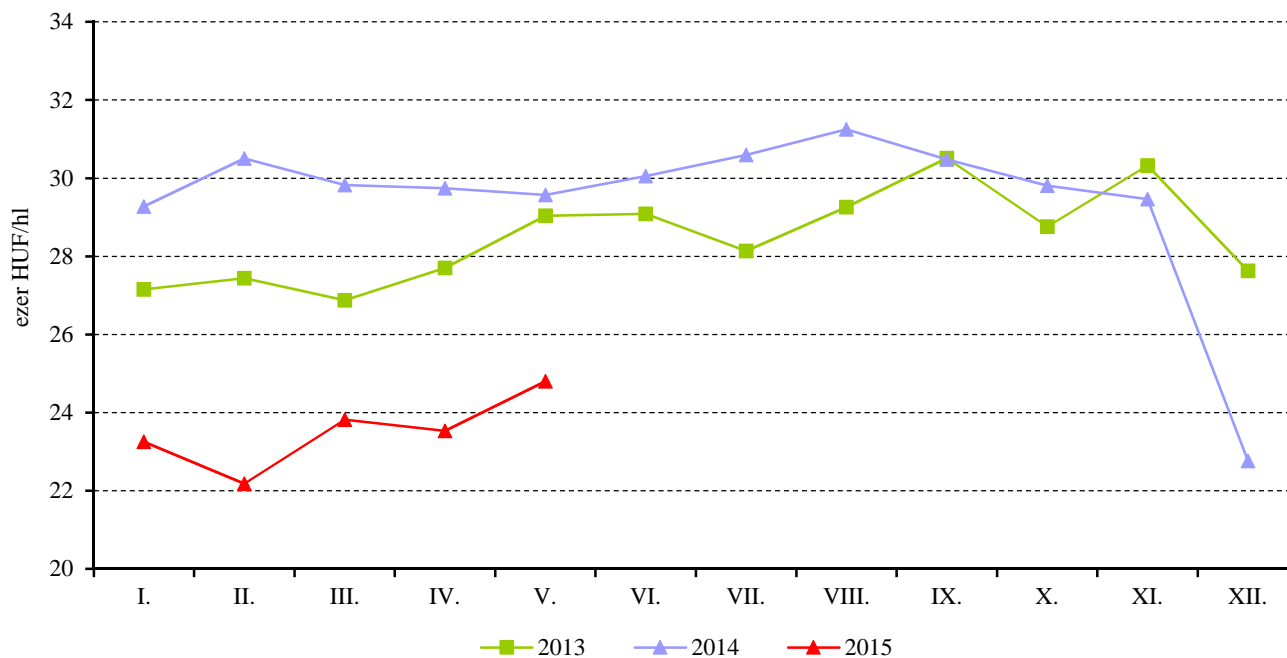
Forrás: KSH

14. ábra: A földrajzi jelzés nélküli fehérborok havi feldolgozó értékesítési ára Magyarországon (2013-2015)



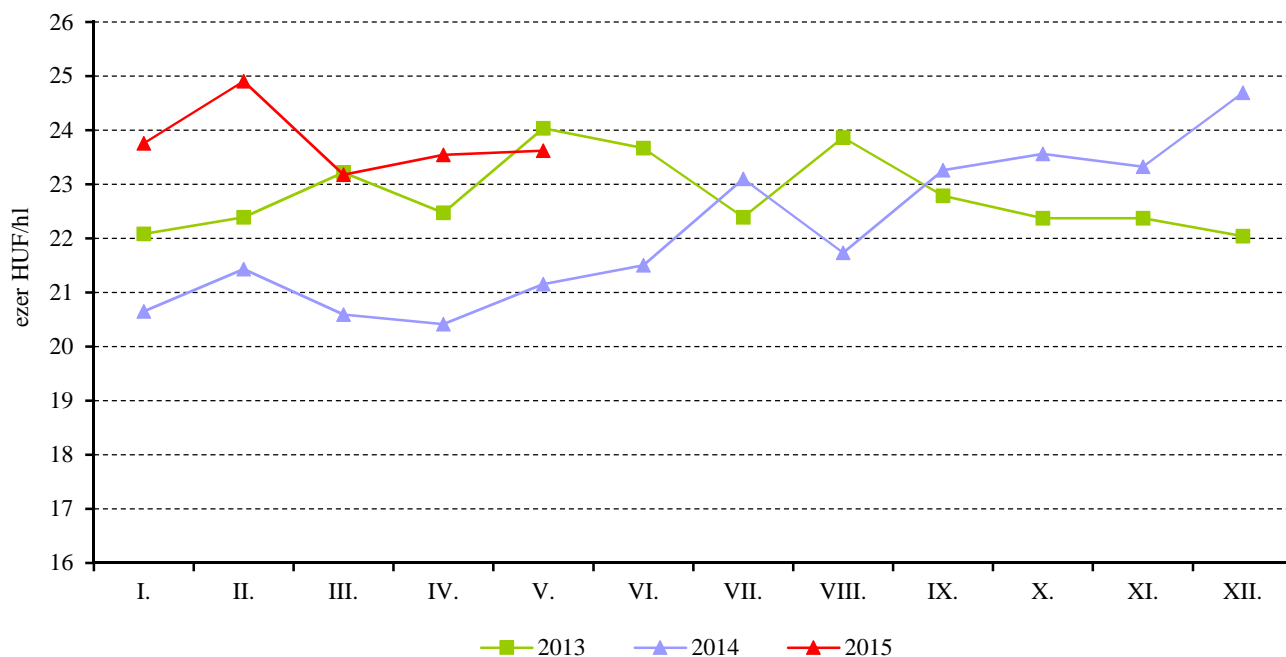
Megjegyzés: Belföldön termelt borok.
 Forrás: AKI PÁIR

15. ábra: Az oltalom alatt álló földrajzi jelzéssel ellátott fehérborok havi feldolgozó értékesítési ára Magyarországon (2013-2015)



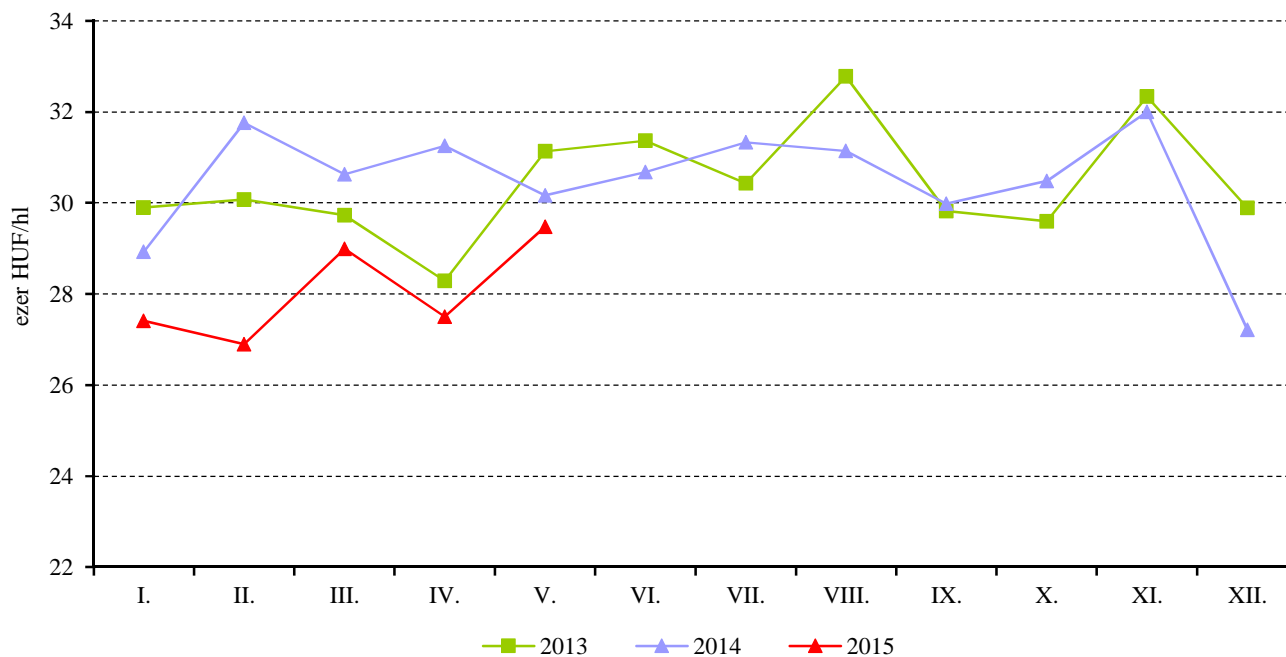
Megjegyzés: Belföldön termelt borok.
 Forrás: AKI PÁIR

16. ábra: A földrajzi jelzés nélküli vörös- és rozéborok havi feldolgozó értékesítési ára Magyarországon (2013-2015)



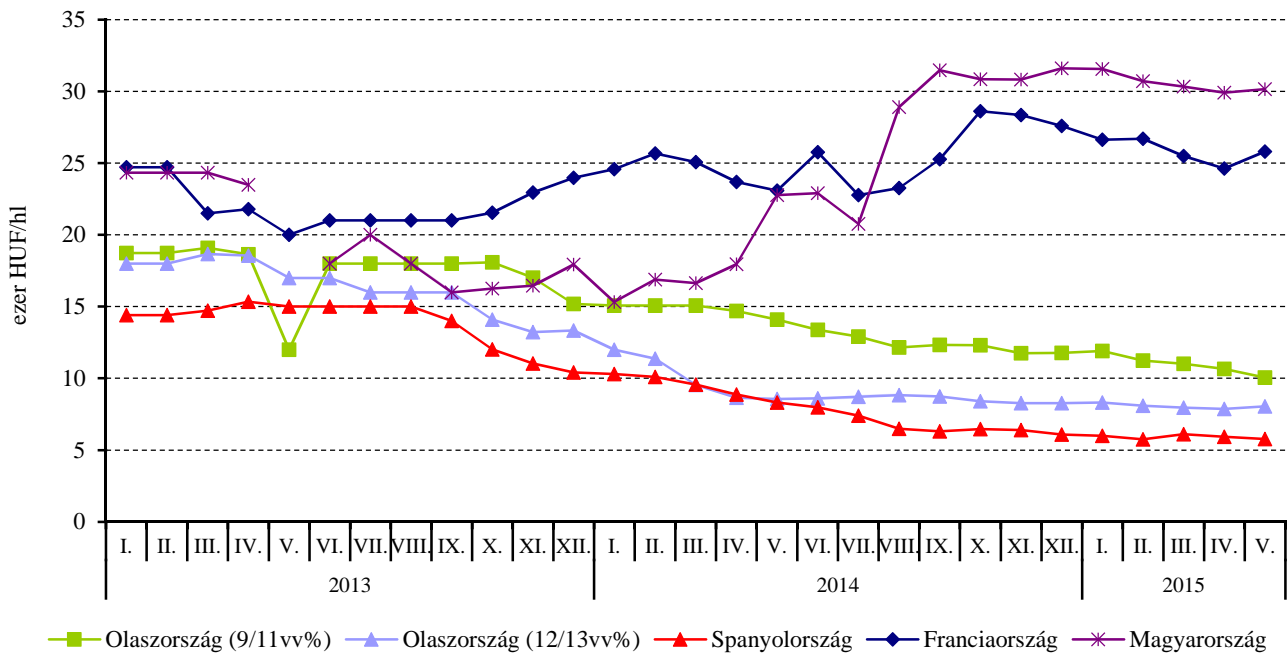
Megjegyzés: Belföldön termelt borok.
 Forrás: AKI PÁIR

17. ábra: Az oltalom alatt álló földrajzi jelzéssel ellátott vörös- és rozéborok havi feldolgozó értékesítési ára Magyarországon (2013-2015)



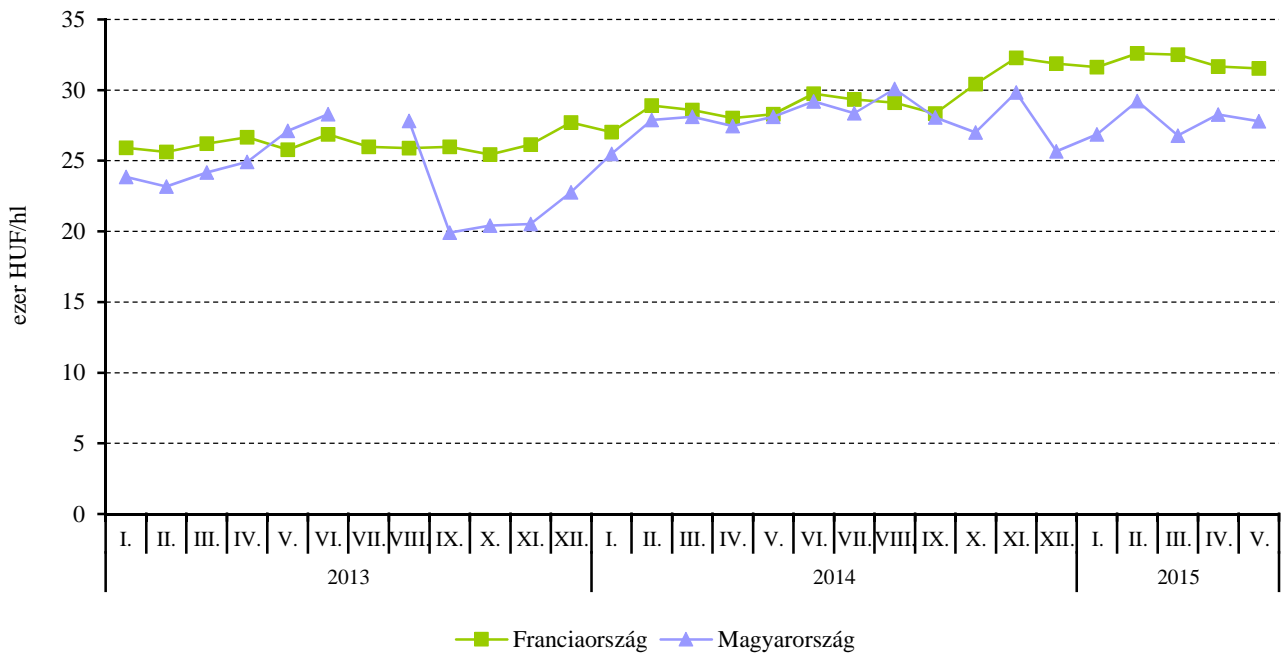
Megjegyzés: Belföldön termelt borok.
 Forrás: AKI PÁIR

18. ábra: A lédig kiszerezésű földrajzi jelzés nélküli fehérborok értékesítési ára néhány európai országban (2013-2015)



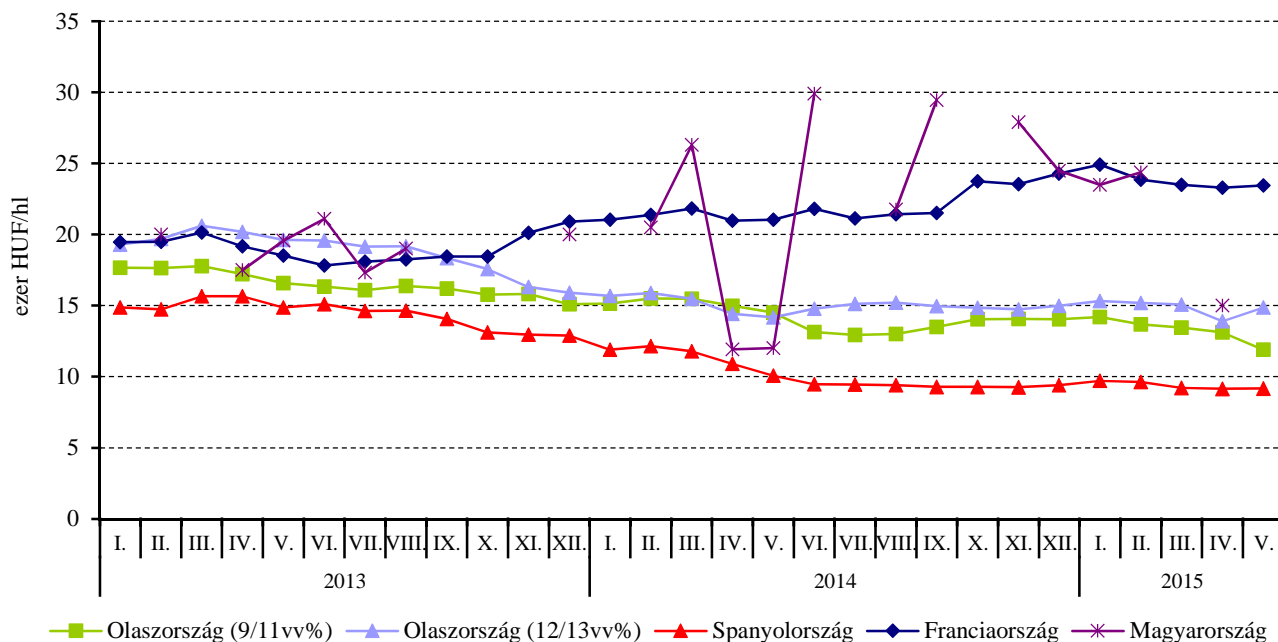
Forrás: AKI PÁIR, ISMEA, MAPA, OIV

19. ábra: A lédig kiszerezésű oltalom alatt álló földrajzi jelzéssel ellátott fehérborok értékesítési ára Franciaországban és Magyarországon (2013-2015)



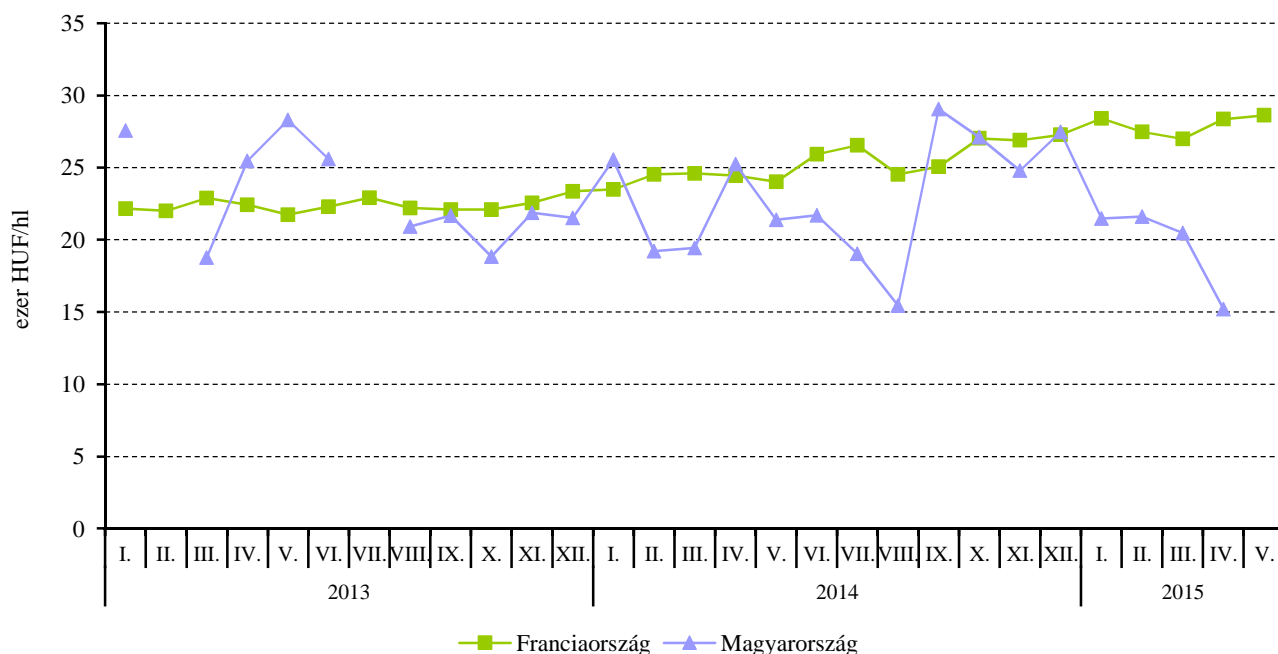
Forrás: AKI PÁIR, OIV

20. ábra: A lédig kiszerezésű földrajzi jelzés nélküli vörös- és rozéborok értékesítési ára néhány európai országban (2013-2015)



Forrás: AKI PÁIR, ISMEA, MAPA, OIV

21. ábra: A lédig kiszerezésű oltalom alatt álló földrajzi jelzéssel ellátott vörös- és rozéborok értékesítési ára Franciaországban és Magyarországon (2013-2015)



Forrás: AKI PÁIR, OIV

