

Agrárpiaci Jelentések
ZÖLDSÉG, GYÜMÖLCS ÉS BOR

Zöldség, Gyümölcs és Bor
XIX. évfolyam, 11. szám, 2015

Megjelenik kéthetente
2015. június 17.

Felelős szerkesztő
Dr. Stummer Ildikó

Szerzők
Isépy Anett
isepy.anett@aki.gov.hu
Szente-Orbán Csaba
szente-orban.csaba@aki.gov.hu
Varga Viktória
varga.viktoria@aki.gov.hu
Ecsediné Wanek Zsuzsanna
wanek.zsuzsa@aki.gov.hu

Kiadó
Agrárgazdasági Kutató Intézet
H-1093 Budapest, Zsil utca 3-5.
Postacím: H-1463 Budapest, Pf.: 944
Telefon: (+36 1) 476-6093
Fax: (+36 1) 217-8111
www.aki.gov.hu
aki@aki.gov.hu
https://pair.aki.gov.hu

ISSN 1418 2130

A Zöldség, Gyümölcs és Bor piaci jelentésen kívül kínáljuk még a Baromfi; Élőállat és Hús; Tej és Tejtermékek; Gabona és Ipari Növények piaci jelentéseket is.

A kiadványokkal kapcsolatban részletes felvilágosítást ad:
Mihók Zsolt
Telefon: (+36 1) 476-3064

Tartalomjegyzék

Összefoglaló.....	3
Zöldség- és gyümölcspiaci jelentés	4
Budapesti Nagybani Piaci körkép.....	4
A zöldborsó piaca	6
Európai Unió	6
Magyarország	6
Agrárpolitikai hírek	7
Magyarországi piaci információk	10
Nemzetközi piaci információk.....	19
Borpiaci jelentés.....	21

Minden jog fenntartva. A kiadvány bármely részének sokszorosítása, adatainak bármilyen formában (nyomtatott vagy elektronikus) történő tárolása vagy továbbítása, illetőleg bármilyen elven működő adatbázis-kezelő segítségével történő felhasználása csak a kiadó előzetes írásbeli engedélyével történhet.

Összefoglaló

A Budapesti Nagybani Piacon kilogrammos kiszerelesben a barna héjú vöröshagymát 150 forint/kg, a lila héjú 200 forint/kg leggyakoribb áron kezdték értékesíteni a 24. héten.

A számóca 840 forint/kg termelői ára 46 százalékkal volt magasabb a 24. héten, mint az előző év ugyanezen hetében.

A Budapesti Nagybani Piacon a zöldborsó termelői ára átlagosan 20 százalékkal magasabb (365 forint/kg) volt 2015 20-24. hetén az előző év azonos időszakának átlagárához képest.

Az AKI PÁIR adatai alapján a földrajzi jelzés nélküli és az oltalom alatt álló földrajzi jelzéssel ellátott borok belföldön értékesített mennyisége 4 százalékkal, feldolgozó értékesítési ára 8 százalékkal emelkedett a 2015. január-május közötti időszakban az előző év hasonló időszakának átlagárához viszonyítva.

Zöldség- és gyümölcspiaci jelentés

Budapesti Nagybani Piaci körkép

A Budapesti Nagybani Piacon az idei betakarítású, 40-70 mm mérettartományú belföldi vöröshagyma a 24. héten jelent meg kilogrammos kiszerezésben. A barna héjú típust 150 forint/kg, a lila héjút 200 forint/kg leggyakoribb áron kezdték értékesíteni. Az importkínálatban szereplő betárolt hollandiai és ausztriai vöröshagyma a hazaival megegyező áron volt jelen.

A zöldbab 663 forint/kg termelői ára 18 százalékkal, a zöldborsó 260 forint/kg ára 58 százalékkal volt magasabb 2015 24. hetében az egy évvel korábbi átlagáránál.

Egyre szélesebb a belpiaci paprikatípusok választéka, a kilogrammosan értékesített típusok termelői ára átlagosan 15 százalékkal volt magasabb a 24. héten az előző év azonos hetének átlagáránál. Legmagasabb, 975 forint/kg áron a kaliforniai paprikát kínálták, ami 35 százalékkal haladta meg a tavalyi év azonos hetében mért árat.

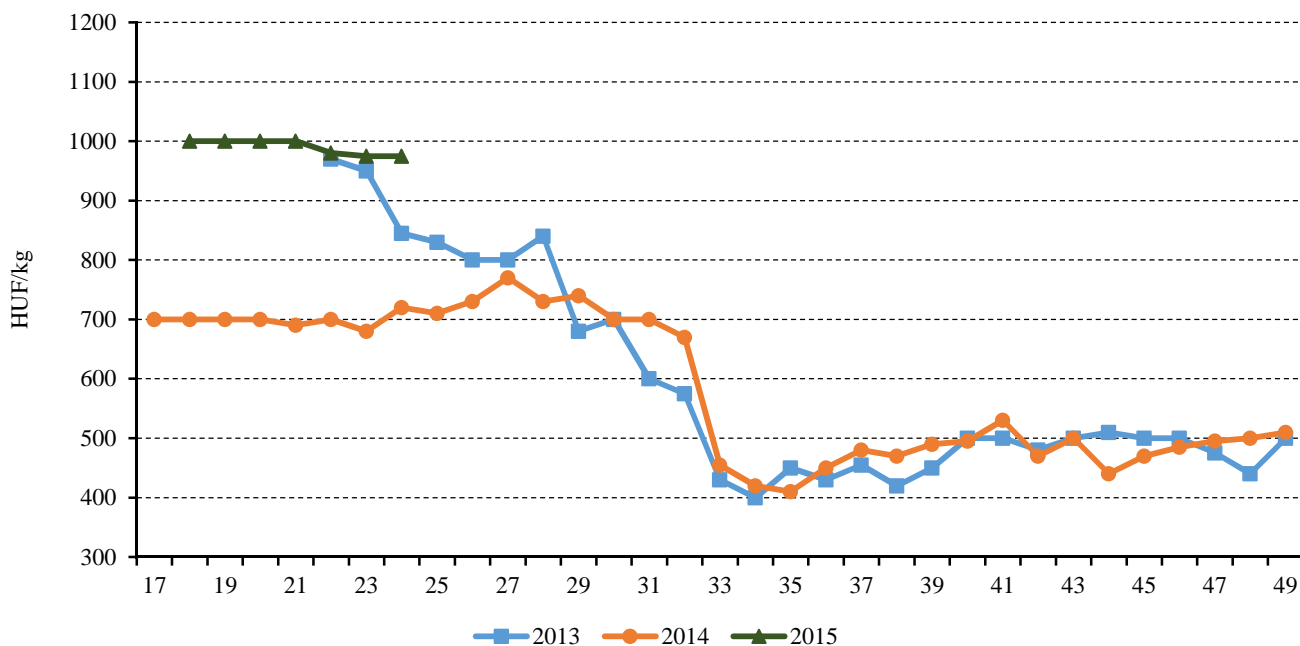
A hazai fehér spárga 650 forint/kg, a zöld típus 700

forint/kg termelői áron szerepelt a felhozatalban a 24. héten, ami mindkét típusnál lényegesen magasabb az egy évvel korábban jellemző átlagárnál. A bécsi nagybani piacon számos tagország terméke mellett a magyarországi spárgát 5,0-6,0 euró/kg közötti nettó áron értékesítették a 24. héten.

A szamóca mellett a 24. héten megkezdődött a kőszméte/egres (717 forint/kg), a piros ribiszke (1050 forint/kg), a fekete ribiszke (1050 forint/kg) és a málna (2500 forint/kg) értékesítése a reprezentatív nagybani piacon. A szamóca 840 forint/kg termelői ára 46 százalékkal volt magasabb a 24. héten, mint az előző év ugyanezen hetében. A bécsi nagybani piacon a Magyarországról származó szamócát 3 euró/kg nettó áron kínálták a 24. héten.

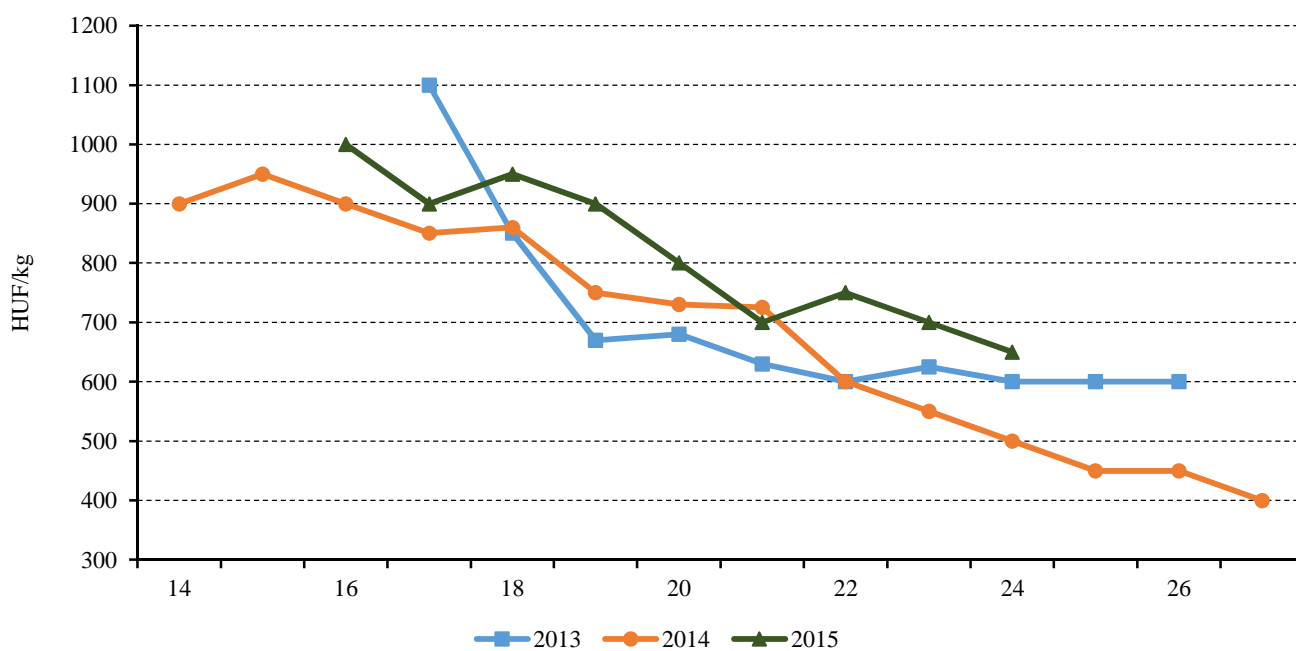
A cseresznyefajták között megjelent a Germersdorfi fajta, mérettartománytól függően 700-825 forint/kg leggyakoribb áron, valamint 600 forint/kg áron a Szomolyai fekete fajta is. A belpiaci kajszit (600 forint/kg) és az őszibarack (550-650 forint/kg) is a 24. héten szerepelt először a reprezentatív nagybani piac kínálatában.

1. ábra: A belföldi kaliforniai típusú paprika heti termelői ára a Budapesti Nagybani Piacon (2013-2015)



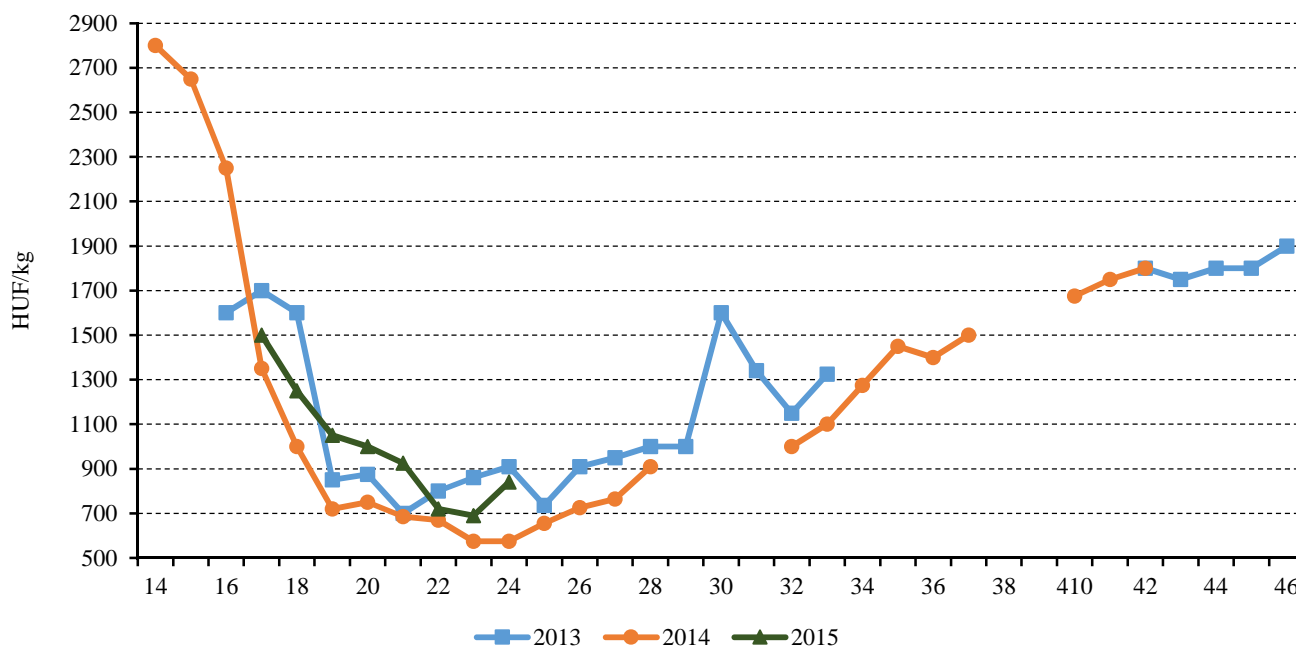
Forrás: AKI PÁIR

2. ábra: A belföldi fehér spárga heti termelői ára a Budapesti Nagyban Piacon (2013-2015)



Forrás: AKI PÁIR

3. ábra: A belföldi szamóca heti termelői ára a Budapesti Nagyban Piacon (2013-2015)



Forrás: AKI PÁIR

A zöldborsó piaca

Európai Unió

Az EU-ban a legnagyobb frisszöldborsó-exportőr Franciaország, a legnagyobb frisszöldborsó-importőr Belgium volt, amely 110-130 ezer tonnát vásárolt a belső piacon az elmúlt években. Emellett az EU évente 23-26 ezer tonna friss zöldborsót szerez be a harmadik országoktól. A Közösség határain kívülről érkező áru elsősorban az Egyesült Királyságba és Hollandiába kerül. A harmadik országokba értékesített mennyiség ehhez képest lényegesen kevesebb, 3,6-4,5 ezer tonna volt a korábbi években.

Az EU belső piacán a legnagyobb fagyasztottzöldborsó-exportőr Belgium (110 ezer tonna) volt 2014-ben, majd Franciaország (30 ezer tonna), Svédország (26 ezer tonna), Spanyolország (16,4 ezer tonna), Lengyelország (13,4 ezer tonna), az Egyesült Királyság (12,4 ezer tonna) és Magyarország (11,8 ezer tonna) következett a sorban. Olaszország és az Egyesült Királyság vásárolja a legtöbb fagyasztott zöldborsót a Közösség piacán, évente 45-47 ezer tonnát. Az EU fagyasztottzöldborsó-külkereskedelmi egyenlege pozitív, a kivitel 5 százalékkal 62,2 ezer tonnára, a behozatal 30 százalékkal 10,5 ezer tonnára csökkent 2014-ben az előző évihez viszonyítva. A harmadik országok irányába Belgium volt az EU vezető kiszállítója.

Az EU belső piacán a legnagyobb zöldborsókonzerv-exportőrök Franciaország (36,7 ezer tonna) és Magyarország (30,9 ezer tonna) voltak. A legnagyobb zöldborsókonzerv-importőr Németország 35,1 ezer tonnát vásárolt a tagországoktól 2014-ben. Az EU zöldborsókonzerv-külkereskedelmi egyenlege pozitív, a kivitel 3 százalékkal 75,3 ezer tonnára, a behozatal 45 százalékkal 2,4 ezer tonnára nőtt 2014-ben az előző évihez viszonyítva. Az EU legnagyobb célpiaca, Oroszország felé 17 százalékkal 34,9 ezer tonnára bővült a kiszállított mennyiség a megfigyelt időszakban. A harmadik országok irányába Magyarország volt az EU vezető kiszállítója.

Magyarország

A KSH adatai szerint Magyarországon a zöldségfélék közül – a csemegekukorica mellett – a zöldborsót termesztik a legnagyobb területen. Az elmúlt években átlagosan 12,8-15,6 ezer hektáron termesztettek zöldborsót,

és 68-100 ezer tonnát takarítottak be. A zöldborsó termése évről évre ingadozik, mivel rövid tenyészideje miatt rendkívül érzékeny a környezeti tényezők változására. A termésátlag 2011-ben 6,1 tonna, 2012-ben 5,6 tonna, 2013-ban 4,7 tonna volt hektáronként. Az európainál alacsonyabb hozamok növelését az öntözött területek bővítésével, valamint jó fajtaválasztással lehetne megvalósítani. Megjegyezzük, hogy Franciaországban, valamint a Benelux államokban a termésátlag elérheti a 11-19 ezer tonna/hektárt.

A Budapesti Nagybani Piacon a zöldborsó termelői ára átlagosan 20 százalékkal magasabb (365 forint/kg) volt 2015 20-24. hetén az előző év azonos időszakának átlagárához képest.

A zöldborsó döntő hányada a feldolgozóipar (konzerv- és hűtőipar) alapanyagigényét elégíti ki. A zöldborsó felvásárolt mennyisége 72 százalékkal (60,6 ezer tonnára) bővült 2014-ben, miközben felvásárlási ára nem változott, és 90 forint/kg maradt.

A zöldborsókonzerv-kivitel – a csemegekukorica-konzerv mellett – meghatározó eleme annak, hogy a zöldség, gyümölcskészítmények (KN20) külkereskedelmi egyenlege Magyarországon pozitív volt 2014-ben. Mindez annak ellenére igaz, hogy a zöldborsókonzerv külkereskedelmi aktívuma 16,9 milliárd forintra mérséklődött 2014-ben az előző évihez viszonyítva. A kivitelünk volumenben 10 százalékkal 65,5 ezer tonnára, értékben 4 százalékkal 17,6 milliárd forintra csökkent 2014-ben az egy esztendővel korábbihoz képest. A zöldborsókonzerv döntő hányada Oroszországba, valamint a Baltikumba és Németországba került az elmúlt években. Megjegyezzük, hogy az oroszországi embargó a zöldborsókonzervre nem vonatkozott, így bár csökkent az Oroszországba irányuló kivitel, de a teljes kiszállított mennyiségen belüli részarány (34 százalék) nem változott 2014-ben az egy esztendővel korábbihoz képest. Oroszország az összes zöldborsókonzerv-importjának 42 százalékát szerezte be Magyarországtól az elmúlt években. A zöldborsókonzerv tekintetében az elsődleges exportpiacaink Németország, Franciaország, Oroszország és Lengyelország volt 2014-ben. A konzerv zöldborsó kivitele 20 százalékkal (11,3 ezer tonnára) csökkent 2015 első negyedévében az előző esztendő hasonló időszakához képest.

A fagyasztott zöldborsó külkereskedelmi aktívuma

2,72 milliárd forintra esett 2014-ben az előző évihez viszonyítva. A kivitelünk volumenben 11 százalékkal 13,8 ezer tonnára, értékben 5 százalékkal 3,39 milliárd forintra csökkent 2014-ben az egy esztendővel korábbihoz képest. A magyarországi fagyasztott zöldborsó legnagyobb felvásárlói Németország, Románia és Olaszország voltak. Az idei év első negyedében a kivitel 40 százalékkal (4,39 ezer tonnára) nőtt, a behozatal (elsősorban Lengyelországból) 30 százalékkal 2,9 ezer tonnára csökkent 2014 azonos időszakához viszonyítva.

A friss vagy hűtött zöldborsó külkereskedelmi aktívuma 44,2 millió forintra romlott 2014-ben az előző évihez képest. Ennek oka, hogy a behozatal értéke nagyobb arányban (74 százalékkal) nőtt. A magyarországi friss zöldborsó legnagyobb felvásárlója Lengyelország volt tavaly. Az idei év első három hónapjában a kivitel 150 százalékkal (136 tonnára) nőtt, a behozatal 39 százalékkal 65 tonnára csökkent 2014 azonos időszakához viszonyítva.

Agrárpolitikai hírek

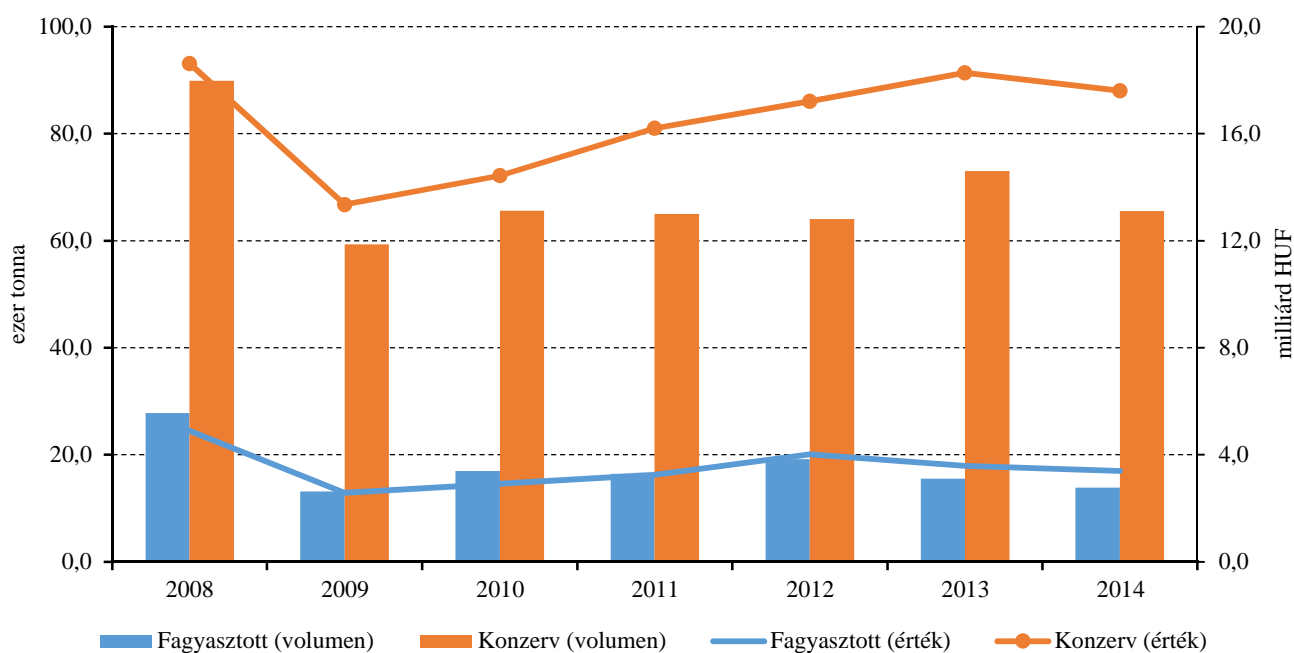
- A Földművelésügyi Minisztérium meghosszabbította a díjtámogatott biztosítások igénybevételéhez szükséges támogatási kérelmek benyújtási határidejét, mely így 2015. június 30-ára módosult. A mezőgazdasági biztosítások megkötése azért is lényeges, mert a kárenyhítési rendszerben a termelő akkor részesülhet teljes mértékű kárenyhítő juttatásban, amennyiben tárgyévi referencia hozamértékének legalább 50 százalékára mezőgazdasági biztosítással rendelkezik.
- Megjelent a 74/2015. (VI. 1.) MVH Közlemény az

iskolagyümölcs-program végrehajtásáról szóló 50/2012. (V. 25.) VM rendelet szerinti 2015/2016. tanévi megállapodás és megállapodás-módosítás jóváhagyása iránti kérelem nyomtatványainak közzétételéről szóló 57/2015. (IV. 29.) számú MVH közlemény módosításáról. A megállapodás és a megállapodás-módosítás jóváhagyása iránti kérelem benyújtási határideje 2015. május 1. és 2015. június 15. közötti időtartamra változott.

1. táblázat: **Oroszország zöldborsókonzerv-importja (2011-2013)**

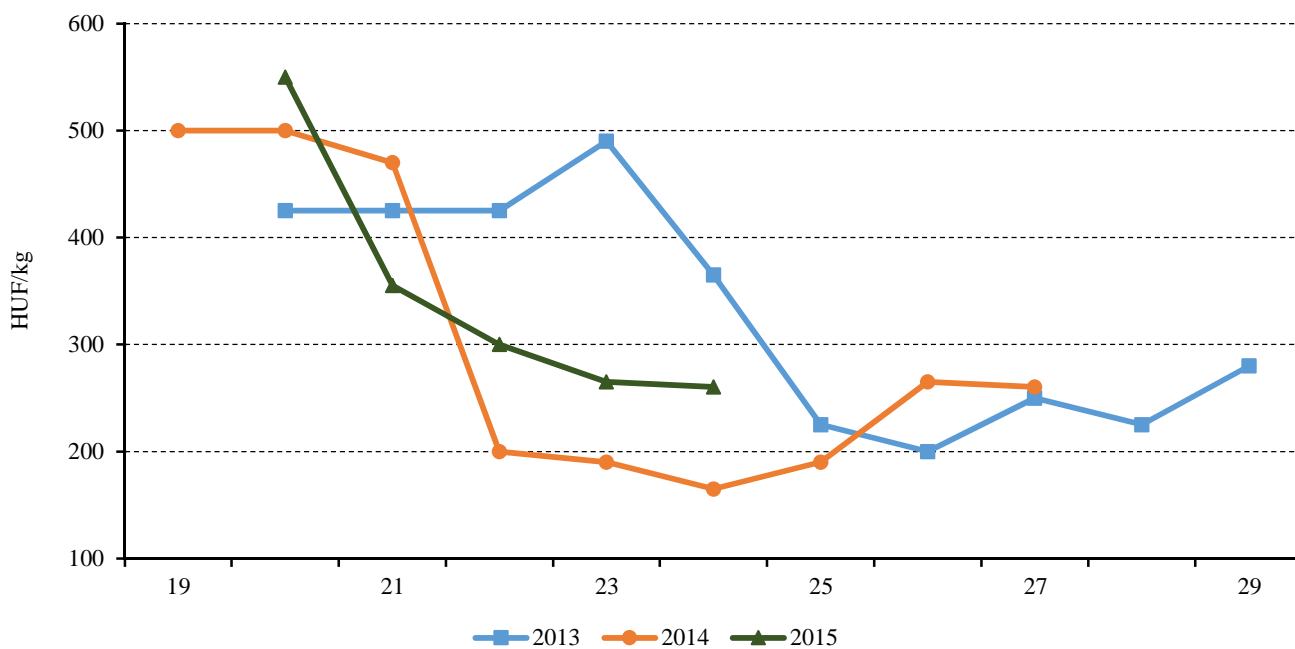
	Mennyiség (ezer tonna)				Érték (millió EUR)				
	2011	2012	2013	2011-2013. évek átlaga	2011	2012	2013	2011-2013. évek átlaga	
Világ	69,5	68,3	63,2	67,0	Világ	51,4	53,8	46,0	50,4
Magyarország	25,6	29,1	29,9	28,2	Magyarország	23,7	27,5	24,5	25,2
Kína	18,9	12,6	10,7	14,1	Kína	8,5	6,1	5,0	6,6
Moldova	7,8	4,7	6,4	6,3	Szerbia	5,6	8,3	4,6	6,1
Szerbia	8,1	11,7	6,1	8,6	Moldova	4,8	2,9	3,6	3,8
Lengyelország	2,4	3,2	3,5	3,1	Lengyelország	2,1	2,8	2,8	2,6

Forrás: Comtrade

4. ábra: **Magyarország feldolgozottzöldborsó-exportja (2008-2014)**

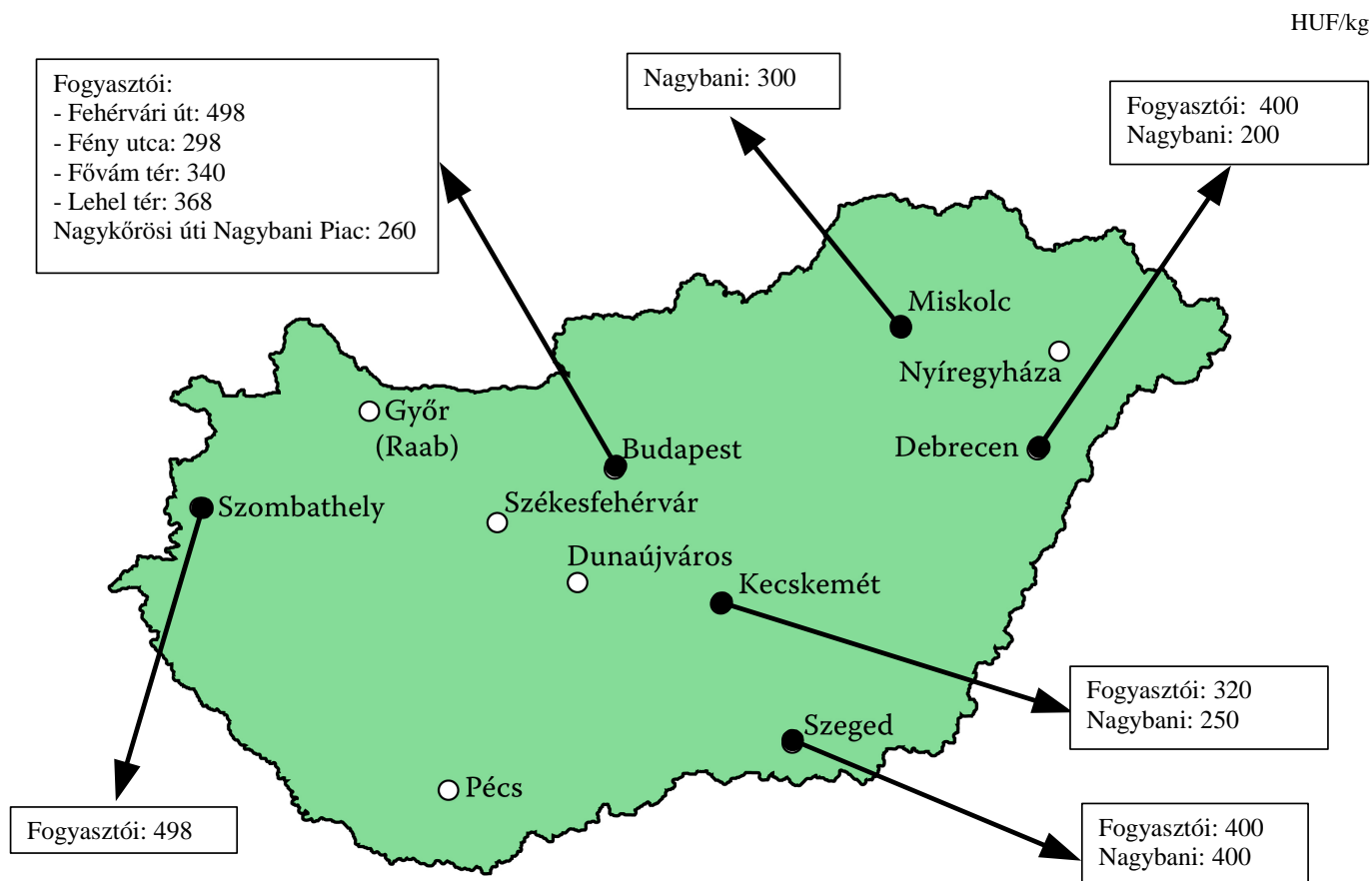
Forrás: KSH

5. ábra: A belföldi zöldborsó heti termelői ára a Budapesti Nagyban Piacon (2013-2015)



Forrás: AKI PÁIR

6. ábra: A belföldi zöldborsó nagybani és fogyasztói ára (2015. 24. hét)



Forrás: AKI PÁIR

Magyarországi piaci információk

2. táblázat: Az I. osztályú, belföldi zöldségfélék és gyümölcsök leggyakoribb bruttó termelői ára a Budapesti Nagybani Piacon

Faj	Fajta/Típus	Méret	Mérték-egység	2014. 24. hét	2015. 23. hét	2015. 24. hét	2015. 24. hét / 2014. 24. hét (százalék)	2015. 24. hét / 2015. 23. hét (százalék)
Burgonya	Fabiola	-	HUF/kg	95	85	95	100,0	111,8
	Újburgonya	-	HUF/kg	98	195	180	184,6	92,3
	Agria	-	HUF/kg	-	90	100	-	111,1
Paradicsom	Gömb	40-47 mm	HUF/kg	310	360	325	104,8	90,3
		47-57 mm	HUF/kg	330	365	350	106,1	95,9
	Fürtös	47 mm feletti	HUF/kg	355	380	390	109,9	102,6
		40-47 mm	HUF/kg	380	390	410	107,9	105,1
	Koktél	15 mm alatti	HUF/kg	800	-	1000	125,0	-
		15 mm feletti	HUF/kg	1000	1000	1000	100,0	100,0
Paprika	Tölteni való édes	30-70 mm	HUF/kg	350	465	395	112,9	85,0
		70 mm feletti	HUF/kg	440	510	460	104,6	90,2
	Hegyes	-	HUF/db	73	75	75	103,5	100,0
	Bogyiszlóí	-	HUF/kg	690	900	825	119,6	91,7
	Kaliforniai	70 mm feletti	HUF/kg	720	975	975	135,4	100,0
	Leccsópaprika	-	HUF/kg	315	360	325	103,2	90,3
Padlizsán	-	70 mm feletti	HUF/kg	470	475	445	94,7	93,7
Uborka	Kígyó	350-400 g	HUF/kg	-	180	-	-	-
		400-500 g	HUF/kg	190	200	190	100,0	95,0
	Berakó (fürtös)	6-9 cm	HUF/kg	170	190	180	105,9	94,7
		9-14 cm	HUF/kg	145	190	175	120,7	92,1
Sárgadinnye	Zöld húsú	-	HUF/kg	-	440	425	-	96,6
	Sárga húsú	-	HUF/kg	355	475	425	119,7	89,5
Főzőtök	Spárgatök	-	HUF/kg	120	160	125	104,2	78,1
	Cukkini	-	HUF/kg	235	340	240	102,1	70,6
	Patisszon	-	HUF/kg	260	440	340	130,8	77,3
	Bébitök	-	HUF/kg	190	218	178	93,4	81,6
	Sárgarépa	-	HUF/kg	173	265	250	144,2	94,3
Petrezselyem	-	-	HUF/kiszerezés	155	165	170	109,7	103,0
			HUF/kg	625	575	625	100,0	108,7
			HUF/kiszerezés	210	220	225	107,1	102,3

Faj	Fajta/Típus	Méret	Mérték- egység	2014. 24. hét	2015. 23. hét	2015. 24. hét	2015. 24. hét / 2014. 24. hét (százalék)	2015. 24. hét / 2015. 23. hét (százalék)
Zeller	Gumós	-	HUF/db	145	130	130	89,7	100,0
Fejes káposzta	Fehér	-	HUF/kg	105	140	130	123,8	92,9
	Vörös	-	HUF/kg	180	225	185	102,8	82,2
Karfiol	-	16 cm feletti	HUF/kg	210	250	203	96,4	81,0
Borsó	Zöldborsó	-	HUF/kg	165	265	260	157,6	98,1
Bab	Zöldbab	-	HUF/kg	563	900	663	117,8	73,6
Vöröshagyma	Barna héjú	40-70 mm	HUF/kg	125	160	150	120,0	93,8
	Lila héjú	40-70 mm	HUF/kg	200	200	200	100,0	100,0
			HUF/kiszerezés	200	245	220	110,0	89,8
	Főzőhagyma	-	HUF/kiszerezés	165	190	200	121,2	105,3
	Zöldhagyma	-	HUF/kiszerezés	125	100	105	84,0	105,0
Alma	Idared	65 mm feletti	HUF/kg	170	245	250	147,1	102,0
	Jonagold	65 mm feletti	HUF/kg	180	250	-	-	-
	Jonagored	65 mm feletti	HUF/kg	185	255	270	146,0	105,9
Cseresznye	Bigarreau Burlat	17-20 mm	HUF/kg	-	725	550	-	75,9
		17-20 mm	HUF/kg	-	-	700	-	-
	Germersdorfi	20 mm feletti	HUF/kg	525	-	825	157,1	-
		17-20 mm	HUF/kg	-	-	600	-	-
	Nem jelölt	17-20 mm	HUF/kg	-	650	600	-	92,3
Meggy	Korai	17-20 mm	HUF/kg	-	750	-	-	-
		17-20 mm	HUF/kg	400	-	500	125,0	-
	Meteor	17-20 mm	HUF/kg	-	450	500	-	111,1
		-	HUF/kg	-	-	700	-	-
Kajszi	Nem jelölt	30 mm feletti	HUF/kg	-	-	600	-	-
Őszibarack	Sárga húszú	51-61 mm	HUF/kg	500	-	550	110,0	-
		61-67 mm	HUF/kg	-	-	650	-	-
Szamóca	-	-	HUF/kg	575	690	840	146,1	121,7
Piros ribiszke	-	-	HUF/kg	1175	-	1050	89,4	-
Fekete- ribiszke	-	-	HUF/kg	-	-	1050	-	-
Köszméte	-	-	HUF/kg	1025	-	717	69,9	-
Málna	-	-	HUF/kg	2350	-	2500	106,4	-

Megjegyzés: A teljes adatbázis megtekinthető a www.aki.gov.hu oldalon.

Forrás: AKI PÁIR

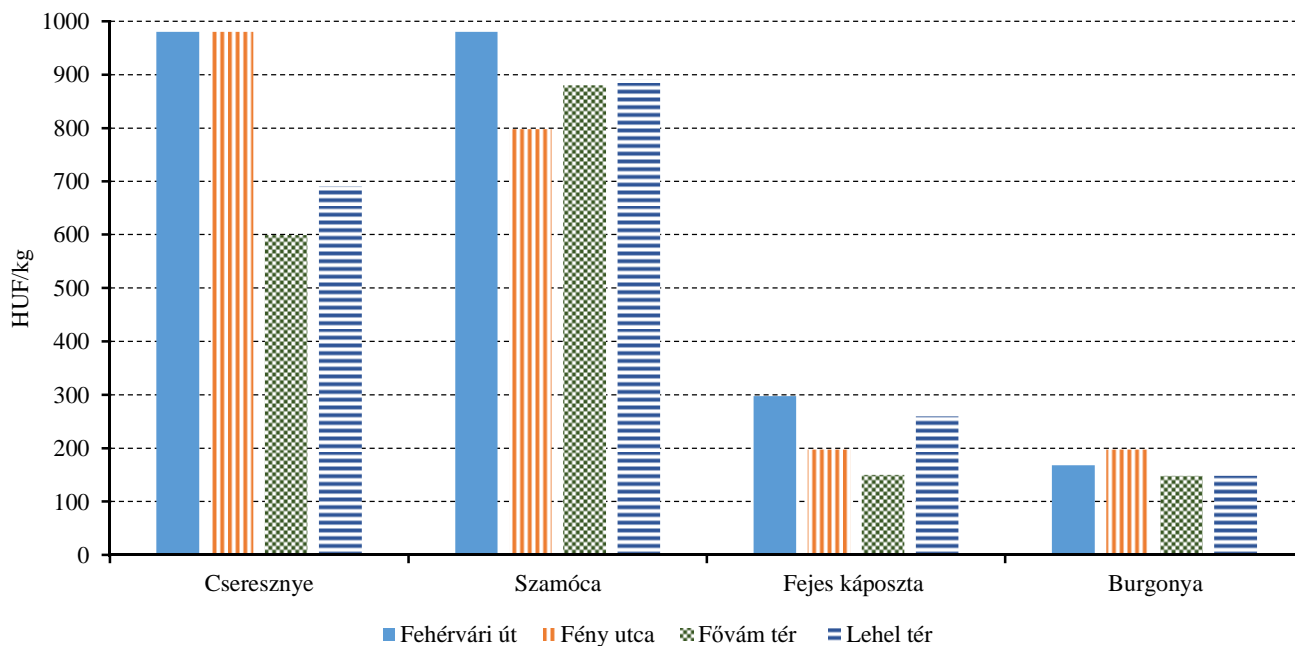
3. táblázat: **Az Európai Unióból és a harmadik országokból származó, I. osztályú zöldségfélék és gyümölcsök leggyakoribb bruttó ára a Budapesti Nagyban Piacon**

Faj	Fajta/Típus	Méret	Származási hely	Mértékegység	2014. 24. hét	2015. 23. hét	2015. 24. hét	2015. 24. hét / 2014. 24. hét (százalék)	2015. 24. hét / 2015. 23. hét (százalék)
Burgonya	Nem jelölt	-	Franciaország	HUF/kg	120	144	150	125,0	104,2
			Hollandia	HUF/kg	-	150	150	-	100,0
Paradicsom	Gömb	35-40 mm	Olaszország	HUF/kg	550	-	-	-	-
			Spanyolország	HUF/kg	-	300	-	-	-
	Koktél	15 mm alatti	Olaszország	HUF/kg	450	850	-	-	-
		15 mm feletti	Olaszország	HUF/kg	765	900	876	114,5	97,3
Paprika	Kaliforniai	70 mm feletti	Hollandia	HUF/kg	1000	840	-	-	-
			Spanyolország	HUF/kg	775	-	-	-	-
Padlizsán	-	70 mm feletti	Spanyolország	HUF/kg	-	373	-	-	-
Sárgadinnye	Zöld húsú	-	Olaszország	HUF/kg	380	-	-	-	-
			Spanyolország	HUF/kg	-	372	415	-	111,6
	Sárga húsú	-	Olaszország	HUF/kg	348	342	358	102,9	104,5
Görögdinnye	Magvas-Hosszú-csíkos	-	Görögország	HUF/kg	210	230	200	95,2	87,0
			Olaszország	HUF/kg	190	215	200	105,3	93,0
Főzőtök	Cukkini	-	Olaszország	HUF/kg	300	-	-	-	-
Sárgarépa	-	-	Belgium	HUF/kg	135	200	-	-	-
			Hollandia	HUF/kg	-	-	180	-	-
Zeller	Gumós	-	Hollandia	HUF/kg	260	224	243	93,3	108,3
Fejeskáposzta	Fehér	-	Hollandia	HUF/kg	125	176	180	144,0	102,3
	Vörös	-	Hollandia	HUF/kg	160	146	143	89,1	97,6
Vöröshagyma	Barna héjú	40-70 mm	Ausztria	HUF/kg	130	150	-	-	-
			Hollandia	HUF/kg	-	160	150	-	93,8
	Lila héjú	40-70 mm	Hollandia	HUF/kg	160	182	203	126,6	111,3
Alma	Granny Smith	65 mm feletti	Chile	HUF/db	-	75	-	-	-
			Olaszország	HUF/kg	283	280	300	105,9	107,1
	Idared	65 mm feletti	Olaszország	HUF/kg	177	259	273	154,3	105,4
	Jonagold	65 mm feletti	Olaszország	HUF/kg	-	-	280	-	-
	Jonagored	65 mm feletti	Olaszország	HUF/kg	-	275	280	-	101,8
	Gala	65 mm feletti	Olaszország	HUF/kg	-	298	320	-	107,4
	Starking	65 mm feletti	Olaszország	HUF/kg	300	350	339	113,0	96,9
	Golden	65 mm feletti	Olaszország	HUF/kg	255	266	269	105,7	101,4
	Pink Lady	65 mm feletti	Olaszország	HUF/db	-	200	200	-	100,0

Faj	Fajta/Típus	Méret	Származási hely	Mértékegység	2014. 24. hét	2015. 23. hét	2015. 24. hét	2015. 24. hét / 2014. 24. hét (százalék)	2015. 24. hét / 2015. 23. hét (százalék)
Körte	Alexander	60-70 mm	Argentína	HUF/kg	400	540	540	135,0	100,0
			Dél-afrikai Köztársaság	HUF/kg	-	540	530	-	98,2
	Packhams Triumph	60-75 mm	Dél-afrikai Köztársaság	HUF/kg	-	500	-	-	-
	Santa Maria	65-75 mm	Olaszország	HUF/kg	-	630	624	-	99,1
	Vilmos	60-75 mm	Argentína	HUF/kg	450	520	525	116,7	101,0
Kajszi	Nem jelölt	30 mm feletti	Olaszország	HUF/kg	595	719	568	95,5	79,0
			Spanyolország	HUF/kg	660	975	697	105,6	71,5
Őszi-barack	Nem jelölt	-	Olaszország	HUF/kg	525	660	588	112,1	89,1
			Spanyolország	HUF/kg	525	733	698	132,9	95,2
Nektarin	Nem jelölt	-	Olaszország	HUF/kg	563	690	620	110,1	89,9
			Spanyolország	HUF/kg	500	752	666	133,2	88,5
Szamóca	-	-	Spanyolország	HUF/kg	-	540	-	-	-
Mandula (tisztított)	-	-	USA	HUF/kg	2600	3575	3600	138,5	100,7
Mogyoró (tisztított)	-	-	Törökország	HUF/kg	2300	3400	3400	147,8	100,0
Földi-mogyoró	-	-	Kína	HUF/kg	830	800	800	96,4	100,0
Csemege-szőlő	Fehér	-	Chile	HUF/kg	-	1020	1088	-	106,6
			Olaszország	HUF/kg	1100	2000	1800	163,6	90,0
	Piros	-	Chile	HUF/kg	-	940	980	-	104,3
Citrom	-	53-65 mm	Argentína	HUF/kg	517	-	540	104,5	-
			Spanyolország	HUF/kg	438	466	494	112,9	106,0
Zöld-citrom	-	-	Argentína	HUF/kg	-	1100	1000	-	90,9
			Mexikó	HUF/kg	-	1300	1100	-	84,6
Mandarin	-	54-69 mm	Spanyolország	HUF/kg	420	400	-	-	-
Narancs	Valancia late	67-80 mm	Görögország	HUF/kg	-	276	-	-	-
			Spanyolország	HUF/kg	-	346	328	-	94,8
Grapefruit	-	-	Dél-afrikai Köztársaság	HUF/kg	-	-	458	-	-
			Spanyolország	HUF/kg	-	408	-	-	-
Kivi	-	-	Olaszország	HUF/kg	620	537	493	79,4	91,7
				HUF/db	-	55	-	-	-

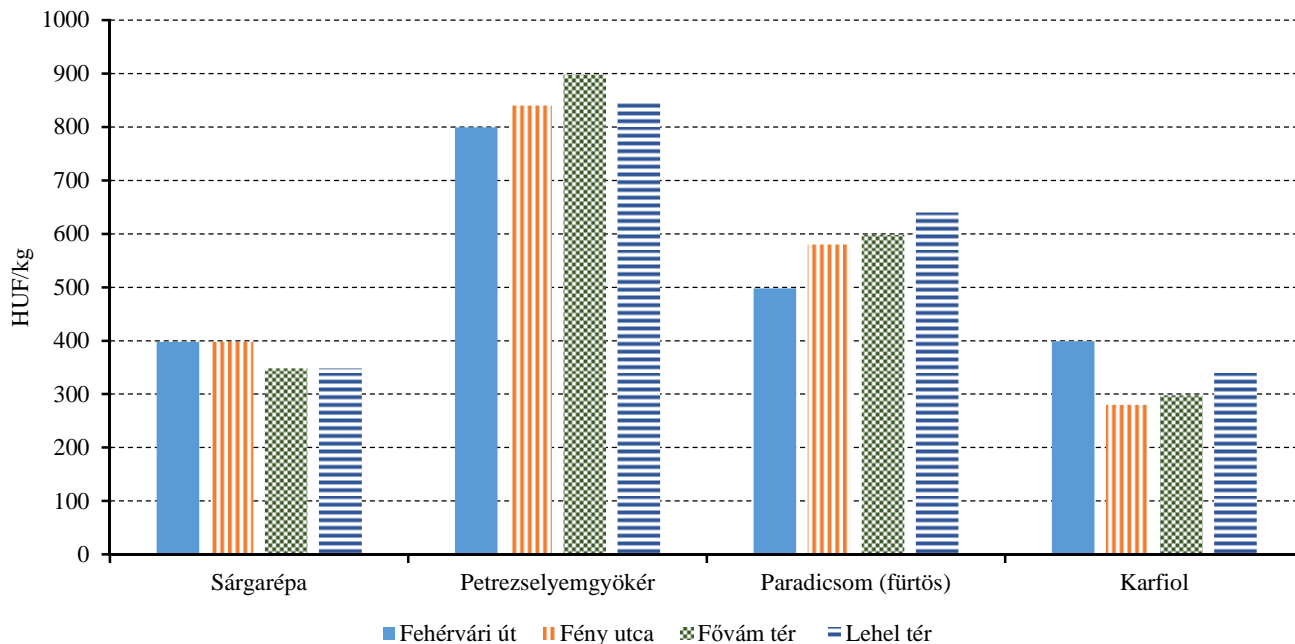
Megjegyzés: A teljes adatbázis megtekinthető a www.aki.gov.hu oldalon.
Forrás: AKI PÁIR

7. ábra: A cseresznye, a szamóca, a fejes káposzta és a burgonya leggyakoribb ára négy budapesti fogyasztói piacon (2015. 24. hét)



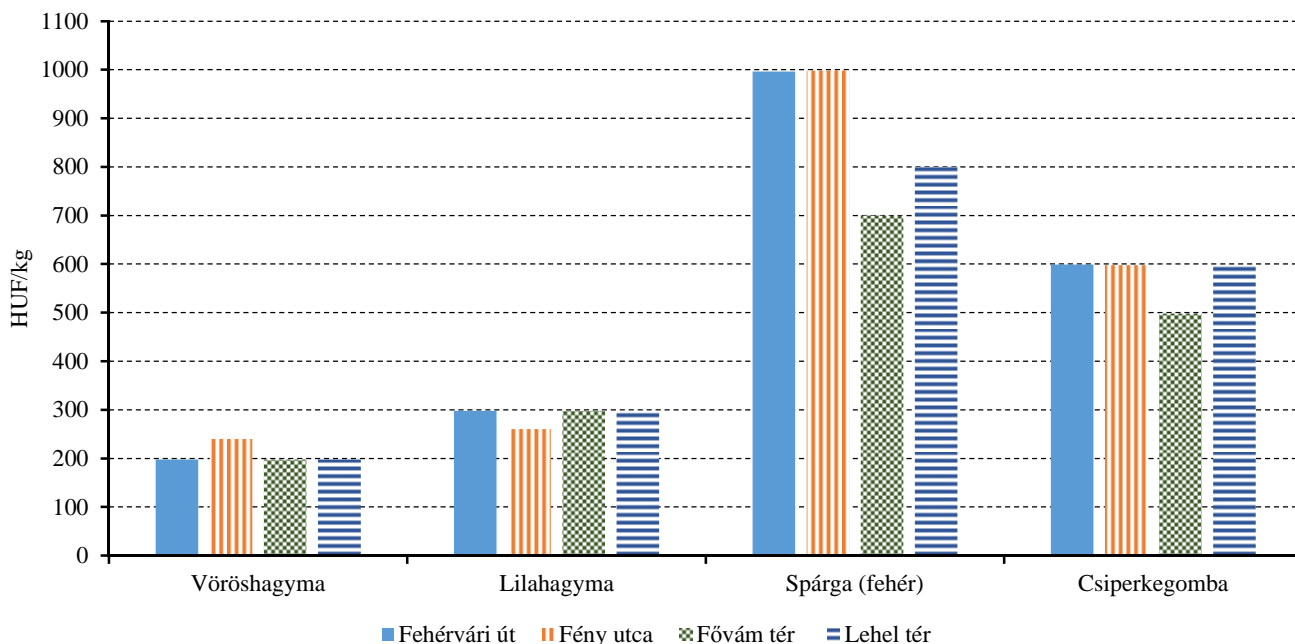
Forrás: AKI PÁIR

8. ábra: A sárgarépa, a petrezselyemgyökér, a paradicsom és a karfiol leggyakoribb ára négy budapesti fogyasztói piacon (2015. 24. hét)



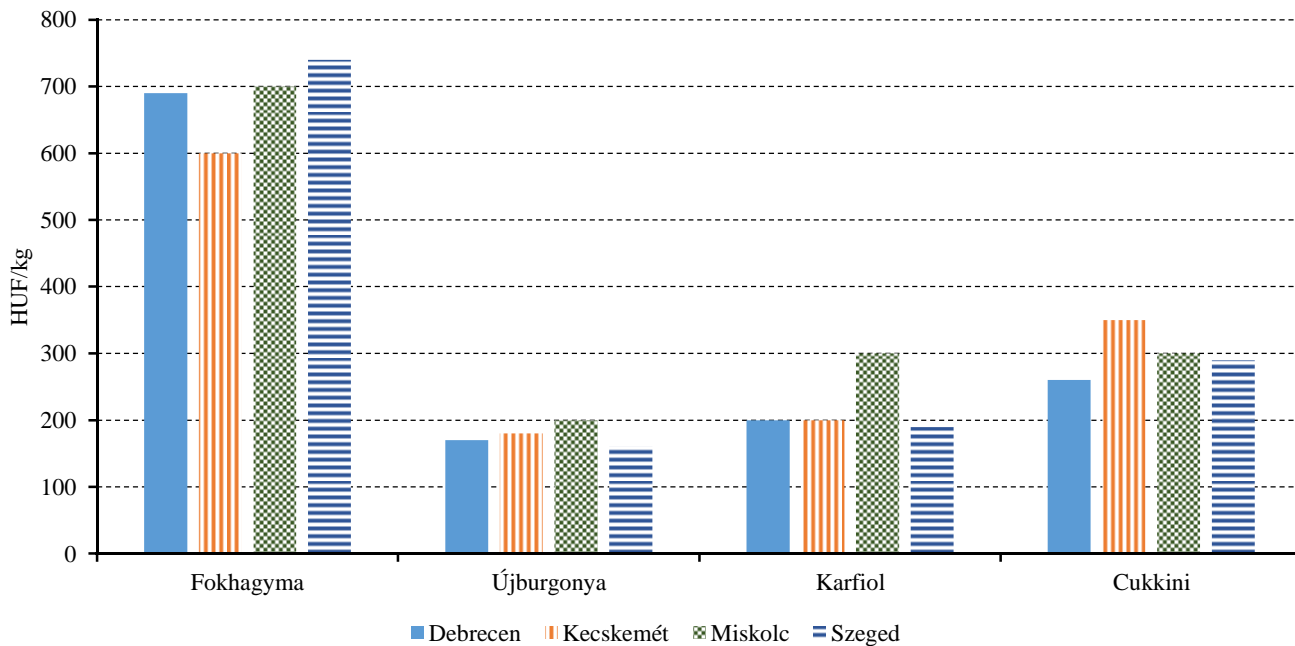
Forrás: AKI PÁIR

9. ábra: Néhány hagymaféle, a spárga és a csiperkegomba leggyakoribb ára négy budapesti fogyasztói piacon (2015. 24. hét)



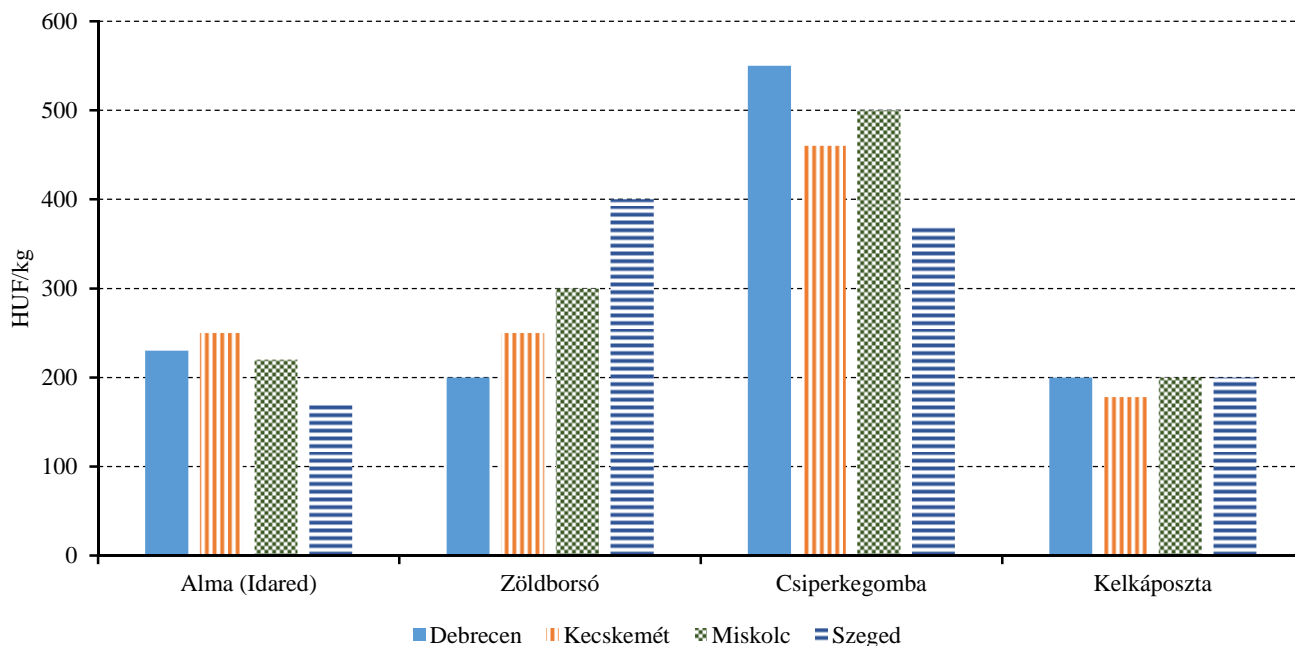
Forrás: AKI PÁIR

10. ábra: A fokhagyma, az újburgonya, a karfiol és a cukkini leggyakoribb ára négy vidéki nagybani piacon (2015. 24. hét)



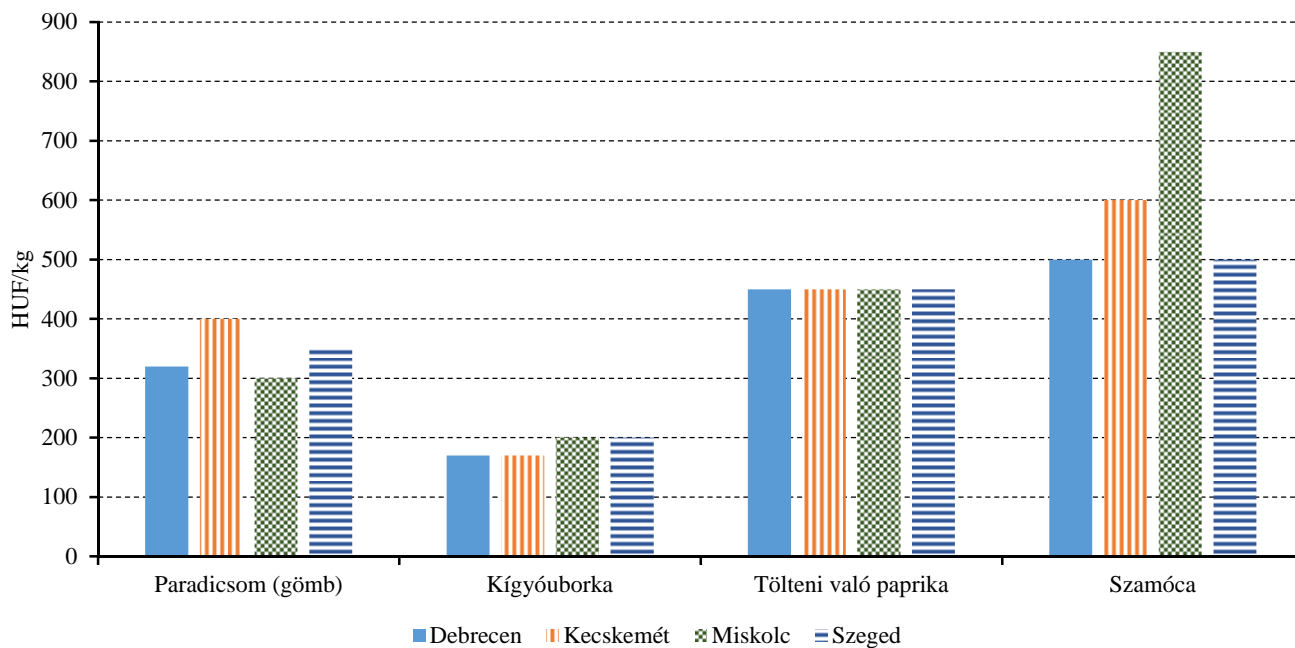
Forrás: AKI PÁIR

11. ábra: Az Idared almafajta, a zöldborsó, a csiperkegomba és a kelkáposzta leggyakoribb ára négy vidéki nagybani piacon (2015. 24. hét)



Forrás: AKI PÁIR

12. ábra: A paradicsom, a kígyóborka, a tölteni való paprika és a szamóca leggyakoribb ára négy vidéki nagybani piacon (2015. 24. hét)



Forrás: AKI PÁIR

4. táblázat: **A gyümölcsfélék (déli gyümölccsel, dinnyefélék nélkül) külkereskedelmi forgalma Magyarországon**

	Export mennyisége			Import mennyisége		
	2014. január - március	2015. január - március	2015. január- március/ 2014. január-március	2014. január - március	2015. január - március	2015. január- március/ 2014. január-március
	tonna	tonna	százalék	tonna	tonna	százalék
Gyümölcs	16 169,8	15 635,9	96,7	61 714,6	63 283,9	102,5
Dió héjastól frissen, hűtve vagy szárítva	75,8	147,1	194,0	0,0	0,5	5 050,0
Dió héj nélkül frissen, hűtve vagy szárítva	871,8	712,3	81,7	564,0	609,9	108,1
Alma frissen	3 295,6	5 506,4	167,1	1 905,3	3 468,1	182,0
Körte frissen	222,6	85,2	38,3	458,5	688,4	150,1
Földieper frissen vagy hűtve	29,0	0,8	2,6	1 046,8	776,6	74,2
Kivi frissen	12,2	34,1	280,2	1 872,0	2 940,8	157,1
Földieper fagyasztva	153,0	122,0	79,8	303,1	344,2	113,6
	Export értéke			Import mennyisége		
	2014. január - március	2015. január - március	2015. január- március/ 2014. január-március	2014. január - február	2015. január - február	2015. január-február/ 2014. január-február
	millió HUF	millió HUF	százalék	millió HUF	millió HUF	százalék
Gyümölcs	5 985,5	5 780,1	96,6	16 227,8	18 784,9	115,8
Dió héjastól frissen, hűtve vagy szárítva	60,5	69,3	114,5	0,0	0,7	4 959,7
Dió héj nélkül frissen, hűtve vagy szárítva	1 713,1	1 639,9	95,7	1 129,4	1 585,9	140,4
Alma frissen	415,9	522,5	125,6	220,3	425,3	193,1
Körte frissen	42,7	32,2	75,5	128,7	187,0	145,3
Földieper frissen vagy hűtve	13,9	0,6	4,6	621,1	563,6	90,7
Kivi frissen	2,8	8,6	310,8	243,9	468,3	192,0
Földieper fagyasztva	95,6	64,8	67,8	116,7	138,3	118,5

Forrás: KSH

5. táblázat: A zöldségfélék (dinnyefélékkel) külkereskedelmi forgalma Magyarországon

	Export mennyisége			Import mennyisége		
	2014. január - március	2015. január - március	2015. január- március/ 2014. január-március	2014. január - március	2015. január - március	2015. január- március/ 2014. január-március
	tonna	tonna	százalék	tonna	tonna	százalék
Zöldség	50 901,2	48 961,6	96,2	67 558,0	75 668,9	112,0
Paradicsom frissen vagy hűtve	351,8	240,5	68,4	4 766,0	5 181,1	108,7
Más vöröshagyma frissen vagy hűtve (kiv. a dughagymát)	623,3	157,9	25,3	3 844,9	3 023,5	78,6
Fokhagyma frissen vagy hűtve	78,3	67,6	86,3	221,9	209,1	94,2
Saláta és cikória frissen vagy hűtve	1 820,8	1 871,4	102,8	4 444,7	5 434,1	122,3
Zeller frissen vagy hűtve	496,3	309,4	62,3	384,8	907,6	235,8
Torma frissen vagy hűtve	2 223,1	2 760,2	124,2	43,0	51,1	118,8
Gomba frissen vagy hűtve	2 369,0	2 113,0	89,2	62,4	76,8	123,0
Borsó frissen vagy hűtve	54,4	136,1	249,9	107,1	65,7	61,3
Borsó fagyaszttva	3 141,4	4 399,0	140,0	726,6	789,5	108,7
Borsó ecet nélkül elkészítve vagy tartósítva, nem fagyaszttva	13 996,2	11 300,0	80,7	737,1	368,6	50,0

	Export értéke			Import értéke		
	2014. január - március	2015. január - március	2015. január- március/ 2014. január-március	2014. január - február	2015. január - február	2015. január-február/ 2014. január-február
	millió HUF	millió HUF	százalék	millió HUF	millió HUF	százalék
Zöldség	16 757,3	17 942,3	107,1	15 898,9	19 458,7	122,4
Paradicsom frissen vagy hűtve	179,0	163,4	91,3	1 979,8	2 296,4	116,0
Fokhagyma frissen vagy hűtve	38,3	41,0	107,1	98,4	99,6	101,2
Saláta és cikória frissen vagy hűtve	900,7	1 253,7	139,2	1 301,3	1 666,4	128,1
Zeller frissen vagy hűtve	67,9	37,8	55,6	42,0	78,6	187,0
Torma frissen vagy hűtve	545,3	768,4	140,9	12,9	18,7	144,6
Gomba frissen vagy hűtve	1 295,1	1 141,2	88,1	28,6	27,8	97,2
Borsó frissen vagy hűtve	12,5	14,8	118,4	22,7	9,2	40,7
Borsó fagyaszttva	786,6	1 052,0	133,7	187,7	171,6	91,4
Borsó ecet nélkül elkészítve vagy tartósítva, nem fagyaszttva	3 624,3	3 012,8	83,1	239,8	120,9	50,4

Forrás: KSH

Nemzetközi piaci információk

6. táblázat: A zöldségfélék és a gyümölcsök ára a poznani, a hamburgi, a berlini és a müncheni nagybani piacokon (2015. június 8.)

Termék	Származás	HUF/kg													
		Poznan			Származás	Hamburg			Származás	Berlin			Származás	München	
		Min.	Max.	2015. 6. 8.		Min.	Max.	2015. 6. 8.		Min.	Max.	2015. 6. 8.		Min.	Max.
Sárgarépa	belföldi	151	189	Franciaország	251	282	belföldi	188	220	belföldi	188	220			
Fejes káposzta	belföldi	121	136	belföldi	110	141	belföldi	125	157	belföldi	125	157			
Kajszi	külpiai	725	785	Olaszország	549	784	Olaszország	565	784	Olaszország	784	941			
Cukkini	belföldi	226	272	Spanyolország	314	439	Spanyolország	282	345	Spanyolország	282	376			
Spenót	belföldi	226	302	belföldi	282	345	belföldi	314	376	belföldi	376	471			
Alma	belföldi	126	201	belföldi	220	251	belföldi	188	220	belföldi	220	235			
Zeller	belföldi	151	196	Hollandia	141	188	belföldi	188	220	belföldi	188	220			
Citrom	külpiai	475	513	Spanyolország	439	491	Spanyolország	460	523	Spanyolország	439	481			
Padlizsán	külpiai	498	574	Hollandia	408	471	Hollandia	314	409	Hollandia	376	439			
Fokhagyma	külpiai	755	981	Kína	784	941	Kína	690	816	Kína	706	753			
Csiperkegomba	belföldi	377	453	Lengyelország	565	690	Lengyelország	471	784	Lengyelország	627	784			
Burgonya	belföldi	30	40	belföldi	60	72	belföldi	75	88	belföldi	63	75			

Megjegyzés: Átszámítva az MNB hivatalos középárfolyamán.
Forrás: www.wgro.com.pl

7. táblázat: A sárgarépa, a karfiol és a csiperkegomba nettó termelői ára az Európai Unió néhány tagországában

	EUR/100 kg										
	Sárgarépa			Változás (százalék)	Karfiol			Változás (százalék)	Csiperkegomba		
	2014. 22. hét	2015. 22. hét	2014. 22. hét		2015. 22. hét	2014. 22. hét	2015. 22. hét		2014. 22. hét	2015. 22. hét	
Csehország	-	-	-	-	76,6	-	-	-	-		
Franciaország	55,7	72,2	129,6	81,0	68,4	84,4	-	-	-		
Hollandia	6,0	-	-	-	-	-	143,0	154,7	108,1		
Lengyelország	27,6	46,0	166,6	41,2	-	-	117,8	96,9	82,2		
Magyarország	33,6	66,2	197,0	50,5	56,0	110,8	116,6	114,7	98,3		

Forrás: Európai Bizottság

8. táblázat: A zöldségfélék és a gyümölcsök nettó ára a bécsi nagybani piacon (2015. 24. hét)

Faj	Származási hely	2015. 24. hét	
		Minimum	Maximum
Burgonya	Magyarország	0,8	1,0
	Ausztria	0,2	0,7
	Ciprus	0,7	1,0
	Egyiptom	0,7	0,7
	Olaszország	0,5	0,8
Paprika	Magyarország	1,6	2,0
	Ausztria	1,2	2,5
	Belgium	1,9	2,1
	Hollandia	1,6	2,5
	Spanyolország	2,0	2,4
Fokhagyma	Magyarország	2,0	2,5
	Kína	2,0	2,6
	Olaszország	3,0	3,0
	Spanyolország	2,2	2,8
Csiperkegomba	Magyarország	1,6	2,5
	Lengyelország	2,1	4,2
Spárga	Magyarország	5,0	6,0
	Ausztria	6,0	10,0
	Hollandia	6,0	6,0
	Olaszország	3,7	3,7
	Szlovákia	4,5	4,5
Szamóca	Magyarország	3,0	3,0
	Ausztria	2,0	4,0
	Belgium	6,3	6,3
	Hollandia	5,0	5,0
	Olaszország	3,6	3,6
Kajszi	Magyarország	2,5	2,5
	Olaszország	1,0	3,5
	Spanyolország	1,6	2,6

Forrás: www.wien.gv.at

Borpiaci jelentés

Az Amerikai Egyesült Államok mezőgazdasági minisztériumának (*USDA*) elemzése szerint Horvátországban 28 ezer hektáron 181 ezer tonna borszőlő termett 2013-ban, amelyből 1,2 millió hektoliter bort készítettek.

Horvátországban évekkel ezelőtt a borfogyasztás csak a saját borokra korlátozódott, azonban az ország függetlenné válása után más országok borai is megjelentek a piacon. Az országban szívesen fogyasztják a belföldi termelésű borokat, ezért a külföldi borok megjelenése nem változtatta meg egyik napról a másikra a borpiacot. A borpiac fejlődött és az életminőség javulásával nőtt. Ez különösen igaz a közepes és a magasabb minőségű borok szegmensére, és a főváros, Zágráb fogyasztóira, ahol magasabbak a jövedelmek és nagyobb az érdeklődés az új típusú borok és az új ízek iránt. Horvátország Statisztikai Hivatala szerint az egy főre jutó éves borfogyasztás 10 liter körül alakul, ezzel szemben a Horvátországi Mezőgazdasági Minisztérium és a Horvátországi Gazdasági Kamara lényegesen többre, 28 liter/főre becsüli az évente elfogyasztott bor mennyiségét.

Horvátország éves borimportja a 2012-2014. év átlagában 14,96 millió liter volt, amelynek értéke 30,1 millió dollárra (USD) rúgott. A borok főként Macedóniából és Olaszországból érkeztek. Az éves borexport ugyanezen időszak átlagában 4,1 millió liter (15,1 millió dollár) volt és főként Bosznia-Hercegovinába, valamint Németországba irányult.

Horvátország 2012-ben 18 millió dollár értékben importált borokat, ugyanakkor 2014-ben már 31 millió dollárért vásárolt. A legtöbb bort Macedóniából szerezte be 2014-ben, 12 millió dollár értékben. Nagyobb beszállítók voltak még Franciaország, Olaszország, Németország és Koszovó. Az Egyesült Államoktól vásárolt borok esetében erős visszaesés mutatkozott: 2012-ben még 151 ezer dollár értékben importált bort, 2013-ban 52 ezer dollár értékben és 2014-ben már csak 32 ezer dollárért. A csökkenés abból adódhatott, hogy 2013 óta Horvátország az Unió tagállamaiból vámmentesen importálhatja a borokat, ezért az Egyesült Államokból származó borokat közvetve vásárolja meg.

Az *USDA* adatai alapján Horvátország 2012-ben 33,4 ezer dollár értékben, míg 2014-ben 252,5 ezer dollár értékben vásárolt bort Magyarországtól.

Az AKI PÁIR adatai alapján a földrajzi jelzés nélküli és az oltalom alatt álló földrajzi jelzéssel ellátott borok belföldön értékesített mennyisége 4 százalékkal nőtt 2015 első öt hónapjában az előző év hasonló időszakához viszonyítva. A fehérborok iránt 10 százalékkal volt nagyobb a kereslet, mint egy évvel korábban. A vörös és rozé borok értékesítése 2 százalékkal csökkent a megfigyelt időszakban.

A belföldön termelt borok feldolgozóinak értékesítési ára 8 százalékkal volt magasabb a 2015. január-május közötti időszakban, mint az előző év hasonló időszakában. A fehérborok ára 5 százalékkal, a vörös és rozé boroké 12 százalékkal emelkedett a vizsgált periódusban.

9. táblázat: A borok feldolgozó értékesítési ára Magyarországon

Megnevezés		2014. január-május	2015. január- május	2015. január- május / 2014. január- május (százalék)	
Fehér	Földrajzi jelzés nélküli	Mennyiség (hl)	88 658	42 284	47,65
		Átlagár (HUF/hl)	19 025	25 110	131,98
	Oltalom alatt álló földrajzi jelzéssel ellátott	Mennyiség (hl)	43 471	103 515	238,13
		Átlagár (HUF/hl)	29 765	23 261	78,15
Fehér összesen	Mennyiség (hl)	132 129	145 763	110,32	
	Átlagár (HUF/hl)	22 559	23 797	105,49	
Vörös és rozé	Földrajzi jelzés nélküli	Mennyiség (hl)	77 609	32 401	41,75
		Átlagár (HUF/hl)	20 799	24 011	115,44
	Oltalom alatt álló földrajzi jelzéssel ellátott	Mennyiség (hl)	37 016	79 446	214,62
		Átlagár (HUF/hl)	30 493	28 043	91,97
Vörös és rozé összesen	Mennyiség (hl)	114 625	111 847	97,58	
	Átlagár (HUF/hl)	23 929	26 875	112,31	
Földrajzi jelzés nélküli bor összesen	Mennyiség (hl)	166 267	74 649	44,90	
	Átlagár (HUF/hl)	19 853	24 663	124,07	
Oltalom alatt álló földrajzi jelzéssel ellátott bor összesen	Mennyiség (hl)	80 487	182 961	227,32	
	Átlagár (HUF/hl)	30 099	25 338	84,18	
Földrajzi jelzés nélküli bor és oltalom alatt álló földrajzi jelzéssel ellátott bor összesen	Mennyiség (hl)	246 754	257 610	104,40	
	Átlagár (HUF/hl)	23 195	25 133	108,36	

Megjegyzés: Belföldön termelt borok.

Forrás: AKI PÁIR

10. táblázat: Magyarország borkülkereskedelme mennyiségben kifejezve

Kiszereles	Borkategória	Export mennyisége			Import mennyisége		
		2014. I-II.	2015. I-II.	Változás	2014. I-II.	2015. I-II.	Változás
		ezer hl	ezer hl	százalék	ezer hl	ezer hl	százalék
Palackos	Fehér	18,87	21,50	113,96	1,87	1,54	82,41
	Vörös és rozé	9,59	9,80	102,12	3,89	4,26	109,67
	Összesen	28,46	31,30	109,97	5,76	5,81	100,82
Lédig	Fehér	47,39	50,30	106,14	14,21	3,17	22,27
	Vörös és rozé	6,13	5,18	84,55	50,93	15,65	30,73
	Összesen	53,52	55,48	103,67	65,15	18,82	28,89
Palackos és lédig kiszereles összesen		81,98	86,78	105,85	70,90	24,62	34,73

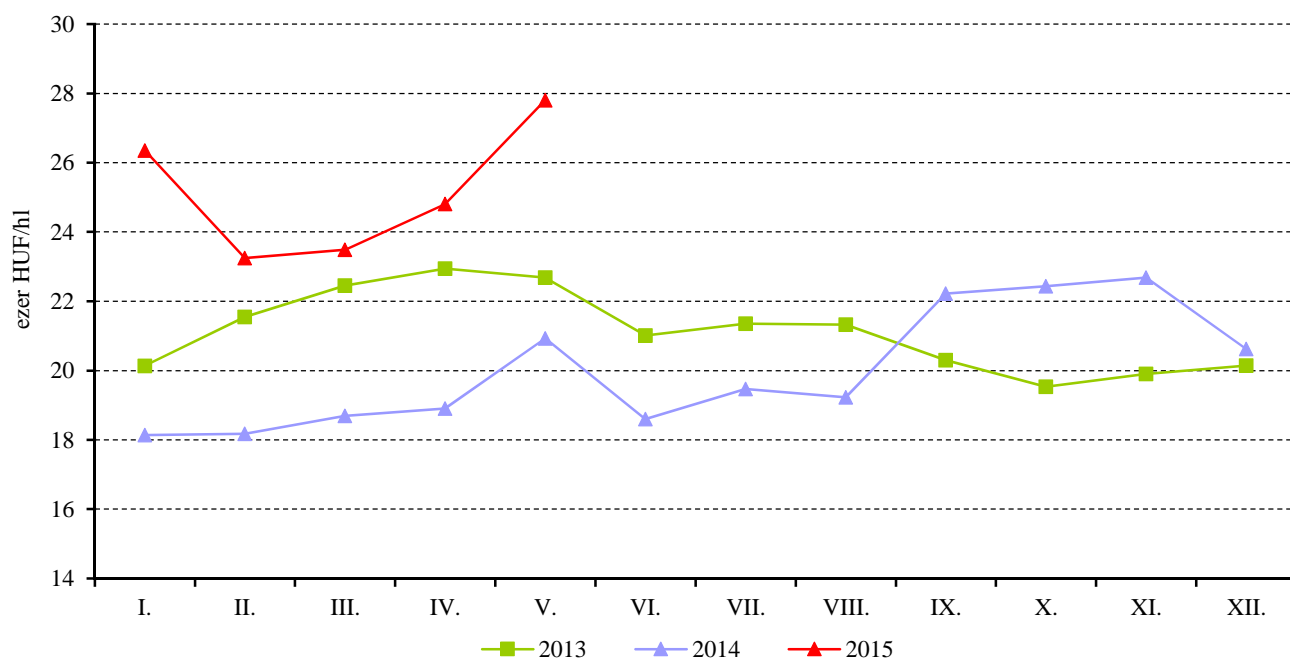
Forrás KSH

11. táblázat: Magyarország borkülkereskedelme értékben kifejezve

Kiszereles	Borkategória	Export értéke			Import értéke		
		2014. I-II.	2015. I-II.	Változás	2014. I-II.	2015. I-II.	Változás
		milliárd HUF	milliárd HUF	százalék	milliárd HUF	milliárd HUF	százalék
Palackos	Fehér	1,05	1,12	106,19	0,08	0,10	126,14
	Vörös és rozé	0,42	0,41	97,67	0,20	0,30	150,22
	Összesen	1,47	1,53	103,74	0,28	0,40	143,46
Lédig	Fehér	1,05	1,21	115,19	0,14	0,03	23,21
	Vörös és rozé	0,19	0,11	59,81	0,51	0,20	38,54
	Összesen	1,23	1,32	106,86	0,65	0,23	35,14
Palackos és lédig kiszereles összesen		2,71	2,85	105,16	0,93	0,63	67,73

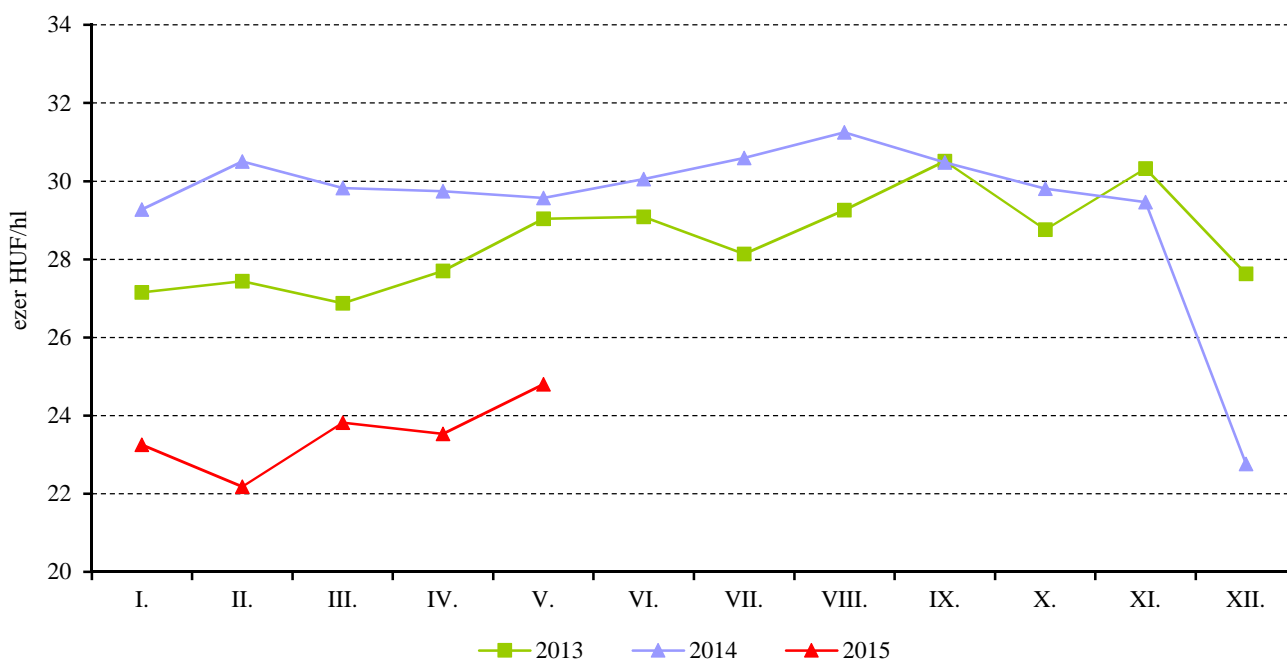
Forrás KSH

13. ábra: A földrajzi jelzés nélküli fehérborok havi feldolgozó értékesítési ára Magyarországon (2013-2015)



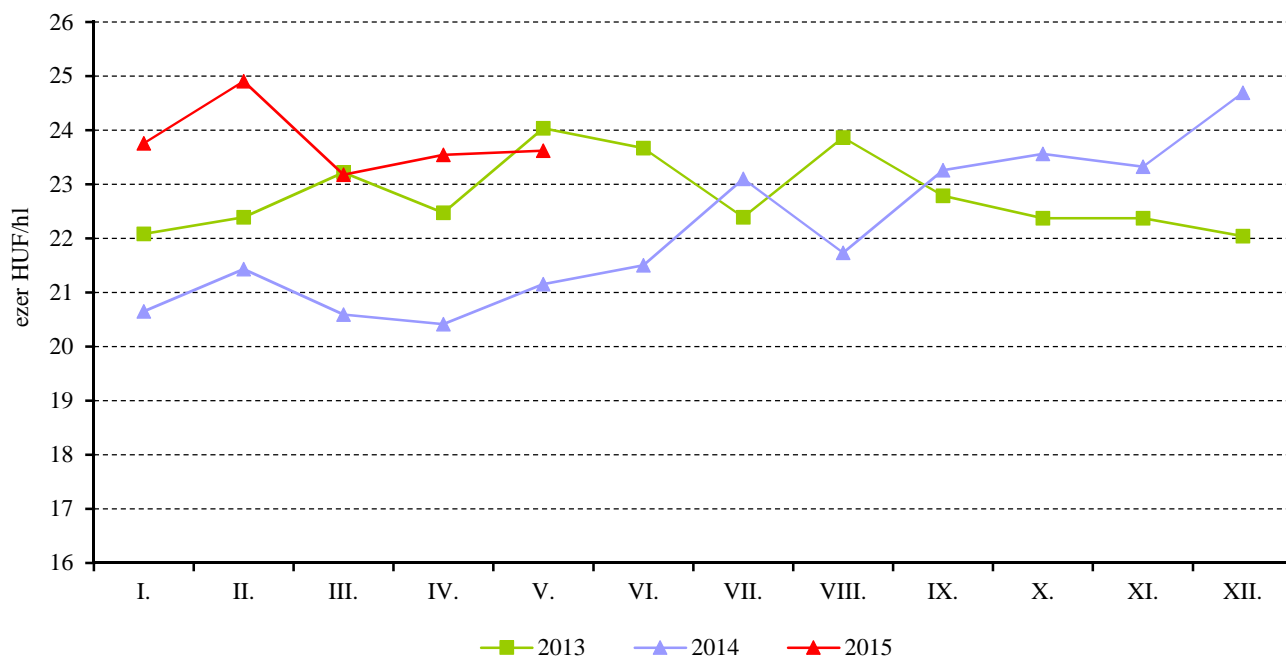
Megjegyzés: Belföldön termelt borok.
Forrás: AKI PÁIR

14. ábra: Az oltalom alatt álló földrajzi jelzéssel ellátott fehérborok havi feldolgozó értékesítési ára Magyarországon (2013-2015)



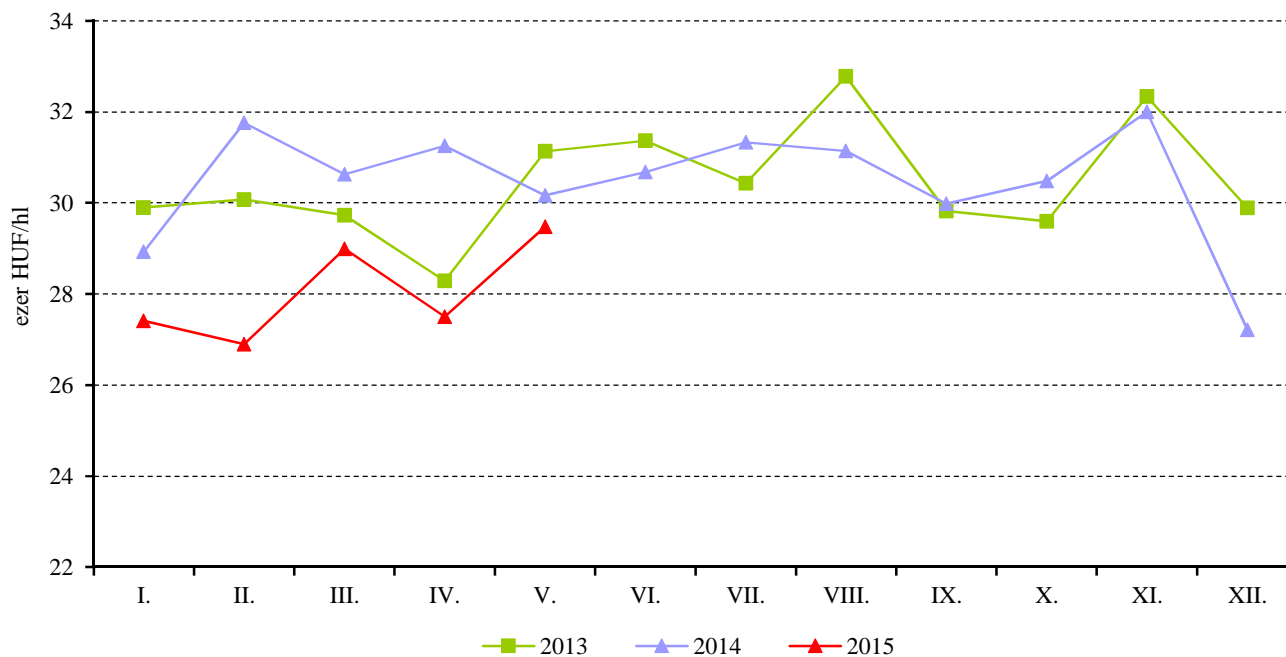
Megjegyzés: Belföldön termelt borok.
Forrás: AKI PÁIR

15. ábra: A földrajzi jelzés nélküli vörös- és rozéborok havi feldolgozó értékesítési ára Magyarországon (2013-2015)



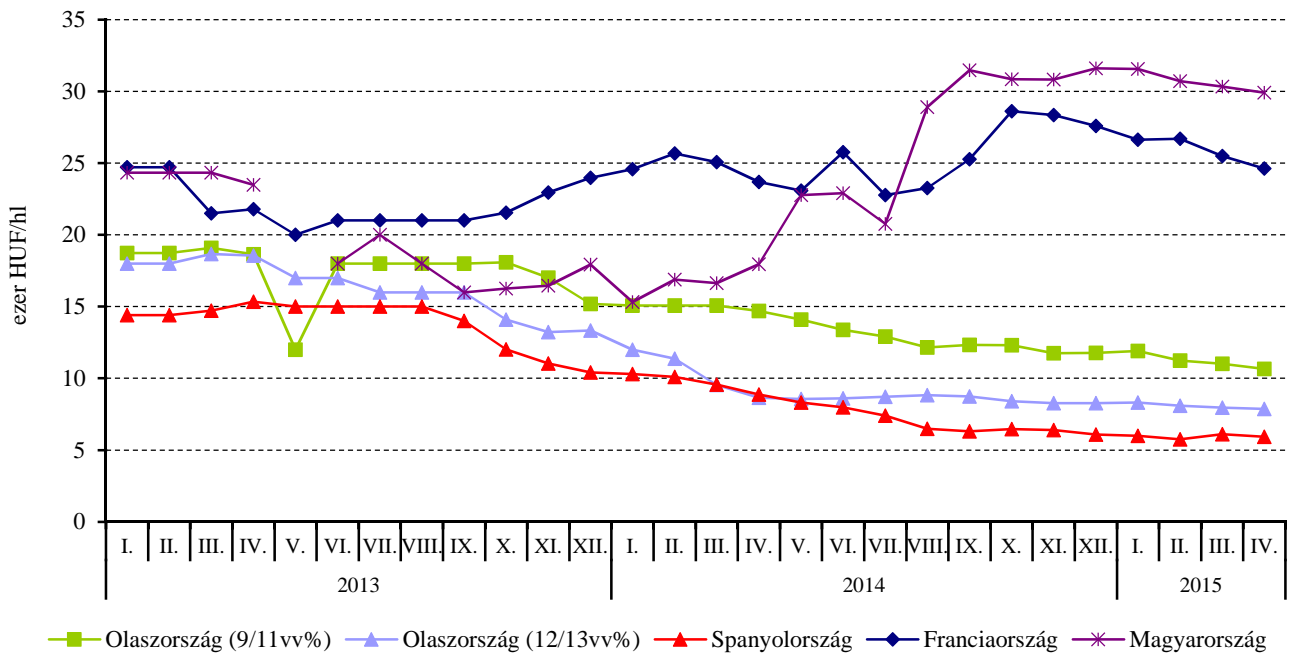
Megjegyzés: Belföldön termelt borok.
 Forrás: AKI PÁIR

16. ábra: Az oltalom alatt álló földrajzi jelzéssel ellátott vörös- és rozéborok havi feldolgozó értékesítési ára Magyarországon (2013-2015)



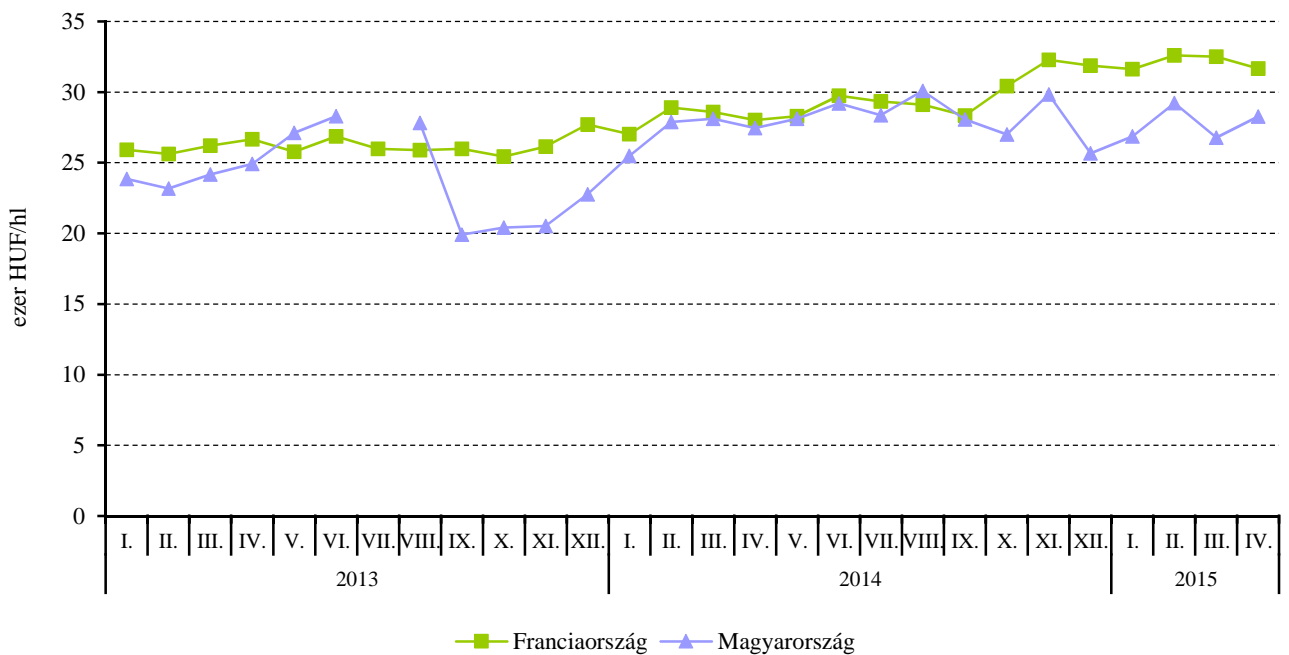
Megjegyzés: Belföldön termelt borok.
 Forrás: AKI PÁIR

17. ábra: A lédig kiszerezésű földrajzi jelzés nélküli fehérborok értékesítési ára néhány európai országban (2013-2015)



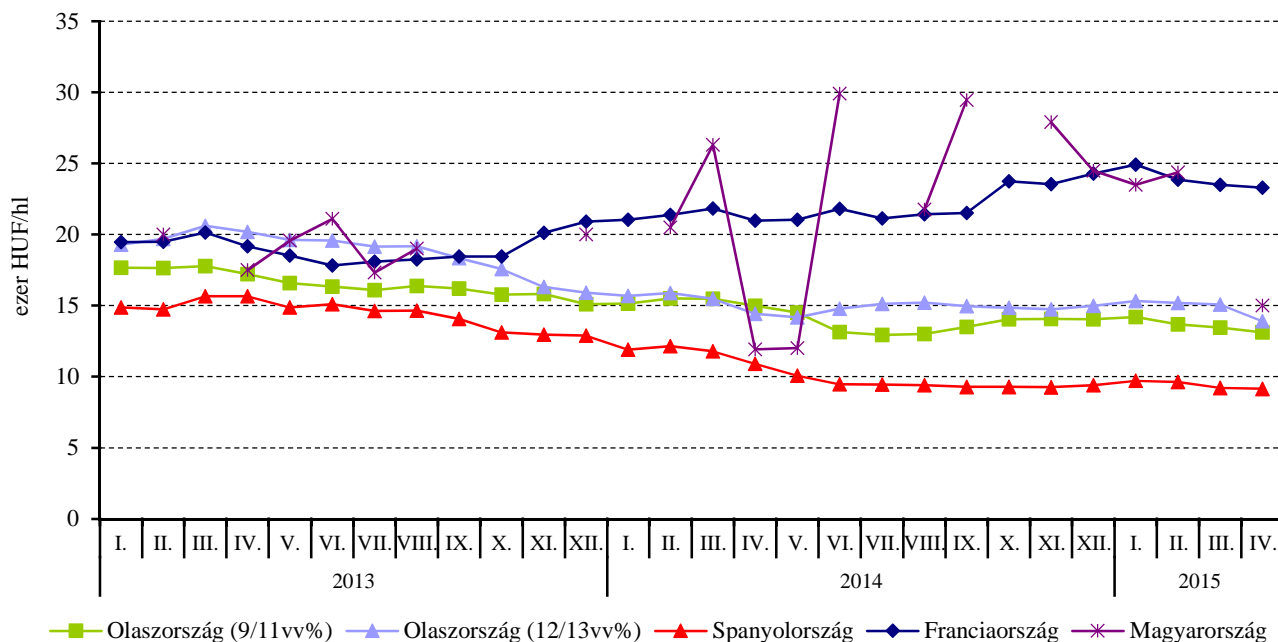
Forrás: AKI PÁIR, ISMEA, MAPA, OIV

18. ábra: A lédig kiszerezésű oltalom alatt álló földrajzi jelzéssel ellátott fehérborok értékesítési ára Franciaországban és Magyarországon (2013-2015)



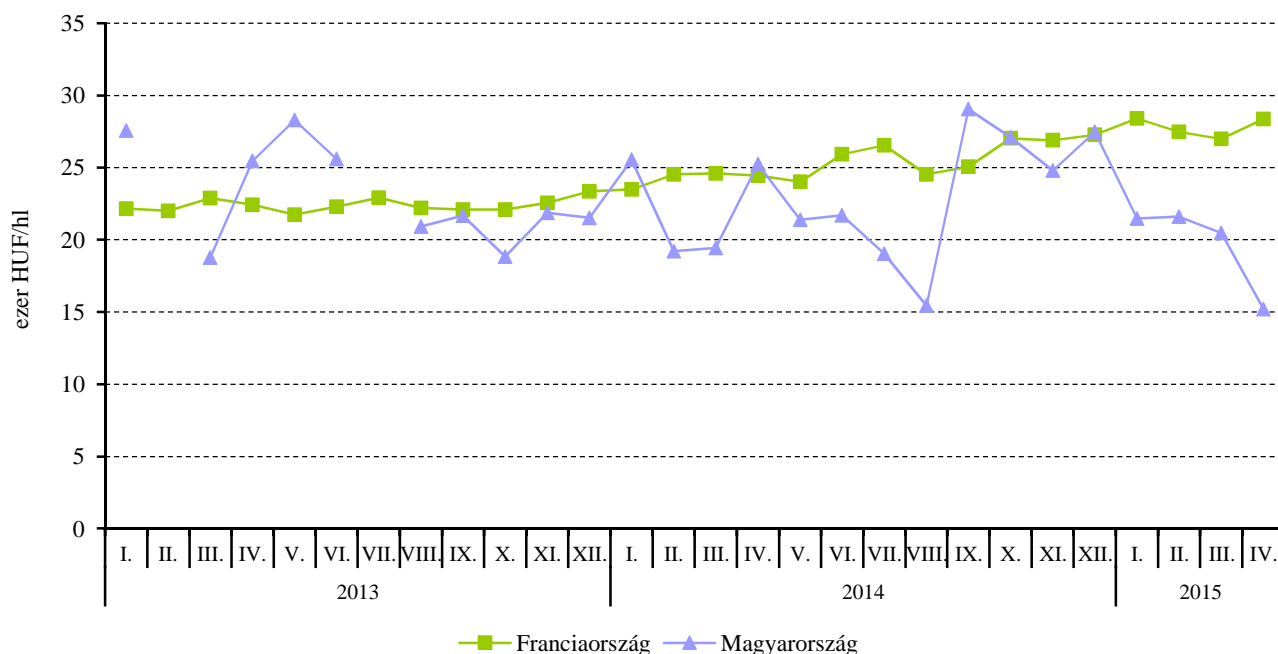
Forrás: AKI PÁIR, OIV

19. ábra: A lédíg kiszerelésű földrajzi jelzés nélküli vörös- és rozéborok értékesítési ára néhány európai országban (2013-2015)



Forrás: AKI PÁIR, ISMEA, MAPA, OIV

20. ábra: A lédíg kiszerelésű oltalom alatt álló földrajzi jelzéssel ellátott vörös- és rozéborok értékesítési ára Franciaországban és Magyarországon (2013-2015)



Forrás: AKI PÁIR, OIV

