

XIX. évfolyam, 10. szám, 2015

Agrárpiaci Jelentések
ZÖLDSÉG, GYÜMÖLCS ÉS BOR

Zöldség, Gyümölcs és Bor
XIX. évfolyam, 10. szám, 2015

Megjelenik kéthetente
2015. június 3.

Felelős szerkesztő
Dr. Stummer Ildikó

Szerzők
Isépy Anett
isepy.anett@aki.gov.hu
Szente-Orbán Csaba
szente-orban.csaba@aki.gov.hu
Varga Viktória
varga.viktoria@aki.gov.hu
Ecsediné Wanek Zsuzsanna
wanek.zsuzsa@aki.gov.hu

Kiadó
Agrárgazdasági Kutató Intézet
H-1093 Budapest, Zsil utca 3-5.
Postacím: H-1463 Budapest, Pf.: 944
Telefon: (+36 1) 476-6093
Fax: (+36 1) 217-8111
www.aki.gov.hu
aki@aki.gov.hu
https://pair.aki.gov.hu

ISSN 1418 2130

A Zöldség, Gyümölcs és Bor piaci jelentésen kívül kínáljuk még a Baromfi; Élőállat és Hús; Tej és Tejtermékek; Gabona és Ipari Növények piaci jelentéseket is.

A kiadványokkal kapcsolatban részletes felvilágosítást ad:
Mihók Zsolt
Telefon: (+36 1) 476-3064

Tartalomjegyzék

| | |
|---|-----------|
| Összefoglaló..... | 3 |
| Zöldség- és gyümölcspiaci jelentés | 4 |
| Budapesti Nagybani Piaci körkép..... | 4 |
| A szamóca piaca | 6 |
| Európai Unió | 6 |
| Magyarország | 6 |
| Agrárpolitikai hírek | 7 |
| Magyarországi piaci információk | 10 |
| Nemzetközi piaci információk..... | 19 |
| Borpiaci jelentés..... | 21 |

Minden jog fenntartva. A kiadvány bármely részének sokszorosítása, adatainak bármilyen formában (nyomtatott vagy elektronikus) történő tárolása vagy továbbítása, illetőleg bármilyen elven működő adatbázis-kezelő segítségével történő felhasználása csak a kiadó előzetes írásbeli engedélyével történhet.

Összefoglaló

A Budapesti Nagybani Piac kínálatában 550 forint/kg leggyakoribb áron jelent meg a belpiaci sárgadinnye a 21-22. héten.

Az idei betakarítású burgonya 22. heti 200 forint/kg ára közel a kétszerese volt a 2014 ugyanezen hetében mért átlagárnak.

A hazai szamóca termelői ára a 17-22. hetek átlagában 30 százalékkal magasabb volt (1106 forint/kg) az elmúlt év azonos időszakának átlagárához képest.

Az Amerikai Egyesült Államok Mezőgazdasági Minisztériumának (*USDA*) adatai szerint 2014-ben a világ vezető borimportőre és -exportőre az Európai Unió volt, 14 millió hektoliter bort importált, szemben a 21 millió hektoliter exporttal.

Zöldség- és gyümölcspiaci jelentés

Budapesti Nagybani Piaci körkép

A Budapesti Nagybani Piac kínálatában 550 forint/kg leggyakoribb áron jelent meg a belpiaci sárgadinnye a 21-22. héten. Az olaszországi és a spanyolországi sárgadinnyét 400-420 forint/kg közötti áron értékesítették a 22. héten.

A zöldborsó 300 forint/kg termelői ára 50 százalékkal volt magasabb, a zöldbab 1000 forint/kg ára 20 százalékkal haladta meg a 22. héten az egy évvel korábban jellemzőt.

Az idei betakarítású burgonya 22. heti 200 forint/kg ára közel a kétszerese volt a 2014 ugyanezen hetében mért átlagárnak. A betárolt burgonya átlagára (85 forint/kg) azonban 28 százalékkal elmaradt a tavalyitól. Emellett a Franciaországból származó előző évi burgonya 140 forint/kg áron szerepelt a választékban. A bécsi nagybani piacon – az egyiptomi, az ausztriai, a ciprusi

és az olaszországi mellett – a legmagasabb, 0,9-1,1 euró/kg közötti nettó áron volt jelen a magyarországi burgonya a 22. héten.

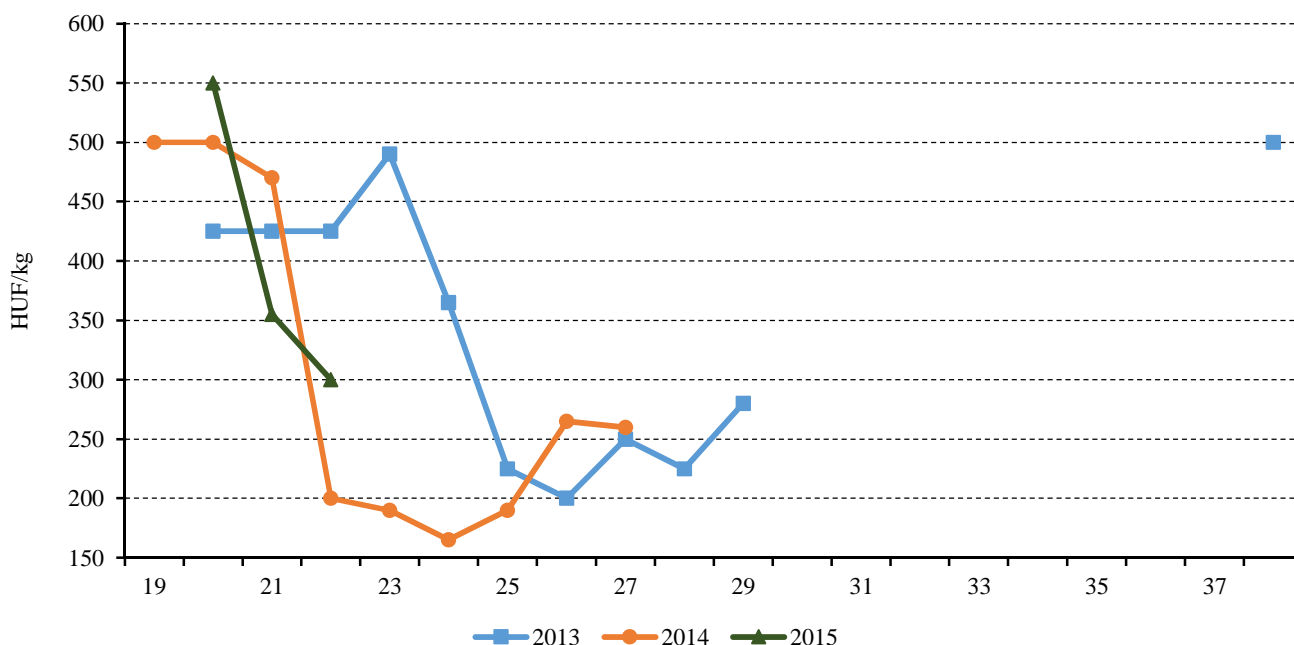
Fejes káposztából és kelkáposztából kimerült a tavalyi készlet, a 22. héten kizárólag 2015-ben betakarítottat kínáltak. A fehér fejes káposztát 160 forintért, a vörös káposztát 250 forintért, a kelkáposztát 210 forintért értékesítették kilogrammonként. Mindhárom ár magasabb volt az elmúlt év azonos hetének átlagáránál, a legjelentősebb, 45 százalékos árkülönbség a fehér fejes káposztát jellemezte.

A darabos kiszerelesben kínált csemegekukoricát a 22. héttől 180 forint/db áron lehetett megvásárolni.

A hazai brokkoli 400 forint/kg áron került a zöldségfajok választékába a 21. héten.

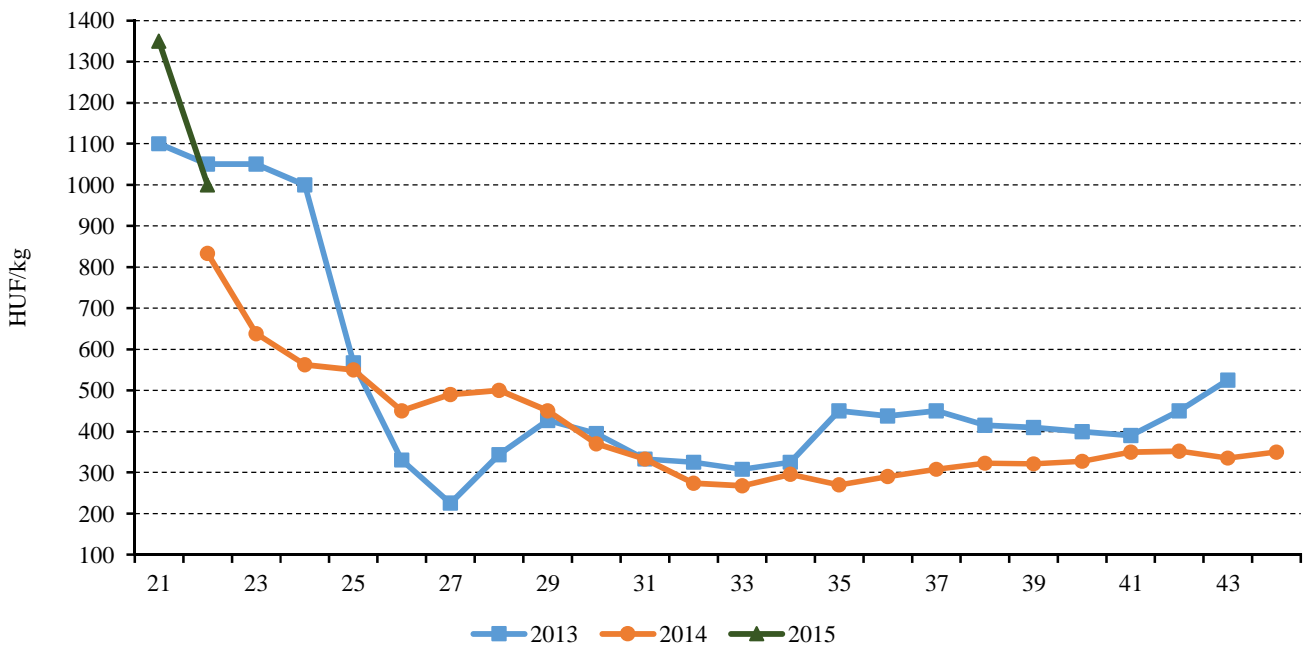
A belföldi gyümölcsfélék kínálata a 22. héten kibővült a Bigarreau Burlat cseresznyefajtával, valamint a korai meggyel, amelyek termelői ára egyaránt 800 forint/kg volt.

1. ábra: A belföldi zöldborsó heti termelői ára a Budapesti Nagybani Piacon (2013-2015)



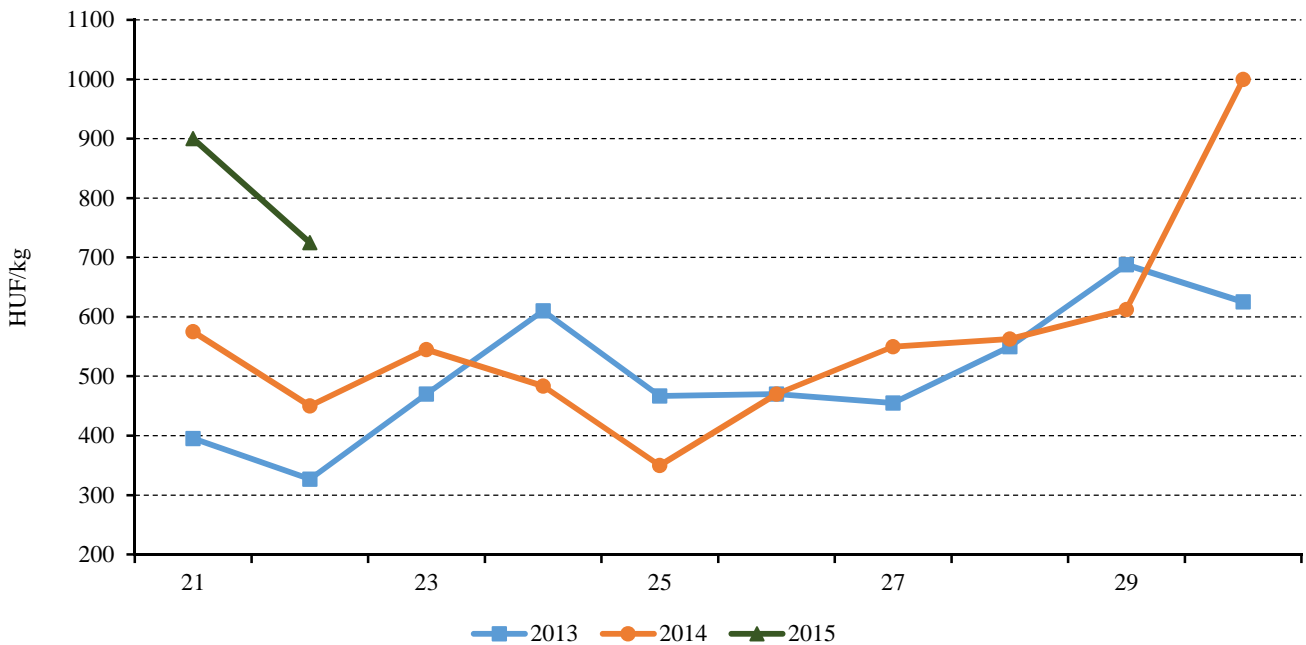
Forrás: AKI PÁIR

2. ábra: A belföldi zöldbab heti termelői ára a Budapesti Nagybani Piacon (2013-2015)



Forrás: AKI PÁIR

3. ábra: A belföldi cseresznye heti termelői ára a Budapesti Nagybani Piacon (2013-2015)



Forrás: AKI PÁIR

A szamóca piaca

Európai Unió

Spanyolországban csökkent a szamóca termőterülete a 2014/2015. gazdasági évben, amit a termelők azzal magyaráztak, hogy erősödött a verseny a többi szamóca-termelő országgal, ezért alternatívákat kellett keresniük annak érdekében, hogy kezeljék a csökkenő jövedelmezőséget. Ennek is tudható be, hogy pl. a málna, az áfonya és a szeder telepítése bővült ugyanekkor. Az Európai Bizottság adatai szerint Spanyolországban a szamóca nettó termelői ára az idén májusban – a szezon végéhez közeledve – magasabb volt (1,61 euró/kg), mint 2014-ben. Spanyolország az idei év első két hónapjában 15 százalékkal kevesebb (30,5 ezer tonna) friss szamócat értékesített az EU belső piacán, mint 2014 azonos hónapjaiban.

Németország az elmúlt években az EU harmadik legnagyobb szamóca-termelőjévé lépett elő, ahol a szamóca az alma után a második leggyakrabban fogyasztott gyümölcs.

Franciaországban a szamócaültetvények területe 2 százalékkal 3,28 ezer hektárra nőtt 2015-ben. A termés várhatóan 3 százalékkal 59,2 ezer tonnára emelkedik az idén.

Olaszországban a szamóca termőterülete 4 százalékkal 3570 hektárra csökkent 2015-ben. A termesztés 83 százaléka termesztő-berendezésben történik, a fennmaradó 17 százaléka szabadföldön. Olaszországban a szamóca nettó termelői ára májusban magasabb volt (1,6-2,1 euró/kg), mint 2014 azonos hónapjában.

Az Európai Unió friss szamóca mozgásainak döntő hányada a tagországok között zajlik. Az EU belső piacán a legnagyobb szamóca-exportőr Spanyolország (évente 230-280 ezer tonna), majd Hollandia (43-44 ezer tonna), Belgium (30-32 ezer tonna) és Németország (21-26 ezer tonna) következik a sorban. A kivitel mintegy 60 százalékát Spanyolország adja. A belső piaci kereskedelemben kerülő szamóca (380-440 ezer tonna) legnagyobb részét az EU-15 tagországok vásárolják. A vezető szamócaimportőr – volument tekintve – Németország, amely évente 100-105 ezer tonna szamócat vásárol.

Az EU frisszámóca-külkereskedelmi egyenlege pozitív volt 2014-ben. A Közösség 69 ezer tonna szamócat exportált a harmadik országokba, elsősorban Oroszországba (28,5 ezer tonna) ahová a kiszállított mennyiség

14 százalékkal csökkent 2014-ben az előző évihez képest. Az Oroszországba irányuló export a nemzetközi kereskedelemben kerülő mennyiség 5 százaléka. Az oroszországi zöldség- és gyümölcs-embargó érintheti az EU szamócapiacát, mivel Oroszország a teljes importált szamócamennyiség több mint 60 százalékát szerezte be az uniós tagországoktól az elmúlt években.

Az EU évente 35-40 ezer tonna szamócat importál a harmadik országokból a korábbi években. A legnagyobb mennyiségben Marokkóból érkezik szamóca, illetve lényegesen kisebb volumenben megjelenik az Egyiptomból, a Törökországból, az USA-ból származó szamóca is. Az Unió határain kívülről érkező árut elsősorban az Egyesült Királyság és Franciaország vásárolja. Az EU a harmadik országokból (döntően Marokkóból) 3 százalékkal kevesebb (29,9 ezer tonna) friss szamócat importált 2014-ben, mint egy évvel korábban. Az idei év első két hónapjában a harmadik országokból 20 százalékkal 9,8 ezer tonnára csökkent a behozatal, ezen belül Marokkóból 23 százalékkal 6,3 ezer tonnára esett az előző év azonos időszakához képest.

Magyarország

A KSH adatai szerint Magyarországon 2000-ig 12-13 ezer tonna szamóca termelt évente, majd 2002-ben már csak 4 ezer tonna. Elsősorban a Szentendrei-szigeten, Nagykőrös-Lajosmizse-Nyársapát körzetében, Zombó-Szatymaz és Kisvárdai környékén 560-570 hektáron termesztetik szamócat.

A sok eső nem tett jót a szamócanak az idén, a korai fajtáknál a szürkepenész megjelenése miatt jelentős terméskieséssel számolnak. A fóliasátras és a szalmával, illetve fóliával letakart termelésben nem okozott nagyobb kárt az eső, a hagyományos szabadföldi szamócaföldöken viszont igen. A fertőzés ellen intenzíven védekeznek a termelők, ugyanakkor pluszmunkát és többletkiadást jelent, hogy az ép szemek közül kiválogassák a sérült termést.

A kínálat a belföldi termés egyre nagyobb százalékát jelentő importtal egészült ki az előző években. A KSH adatai szerint Magyarország szamóca-behozatala 15 százalékkal 3047 tonnára nőtt 2014-ben az előző évihez képest. Magyarország szamóca-külkereskedelmi egyenlege negatív. A beszállítások jelentős része a ma-

gyar szezon előtt, április-májusban realizálódik. A számóca több mint fele Spanyolországból érkezett, ahonnan 24 százalékkal nőtt az import tavaly. A friss számóca behozatala 26 százalékkal 776 tonnára esett 2015 első három hónapjában az előző év hasonló időszakában importált mennyiséghez viszonyítva.

A magyarországi számóca-termés 90 százalékát belföldön fogyasztják el. A termés kis hányadát szállítják külföldre, a friss termék főleg Romániába, Szlovákiába, Ausztriába és Lengyelországba kerül. Magyarország számóca-exportja 24 százalékkal 145 tonnára csökkent 2014-ben az előző évihez képest.

A Budapesti Nagyban Piacon az import számóca az év elejétől jelen van a kínálatban, amelyet a magyar termék megjelenéséig (17. hét) 22 százalékkal magasabb nagykereskedelmi áron (1160 forint/kg) értékesítettek, mint egy esztendővel korábban. A hazai felhozatal bővülésével az import számóca mennyisége fokozatosan csökkent, és a 21. hétre eltűnt a Budapesti Nagyban Piac kínálatából.

A számóca idénye később kezdődött 2015-ben. A hazai számóca a tavalyinál alacsonyabb, 1500 forint/kg körüli termelői áron lépett a piacra a 17. héten a bőséges mennyiségben kínált görögországi (760 forint/kg) és spanyolországi (900 forint/kg) termékek mellett. A belföldi számóca termelői ára a 17-22. hetek átlagában 30 százalékkal magasabb volt (1106 forint/kg) az elmúlt év azonos időszakának átlagárához képest.

A budapesti fogyasztói piacokon a 16. héten átlagosan 2680-2800 forint/kg áron jelent meg a magyarországi számóca. A belföldi kínálat bővülésével a 22. hétre 640-980 forint/kg-ra csökkent a számóca fogyasztói ára.

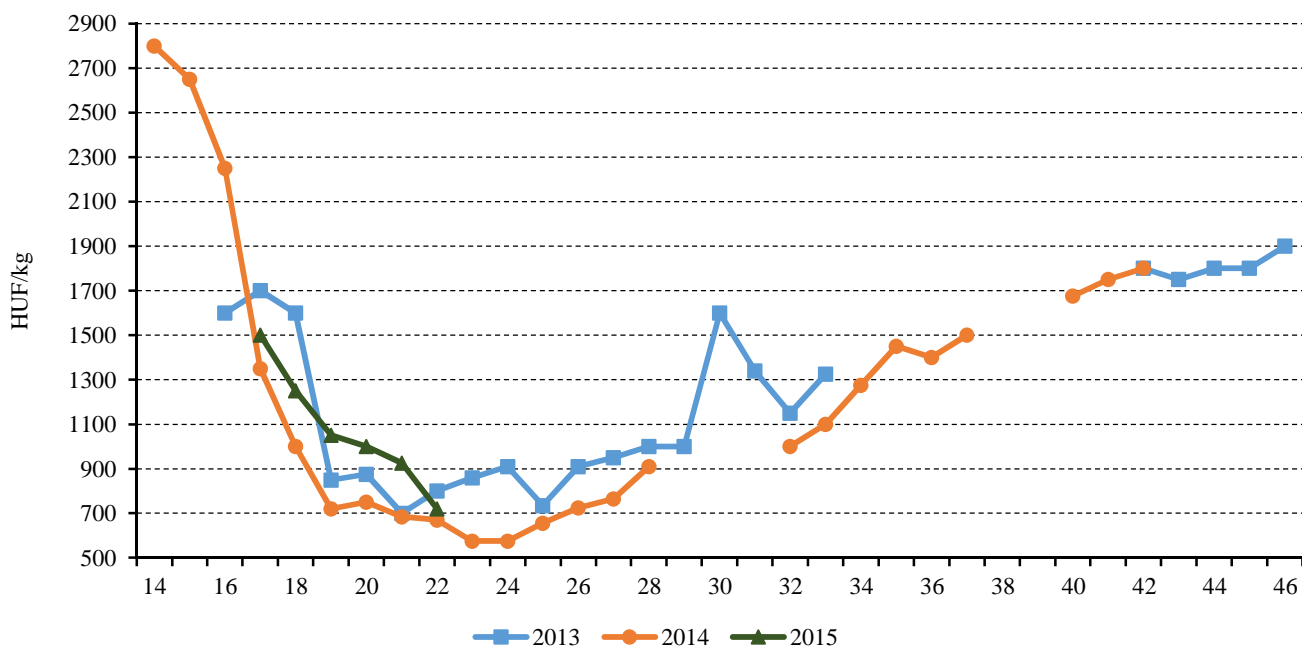
A bécsi nagyban piacon a belföldi mellett több országból van jelen import számóca a kínálatban. A belföldi számócat 8 euró/kg, az olaszországit 1,2-3,6 euró/kg, a hollandiait 4,8 euró/kg, a spanyolországit 2-2,7 euró/kg, a belgiumit 4,5-5,35 euró/kg, a magyarországit 3,4-4,5 euró/kg közötti áron kínálták 2015. május végén.

Agrárpolitikai hírek

- Megjelent a 69/2015. (V. 20.) MVH Közlemény a termelői csoportok létrehozásához és működéséhez nyújtandó támogatás 2015. évi kifizetésének igényléséről.
- Megjelent a 74/2015. (VI. 1.) MVH Közlemény az iskolagyümölcs-program végrehajtásáról szóló

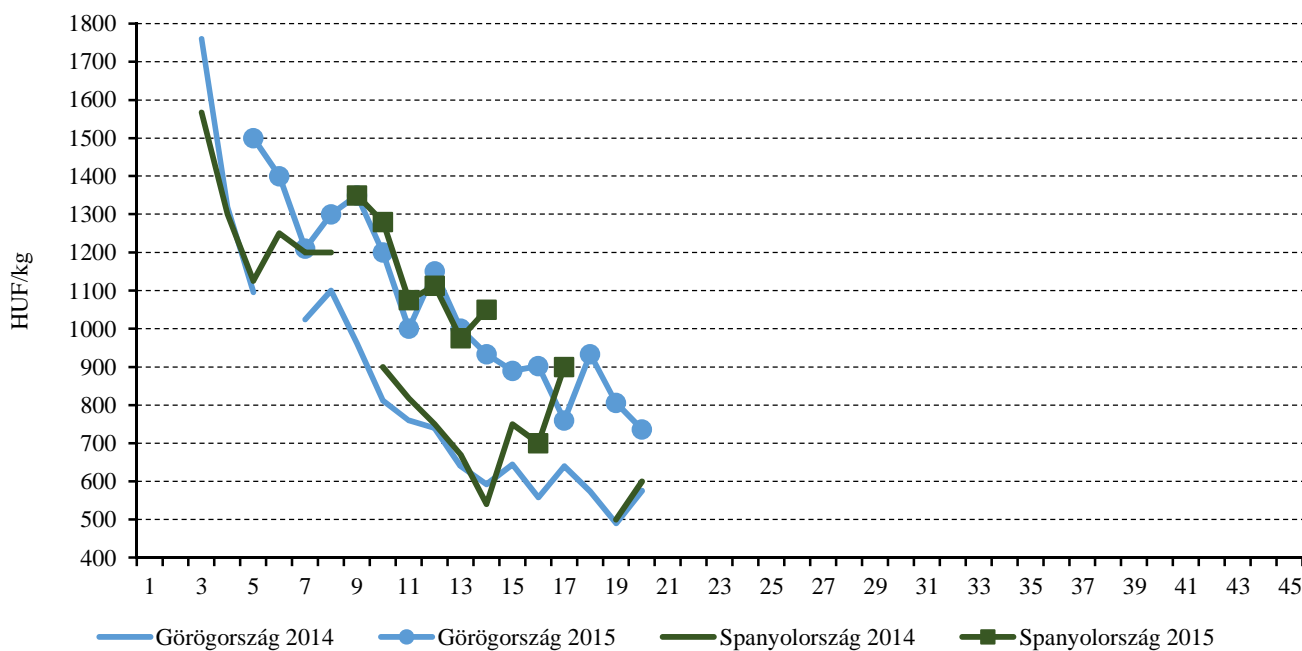
50/2012. (V. 25.) VM rendelet szerinti 2015/2016. tanévi megállapodás és megállapodás-módosítás jóváhagyása iránti kérelem nyomtatványainak közzétételéről szóló 57/2015. (IV. 29.) számú MVH közlemény módosításáról.

4. ábra: A belföldi szamóca heti termelői ára a Budapesti Nagyban Piacon (2013-2015)



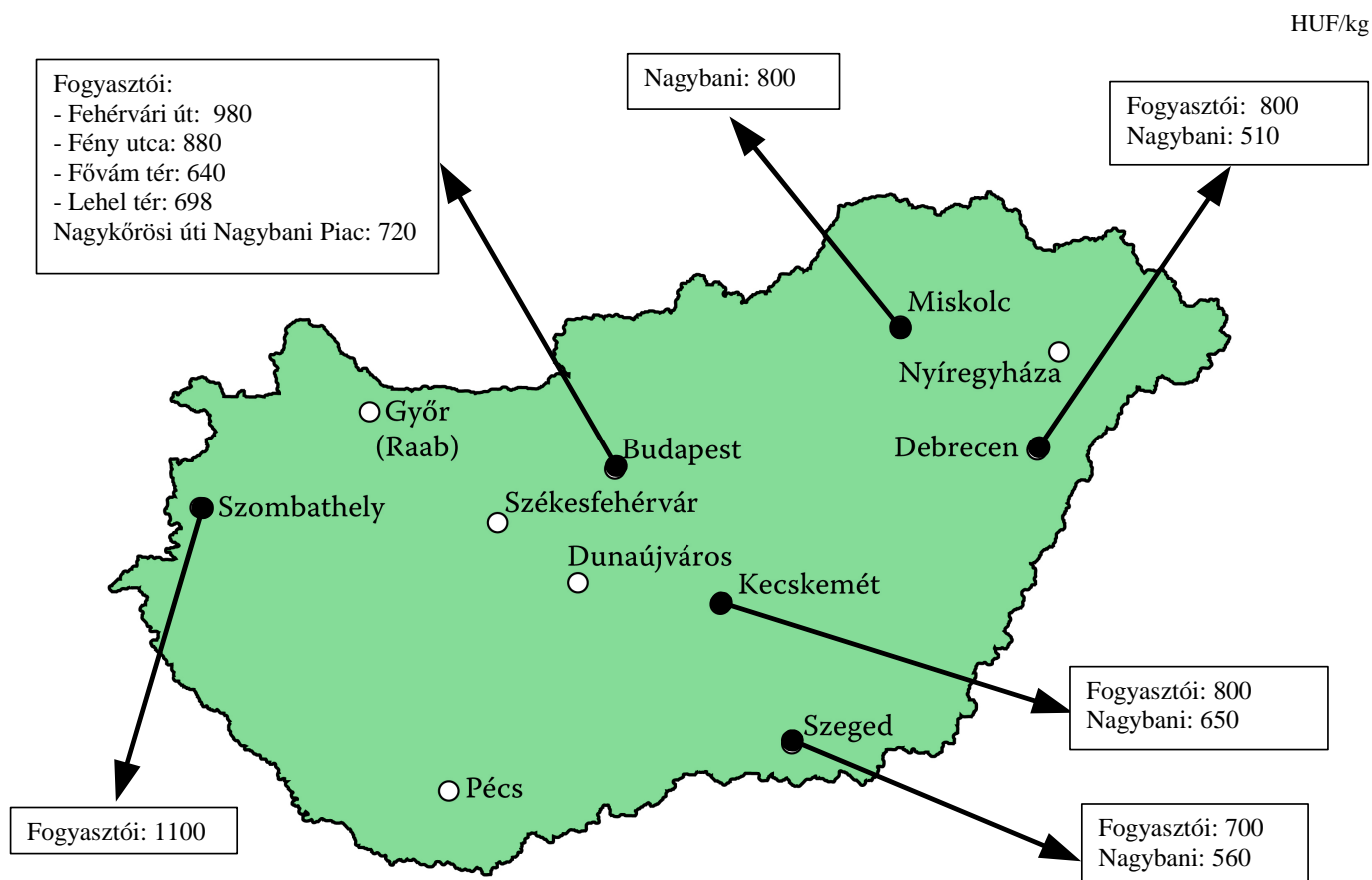
Forrás: AKI PÁIR

5. ábra: Az import szamóca heti nagykereskedelmi ára a Budapesti Nagyban Piacon (2014-2015)



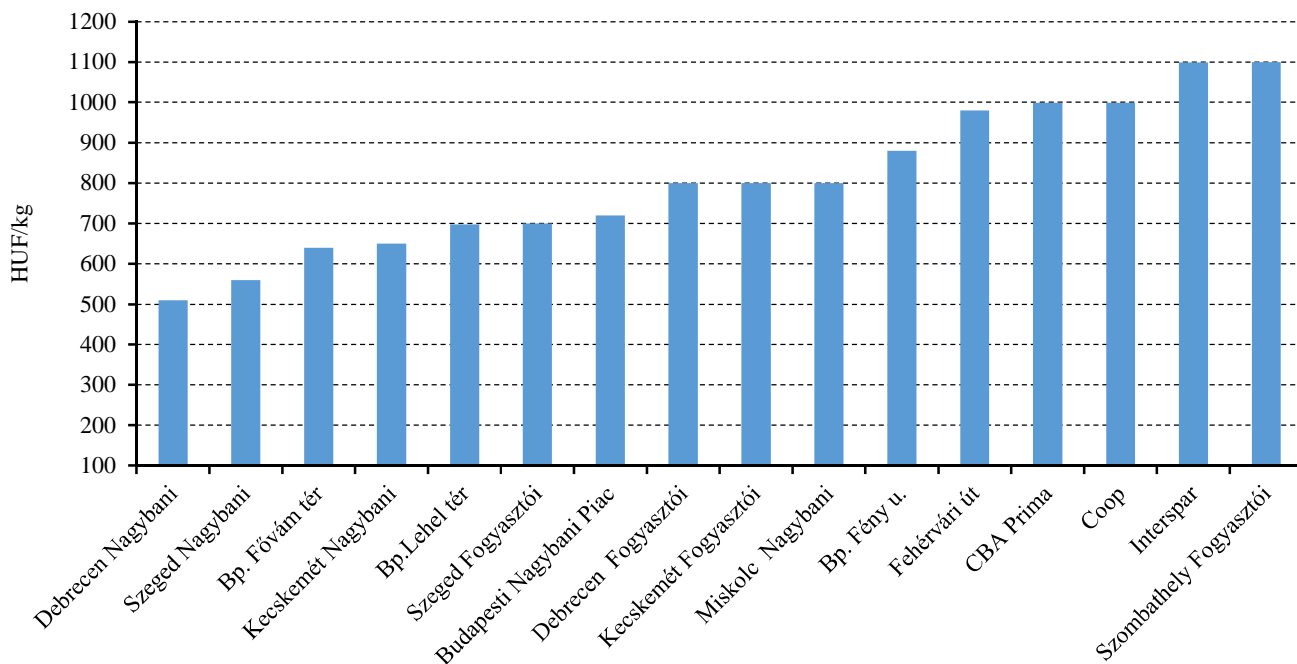
Forrás: AKI PÁIR

6. ábra: A belföldi szamóca nagybani és fogyasztói ára (2015. 22. hét)



Forrás: AKI PÁIR

7. ábra: A belföldi szamóca ára néhány nagybani és fogyasztói piacon, valamint néhány megfigyelt budapesti üzletláncban (2015. 22. hét)



Forrás: AKI PÁIR

Magyarországi piaci információk

1. táblázat: Az I. osztályú, belföldi zöldségfélék és gyümölcsök leggyakoribb bruttó termelői ára a Budapesti Nagybani Piacon

| Faj | Fajta/ Típus | Méret | Mérték- egység | 2014. 22. hét | 2015. 21. hét | 2015. 22. hét | 2015. 22. hét / 2014. 22. hét (százalék) | 2015. 22. hét / 2015. 21. hét (százalék) |
|---------------|-----------------|----------------------|-------------------|------------------|------------------|------------------|--|--|
| Burgonya | Fabiola | - | HUF/kg | 110 | 78 | 80 | 72,7 | 103,2 |
| | Újburgonya | - | HUF/kg | 105 | 225 | 200 | 190,5 | 88,9 |
| | Agria | - | HUF/kg | 125 | 80 | 90 | 72,0 | 112,5 |
| | Laura | - | HUF/kg | - | 75 | - | - | - |
| Paradicsom | Gömb | 40-47 mm | HUF/kg | 335 | 420 | 380 | 113,4 | 90,5 |
| | | 47-57 mm | HUF/kg | 345 | 445 | 400 | 115,9 | 89,9 |
| | Fürtös | 47 mm feletti | HUF/kg | 365 | 465 | 400 | 109,6 | 86,0 |
| | | 40-47 mm | HUF/kg | 390 | 490 | 450 | 115,4 | 91,8 |
| | Koktél | 15 mm feletti | HUF/kg | 1150 | 1000 | 1000 | 87,0 | 100,0 |
| | Paprika | Tölteni való édes | 30-70 mm | HUF/kg | 510 | 480 | 420 | 82,4 |
| 70 mm feletti | | | HUF/kg | 638 | 540 | 500 | 78,4 | 92,6 |
| Hegyes | | - | HUF/db | 90 | 80 | 75 | 83,3 | 93,8 |
| Bogyiszlói | | - | HUF/kg | 920 | - | 950 | 103,3 | - |
| | | - | HUF/db | - | - | 100 | - | - |
| Kaliforniai | | 70 mm feletti | HUF/kg | 700 | 1000 | 980 | 140,0 | 98,0 |
| Lecsőpaprika | | - | HUF/kg | 440 | 400 | - | - | - |
| Padlizsán | - | 70 mm feletti | HUF/kg | 500 | 525 | 500 | 100,0 | 95,2 |
| Uborka | Kígyó | 400-500 g | HUF/kg | 160 | 280 | 240 | 150,0 | 85,7 |
| | Berakó (fürtös) | 6-9 cm | HUF/kg | 165 | 255 | 200 | 121,2 | 78,4 |
| | | 9-14 cm | HUF/kg | 165 | 240 | 180 | 109,1 | 75,0 |
| Sárgadinnye | Zöld húsú | - | HUF/kg | 410 | 550 | 500 | 122,0 | 90,9 |
| | Sárga húsú | - | HUF/kg | 450 | - | 500 | 111,1 | - |
| | Spárgatök | - | HUF/kg | 200 | - | 180 | 90,0 | - |
| Főzőtök | Cukkini | - | HUF/kg | 300 | 425 | 360 | 120,0 | 84,7 |
| | Patisszon | - | HUF/kg | 370 | 510 | 400 | 108,1 | 78,4 |
| | Bébitök | - | HUF/kg | 243 | 265 | 200 | 82,5 | 75,5 |
| Sárgarépa | - | - | HUF/kg | 153 | 290 | 260 | 169,6 | 89,7 |
| | | | HUF/kiszerezés | 170 | 190 | 180 | 105,9 | 94,7 |
| Petrezselyem | - | - | HUF/kg | 525 | 575 | 600 | 114,3 | 104,4 |
| | | | HUF/kiszerezés | 220 | 270 | 240 | 109,1 | 88,9 |

| Faj | Fajta/ Típus | Méret | Mérték- egység | 2014. 22. hét | 2015. 21. hét | 2015. 22. hét | 2015. 22. hét / 2014. 22. hét (százalék) | 2015. 22. hét / 2015. 21. hét (százalék) |
|----------------------|------------------|---------------|-------------------|------------------|------------------|------------------|--|--|
| Zeller | Gumós | - | HUF/kg | 235 | 225 | - | - | - |
| | | | HUF/db | 165 | 138 | 120 | 72,7 | 87,3 |
| Fejes káposzta | Fehér | - | HUF/kg | 110 | 180 | 160 | 145,5 | 88,9 |
| | Vörös | - | HUF/kg | 195 | 260 | 250 | 128,2 | 96,2 |
| Kelkáposzta | - | - | HUF/kg | 135 | 265 | 210 | 155,6 | 79,3 |
| Karalábé | - | - | HUF/db | 80 | 70 | 80 | 100,0 | 114,3 |
| Karfiol | - | 16 cm feletti | HUF/kg | 195 | 235 | 220 | 112,8 | 93,6 |
| Brokkoli | - | - | HUF/kg | 360 | 400 | 350 | 97,2 | 87,5 |
| Retek | Hónapos | - | HUF/kiszerezés | 80 | 78 | 80 | 100,0 | 103,2 |
| | Jégcsap | - | HUF/kg | 190 | 200 | 200 | 105,3 | 100,0 |
| | Müncheneri Sör | - | HUF/kiszerezés | 190 | 220 | 200 | 105,3 | 90,9 |
| | Fekete reték | - | HUF/kg | - | 100 | 100 | - | 100,0 |
| Borsó | Zöldborsó | - | HUF/kg | 200 | 355 | 300 | 150,0 | 84,5 |
| Bab | Zöldbab | - | HUF/kg | 833 | 1350 | 1000 | 120,0 | 74,1 |
| Vöröshagyma | Főzőhagyma | - | HUF/kiszerezés | 170 | 250 | 220 | 129,4 | 88,0 |
| | Zöldhagyma | - | HUF/kiszerezés | 115 | 100 | 100 | 87,0 | 100,0 |
| Fokhagyma | - | 45 mm feletti | HUF/kg | 850 | 900 | 900 | 105,9 | 100,0 |
| | | | HUF/db | 80 | 120 | 100 | 125,0 | 83,3 |
| Gomba | Csiperke | - | HUF/kg | 450 | 450 | 450 | 100,0 | 100,0 |
| | Laska | - | HUF/kg | 638 | 650 | 625 | 98,0 | 96,2 |
| Csemege- kukorica | - | - | HUF/db | 190 | - | 180 | 94,7 | - |
| Alma | Granny Smith | 65 mm feletti | HUF/kg | - | 265 | - | - | - |
| | Idared | 65 mm feletti | HUF/kg | 168 | 245 | 240 | 143,3 | 98,0 |
| | Jonagold | 65 mm feletti | HUF/kg | 185 | 240 | 250 | 135,1 | 104,2 |
| | Jonagored | 65 mm feletti | HUF/kg | 190 | 240 | 250 | 131,6 | 104,2 |
| | Gala | 65 mm feletti | HUF/kg | 190 | 273 | - | - | - |
| | Starking | 65 mm feletti | HUF/kg | - | 220 | - | - | - |
| | Golden | 65 mm feletti | HUF/kg | 230 | 245 | - | - | - |
| Cseresznye | Korai | 17-20 mm | HUF/kg | - | 900 | 650 | - | 72,2 |
| | Bigarreau Burlat | 17-20 mm | HUF/kg | 450 | - | 800 | 177,8 | - |
| Meggy | Korai | 17-20 mm | HUF/kg | 575 | - | 800 | 139,1 | - |
| Szamóca | - | - | HUF/kg | 670 | 925 | 720 | 107,5 | 77,8 |

Megjegyzés: A teljes adatbázis megtekinthető a www.aki.gov.hu oldalon.
Forrás: AKI PÁIR

2. táblázat: **Az Európai Unióból és a harmadik országokból származó, I. osztályú zöldségfélék és gyümölcsök leggyakoribb bruttó ára a Budapesti Nagyban Piacon**

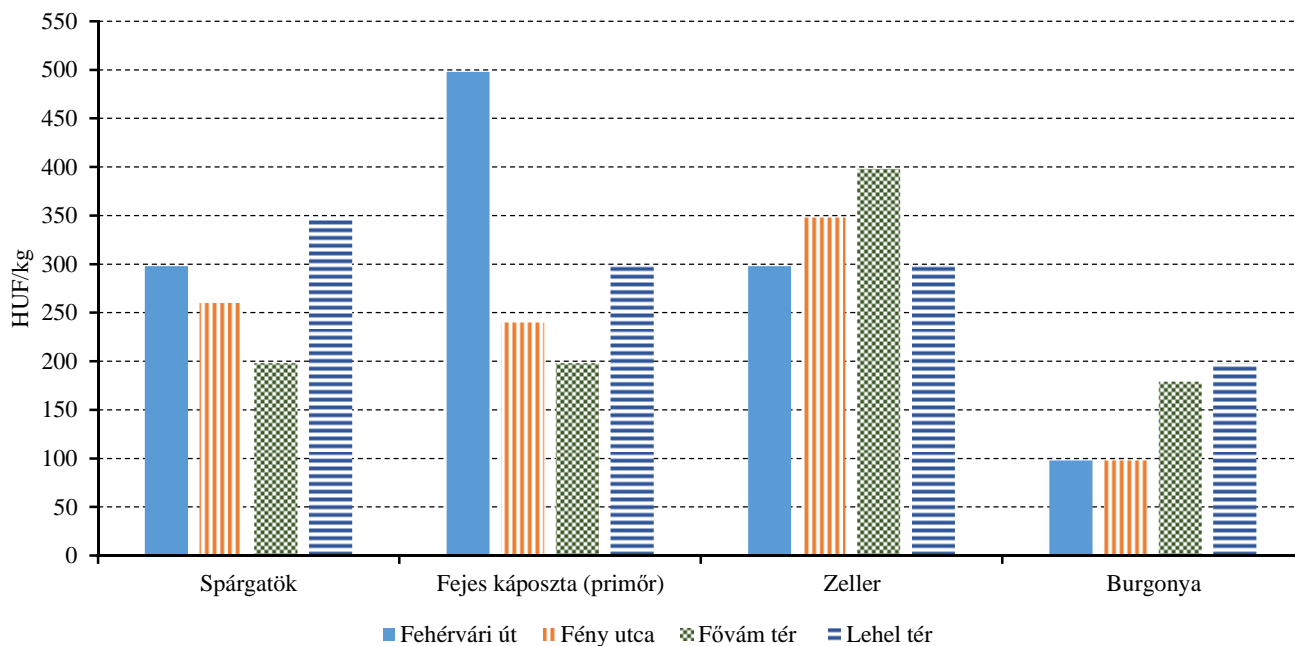
| Faj | Fajta/ Típus | Méret | Származási hely | Mérték- egység | 2014. 22. hét | 2015. 21. hét | 2015. 22. hét | 2015. 22. hét / 2014. 22. hét (százalék) | 2015. 22. hét / 2015. 21. hét (százalék) |
|-------------------|--------------------------|---------------|--------------------|-------------------|------------------|------------------|------------------|--|--|
| Burgonya | Nem jelölt | - | Franciaország | HUF/kg | 125 | 143 | 140 | 112,5 | 97,9 |
| Paradi- csom | Gömb | 35-40 mm | Spanyolország | HUF/kg | - | - | 340 | - | - |
| | Fürtös | 47 mm feletti | Olaszország | HUF/kg | - | - | 380 | - | - |
| | Koktél | 15 mm feletti | Olaszország | HUF/kg | 770 | 868 | 900 | 116,9 | 103,7 |
| | | | Hollandia | HUF/kg | - | 1000 | 900 | - | 90,0 |
| Paprika | Kaliforniai | 70 mm feletti | Olaszország | HUF/kg | - | - | 500 | - | - |
| | | | Spanyolország | HUF/kg | 600 | 1100 | 600 | 100,0 | 54,6 |
| Padlizsán | - | 70 mm feletti | Spanyolország | HUF/kg | 405 | 480 | 440 | 108,6 | 91,7 |
| Sárga- dinnye | Zöld húsú | - | Spanyolország | HUF/kg | 327 | 488 | 420 | 128,6 | 86,1 |
| | Sárga húsú | - | Olaszország | HUF/kg | 346 | 437 | 400 | 115,6 | 91,5 |
| Görög- dinnye | Magvas- Gömb-csíkos | - | Görögország | HUF/kg | 264 | 330 | - | - | - |
| | Magvas- Hosszú-csíkos | - | Görögország | HUF/kg | - | - | 280 | - | - |
| | | | Olaszország | HUF/kg | - | - | 240 | - | - |
| Főzőtök | Cukkini | - | Olaszország | HUF/kg | 310 | 340 | 330 | 106,5 | 97,1 |
| | | | Spanyolország | HUF/kg | - | 320 | - | - | - |
| Sárgarépa | - | - | Belgium | HUF/kg | 145 | 188 | 200 | 137,9 | 106,4 |
| Fejes káposzta | Fehér | - | Hollandia | HUF/kg | 126 | 172 | 160 | 127,0 | 93,0 |
| | Vörös | - | Hollandia | HUF/kg | 165 | 146 | 150 | 90,9 | 102,7 |
| Kel- káposzta | - | - | Olaszország | HUF/kg | - | 352 | - | - | - |
| Brokkoli | - | - | Olaszország | HUF/kg | - | 520 | - | - | - |
| Vörös- hagyma | Barna héjú | 40-70 mm | Ausztria | HUF/kg | 140 | 134 | 140 | 100,0 | 104,5 |
| | Lila héjú | 40-70 mm | Hollandia | HUF/kg | 175 | 166 | 170 | 97,1 | 102,4 |
| Fok- hagyma | - | 45 mm feletti | Kína | HUF/kg | 655 | 860 | - | - | - |
| | | | Chile | HUF/db | - | 75 | - | - | - |
| | | | Franciaország | HUF/db | - | 78 | - | - | - |
| Alma | Granny Smith | 65 mm feletti | Olaszország | HUF/kg | 313 | - | 280 | 89,6 | - |
| | | | Olaszország | HUF/kg | 190 | 232 | 240 | 126,3 | 103,5 |
| | | | Olaszország | HUF/kg | 300 | - | 300 | 100,0 | - |
| | Starking | 65 mm feletti | Olaszország | HUF/db | - | 160 | - | - | - |
| | | | | HUF/kg | 280 | 240 | 250 | 89,3 | 104,2 |
| | Pink Lady | 65 mm feletti | Olaszország | HUF/db | - | 160 | - | - | - |

| Faj | Fajta/ Típus | Méret | Származási hely | Mérték- egység | 2014. 22. hét | 2015. 21. hét | 2015. 22. hét | 2015. 22. hét / 2014. 22. hét (százalék) | 2015. 22. hét / 2015. 21. hét (százalék) |
|-------------------|-----------------|---------------|----------------------------|-------------------|------------------|------------------|------------------|--|--|
| Körte | Alexander | 60-70 mm | Dél-afrikai Köztársaság | HUF/kg | - | 532 | 540 | - | 101,5 |
| | Fétel apát | 65-80 mm | Olaszország | HUF/kg | - | 546 | 520 | - | 95,2 |
| | | | | HUF/db | - | 180 | - | - | - |
| Vilmos | 60-75 mm | Argentína | HUF/kg | 393 | 534 | 550 | 139,8 | 103,0 | |
| Kajszi | Nem jelölt | 30 mm feletti | Olaszország | HUF/kg | 693 | 738 | 720 | 103,9 | 97,6 |
| | | | Spanyolország | HUF/kg | 784 | - | 1000 | 127,6 | - |
| Őszi- barack | Nem jelölt | - | Olaszország | HUF/kg | 550 | 750 | 650 | 118,2 | 86,7 |
| | | | Spanyolország | HUF/kg | 520 | 880 | 763 | 146,7 | 86,7 |
| Nektarin | Sárga húsú | - | Olaszország | HUF/kg | 560 | - | - | - | - |
| | | | Spanyolország | HUF/kg | 600 | - | - | - | - |
| | Nem jelölt | - | Olaszország | HUF/kg | 580 | 670 | 640 | 110,3 | 95,5 |
| | | | Spanyolország | HUF/kg | 480 | 798 | 650 | 135,4 | 81,5 |
| Csemege- szőlő | Fehér | - | Chile | HUF/kg | - | 1020 | 1000 | - | 98,0 |
| | | | Dél-afrikai Köztársaság | HUF/kg | 1050 | - | - | - | - |
| | Piros | - | Chile | HUF/kg | - | 900 | 950 | - | 105,6 |
| Citrom | - | 53-65 mm | Spanyolország | HUF/kg | 416 | 496 | 453 | 108,8 | 91,2 |
| Zöld- citrom | - | - | Brazília | HUF/kg | 1150 | - | - | - | - |
| | | | Mexikó | HUF/kg | - | 1264 | 1250 | - | 98,9 |
| Mandarin | - | 54-69 mm | Spanyolország | HUF/kg | 468 | 380 | 400 | 85,6 | 105,3 |
| Narancs | Navel | 67-80 mm | Görögország | HUF/kg | 217 | - | - | - | - |
| | Navelina | 67-80 mm | Spanyolország | HUF/kg | 295 | - | - | - | - |
| | Valancia late | 67-80 mm | Görögország | HUF/kg | - | 244 | 270 | - | 110,7 |
| Spanyolország | | | HUF/kg | - | 300 | 330 | - | 110,0 | |
| | Nem jelölt | - | Spanyolország | HUF/kg | - | 300 | - | - | |
| Kivi | - | - | Olaszország | HUF/kg | 580 | 462 | 535 | 92,2 | 115,8 |
| | | | | HUF/db | - | 55 | 55 | - | 100,0 |
| Banán | - | - | Ecuador | HUF/kg | 338 | 340 | 330 | 97,8 | 97,2 |
| | | | Kolumbia | HUF/kg | 322 | - | 311 | 96,6 | - |

Megjegyzés: A teljes adatbázis megtekinthető a www.aki.gov.hu oldalon.

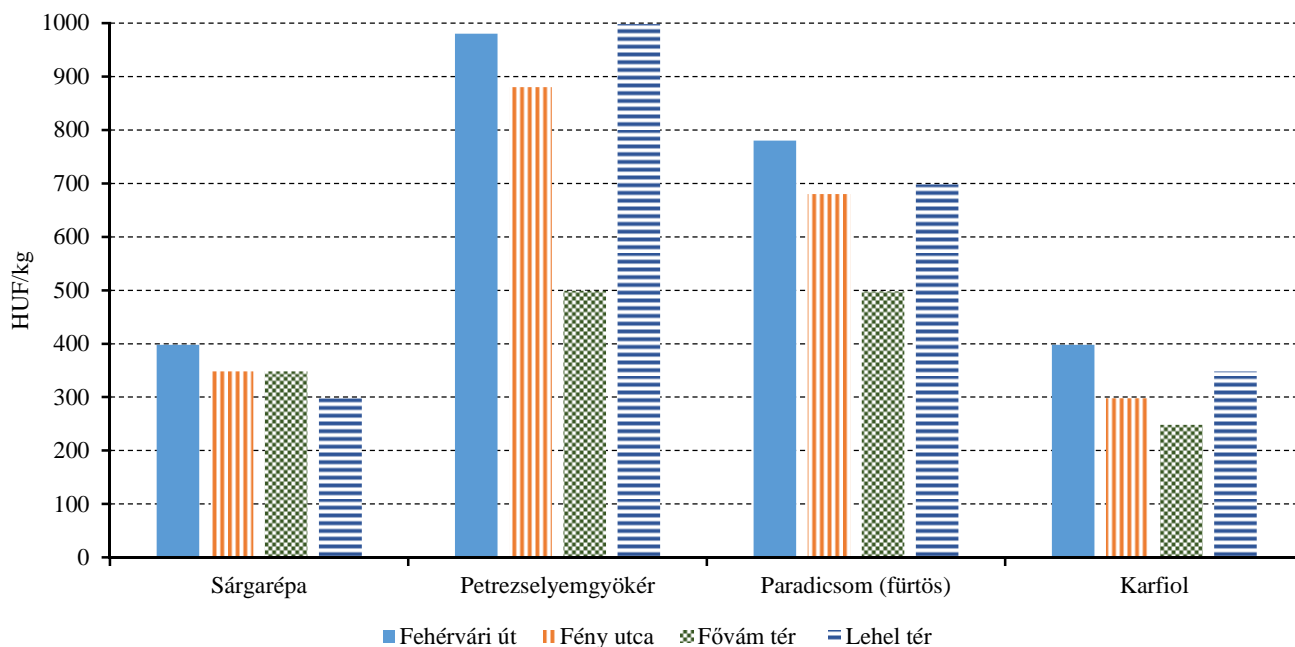
Forrás: AKI PÁIR

8. ábra: A spárgatök, a fejes káposzta, a zeller és a burgonya leggyakoribb ára négy budapesti fogyasztói piacon (2015. 22. hét)



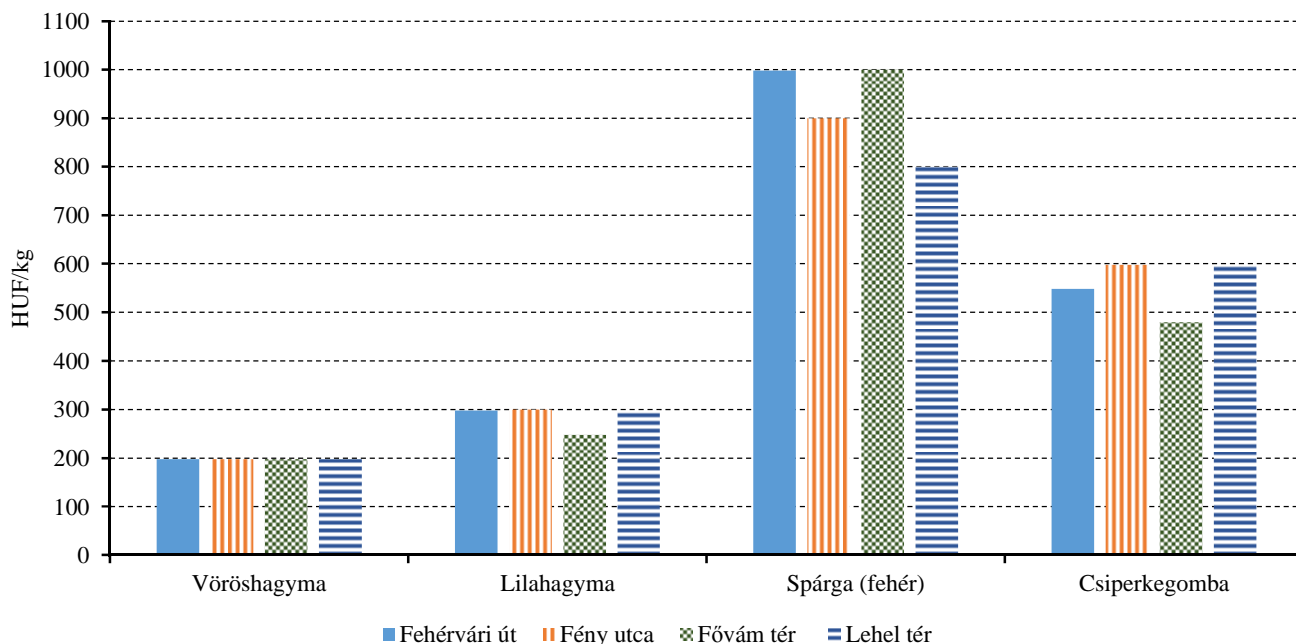
Forrás: AKI PÁIR

9. ábra: A sárgarépa, a petrezselyemgyökér, a paradicsom és a karfiol leggyakoribb ára négy budapesti fogyasztói piacon (2015. 22. hét)



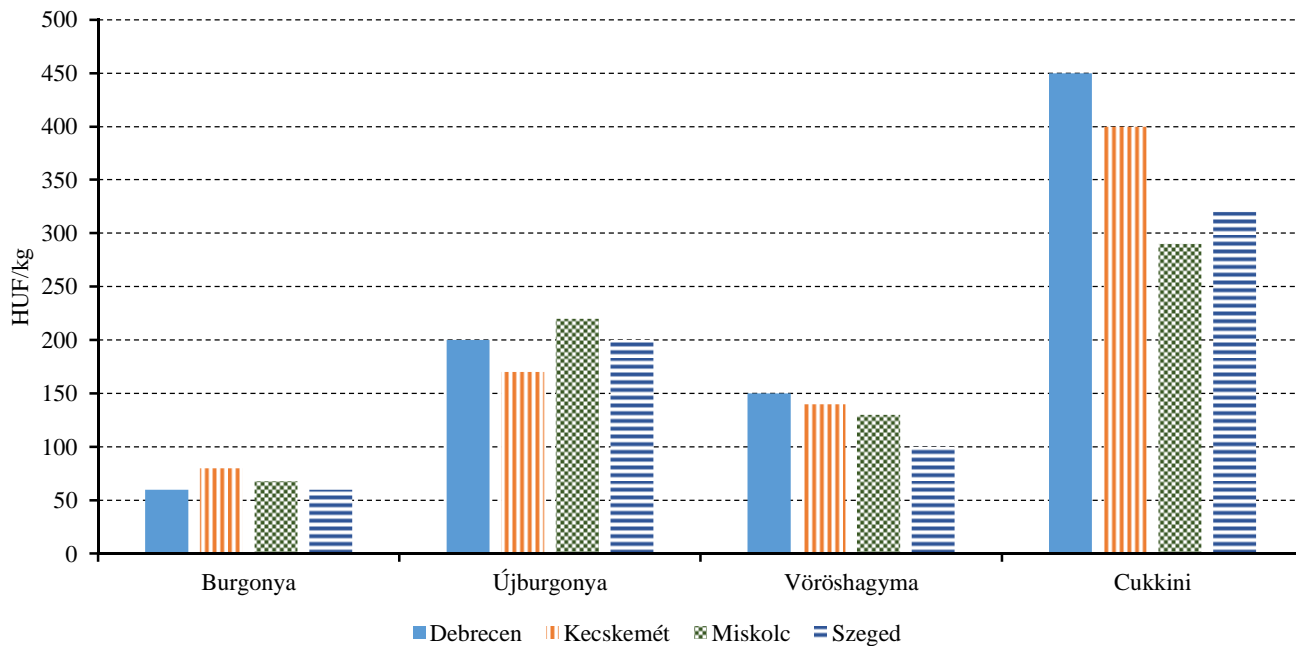
Forrás: AKI PÁIR

10. ábra: Néhány hagymaféle, a spárga és a csiperkegomba leggyakoribb ára négy budapesti fogyasztói piacon (2015. 22. hét)



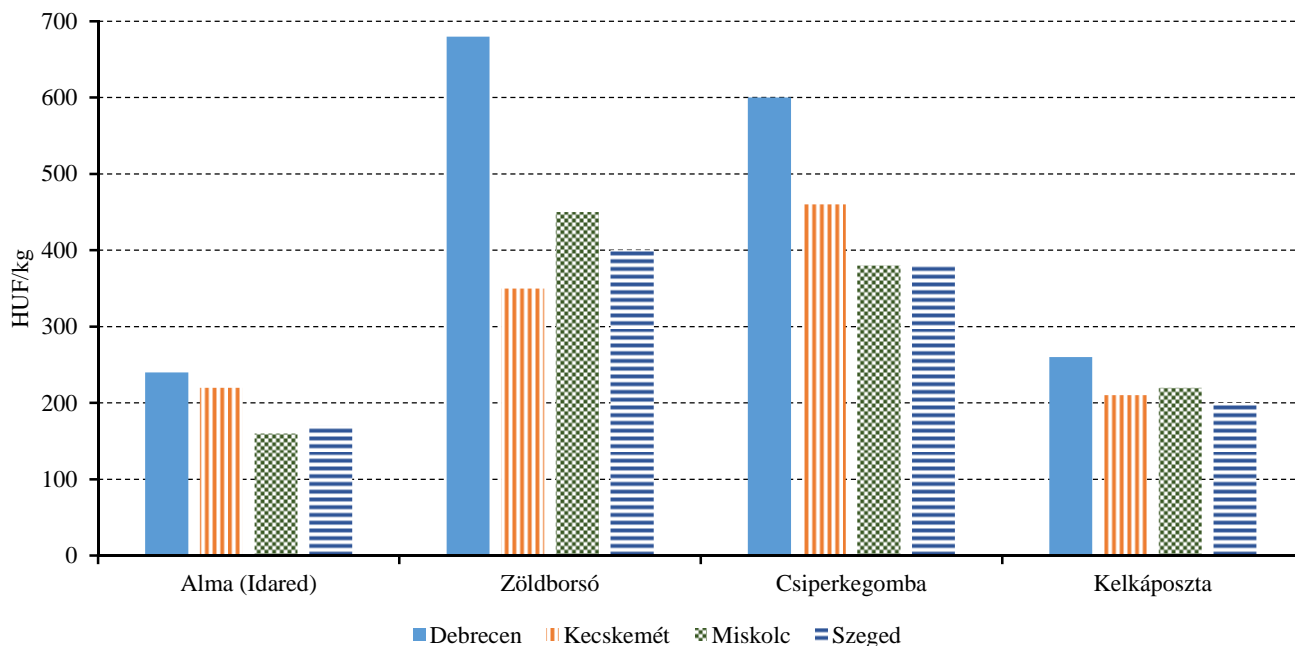
Forrás: AKI PÁIR

11. ábra: A burgonya, az újburgonya, a vöröshagyma és a cukkini leggyakoribb ára négy vidéki nagybani piacon (2015. 22. hét)



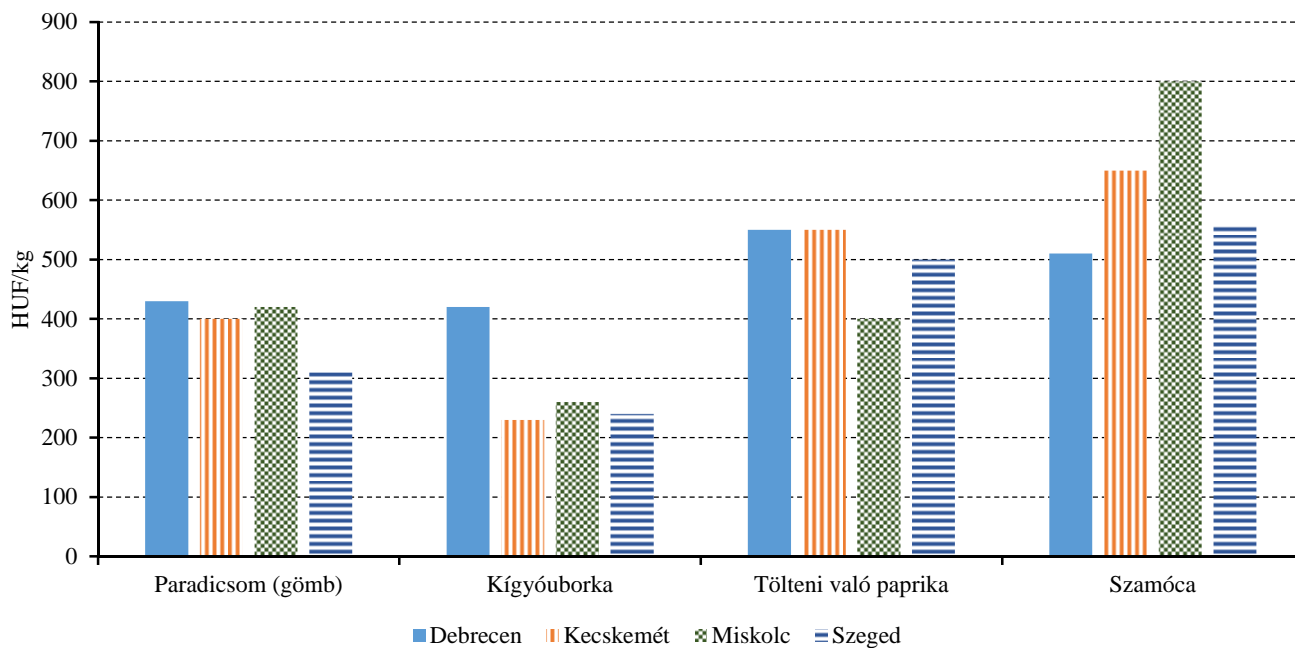
Forrás: AKI PÁIR

12. ábra: Az Idared almafajta, a zöldborsó, a csiperkegomba és a kelkáposzta leggyakoribb ára négy vidéki nagybani piacon (2015. 22. hét)



Forrás: AKI PÁIR

13. ábra: A paradicsom, a kígyóborka, a tölteni való paprika és a szamóca leggyakoribb ára négy vidéki nagybani piacon (2015. 22. hét)



Forrás: AKI PÁIR

3. táblázat: **A gyümölcsfélék (déli gyümölccsel, dinnyefélék nélkül) külkereskedelmi forgalma Magyarországon**

| | Export mennyisége | | | Import mennyisége | | |
|---|------------------------|------------------------|---|------------------------|------------------------|---|
| | 2014. január - március | 2015. január - március | 2015. január- március/ 2014. január-március | 2014. január - március | 2015. január - március | 2015. január- március/ 2014. január-március |
| | tonna | tonna | százalék | tonna | tonna | százalék |
| Gyümölcs | 16 169,8 | 15 635,9 | 96,7 | 61 714,6 | 63 283,9 | 102,5 |
| Dió héjastól frissen, hűtve vagy szárítva | 75,8 | 147,1 | 194,0 | 0,0 | 0,5 | 5 050,0 |
| Dió héj nélkül frissen, hűtve vagy szárítva | 871,8 | 712,3 | 81,7 | 564,0 | 609,9 | 108,1 |
| Alma frissen | 3 295,6 | 5 506,4 | 167,1 | 1 905,3 | 3 468,1 | 182,0 |
| Körte frissen | 222,6 | 85,2 | 38,3 | 458,5 | 688,4 | 150,1 |
| Földieper frissen vagy hűtve | 29,0 | 0,8 | 2,6 | 1 046,8 | 776,6 | 74,2 |
| Kivi frissen | 12,2 | 34,1 | 280,2 | 1 872,0 | 2 940,8 | 157,1 |
| Földieper fagyasztva | 153,0 | 122,0 | 79,8 | 303,1 | 344,2 | 113,6 |
| | Export értéke | | | Import mennyisége | | |
| | 2014. január - március | 2015. január - március | 2015. január- március/ 2014. január-március | 2014. január - február | 2015. január - február | 2015. január-február/ 2014. január-február |
| | millió HUF | millió HUF | százalék | millió HUF | millió HUF | százalék |
| Gyümölcs | 5 985,5 | 5 780,1 | 96,6 | 16 227,8 | 18 784,9 | 115,8 |
| Dió héjastól frissen, hűtve vagy szárítva | 60,5 | 69,3 | 114,5 | 0,0 | 0,7 | 4 959,7 |
| Dió héj nélkül frissen, hűtve vagy szárítva | 1 713,1 | 1 639,9 | 95,7 | 1 129,4 | 1 585,9 | 140,4 |
| Alma frissen | 415,9 | 522,5 | 125,6 | 220,3 | 425,3 | 193,1 |
| Körte frissen | 42,7 | 32,2 | 75,5 | 128,7 | 187,0 | 145,3 |
| Földieper frissen vagy hűtve | 13,9 | 0,6 | 4,6 | 621,1 | 563,6 | 90,7 |
| Kivi frissen | 2,8 | 8,6 | 310,8 | 243,9 | 468,3 | 192,0 |
| Földieper fagyasztva | 95,6 | 64,8 | 67,8 | 116,7 | 138,3 | 118,5 |

Forrás: KSH

4. táblázat: A zöldségfélék (dinnyefélékkel) külkereskedelmi forgalma Magyarországon

| | Export mennyisége | | | Import mennyisége | | |
|---|------------------------|------------------------|--|------------------------|------------------------|---|
| | 2014. január - március | 2015. január - március | 2015. január- március/ 2014. január-március | 2014. január - március | 2015. január - március | 2015. január-március/ 2014. január-március |
| | tonna | tonna | százalék | tonna | tonna | százalék |
| Zöldség | 50 901,2 | 48 961,6 | 96,2 | 67 558,0 | 75 668,9 | 112,0 |
| Paradicsom frissen vagy hűtve | 351,8 | 240,5 | 68,4 | 4 766,0 | 5 181,1 | 108,7 |
| Fokhagyma frissen vagy hűtve | 78,3 | 67,6 | 86,3 | 221,9 | 209,1 | 94,2 |
| Karfiol és brokkoli (kiv. a bimbós brokkolit), frissen vagy hűtve | 158,2 | 166,8 | 105,5 | 2 053,5 | 2 480,4 | 120,8 |
| Saláta és cikória frissen vagy hűtve | 1 820,8 | 1 871,4 | 102,8 | 4 444,7 | 5 434,1 | 122,3 |
| Sárgarépa és fehérrépa frissen vagy hűtve | 620,6 | 380,3 | 61,3 | 2 065,2 | 1 567,9 | 75,9 |
| Zeller frissen vagy hűtve | 496,3 | 309,4 | 62,3 | 384,8 | 907,6 | 235,8 |
| Torma frissen vagy hűtve | 2 223,1 | 2 760,2 | 124,2 | 43,0 | 51,1 | 118,8 |
| Uborka és apró uborka frissen vagy hűtve | 0,7 | 1,3 | 200,9 | 4 792,9 | 5 852,7 | 122,1 |
| Gomba frissen vagy hűtve | 2 369,0 | 2 113,0 | 89,2 | 62,4 | 76,8 | 123,0 |

| | Export értéke | | | Import mennyisége | | |
|---|------------------------|------------------------|--|------------------------|------------------------|--|
| | 2014. január - március | 2015. január - március | 2015. január- március/ 2014. január-március | 2014. január - március | 2015. január - március | 2015. január- március/ 2014. január-március |
| | millió HUF | millió HUF | százalék | millió HUF | millió HUF | százalék |
| Zöldség | 16 757,3 | 17 942,3 | 107,1 | 15 898,9 | 19 458,7 | 122,4 |
| Paradicsom frissen vagy hűtve | 179,0 | 163,4 | 91,3 | 1 979,8 | 2 296,4 | 116,0 |
| Fokhagyma frissen vagy hűtve | 38,3 | 41,0 | 107,1 | 98,4 | 99,6 | 101,2 |
| Karfiol és brokkoli (kiv. a bimbós brokkolit), frissen vagy hűtve | 47,4 | 48,5 | 102,3 | 492,4 | 707,5 | 143,7 |
| Saláta és cikória frissen vagy hűtve | 900,7 | 1 253,7 | 139,2 | 1 301,3 | 1 666,4 | 128,1 |
| Sárgarépa és fehérrépa frissen vagy hűtve | 72,7 | 47,4 | 65,3 | 192,5 | 210,5 | 109,3 |
| Torma frissen vagy hűtve | 545,3 | 768,4 | 140,9 | 12,9 | 18,7 | 144,6 |
| Uborka és apró uborka frissen vagy hűtve | 0,2 | 0,4 | 158,2 | 925,4 | 1 031,6 | 111,5 |
| Gomba frissen vagy hűtve | 1 295,1 | 1 141,2 | 88,1 | 28,6 | 27,8 | 97,2 |

Forrás: KSH

Nemzetközi piaci információk

5. táblázat: A zöldségfélék és a gyümölcsök ára a poznani, a hamburgi, a berlini és a müncheni nagybani piacokon (2015. május 27.)

| Termék | Származás | Poznan | | Származás | Hamburg | | Származás | Berlin | | Származás | München | |
|----------------|-----------|-----------------|------|---------------|-----------------|------|---------------|-----------------|------|---------------|-----------------|------|
| | | Min. | Max. | | Min. | Max. | | Min. | Max. | | Min. | Max. |
| | | 2015. 5. 27. | | | 2015. 5. 27. | | | 2015. 5. 27. | | | 2015. 5. 27. | |
| Sárgarépa | belföldi | 149 | 186 | Franciaország | 262 | 293 | belföldi | 185 | 216 | belföldi | 170 | 216 |
| Fejes káposzta | belföldi | 119 | 134 | belföldi | 111 | 142 | belföldi | 123 | 185 | belföldi | 123 | 154 |
| Körte | külpiaci | 374 | 390 | Hollandia | 278 | 309 | belföldi | - | - | Olaszország | 309 | 370 |
| Cukkini | külpiaci | 417 | 477 | Spanyolország | 309 | 370 | Spanyolország | 340 | 401 | Spanyolország | 309 | 370 |
| Spenót | belföldi | 223 | 298 | belföldi | 247 | 339 | belföldi | 309 | 370 | belföldi | 370 | 463 |
| Alma | belföldi | 124 | 199 | belföldi | 216 | 247 | belföldi | 185 | 216 | belföldi | 216 | 231 |
| Citrom | külpiaci | 470 | 507 | Spanyolország | 494 | 525 | Spanyolország | 453 | 514 | Spanyolország | 411 | 453 |
| Padlizsán | külpiaci | 477 | 537 | Hollandia | 309 | 432 | Hollandia | 463 | 525 | Hollandia | 432 | 463 |
| Fokhagyma | külpiaci | 746 | 969 | Kína | 772 | 927 | Kína | 679 | 803 | Kína | 695 | 741 |
| Csiperkegomba | belföldi | 373 | 447 | belföldi | 618 | 741 | belföldi | 679 | 865 | belföldi | 772 | 865 |
| Burgonya | belföldi | 30 | 40 | belföldi | 58 | 71 | belföldi | 74 | 86 | belföldi | 61 | 68 |

Megjegyzés: Átszámítva az MNB hivatalos középárfolyamán.
Forrás: www.wgro.com.pl,

6. táblázat: A sárgarépa, a karfiol és a csiperkegomba nettó termelői ára az Európai Unió néhány tagországában

| | Sárgarépa | | Változás (százalék) | Karfiol | | Változás (százalék) | Csiperkegomba | | Változás (százalék) |
|---------------|------------------|------------------|------------------------|------------------|------------------|------------------------|------------------|------------------|------------------------|
| | 2014. 20. hét | 2015. 20. hét | | 2014. 20. hét | 2015. 20. hét | | 2014. 20. hét | 2015. 20. hét | |
| | Csehország | - | | - | - | | - | - | |
| Franciaország | - | - | - | 100,5 | 35,0 | 34,8 | - | - | - |
| Hollandia | - | - | - | - | - | - | 152,0 | 146,1 | 96,1 |
| Lengyelország | - | 41,6 | - | - | - | - | - | 98,1 | - |
| Magyarország | 29,7 | 64,4 | 216,8 | 58,2 | 77,3 | 13,28 | 116,4 | 115,9 | 99,5 |

Forrás: Európai Bizottság

7. táblázat: A zöldségfélék és a gyümölcsök nettó ára a bécsi nagybani piacon (2015. 22. hét)

| Faj | Származási hely | 2015. 22. hét | |
|---------------|-----------------|---------------|---------|
| | | Minimum | Maximum |
| Burgonya | Magyarország | 0,9 | 1,1 |
| | Ausztria | 0,1 | 0,7 |
| | Ciprus | 0,7 | 0,9 |
| | Egyiptom | 0,6 | 0,7 |
| | Olaszország | 0,5 | 0,6 |
| Paprika | Magyarország | 2,2 | 2,2 |
| | Ausztria | 2,0 | 2,0 |
| | Belgium | 2,0 | 2,1 |
| | Hollandia | 2,0 | 3,0 |
| | Spanyolország | 1,5 | 3,8 |
| Fokhagyma | Magyarország | 4,0 | 4,0 |
| | Ausztria | 2,2 | 2,6 |
| | Kína | 2,0 | 2,5 |
| | Olaszország | 3,0 | 3,0 |
| | Spanyolország | 2,3 | 2,8 |
| Csiperkegomba | Magyarország | 1,6 | 2,8 |
| | Lengyelország | 2,1 | 2,4 |
| Spárga | Magyarország | 2,5 | 6,0 |
| | Ausztria | 6,0 | 7,0 |
| | Hollandia | 3,8 | 5,0 |
| | Németország | 5,6 | 5,6 |
| | Olaszország | 3,0 | 4,3 |
| Szamóca | Magyarország | 3,4 | 4,5 |
| | Ausztria | 5,0 | 6,0 |
| | Belgium | 4,5 | 5,4 |
| | Hollandia | 4,8 | 4,8 |
| | Olaszország | 1,2 | 3,6 |
| Őszibarack | Spanyolország | 2,0 | 2,7 |
| | Olaszország | 1,6 | 3,0 |
| | Spanyolország | 1,0 | 4,5 |

Forrás: www.wien.gv.at

Borpiaci jelentés

Az Amerikai Egyesült Államok Mezőgazdasági Minisztériumának (USDA) adatai szerint 2014-ben a világ vezető borimportőre és -exportőre az Európai Unió volt, 14 millió hektoliter bort hozott be 3,2 milliárd dollár (USD) értékben, míg kivitele 21 millió hektolitert tett ki (11,9 milliárd dollár). Az EU tagországai a legtöbb bort Ausztráliába (3,3 millió hektoliter), Chilébe (3 millió hektoliter), a Dél-afrikai Köztársaságba (3 millió hektoliter) és az USA-ba (2,3 millió hektoliter) szállították. A borimport 64 százaléka olyan lédig borokból állt, amelyeket az importőr országban palackoztak. Az EU-n belüli kereskedelem 42 százalékát a házassításra használt lédig borokból tették ki: Olaszországból Németországba (5,81 millió hektoliter) és Franciaországba (0,8 millió hektoliter); Spanyolországból Franciaországba (4,8 millió hektoliter), Németországba (3,5 millió hektoliter) és Portugáliába (2,1 millió hektoliter), továbbá Olaszországba (1,5 millió hektoliter). Az EU palackosbor-importjának aránya az összes borimportban 54 százalékról 35 százalékra csökkent 2007 és 2014 között. Az EU borexportjának 72 százaléka palackos borokból tevődött össze. Az Unió vezető exportpiaca az Egyesült Államok maradt 2014-ben is: Olaszország (1,5 milliárd dollár), Franciaország (1,4 milliárd dollár), és Spanyolország (0,7 milliárd dollár). Az Európai Unióból származó borok az USA importjának 24,7 százalékát tették ki 2014-ben.

Németország a világ legnagyobb borimportőre, 2014-ben 15 millió hektoliter bort vásárolt a nemzetközi piacról. A vezető beszállítók Olaszország, Spanyolország és Franciaország voltak. Az USA-ból 0,5 millió hektoliter bor érkezett Németországba a vizsgált időszakban, 6 százalékkal kevesebb, mint egy évvel korábban. A beszállított borok nagy része lédig volt és Németországban került palackba. Németország borexportja 3,6 százalékkal 3,86 millió hektoliterre csökkent 2014-ben a 2013. évihez képest. Hollandia, az Egyesült Királyság, Svédország és az USA voltak a fő célországok. Hollandiában csak átrakodták a szállítmányokat, és valójában az USA-ban értékesítették azokat.

Az Egyesült Királyság behozatala 7,5 százalékkal 14

millió hektoliterre emelkedett 2014-ben a megnövekedett olaszországi, ausztráliai, franciaországi, spanyolországi, németországi és új-zélandi beszállításoknak köszönhetően. Az Egyesült Királyság legnagyobb borbeszállítói Olaszország, Ausztrália, Franciaország, Spanyolország, a Dél-afrikai Köztársaság és az USA, továbbá Chile voltak. Az Egyesült Királyság a nemzetközi borkereskedelem csomópontjának tekinthető, virágzó importőrhálózattal, palackozókkal, szállítmányozókkal és kiskereskedőkkel. Az Egyesült Királyság bor-exportja Franciaország élénkülő kereslete miatt 5 százalékkal 1 millió hektoliterre emelkedett 2014-ben.

Franciaország borimportja 22,7 százalékkal 6,4 millió hektoliterre nőtt 2014-ben. Fő beszállítóinktól, Spanyolországtól (az összes import 71 százaléka) 44 százalékkal több bort vásároltak, mint egy évvel korábban. Franciaország borexportja 1,4 százalékkal 14 millió hektoliterre csökkent ugyanekkor. Vezető piaci Németország, az Egyesült Királyság, Belgium, Hollandia, Kína és az USA voltak 2014-ben.

Olaszország borimportja 7 százalékkal 2,4 millió hektoliterre esett 2014 első tizenegy hónapjában: Franciaország (-20 százalék), Portugália (-38 százalék), a Dél-afrikai Köztársaság (-97 százalék), Görögország (-67 százalék) és Chile (-87 százalék). A vezető borbeszállító országok Spanyolország (az összes borimport 64 százaléka) és az USA (19 százalék). Olaszország borexportja 20 millió hektoliter volt a vizsgált időszakban. Németországba, az USA-ba, valamint az Egyesült Királyságba szállították a legtöbb bort.

Spanyolország borimportja 70 százalékkal 4,7 millió hektoliterre esett 2014-ben az előző évi mennyiséghez képest. Elsősorban Chiléből (-86 százalék) és Portugáliából (-65 százalék) vásároltak kevesebb bort. Az olaszországi (az összes import 41 százaléka) és a chilei (28 százalék) borok fogytak a leginkább Spanyolországban. Az ország kivitele 21 százalékkal 2,2 millió hektoliterre nőtt 2014-ben. Legfontosabb piaci Franciaország, Németország, Portugália, Olaszország és az Egyesült Királyság voltak.

8. táblázat: A borok feldolgozó értékesítési ára Magyarországon

| Megnevezés | | 2014. január-április | 2015. január- április | 2015. január- április / 2014. január- április (százalék) | |
|--|---|-------------------------|--------------------------|--|--------|
| Fehér | Földrajzi jelzés nélküli | Mennyiség (hl) | 68 031 | 33 359 | 49,04 |
| | | Átlagár (HUF/hl) | 18 448 | 24 425 | 132,40 |
| | Oltalom alatt álló földrajzi jelzéssel ellátott | Mennyiség (hl) | 30 341 | 82 566 | 272,13 |
| | | Átlagár (HUF/hl) | 29 848 | 23 170 | 77,62 |
| Fehér összesen | Mennyiség (hl) | 98 372 | 115 926 | 117,84 | |
| | Átlagár (HUF/hl) | 21 964 | 23 531 | 107,13 | |
| Vörös és rozé | Földrajzi jelzés nélküli | Mennyiség (hl) | 59 956 | 23 701 | 39,53 |
| | | Átlagár (HUF/hl) | 20 694 | 23 720 | 114,63 |
| | Oltalom alatt álló földrajzi jelzéssel ellátott | Mennyiség (hl) | 29 431 | 65 433 | 222,33 |
| | | Átlagár (HUF/hl) | 30 577 | 27 736 | 90,71 |
| Vörös és rozé összesen | Mennyiség (hl) | 89 387 | 89 134 | 99,72 | |
| | Átlagár (HUF/hl) | 23 948 | 26 668 | 111,36 | |
| Földrajzi jelzés nélküli bor összesen | Mennyiség (hl) | 127 987 | 57 060 | 44,58 | |
| | Átlagár (HUF/hl) | 19 500 | 24 132 | 123,75 | |
| Oltalom alatt álló földrajzi jelzéssel ellátott bor összesen | Mennyiség (hl) | 59 772 | 148 000 | 247,61 | |
| | Átlagár (HUF/hl) | 30 207 | 25 188 | 83,39 | |
| Földrajzi jelzés nélküli bor és oltalom alatt álló földrajzi jelzéssel ellátott bor összesen | Mennyiség (hl) | 187 759 | 205 060 | 109,21 | |
| | Átlagár (HUF/hl) | 22 909 | 24 895 | 108,67 | |

Megjegyzés: Belföldön termelt borok.

Forrás: AKI PÁIR

9. táblázat: Magyarország borkülkereskedelme mennyiségben kifejezve

| Kiszereles | Borkategória | Export mennyisége | | | Import mennyisége | | |
|---------------------------------------|---------------|-------------------|-------------|----------|-------------------|-------------|----------|
| | | 2014. I-II. | 2015. I-II. | Változás | 2014. I-II. | 2015. I-II. | Változás |
| | | ezer hl | ezer hl | százalék | ezer hl | ezer hl | százalék |
| Palackos | Fehér | 18,87 | 21,50 | 113,96 | 1,87 | 1,54 | 82,41 |
| | Vörös és rozé | 9,59 | 9,80 | 102,12 | 3,89 | 4,26 | 109,67 |
| | Összesen | 28,46 | 31,30 | 109,97 | 5,76 | 5,81 | 100,82 |
| Lédig | Fehér | 47,39 | 50,30 | 106,14 | 14,21 | 3,17 | 22,27 |
| | Vörös és rozé | 6,13 | 5,18 | 84,55 | 50,93 | 15,65 | 30,73 |
| | Összesen | 53,52 | 55,48 | 103,67 | 65,15 | 18,82 | 28,89 |
| Palackos és lédig kiszereles összesen | | 81,98 | 86,78 | 105,85 | 70,90 | 24,62 | 34,73 |

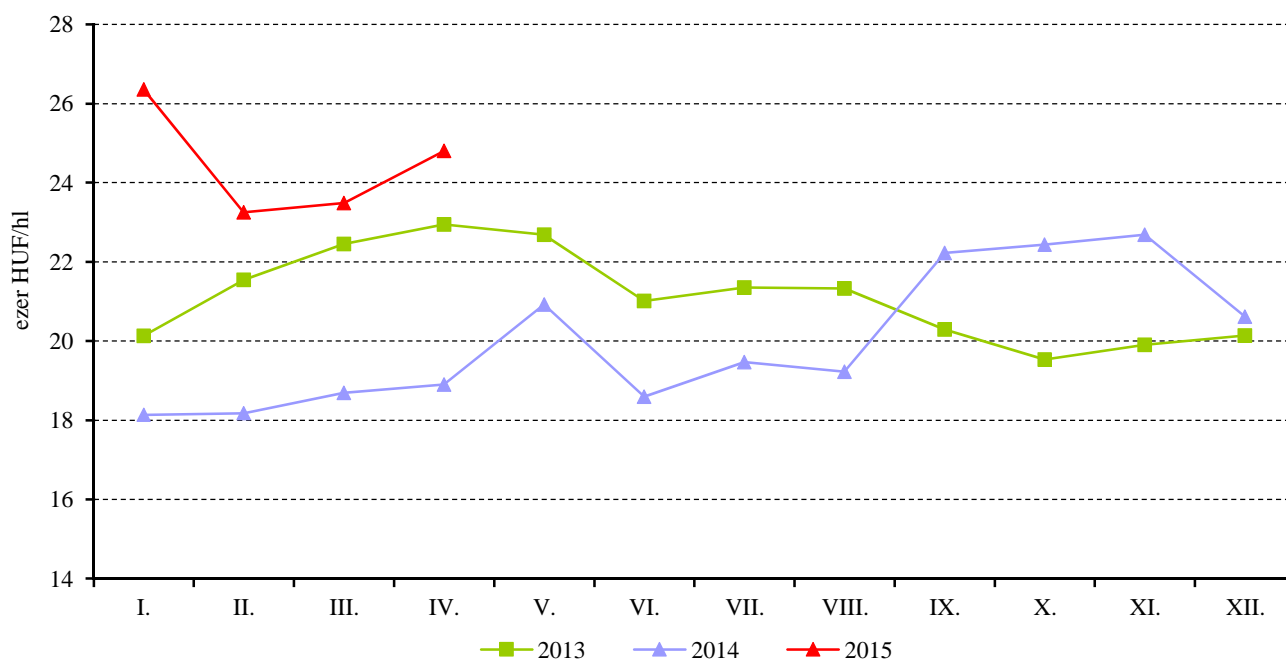
Forrás KSH

10. táblázat: Magyarország borkülkereskedelme értékben kifejezve

| Kiszereles | Borkategória | Export értéke | | | Import értéke | | |
|---------------------------------------|---------------|---------------|--------------|----------|---------------|--------------|----------|
| | | 2014. I-II. | 2015. I-II. | Változás | 2014. I-II. | 2015. I-II. | Változás |
| | | milliárd HUF | milliárd HUF | százalék | milliárd HUF | milliárd HUF | százalék |
| Palackos | Fehér | 1,05 | 1,12 | 106,19 | 0,08 | 0,10 | 126,14 |
| | Vörös és rozé | 0,42 | 0,41 | 97,67 | 0,20 | 0,30 | 150,22 |
| | Összesen | 1,47 | 1,53 | 103,74 | 0,28 | 0,40 | 143,46 |
| Lédig | Fehér | 1,05 | 1,21 | 115,19 | 0,14 | 0,03 | 23,21 |
| | Vörös és rozé | 0,19 | 0,11 | 59,81 | 0,51 | 0,20 | 38,54 |
| | Összesen | 1,23 | 1,32 | 106,86 | 0,65 | 0,23 | 35,14 |
| Palackos és lédig kiszereles összesen | | 2,71 | 2,85 | 105,16 | 0,93 | 0,63 | 67,73 |

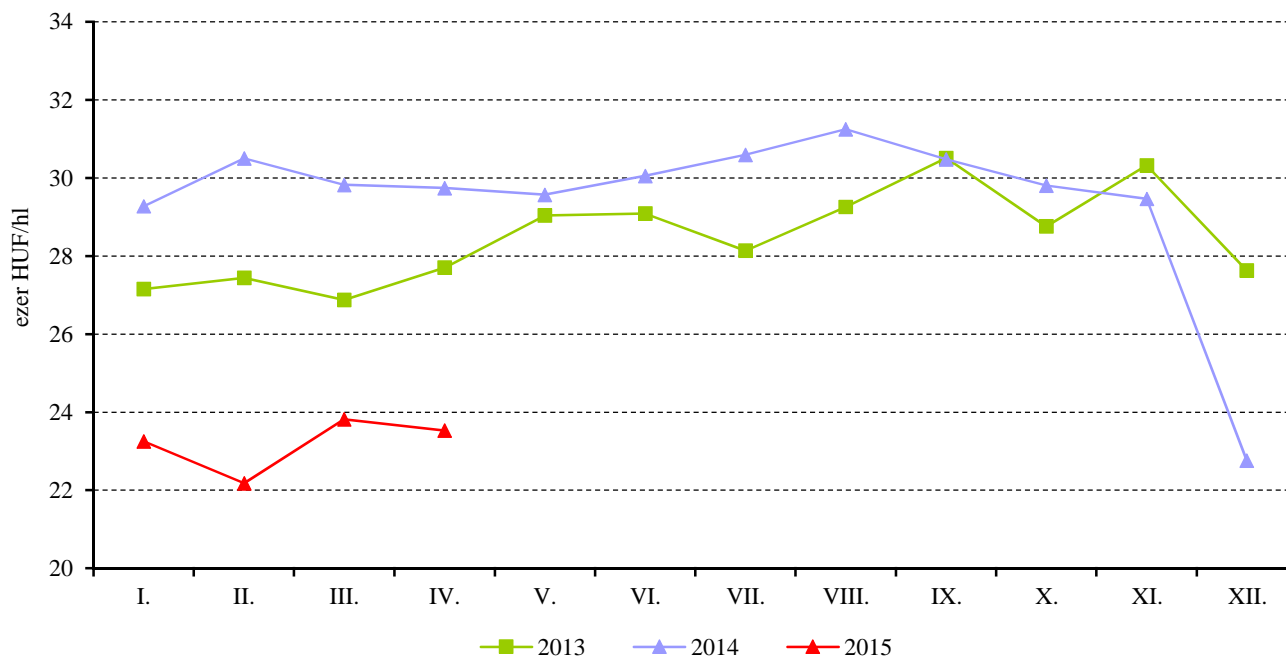
Forrás KSH

14. ábra: A földrajzi jelzés nélküli fehérborok havi feldolgozó értékesítési ára Magyarországon (2013-2015)



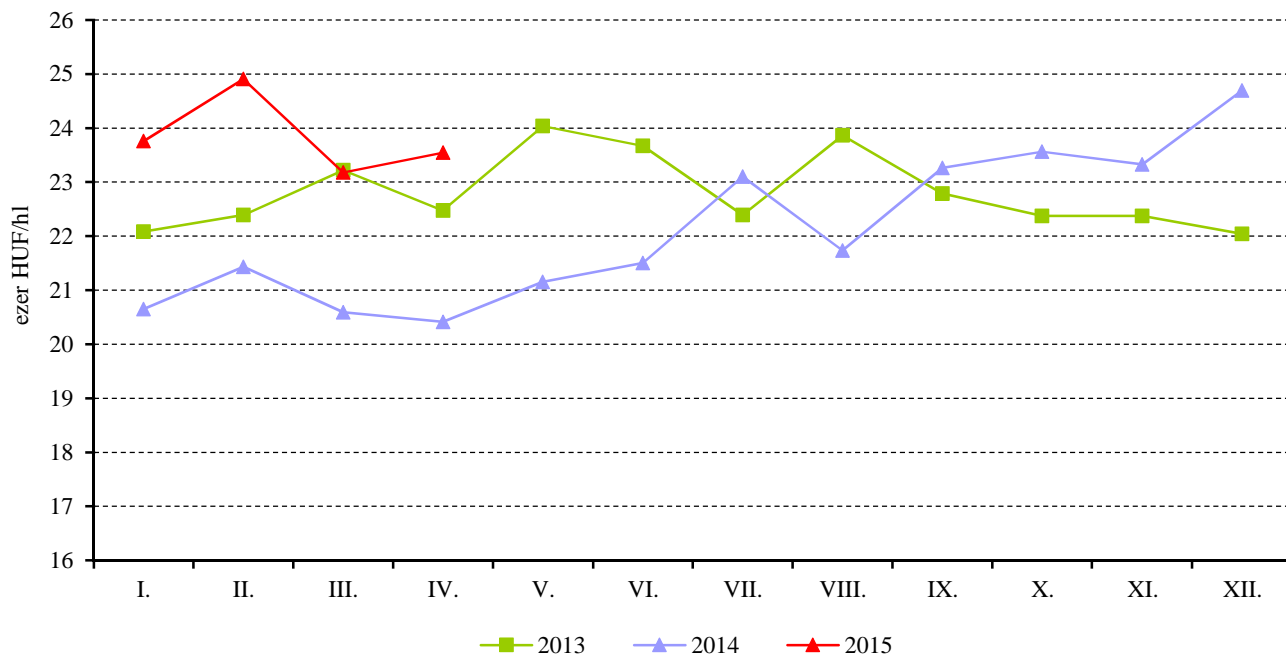
Megjegyzés: Belföldön termelt borok.
 Forrás: AKI PÁIR

15. ábra: Az oltalom alatt álló földrajzi jelzéssel ellátott fehérborok havi feldolgozó értékesítési ára Magyarországon (2013-2015)



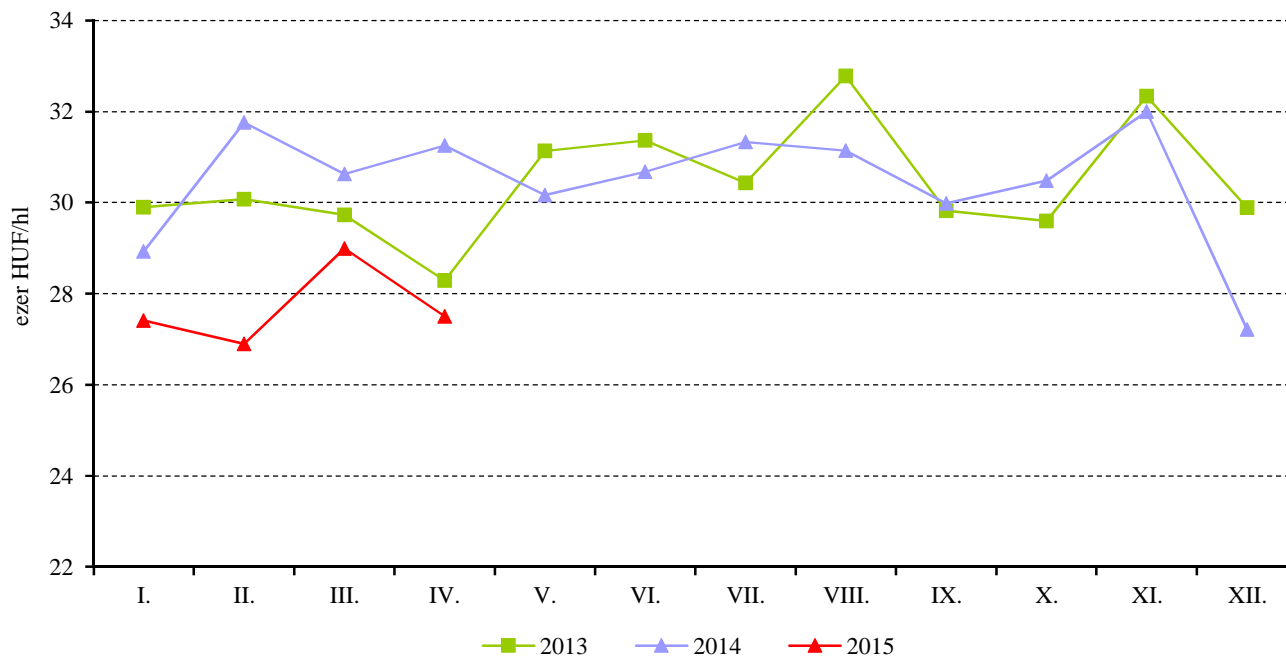
Megjegyzés: Belföldön termelt borok.
 Forrás: AKI PÁIR

16. ábra: A földrajzi jelzés nélküli vörös- és rozéborok havi feldolgozó értékesítési ára Magyarországon (2013-2015)



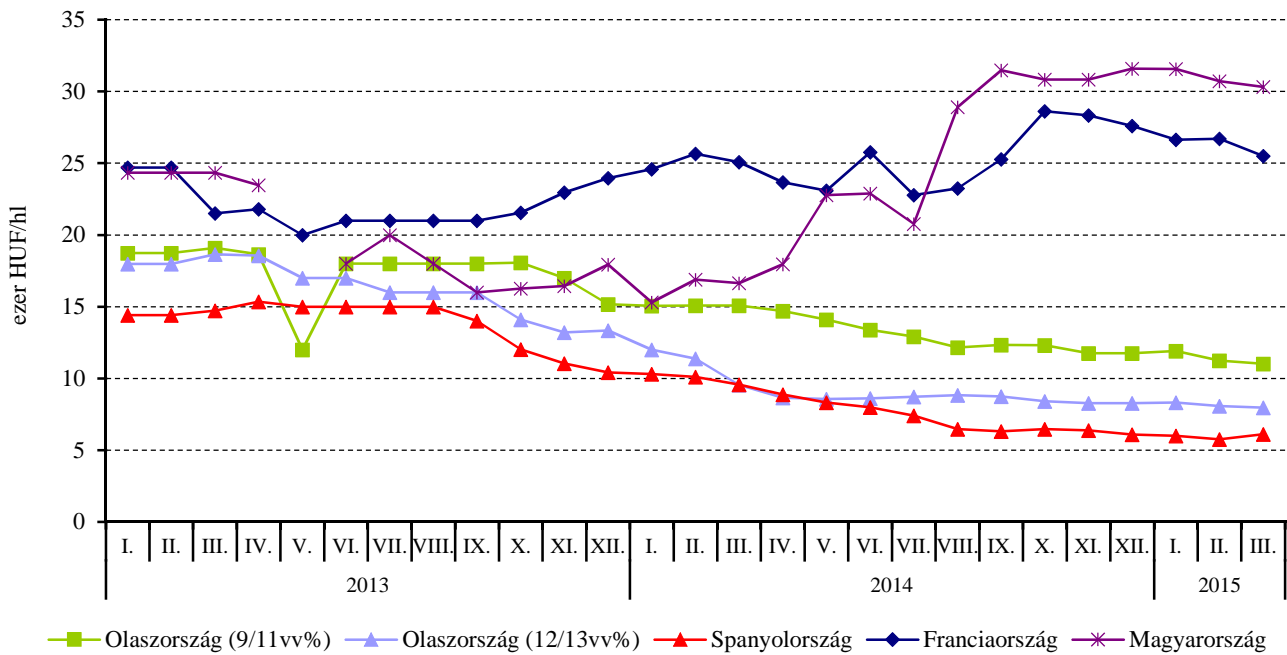
Megjegyzés: Belföldön termelt borok.
Forrás: AKI PÁIR

17. ábra: Az oltalom alatt álló földrajzi jelzéssel ellátott vörös- és rozéborok havi feldolgozó értékesítési ára Magyarországon (2013-2015)



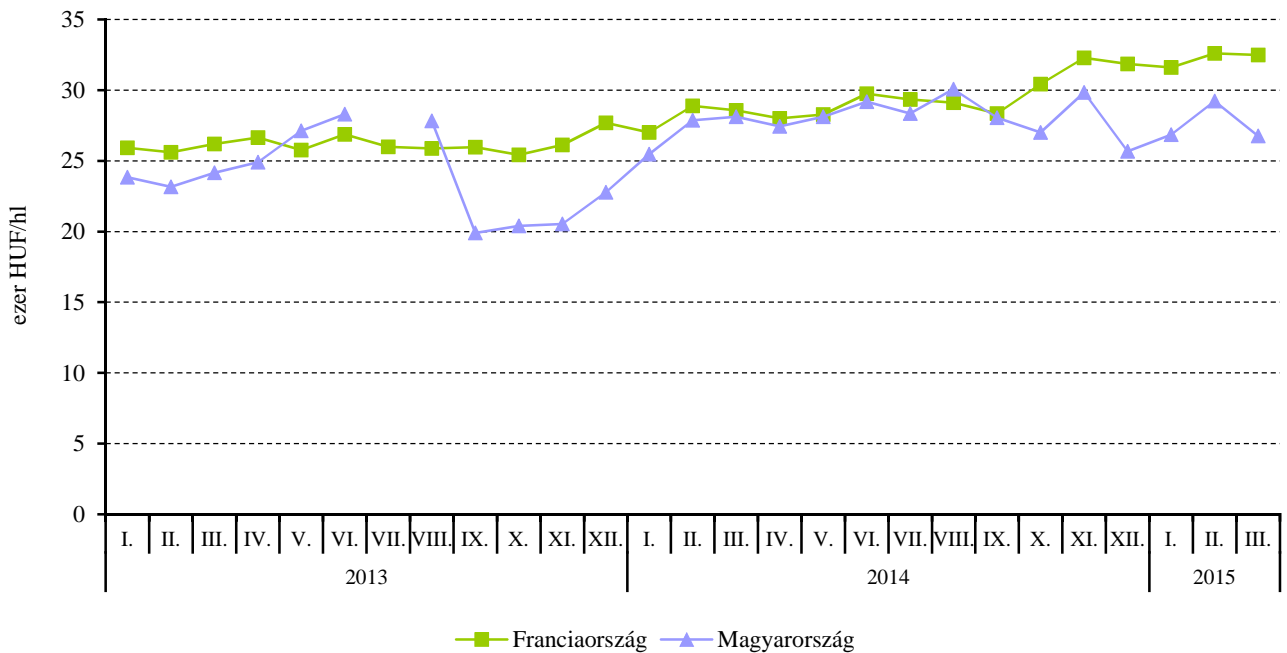
Megjegyzés: Belföldön termelt borok.
Forrás: AKI PÁIR

18. ábra: A lédig kiszerezésű földrajzi jelzés nélküli fehérborok értékesítési ára néhány európai országban (2013-2015)



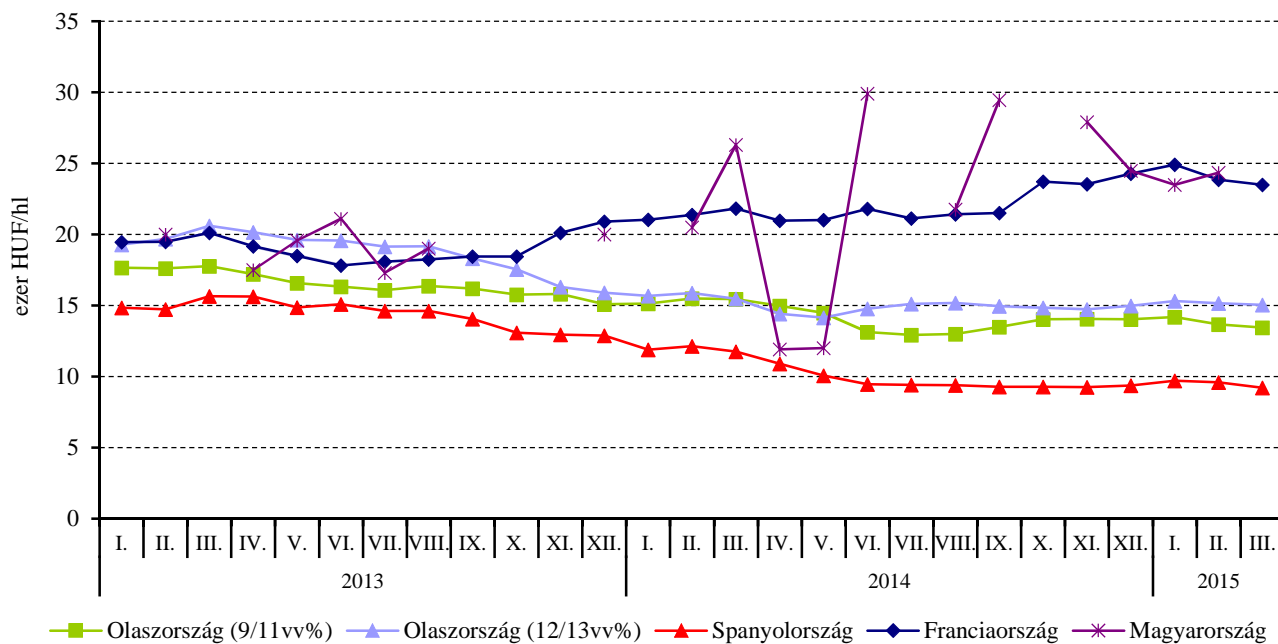
Forrás: AKI PÁIR, ISMEA, MAPA, OIV

19. ábra: A lédig kiszerezésű oltalom alatt álló földrajzi jelzéssel ellátott fehérborok értékesítési ára Franciaországban és Magyarországon (2013-2015)



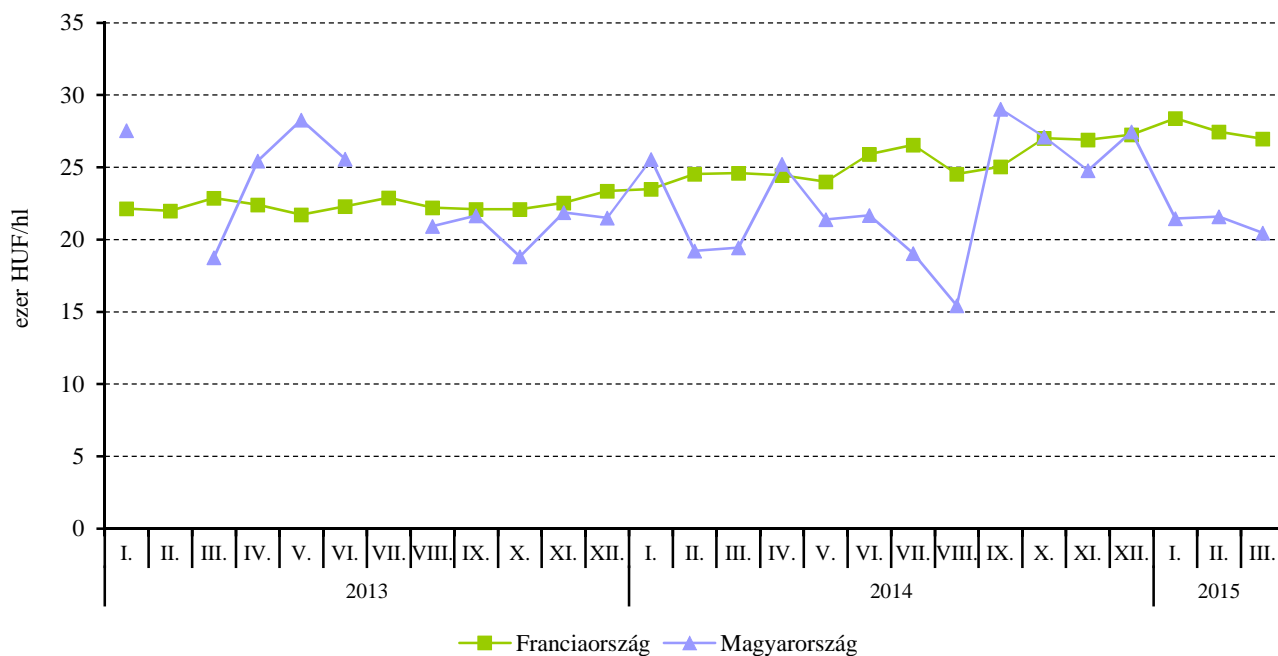
Forrás: AKI PÁIR, OIV

20. ábra: A lédíg kiszerezésű földrajzi jelzés nélküli vörös- és rozéborok értékesítési ára néhány európai országban (2013-2015)



Forrás: AKI PÁIR, ISMEA, MAPA, OIV

21. ábra: A lédíg kiszerezésű oltalom alatt álló földrajzi jelzéssel ellátott vörös- és rozéborok értékesítési ára Franciaországban és Magyarországon (2013-2015)



Forrás: AKI PÁIR, OIV

