

XIX. évfolyam, 9. szám, 2015

Agrárpiaci Jelentések
ZÖLDSÉG, GYÜMÖLCS ÉS BOR

Zöldség, Gyümölcs és Bor
XIX. évfolyam, 9. szám, 2015

Megjelenik kéthetente
2015. május 20.

Felelős szerkesztő
Dr. Stummer Ildikó

Szerzők
Isépy Anett
isepy.anett@aki.gov.hu
Szente-Orbán Csaba
szente-orban.csaba@aki.gov.hu
Varga Viktória
varga.viktoria@aki.gov.hu
Ecsediné Wanek Zsuzsanna
wanek.zsuzsa@aki.gov.hu

Kiadó
Agrárgazdasági Kutató Intézet
H-1093 Budapest, Zsil utca 3-5.
Postacím: H-1463 Budapest, Pf.: 944
Telefon: (+36 1) 476-6093
Fax: (+36 1) 217-8111
www.aki.gov.hu
aki@aki.gov.hu
https://pair.aki.gov.hu

ISSN 1418 2130

A Zöldség, Gyümölcs és Bor piaci jelentésen kívül kínáljuk még a Baromfi; Élőállat és Hús; Tej és Tejtermékek; Gabona és Ipari Növények piaci jelentéseket is.

A kiadványokkal kapcsolatban részletes felvilágosítást ad:
Mihók Zsolt
Telefon: (+36 1) 476-3064

Tartalomjegyzék

Összefoglaló.....	3
Zöldség- és gyümölcspiaci jelentés	4
Budapesti Nagybani Piaci körkép.....	4
A primőrök piaca.....	6
Agrárpolitikai hírek	7
Magyarországi piaci információk	10
Nemzetközi piaci információk.....	19
Borpiaci jelentés.....	21
Agrárpolitikai hírek	21

Minden jog fenntartva. A kiadvány bármely részének sokszorosítása, adatainak bármilyen formában (nyomtatott vagy elektronikus) történő tárolása vagy továbbítása, illetőleg bármilyen elven működő adatbázis-kezelő segítségével történő felhasználása csak a kiadó előzetes írásbeli engedélyével történhet.

Összefoglaló

A Budapesti Nagybani Piacon a belpiaci gömb típusú paradicsom termelői ára mérettartománytól függően 390-410 forint/kg között változott a 20. héten, ami átlagosan 27 százalékkal volt magasabb, mint a tavalyi év azonos hetében.

Az Olaszországból származó kajszit 1430 forint/kg, a Spanyolországból beszállított kajszit 1800 forint/kg áron értékesítették a 20. héten.

A primőr zöldségfélék szezonja később kezdődött az idén, mint 2014-ben. A Budapesti Nagybani Piacon a primőr zöldségfélék ára általában magasabb volt kora tavasszal, mint az előző év azonos időszakában.

Az Amerikai Egyesült Államok Mezőgazdasági Minisztériumának (*USDA*) adatai szerint az EU-28 borfogyasztásának évtizedek óta tartó csökkenése 2014-ben is folytatódott.

Az AKI PÁIR adatai alapján a földrajzi jelzés nélküli és az oltalom alatt álló földrajzi jelzéssel ellátott borok belföldön értékesített mennyisége 9 százalékkal nőtt, feldolgozó értékesítési ára csaknem 9 százalékkal volt magasabb 2015 első négy hónapjában az előző év hasonló időszakához viszonyítva.

Zöldség- és gyümölcspiaci jelentés

Budapesti Nagybani Piaci körkép

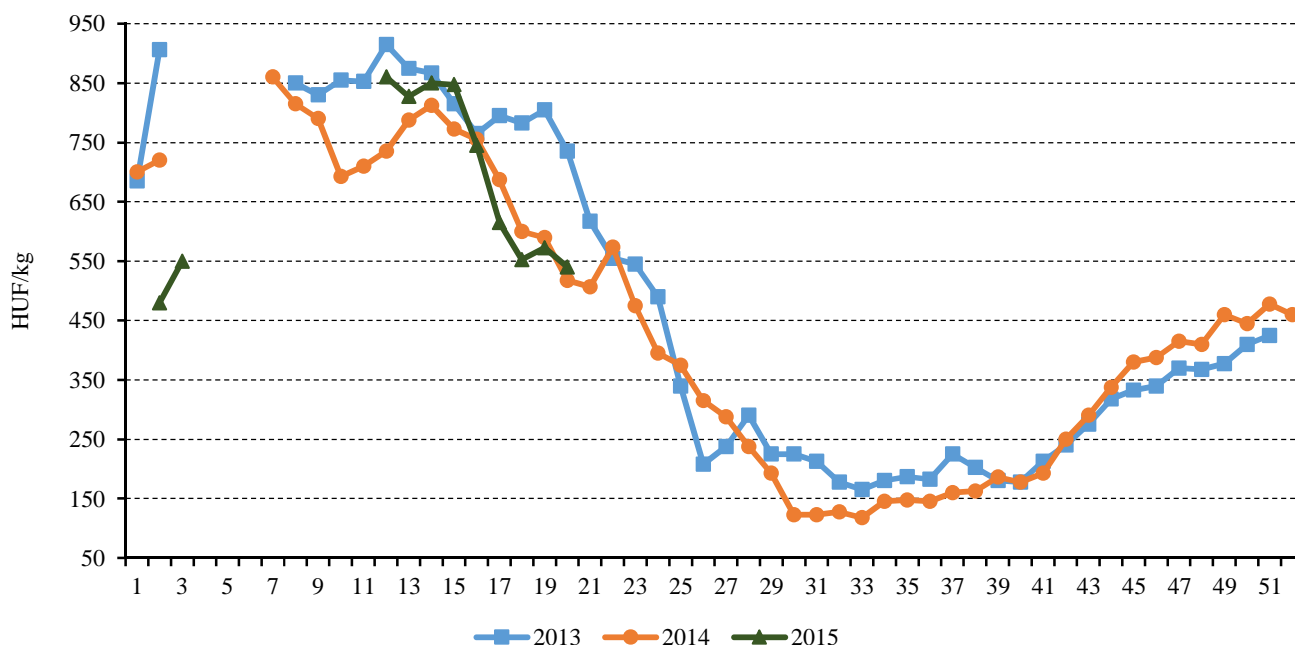
A hazai tölteni való paprikát 30-70 mm közötti és 70 mm feletti válszélességben értékesítették, kilogrammos és darabos kiszerelésben egyaránt a 20. héten. Mindkét mérettartományról elmondható, hogy a darabos értékesítés esetében mutatkozott jelentősebb, 20 százalékos árkülönség a vizsgált héten az egy évvel ezelőtti árhoz képest. A belföldi kaliforniai paprikát 1000 forint/kg, a spanyolországit 1060 forint/kg, a hollandiait 1400 forint/kg áron kínálták a 20. héten. A bécsi nagybani piacon 2,7 euró/kg nettó áron volt jelen a Magyarországról származó paprika – a legjelentősebb európai versenytársak mellett – a 20. héten.

A belpiaci gömb típusú paradicsom termelői ára mérettartománytól függően 390-410 forint/kg között változott a 20. héten, ami átlagosan 27 százalékkal volt magasabb, mint tavaly ugyanekkor. A fürtös típusú paradicsom ára 455-480 forint/kg között alakult és 25 százalékkal haladta meg a 20. héten az egy évvel korábban jellemző átlagárát. A kocka típusú paradicsom leggyakoribb ára 1000 forint/kg volt, ami 17 százalékos csökkenést jelentett a megfigyelt időszakban.

A franciaországi Perpignanban megrendezett „medFEL” zöldség és gyümölcs konferencián az Európai Unió legjelentősebb kajszi termesztő országaira vonatkozóan a következő előrejelzést tették közzé: Olaszországban várhatóan 197 ezer tonna, Franciaországban 166 ezer tonna, Spanyolországban 100 ezer tonna, Görögországban 46 ezer tonna kajszi kerülhet betakarításra 2015-ben. Az említett országok közül kizárólag Spanyolországban várnak a tavalyinál több termést.

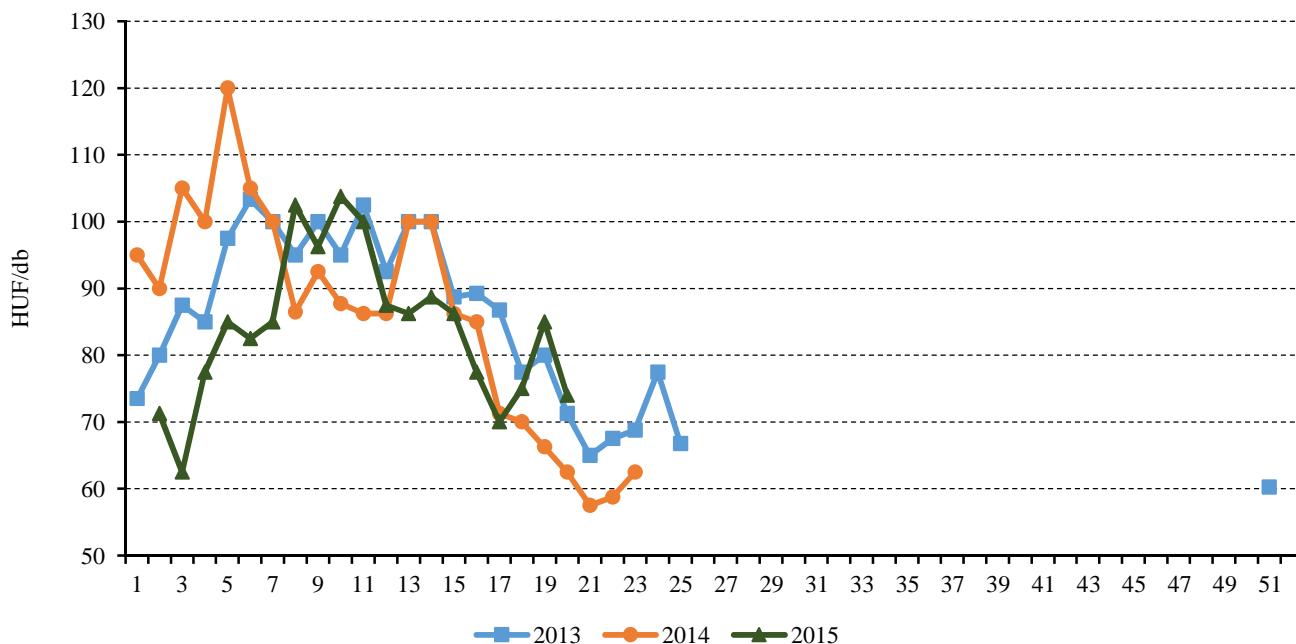
A Budapesti Nagybani Piacon az Olaszországból származó kajszit 1430 forint/kg, a Spanyolországból be szállított kajszit 1800 forint/kg áron értékesítették a 20. héten. Az előbbit 56 százalékkal, az utóbbit 94 százalékkal magasabb áron, mint az elmúlt esztendő azonos hetében. Az őszibarack és a nektarin várható termésmennyiségére vonatkozóan is közöltek becsléseket. E két gyümölcsfajból a tavalyi évihez hasonló eredménnyel számolnak 2015-ben az előzőekben felsorolt négy országban. A reprezentatív nagybani piacon a 20. héten az őszibarack és a nektarin Spanyolországból és Olaszországból származott, és a tavalyi év azonos hetéhez képest magasabb áron kínálták.

1. ábra: A belföldi tölteni való paprika heti termelői ára a Budapesti Nagybani Piacon (2013-2015)



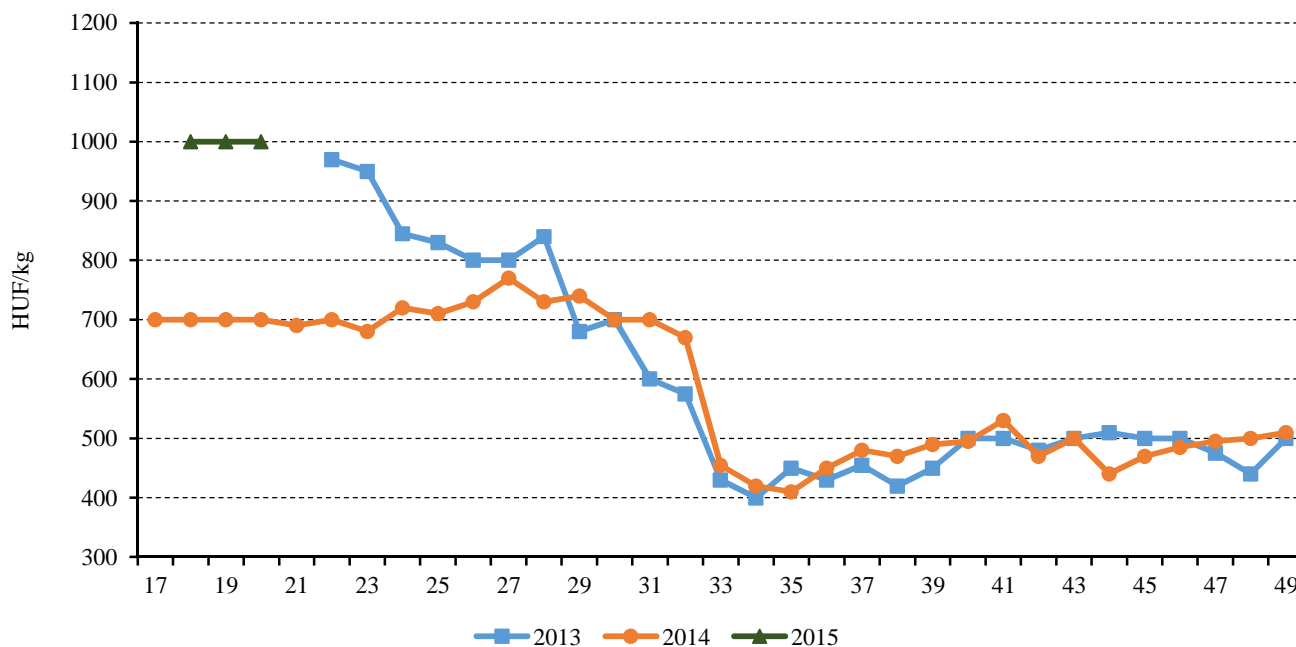
Forrás: AKI PÁIR

2. ábra: A belföldi darabos kiszerelésben értékesített tölteni való paprika heti termelői ára a Budapesti Nagyban Piacon (2013-2015)



Forrás: AKI PÁIR

3. ábra: A belföldi kaliforniai paprika heti termelői ára a Budapesti Nagyban Piacon (2013-2015)



Forrás: AKI PÁIR

A primőrök piaca

A primőr zöldségfélék szezonja később kezdődött az idén, mint 2014-ben. A Budapesti Nagyban Piacon a primőr zöldségfélék ára általában magasabb volt kora tavasszal, mint az előző év azonos időszakában.

Az újburgonya termelői ára a megjelenéstől számított néhány hét alatt 1000 forint/kg-ról 220 forint/kg-ra esett. Ezzel együtt az újburgonyát átlagosan 67 százalékkal kínálták magasabb áron 2015 14-20. hetében az elmúlt év azonos időszakához képest. A tavalyi betakarítású belföldi burgonya termelői ára, valamint a franciaországi burgonya ára is alacsonyabb volt az év eddig eltelt időszakában, mint egy évvel korábban. Ennek oka, hogy Magyarországon és a kontinens többi országában is több burgonya termelt 2014-ben, aminek hatására a betárolt készletek is nagyobbak.

A hajtatott gömb típusú paradicsom ára mérettől függően 3-43 százalékkal átlagosan 630-660 forint/kg-ra, a fűtős paradicsomé 8-10 százalékkal 730-760 forint/kg-ra nőtt 2015 1-20. hetében az előző év hasonló időszakának átlagárához viszonyítva. Koktélpapadicsomból sokáig csak külpiacon értékesítettek, a 18. héttől magyarországi termék is kapható 1000 forint/kg áron.

A kilogrammos kiszerezésű hazai tölteni való édes paprikát mérettől függően átlagosan 1-4 százalékkal alacsonyabb (620-750 forint/kg) termelői áron kínálták az év első húsz hetében, mint 2014 azonos időszakában. A 30-70 mm-es tölteni való paprika termelői ára 5 százalékkal (480 forint/kg), a 70 mm feletti 3 százalékkal (600 forint/kg) volt magasabb a 20. héten az előző év azonos hetének átlagárához képest. A darabos kiszerezésű tölteni való paprika ára mérettől függetlenül 20 százalékkal haladta meg (60, illetve 90 forint/db) az egy évvel korábbi átlagát a 20. héten. A magyar tölteni való édes paprika növekvő felhozatala ellenére a Spanyolországból származó kaliforniai paprika még jelen van a kínálatban.

A belföldi padlizsán a 18. héten lépett a piacra 550 forint/kg áron. Emellett spanyolországi termék is szerepelt a kínálatban 420 forint/kg nagykereskedelmi áron a 20. héten.

A belföldi kígyóuborka a 11. héttől volt jelen a Budapesti Nagyban Piacon. A belföldi kígyóuborka felhozatala bővült, ami az árak csökkenését és a spanyolországi termék kiszorulását eredményezte. A kígyóuborka termelői ára 50 százalékkal emelkedett (381 forint/kg) 2015 11-20. hetében, a berakó uborkáé 58 százalékkal

volt magasabb (326 forint/kg) 2015 19-20. hetén, mint az előző év azonos időszakában.

A fejes saláta átlagára 13 százalékkal volt magasabb, átlagosan 160 forint/db 2015 első húsz hetében a tavalyihoz képest, miközben az olaszországi termék a 13. héttől eltűnt a kínálatból. A fejes saláta termelői ára 60 százalékkal (133 forint/db) emelkedett a 20. héten az előző év azonos hetéhez viszonyítva.

A főzőtököfélék közül a primőr cukkini a 17. héten jelent meg a Budapesti Nagyban Piac kínálatában, amelyet átlagosan 59 százalékkal magasabb (493 forint/kg) termelői áron kínáltak a 17-20. héten, mint egy évvel korábban. Az import (Olaszországból és Spanyolországból) cukkini nagykereskedelmi ára is emelkedett.

A többi főzőtököfélé (patisszon, bébitök) import versenytárral nem rendelkezik. A belföldi primőr bébitök a 11. hét óta szerepelt a Budapesti Nagyban Piac kínálatában, amelyet átlagosan 5 százalékkal magasabb (622 forint/kg) termelői áron kínáltak a 11-20. héten, mint egy évvel korábban. A belföldi primőr patisszon a 19. héten tűnt fel a Budapesti Nagyban Piac kínálatában, amelynek ára a 20. héten 38 százalékkal (500 forint/kg) emelkedett az előző és azonos hetének átlagárához képest.

A gyökérszöldségek közül a 17. héten 160 forint/csomó leggyakoribb áron lépett piacra a primőr sárgarépa, amelynek a tavalyihoz képest drágábban kínált betárolt termék mellett versenytársa volt a belgiumi, a hollandiai tárolókból származó, valamint az olaszországi csomós termék is. A primőr petrezselyemgyökér termelői ára a 18. héten 380 forint/csomó áron történő megjelenés óta 280 forint/csomóra csökkent a 20. hétre, ami meghaladta az előző év azonos hetének átlagát. Versenytársa a tavalyinál 5 százalékkal magasabb (500 forint/kg) áron kínált, az előző évben betakarított petrezselyemgyökér volt.

A primőr fehér fejes káposzta a 15. héten jelent meg és az elmúlt évinél 58 százalékkal magasabb (338 forint/kg) termelői áron értékesítették 2015 15-20. hetében. Ezen időszak alatt alacsonyabb árfekvésű (159 forint/kg) betárolt terméket is kínáltak.

Április végén az olaszországi mellett a magyar primőr karfiolt is értékesítették. A belföldi primőr termék termelői ára 38 százalékkal haladta meg (360 forint/kg) a 18-20. héten az egy évvel korábbi átlagát.

A Budapesti Nagyban Piacon az előző évihez képest

két héttel később, a 16. héten kezdték forgalmazni a spárgát. A halványított spárga termelői ára 12 százalékkal, a zöld spárgáé 21 százalékkal nőtt 2015 16-20. he-

tében az egy esztendővel korábbi átlagárhoz viszonyítva. A hazai spárgatermés 90 százalékát Németországban, Ausztriában, Svájcban és a skandináv országokban értékesítik.

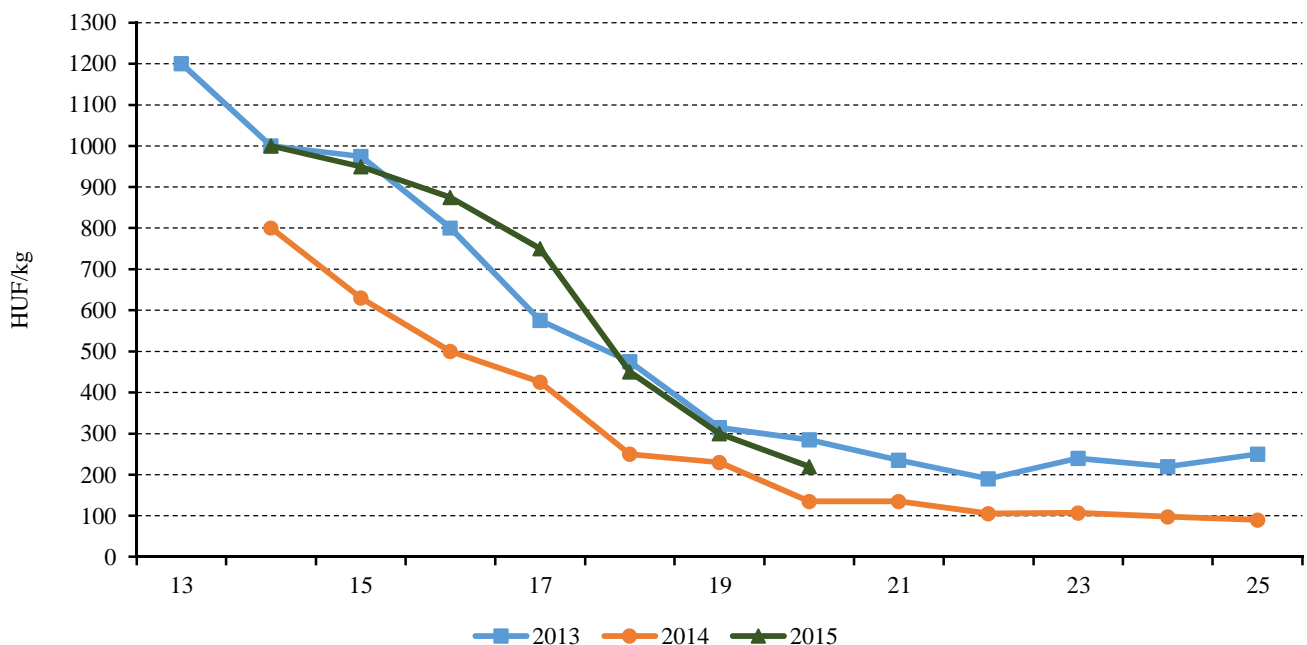
Agrárpolitikai hírek

- Forráskimerülés miatt zárult a benyújtás a kertészeti gépbeszerzés jogcím kísértékű gépbeszerzése tekintetében. A nagy érdeklődés miatt a támogatási igény meghaladja a jogszabályban előírt keretösszeget, ezért az Irányító Hatóság a 20/2015. (V. 18.) számú Közlemény alapján az Európai Mezőgazdasági Vidékfejlesztési Alapból a kertészeti gépek beszerzéséhez a 2015. évben nyújtandó támogatás részletes feltételeiről szóló 26/2015 (V. 6.) MvM Rendelettel meghirdetett jogcím kísértékű gépbeszerzéseire vonatkozóan 2015.

május 18-án 11 óra 00 perctől felfüggesztette a támogatási kérelmek benyújtásának lehetőségét.

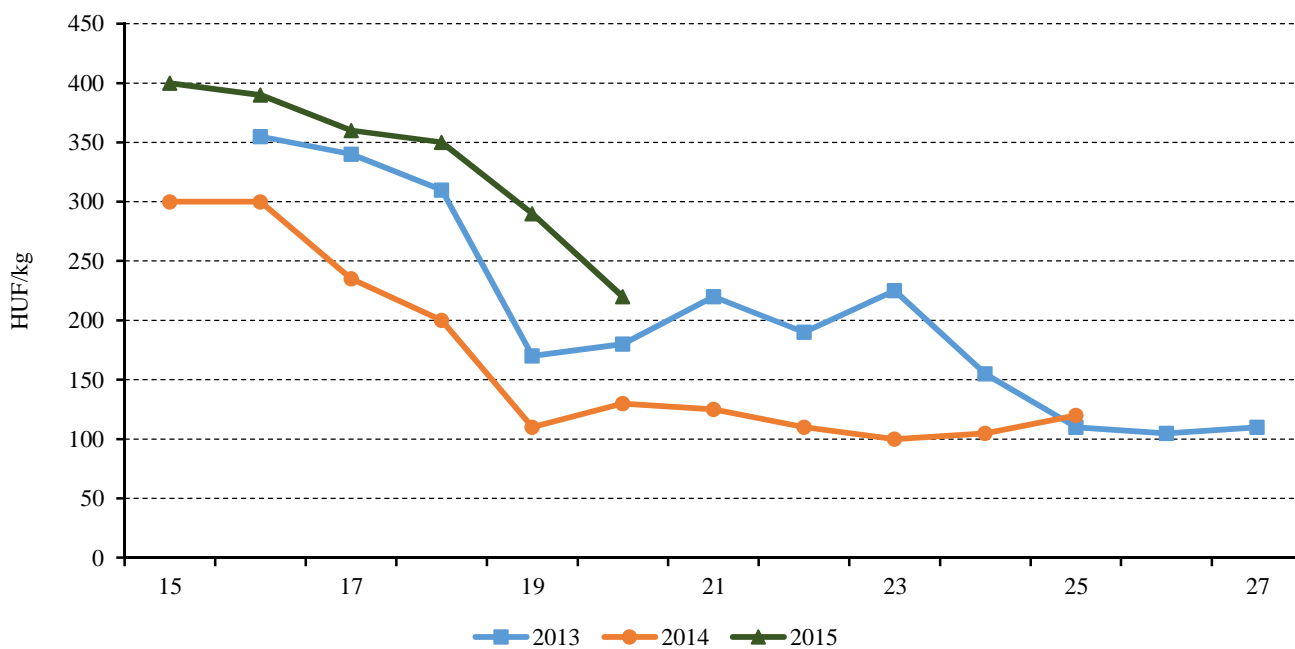
- Egy héttel meghosszabbították az egységes kérelem benyújtási határidejét, a gazdálkodók így május 22-ig nyújthatják be szankciómentesen a Mezőgazdasági és Vidékfejlesztés Hivatalhoz (MVH) az idei kérelmeiket. Mivel a beadási határidő módosul, a kérelmek szankciómentes módosításának a határideje is megváltozik június 15-re. A határidők be nem tartása esetén elvonásra kerülhet sor, amely a támogatás napi egy százalékkal történő csökkenését jelenti.

4. ábra: A belföldi újburgonya heti termelői ára a Budapesti Nagyban Piacon (2013-2015)



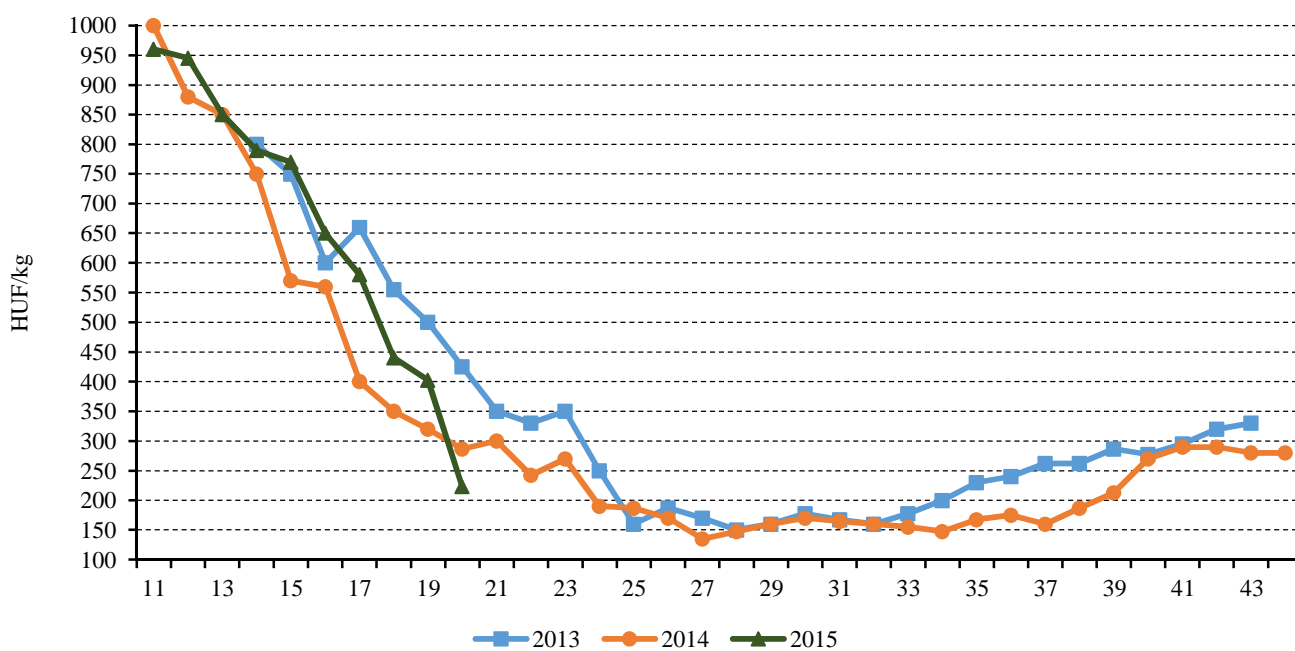
Forrás: AKI PÁIR

5. ábra: A belföldi primőr karfiol heti termelői ára a Budapesti Nagyban Piacon (2013-2015)



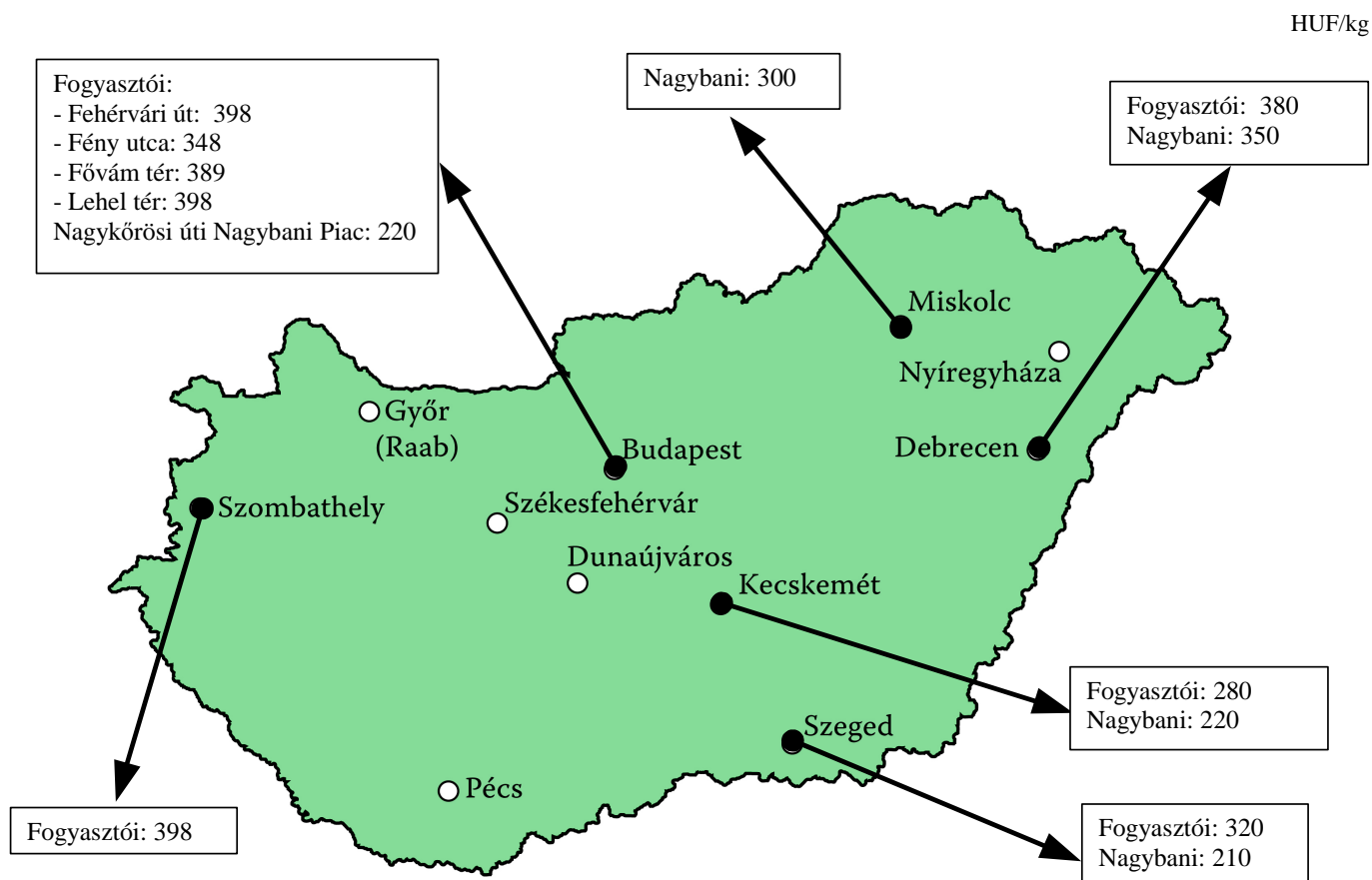
Forrás: AKI PÁIR

6. ábra: A belföldi bébitök heti termelői ára a Budapesti Nagyban Piacon (2013-2015)



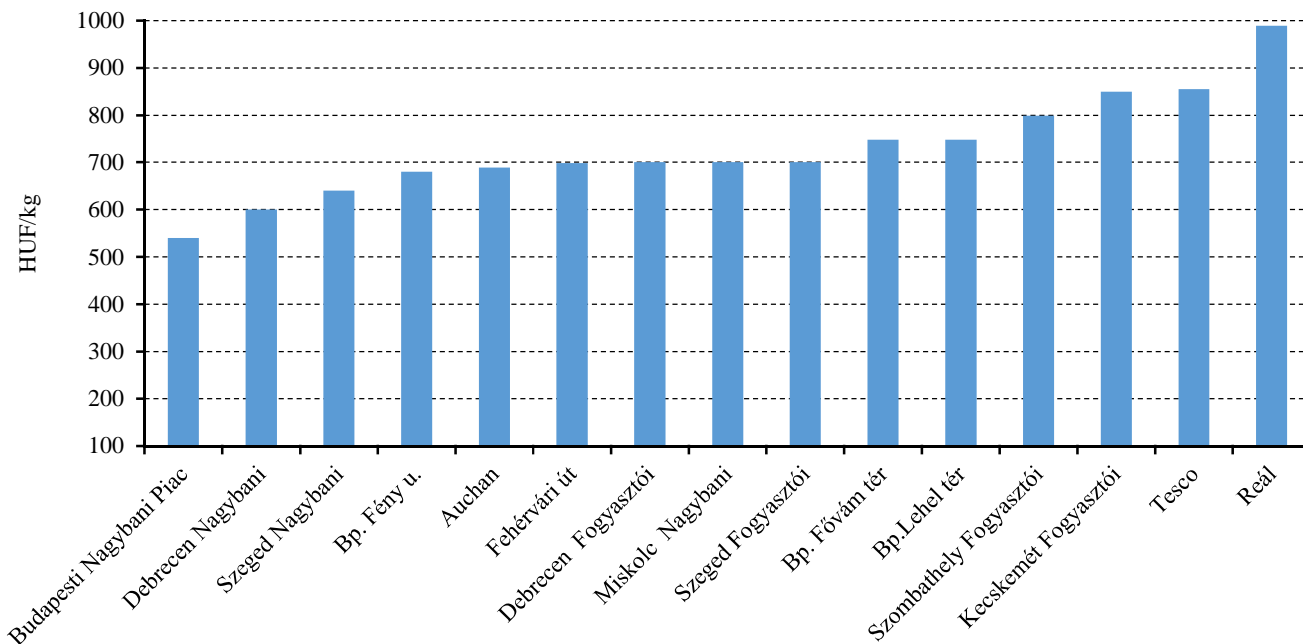
Forrás: AKI PÁIR

7. ábra: A belföldi újbungonya nagybani és fogyasztói ára (2015. 20. hét)



Forrás: AKI PÁIR

8. ábra: A belföldi tölteni való paprika ára néhány nagybani és fogyasztói piacon, valamint néhány megfigyelt budapesti üzletláncban (2015. 20. hét)



Forrás: AKI PÁIR

Magyarországi piaci információk

1. táblázat: Az I. osztályú, belföldi zöldségfélék és gyümölcsök leggyakoribb bruttó termelői ára a Budapesti Nagyban Piacon

Faj	Fajta/Típus	Méret	Mérték-egység	2014. 20. hét	2015. 19. hét	2015. 20. hét	2015. 20. hét / 2014. 20. hét (százalék)	2015. 20. hét / 2015. 19. hét (százalék)
Burgonya	Fabiola	-	HUF/kg	85	70	75	88,2	107,1
	Újburgonya	-	HUF/kg	135	300	220	163,0	73,3
	Agria	-	HUF/kg	100	78	88	87,5	112,9
	Laura	-	HUF/kg	85	-	78	91,2	-
Paradicsom	Gömb	40-47 mm	HUF/kg	305	385	390	127,9	101,3
		47-57 mm	HUF/kg	325	410	410	126,2	100,0
	Fürtös	47 mm feletti	HUF/kg	365	460	455	124,7	98,9
		40-47 mm	HUF/kg	380	480	480	126,3	100,0
	Koktél	15 mm feletti	HUF/kg	1200	1000	1000	83,3	100,0
Paprika	Tölteni való édes	30-70 mm	HUF/kg	455	505	490	107,7	97,0
			HUF/db	50	70	60	120,0	85,7
		70 mm feletti	HUF/kg	580	640	590	101,7	92,2
			HUF/db	75	100	88	116,7	87,5
	Hegyes	-	HUF/db	70	80	80	114,3	100,0
	Kaliforniai	70 mm feletti	HUF/kg	700	1000	1000	142,9	100,0
	Lecsőpaprika	-	HUF/kg	-	420	390	-	92,9
Padlizsán	-	70 mm feletti	HUF/kg	500	600	545	109,0	90,8
Uborka	Kígyó	400-500 g	HUF/kg	190	245	290	152,6	118,4
	Berakó (fürtös)	6-9 cm	HUF/kg	190	355	250	131,6	70,4
		9-14 cm	HUF/kg	190	375	265	139,5	70,7
Főzőtök	Cukkini	-	HUF/kg	275	505	410	149,1	81,2
	Patisszon	-	HUF/kg	360	540	500	138,9	92,6
	Bébitök	-	HUF/kg	287	403	223	77,9	55,5
Sárgarépa	-	-	HUF/kg	138	190	250	180,7	131,6
			HUF/kiszereelés	180	240	200	111,1	83,3
Petrezselyemgyökér	-	-	HUF/kg	525	500	510	97,1	102,0
			HUF/kiszereelés	235	400	280	119,2	70,0
Zeller	Gumós	-	HUF/kg	278	185	210	75,7	113,5
			HUF/db	140	160	170	121,4	106,3
Sóska	-	-	HUF/kg	250	350	400	160,0	114,3

Faj	Fajta/Típus	Méret	Mérték- egység	2014. 20. hét	2015. 19. hét	2015. 20. hét	2015. 20. hét / 2014. 20. hét (százalék)	2015. 20. hét / 2015. 19. hét (százalék)
Spenót	-	-	HUF/kg	300	275	300	100,0	109,1
Fejes saláta	-	-	HUF/db	83	150	133	160,2	88,7
Fejes káposzta	Fehér	-	HUF/kg	123	230	198	161,2	85,9
	Vörös	-	HUF/kg	197	130	215	109,3	165,4
Kelkáposzta	-	-	HUF/kg	165	330	265	160,6	80,3
Karfiol	-	16 cm feletti	HUF/kg	225	360	300	133,3	83,3
Kínai kel	-	-	HUF/kg	150	220	210	140,0	95,5
Retek	Hónapos	-	HUF/kiszerezés	95	90	85	89,5	94,4
	Jégcsap	-	HUF/kg	230	255	250	108,7	98,0
	Müncheneri Sör	-	HUF/kiszerezés	200	235	210	105,0	89,4
	Fekete retek	-	HUF/kg	-	100	100	-	100,0
Borsó	Zöldborsó	-	HUF/kg	500	-	550	110,0	-
	Lila héjú	40-70 mm	HUF/kiszerezés	-	-	280	-	-
Vöröshagyma	Főzőhagyma	-	HUF/kiszerezés	180	250	250	138,9	100,0
	Zöldhagyma	-	HUF/kiszerezés	100	100	100	100,0	100,0
Fokhagyma	-	45 mm feletti	HUF/kg	900	900	900	100,0	100,0
			HUF/db	100	135	125	125,0	92,6
Gomba	Csiperke	-	HUF/kg	450	450	450	100,0	100,0
	Laska	-	HUF/kg	625	650	650	104,0	100,0
Spárga	Fehér	16 mm feletti	HUF/kg	730	900	800	109,6	88,9
	Zöld	16 mm feletti	HUF/kg	800	975	900	112,5	92,3
Alma	Granny Smith	65 mm feletti	HUF/kg	-	273	255	-	93,6
	Idared	65 mm feletti	HUF/kg	160	215	240	150,0	111,6
	Jonagold	65 mm feletti	HUF/kg	180	223	240	133,3	107,9
	Jonagored	65 mm feletti	HUF/kg	180	223	240	133,3	107,9
	Jonathan	65 mm feletti	HUF/kg	-	180	210	-	116,7
	Mutsu	65 mm feletti	HUF/kg	200	225	-	-	-
	Gala	65 mm feletti	HUF/kg	190	228	250	131,6	109,9
	Starking	65 mm feletti	HUF/kg	-	280	255	-	91,1
	Golden	65 mm feletti	HUF/kg	220	238	240	109,1	101,1
Szamóca	-	-	HUF/kg	750	1050	1000	133,3	95,2
Dió (tisztított)	-	-	HUF/kg	2500	2750	2850	114,0	103,6

Megjegyzés: A teljes adatbázis megtekinthető a www.aki.gov.hu oldalon.
Forrás: AKI PÁIR

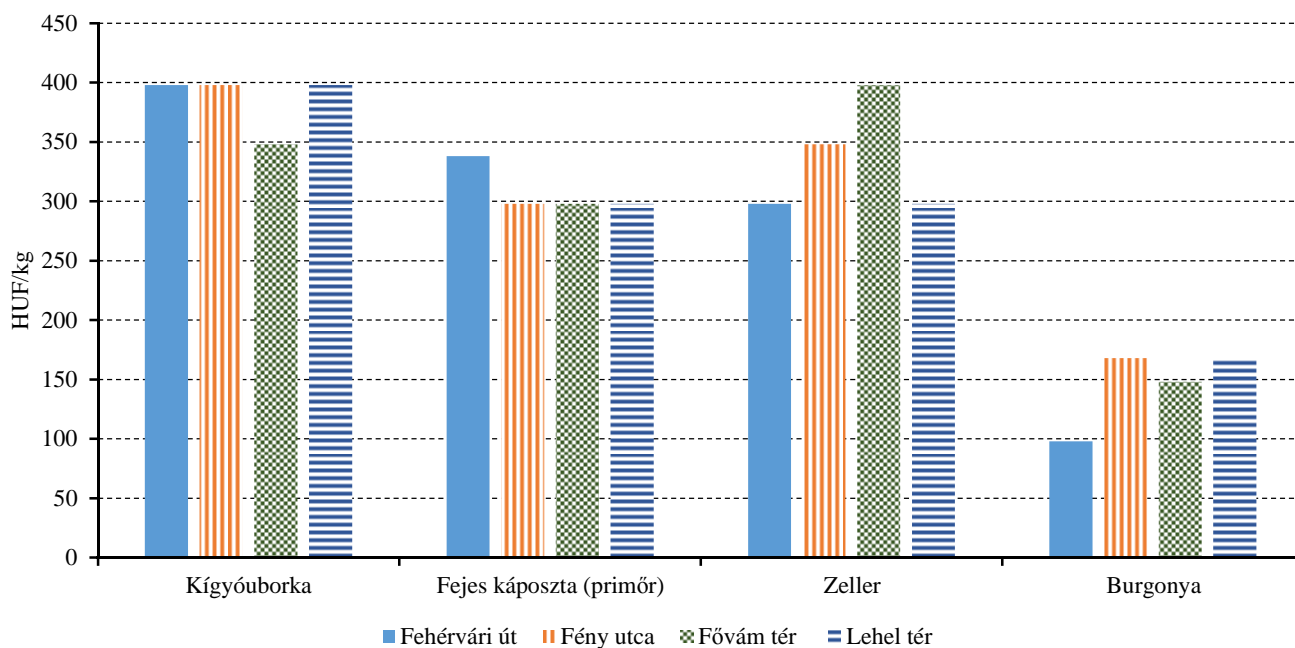
2. táblázat: **Az Európai Unióból és a harmadik országokból származó, I. osztályú zöldségfélék és gyümölcsök leggyakoribb bruttó ára a Budapesti Nagyban Piacon**

Faj	Fajta/Típus	Méret	Származási hely	Mértékegység	2014. 20. hét	2015. 19. hét	2015. 20. hét	2015. 20. hét / 2014. 20. hét (százalék)	2015. 20. hét / 2015. 19. hét (százalék)
Burgonya	Nem jelölt	-	Franciaország	HUF/kg	128	112	142	111,4	126,8
Padlizsán	-	70 mm feletti	Hollandia	HUF/kg	-	-	560	-	-
			Spanyolország	HUF/kg	383	468	412	107,5	88,0
Sárgadinnye	Zöld húsú	-	Spanyolország	HUF/kg	385	524	452	117,4	86,3
Görög-dinnye	Magvas-Gömb-csíkos	-	Görögország	HUF/kg	318	-	368	115,9	-
			Jordánia	HUF/kg	-	440	-	-	-
			Irán	HUF/kg	-	370	-	-	-
			Marokkó	HUF/kg	330	380	358	108,5	94,2
			Spanyolország	HUF/kg	300	404	366	122,0	90,6
Főzőtök	Cukkini	-	Olaszország	HUF/kg	307	-	380	123,9	-
			Spanyolország	HUF/kg	-	456	-	-	-
Sárgarépa	-	-	Belgium	HUF/kg	133	200	200	150,9	100,0
			Olaszország	HUF/kiszere-lés	-	280	-	-	-
Zeller	Gumós	-	Hollandia	HUF/kg	258	192	200	77,7	104,2
Jégsaláta	-	-	Hollandia	HUF/db	-	300	300	-	100,0
			Spanyolország	HUF/db	-	280	300	-	107,1
Fejes káposzta	Fehér	-	Hollandia	HUF/kg	125	200	200	160,0	100,0
	Vörös	-	Hollandia	HUF/kg	190	150	176	92,6	117,3
Vörös-hagyma	Barna héjú	40-70 mm	Ausztria	HUF/kg	150	130	130	86,7	100,0
			Hollandia	HUF/kg	-	180	-	-	-
	Lila héjú	40-70 mm	Hollandia	HUF/kg	180	-	180	100,0	-
Alma	Granny Smith	65 mm feletti	Chile	HUF/db	-	-	80	-	-
			Franciaország	HUF/db	-	80	-	-	-
	Idared	65 mm feletti	Olaszország	HUF/db	-	80	75	-	93,8
			Ausztria	HUF/kg	-	220	-	-	-
	Starking	65 mm feletti	Lengyelország	HUF/kg	-	200	-	-	-
			Olaszország	HUF/kg	170	220	220	129,4	100,0
	Golden	65 mm feletti	Olaszország	HUF/db	-	155	155	-	100,0
			Ausztria	HUF/kg	-	220	-	-	-
	Pink Lady	65 mm feletti	Olaszország	HUF/kg	260	210	244	93,9	116,2
			Olaszország	HUF/db	140	180	178	126,8	98,6

Faj	Fajta/Típus	Méret	Származási hely	Mértékegység	2014. 20. hét	2015. 19. hét	2015. 20. hét	2015. 20. hét / 2014. 20. hét (százalék)	2015. 20. hét / 2015. 19. hét (százalék)
Körte	Alexander	60-70 mm	Dél-afrikai Köztársaság	HUF/kg	-	560	526	-	93,9
			Olaszország	HUF/kg	388	508	520	134,0	102,4
	Fétel apát	65-80 mm	Olaszország	HUF/kg	-	516	531	-	103,0
				HUF/db	-	170	180	-	105,9
	Vilmos	60-75 mm	Argentína	HUF/kg	384	532	534	139,1	100,4
Kajszi	Nem jelölt	30 mm feletti	Olaszország	HUF/kg	917	-	1429	155,8	-
			Spanyolország	HUF/kg	930	2000	1800	193,6	90,0
Őszi-barack	Nem jelölt	-	Olaszország	HUF/kg	735	-	1114	151,6	-
			Spanyolország	HUF/kg	680	1500	1375	202,2	91,7
Nektarin	Nem jelölt	-	Olaszország	HUF/kg	740	-	1057	142,9	-
			Spanyolország	HUF/kg	708	1125	1192	168,4	105,9
Szamóca	-	-	Görögország	HUF/kg	575	806	736	128,0	91,3
Földimogyoró	-	-	Kína	HUF/kg	830	800	800	96,4	100,0
Csemege-szőlő	Fehér	-	Chile	HUF/kg	850	1030	1016	119,5	98,6
	Piros	-	Chile	HUF/kg	-	938	938	-	100,0
Citrom	-	53-65 mm	Spanyolország	HUF/kg	362	380	408	112,7	107,4
Zöld-citrom	-	-	Brazília	HUF/kg	940	700	-	-	-
			Chile	HUF/kg	-	1000	-	-	-
			Mexikó	HUF/kg	-	-	1076	-	-
Mandarin	-	54-69 mm	Spanyolország	HUF/kg	462	354	388	84,0	109,6
	Navel	67-80 mm	Spanyolország	HUF/kg	320	320	326	101,9	101,9
Narancs	Valancia late	67-80 mm	Görögország	HUF/kg	-	246	246	-	100,0
			Spanyolország	HUF/kg	280	320	-	-	-
Grape-fruit	-	-	Spanyolország	HUF/kg	-	-	372	-	-
			Törökország	HUF/kg	300	366	-	-	-
Kivi	-	-	Olaszország	HUF/kg	540	425	425	78,7	100,0
				HUF/db	57	60	60	105,3	100,0
Banán	-	-	Ecuador	HUF/kg	386	370	356	92,4	96,4
			Elefántcsontpart	HUF/kg	372	-	-	-	-
			Kolumbia	HUF/kg	379	-	-	-	-
			Suriname	HUF/kg	366	-	-	-	-

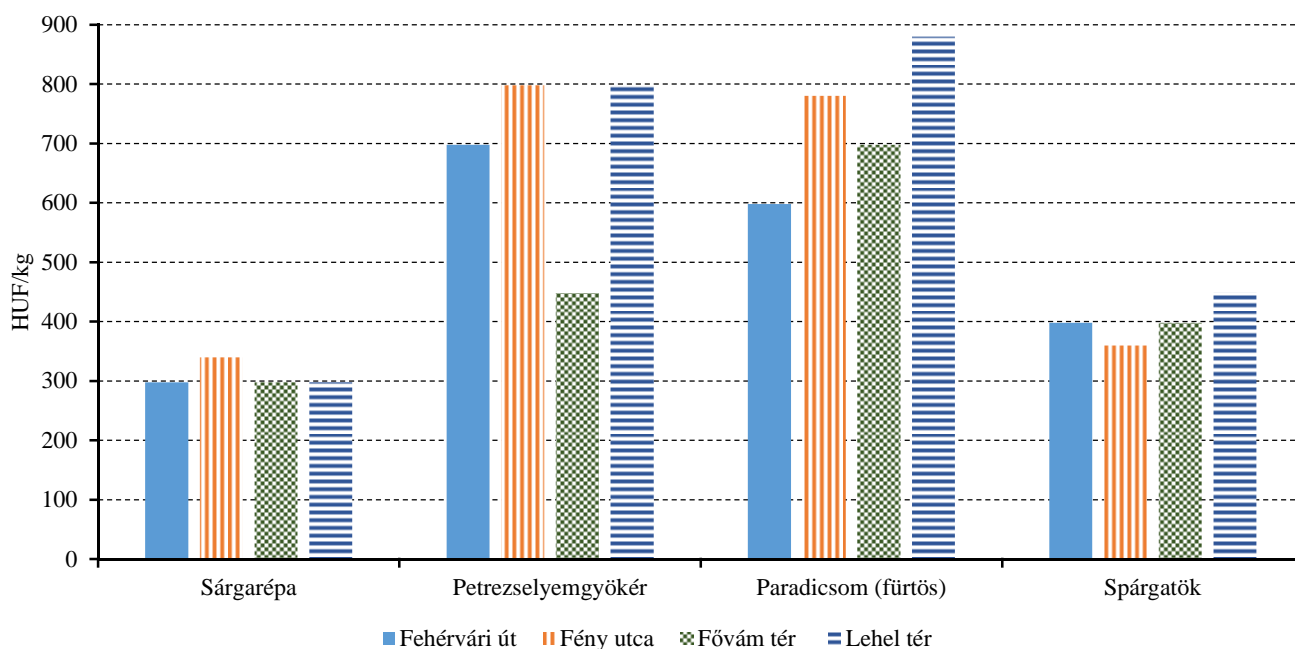
Megjegyzés: A teljes adatbázis megtekinthető a www.aki.gov.hu oldalon.
Forrás: AKI PÁIR

9. ábra: A kígyóborka, a fejes káposzta, a zeller és a burgonya leggyakoribb ára négy budapesti fogyasztói piacon (2015. 20. hét)



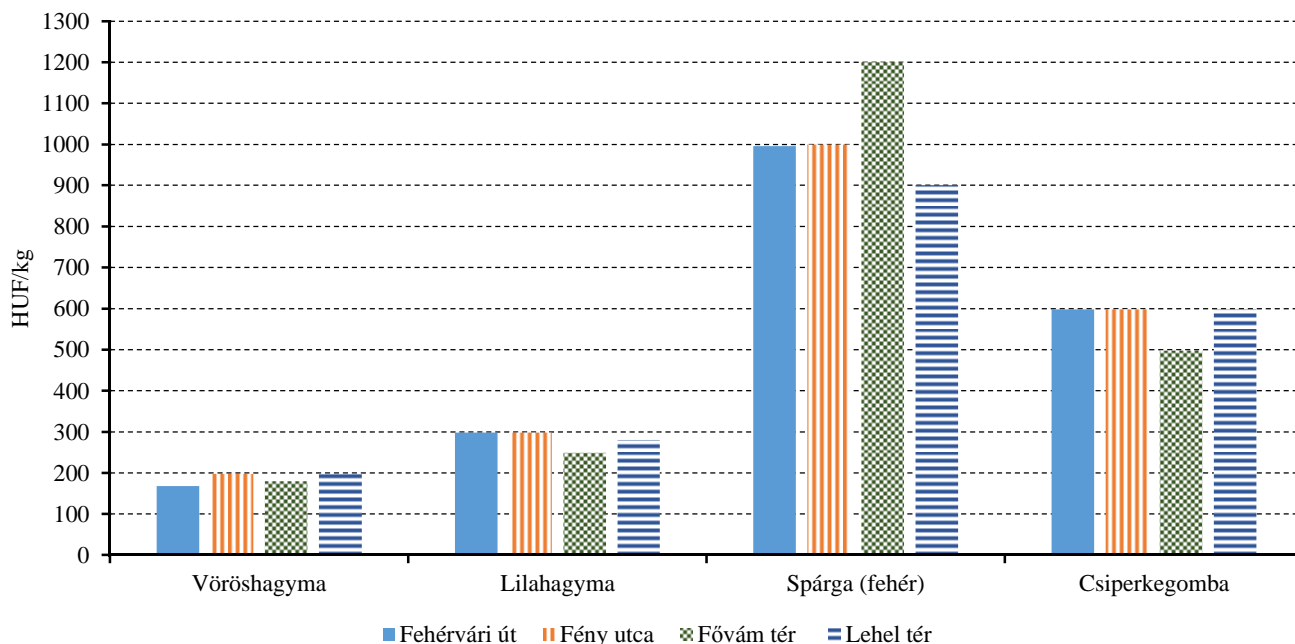
Forrás: AKI PÁIR

10. ábra: A sárgarépa, a petrezselyemgyökér, a paradicsom és a spárgatök leggyakoribb ára négy budapesti fogyasztói piacon (2015. 20. hét)



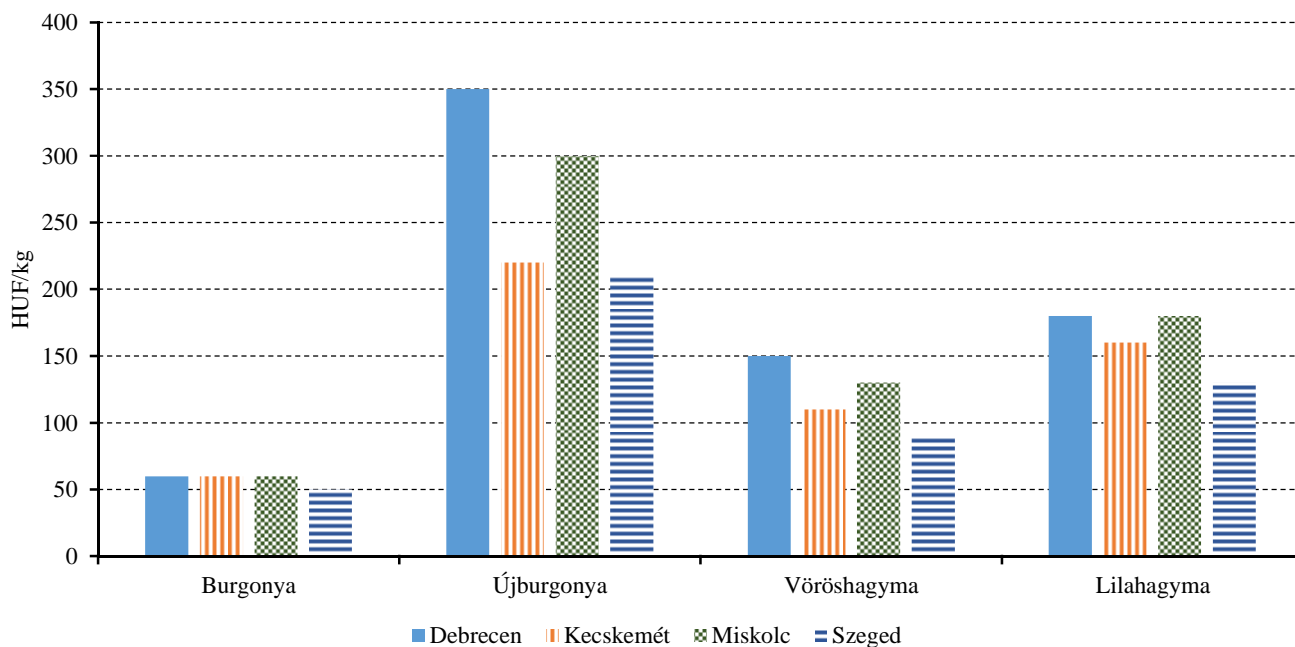
Forrás: AKI PÁIR

11. ábra: Néhány hagymaféle, a spárga és a csiperkegomba leggyakoribb ára négy budapesti fogyasztói piacon (2015. 20. hét)



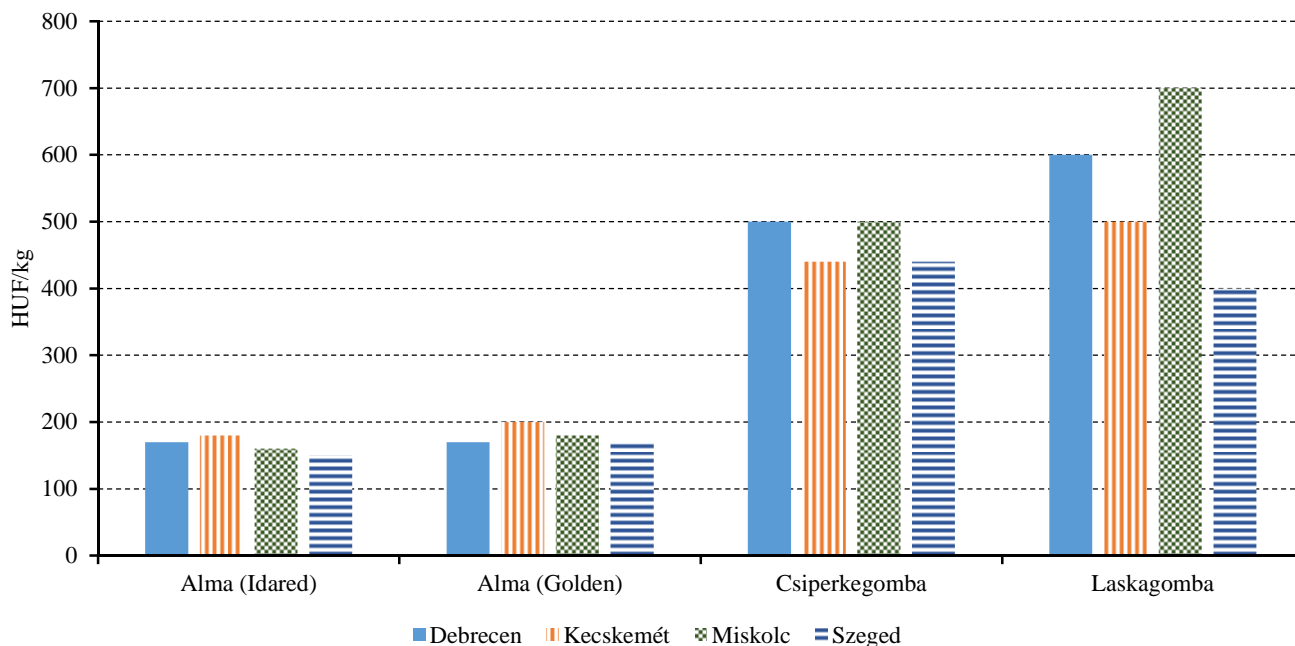
Forrás: AKI PÁIR

12. ábra: A burgonya, az újburgonya, a vöröshagyma és a lilahagyma leggyakoribb ára négy vidéki nagybani piacon (2015. 20. hét)



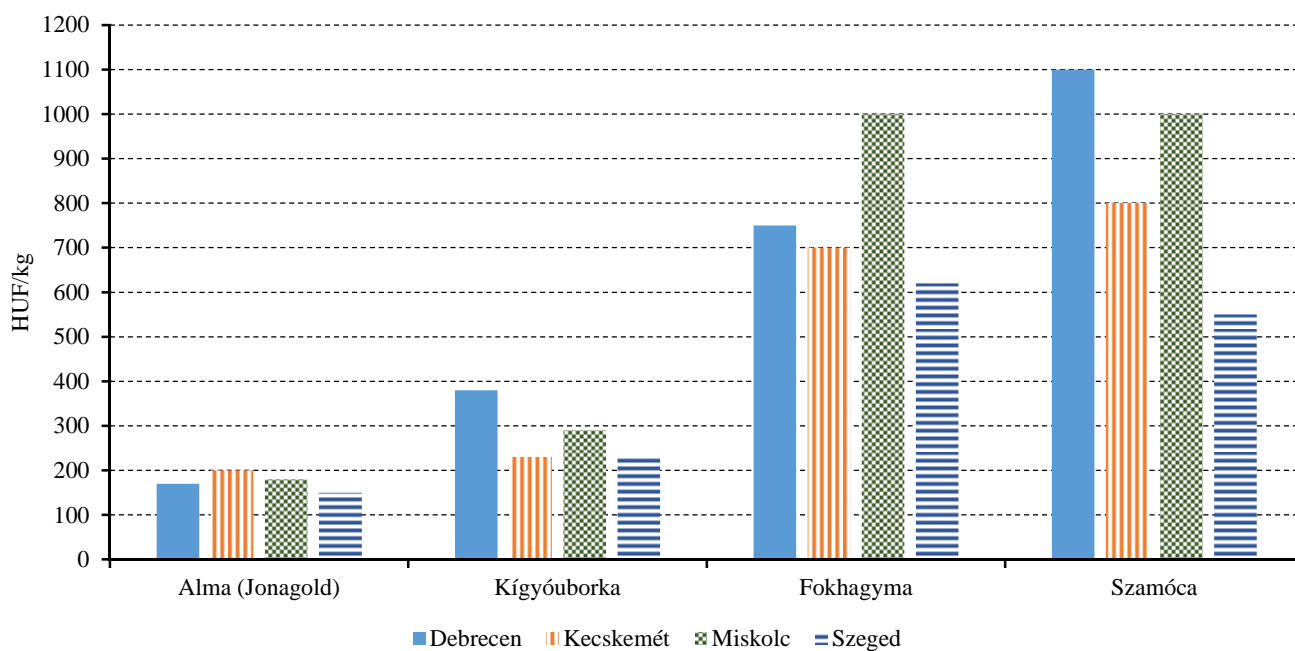
Forrás: AKI PÁIR

13. ábra: Az Idared és a Golden almafajták, valamint két gombaféle leggyakoribb ára négy vidéki nagybani piacon (2015. 20. hét)



Forrás: AKI PÁIR

14. ábra: A Jonagold almafajta, a kígyóuborka, a fokhagyma és a szamóca leggyakoribb ára négy vidéki nagybani piacon (2015. 20. hét)



Forrás: AKI PÁIR

3. táblázat: **A gyümölcsfélék (déli gyümölccsel, dinnyefélék nélkül) külkereskedelmi forgalma Magyarországon**

	Export mennyisége			Import mennyisége		
	2014. január- február	2015. január- február	2015. január-február/ 2014. január-február	2014. január- február	2015. január- február	2015. január-február/ 2014. január-február
	tonna	tonna	százalék	tonna	tonna	százalék
Gyümölcs	9 822,2	9 308,2	94,8	42 179,0	43 090,7	94,4
Mandula frissen vagy szárítva, héj nélkül	6,4	5,7	89,5	10 809,0	17 260,1	159,7
Mogyoró héj nélkül frissen, hűtve vagy szárítva	1,9	2,0	100,9	4 138,3	6 001,3	145,0
Dió héj nélkül frissen, hűtve vagy szárítva	641,2	496,9	77,5	1 261 796,8	1 136 234,7	90,0
Banán	1 697,2	966,0	56,9	420 554,8	239 691,0	57,0
Citrusfélék frissen vagy szárítva	776,2	605,3	78,0	115 401,1	138 596,9	120,1
Alma frissen	2 014,6	3 078,5	152,8	247 742,2	286 088,3	115,5
Körte frissen	176,2	81,0	46,0	29 679,1	30 779,2	103,7

	Export értéke			Import mennyisége		
	2014. január- február	2015. január- február	2015. január-február/ 2014. január-február	2014. január- február	2015. január- február	2015. január-február/ 2014. január-február
	millió HUF	millió HUF	százalék	millió HUF	millió HUF	százalék
Gyümölcs	3 851,8	3 636,9	94,4	10 591,8	12 045,5	113,7
Mandula frissen vagy szárítva, héj nélkül	10,8	17,3	159,7	207,7	277,8	133,7
Mogyoró héj nélkül frissen, hűtve vagy szárítva	4,1	6,0	145,0	79,3	53,6	67,6
Dió héj nélkül frissen, hűtve vagy szárítva	1 261,8	1 136,2	90,0	657,7	918,6	139,7
Banán	420,6	239,7	57,0	2 369,2	2 665,1	112,5
Citrusfélék frissen vagy szárítva	115,4	138,6	120,1	3 839,8	4 026,9	104,9
Alma frissen	247,7	286,1	115,5	118,7	255,8	215,5
Körte frissen	29,7	30,8	103,7	39,7	76,2	191,8

Forrás: KSH

4. táblázat: A zöldségfélék (dinnyefélékkel) külkereskedelmi forgalma Magyarországon

	Export mennyisége			Import mennyisége		
	2014. január- február	2015. január- február	2015. január-február/ 2014. január-február	2014. január- február	2015. január- február	2015. január-február/ 2014. január-február
	tonna	tonna	százalék	tonna	tonna	százalék
Zöldség	32 370,4	30 465,3	94,1	40 213,8	46 751,7	116,3
Burgonya frissen vagy hűtve	903,6	803,3	88,9	8 590,3	8 913,2	103,8
Paradicsom frissen vagy hűtve	73,1	67,1	91,8	2 930,3	3 167,4	108,1
Vöröshagyma és gyöngyhagyma frissen vagy hűtve	451,7	113,1	25,0	2 955,1	1 892,3	64,0
Fokhagyma frissen vagy hűtve	55,8	40,4	72,4	128,0	155,2	121,3
Karfiol és brokkoli (kiv. a bimbós brokkolit), frissen vagy hűtve	121,8	111,5	91,5	1 253,4	1 495,8	119,3
Saláta /Lactuca sativa/ és cikória /Cichorium spp./ frissen vagy hűtve	1 019,5	1 012,0	99,3	2 875,4	3 389,3	117,9
Spárga frissen vagy hűtve	1,0	0,0	0,1	4,7	1,8	37,8
Zeller (kiv. a gumós zellert, frissen vagy hűtve)	38,6	10,9	28,3	107,9	83,1	77,0
Ehető, az Agaricus nemhez tartozó gomba frissen vagy hűtve	1 387,4	1 184,6	85,4	55,4	58,9	106,4
	Export értéke			Import mennyisége		
	2014. január- február	2015. január- február	2015. január-február/ 2014. január-február	2014. január- február	2015. január- február	2015. január-február/ 2014. január-február
	millió HUF	millió HUF	százalék	millió HUF	millió HUF	százalék
Zöldség	10 388,9	11 079,1	106,6	9 803,2	12 394,6	126,4
Burgonya frissen vagy hűtve	80,5	85,6	106,3	731,2	529,3	72,4
Paradicsom frissen vagy hűtve	49,7	43,8	88,2	1 250,6	1 445,6	115,6
Vöröshagyma és gyöngyhagyma frissen vagy hűtve	87,7	40,1	45,7	359,6	208,2	57,9
Fokhagyma frissen vagy hűtve	27,3	25,0	91,6	55,5	69,4	125,1
Karfiol és brokkoli (kiv. a bimbós brokkolit), frissen vagy hűtve	38,5	34,5	89,5	314,6	449,2	142,8
Saláta /Lactuca sativa/ és cikória /Cichorium spp./ frissen vagy hűtve	537,9	798,5	148,4	864,7	1 078,0	124,7
Spárga frissen vagy hűtve	0,1	0,0	2,0	2,4	2,0	82,9
Zeller (kiv. a gumós zellert, frissen vagy hűtve)	3,4	4,7	137,8	23,3	28,4	122,0
Ehető, az Agaricus nemhez tartozó gomba frissen vagy hűtve	721,6	665,6	92,2	25,6	20,2	78,9

Forrás: KSH

Nemzetközi piaci információk

5. táblázat: A zöldségfélék és a gyümölcsök ára a poznani, a hamburgi, a berlini és a müncheni nagybani piacokon (2015. május 11.)

Termék	Származás	HUF/kg											
		Poznan		Származás	Hamburg		Származás	Berlin		Származás	München		
		Min.	Max.		Min.	Max.		Min.	Max.		Min.	Max.	
		2015. 5. 11.		2015. 5. 11.		2015. 5. 11.		2015. 5. 11.		2015. 5. 11.			
Sárgarépa	belföldi	149	164	belföldi	198	213	belföldi	168	198	belföldi	168	213	
Fejes káposzta	belföldi	120	131	belföldi	97	140	belföldi	91	152	belföldi	122	152	
Körte	külpiai	374	403	Olaszország	-	-	Olaszország	442	472	Olaszország	396	457	
Cukkini	külpiai	523	568	Spanyolország	305	367	Spanyolország	367	457	Spanyolország	366	457	
Spenót	belföldi	299	448	belföldi	366	426	belföldi	366	426	belföldi	396	518	
Alma	belföldi	124	149	belföldi	146	168	belföldi	137	198	belföldi	168	198	
Zeller	belföldi	149	179	belföldi	183	213	belföldi	152	183	belföldi	198	228	
Citrom	külpiai	321	359	Spanyolország	406	508	Spanyolország	386	447	Spanyolország	264	366	
Padlizsán	külpiai	374	523	Hollandia	426	487	Hollandia	487	548	Hollandia	366	457	
Fokhagyma	külpiai	747	971	Kína	762	914	Kína	670	792	Kína	685	731	
Csiperkegomba	belföldi	374	448	Lengyelország	548	670	Lengyelország	457	762	Lengyelország	609	762	
Burgonya	belföldi	30	40	belföldi	58	70	belföldi	61	73	belföldi	61	67	

Megjegyzés: Átszámítva az MNB hivatalos középárfolyamán.
Forrás: www.wgro.com.pl, www.ami-informiert.de

6. táblázat: A sárgarépa, a karfiol és a csiperkegomba nettó termelői ára az Európai Unió néhány tagországában

	EUR/100 kg								
	Sárgarépa			Karfiol			Csiperkegomba		
	2014. 18. hét	2015. 18. hét	Változás (százalék)	2014. 18. hét	2015. 18. hét	Változás (százalék)	2014. 18. hét	2015. 18. hét	Változás (százalék)
Csehország	-	-	-	-	-	-	-	-	-
Franciaország	-	-	-	39,0	36,0	92,3	-	-	-
Hollandia	-	-	-	-	-	-	-	146,4	-
Lengyelország	26,1	37,3	142,9	-	-	-	116,0	110,2	95,0
Magyarország	21,6	41,6	192,5	76,2	-	-	114,4	117,3	102,5

Forrás: Európai Bizottság

7. táblázat: A zöldségfélék és a gyümölcsök nettó ára a bécsi nagybani piacon (2015. 20. hét)

Faj	Származási hely	2015. 20. hét	
		Minimum	Maximum
Burgonya	Magyarország	1,0	1,1
	Ausztria	0,2	0,7
	Ciprus	0,7	1,0
	Egyiptom	0,7	0,7
	Olaszország	0,6	1,1
Paprika	Magyarország	2,7	2,7
	Ausztria	0,6	1,0
	Belgium	2,2	2,2
	Hollandia	2,3	3,7
	Spanyolország	1,5	3,1
	Törökország	1,5	3,3
Paradicsom	Ausztria	1,2	2,1
	Belgium	1,8	3,7
	Hollandia	1,2	2,0
	Lengyelország	1,5	1,7
	Marokkó	1,2	1,2
	Olaszország	0,9	2,0
	Spanyolország	1,1	1,5
Csiperkegomba	Szlovákia	1,0	1,0
	Magyarország	1,6	2,8
Spárga	Lengyelország	2,2	2,5
	Magyarország	3,0	6,0
	Ausztria	6,0	8,8
	Hollandia	4,5	5,5
Szamóca	Olaszország	3,4	4,3
	Magyarország	4,0	5,0
	Ausztria	5,0	6,0
	Belgium	6,0	7,5
	Olaszország	2,0	4,5
	Spanyolország	2,5	3,6

Forrás: www.wien.gv.at

Borpiaci jelentés

Az Amerikai Egyesült Államok Mezőgazdasági Minisztériumának (USDA) adatai szerint az EU-28 borfogyasztásának évtizedek óta tartó csökkenése 2014-ben is folytatódott, különösen a dél-európai országokban, ahol a változó életmód és ízlés, valamint az alkoholelles kampányok befolyásolták a keresletet. Ugyanakkor az északi tagországokban a fogyasztás nem változott lényegesen, vagy kismértékben emelkedett, elsősorban a márkás borok, az oltalom alatt álló védett eredetű borok, valamint a földrajzi jelzéssel ellátott borok fogyasztásának bővülése miatt. A másik lényeges változás, hogy a lédig borok iránti kereslet az alacsonyabb szállítási költségek következtében növekedett. A borok ipari felhasználása (szeszesital-lepárlás, melléktermék-lepárlás, krízis-lepárlás) a 2006/2007. borpiaci évi 33 millió hektoliterről 2009/2010-re 26 millió hektoliterre csökkent, főként az EU által támogatott lepárlások csökkenése miatt. Az előrejelzések szerint a következő években a borok ipari felhasználása a következőképpen alakulhat: 13 millió hektoliter bor lepárlása a szeszipar számára, 5-6 millió hektoliter bor alkohollá történő lepárlása üzemanyag és egyéb nem fogyasztási célra (beleértve a kötelező, illetve önkéntes melléktermék-lepárlásból származó alkoholt is).

Franciaország Európa legnagyobb borfogyasztója, bár az egy főre jutó borfogyasztása az 1960-as évek óta csökken. A gazdasági válságnak és az alkoholelles kampányoknak köszönhetően 2014-ben a fogyasztás 43,4 liter körül alakult.

Portugáliában az egy főre jutó éves borfogyasztás 42,2 liter volt 2014-ben, az összes borfogyasztás az elmúlt négy évben nem változott (450 millió liter), de várhatóan csökkenni fog, amint megszűnik a szeszesital-lepárlás támogatása és a bortermelők a borexportra helyezik át a hangsúlyt.

Olaszország borfogyasztása évtizedek óta csökken. A 2014. évi egy főre jutó borfogyasztást 40 liternél kevesebbre becsülték, ami jelentősen kevesebb, mint a 2007. évi 45 liter, vagy az 1970-es évekbeli 110 liter volt.

Szlovénia összes borfogyasztása 80 millió liter volt 2013-ban, ami egy főre átszámítva 33 liter. Horvátországban 28 literre, Görögországban 25 literre tehető az egy főre jutó éves borfogyasztás. Németországban a borfogyasztás 23,8 és 25,1 liter között alakult 2013-ban. Magyarországon a borfogyasztás évtizedek óta tartó csökkenése lelassult az utóbbi néhány évben a minőségi és az importborok keresletének élénkülése, valamint a sör árának emelkedése miatt. A fogyasztás 20 százaléka házi borkészítésből származik és ez az arány előreláthatóan nőni fog. A borfogyasztás 3 millió hektoliter körül alakul évente, ebből 0,9 millió hektoliter a palackos bor. Romániában az egy főre jutó borfogyasztás 0,6 literrel 21,7 literre nőtt 2013-ban az egy évvel korábbihoz viszonyítva. Spanyolország borfogyasztása az utóbbi néhány évben csökkent, jelenleg 19,2 literre tehető. Bulgáriában a 2009. évi 6,7 literrel 2013-ra 5,5 literre esett az egy főre jutó borfogyasztás.

Az AKI PÁIR adatai alapján a földrajzi jelzés nélküli és az oltalom alatt álló földrajzi jelzéssel ellátott borok belföldön értékesített mennyisége 9 százalékkal nőtt 2015 első négy hónapjában az előző év hasonló időszakához viszonyítva. A fehérborok iránt 18 százalékkal volt nagyobb a kereslet, mint egy évvel korábban. A vörös és rozé borok értékesítése nem változott számottevően a megfigyelt időszakban.

A belföldön termelt borok feldolgozói értékesítési ára csaknem 9 százalékkal volt magasabb a 2015. január-április közötti időszakban, mint az előző év első négy hónapjában. A fehérborok ára 7 százalékkal, a vörös és rozé boroké 11 százalékkal emelkedett a vizsgált periódusban.

Agrárpolitikai hírek

- Megjelent az Mezőgazdasági és Vidékfejlesztési Hivatal (MVH) 53/2015. (IV. 22.) számú közleménye a szőlőültetvények szerkezetátalakításához és -átállításához a 2012/2013 borpiaci évtől igényelhető támogatás

feltételeiről szóló 142/2012. (XII. 27.) VM rendelet alapján a 2015. pénzügyi évre kifizethető támogatási keretösszege, amely 19 303 000 euró.

8. táblázat: A borok feldolgozó értékesítési ára Magyarországon

Megnevezés			2014. január-április	2015. január- április	2015. január- április / 2014. január- április (százalék)
Fehér	Földrajzi jelzés nélküli	Mennyiség (hl)	68 031	33 359	49,04
		Átlagár (HUF/hl)	18 448	24 425	132,40
	Oltalom alatt álló földrajzi jelzéssel ellátott	Mennyiség (hl)	30 341	82 566	272,13
		Átlagár (HUF/hl)	29 848	23 170	77,62
Fehér összesen	Mennyiség (hl)	98 372	115 926	117,84	
	Átlagár (HUF/hl)	21 964	23 531	107,13	
Vörös és rozé	Földrajzi jelzés nélküli	Mennyiség (hl)	59 956	23 701	39,53
		Átlagár (HUF/hl)	20 694	23 720	114,63
	Oltalom alatt álló földrajzi jelzéssel ellátott	Mennyiség (hl)	29 431	65 433	222,33
		Átlagár (HUF/hl)	30 577	27 736	90,71
Vörös és rozé összesen	Mennyiség (hl)	89 387	89 134	99,72	
	Átlagár (HUF/hl)	23 948	26 668	111,36	
Földrajzi jelzés nélküli bor összesen	Mennyiség (hl)	127 987	57 060	44,58	
	Átlagár (HUF/hl)	19 500	24 132	123,75	
Oltalom alatt álló földrajzi jelzéssel ellátott bor összesen	Mennyiség (hl)	59 772	148 000	247,61	
	Átlagár (HUF/hl)	30 207	25 188	83,39	
Földrajzi jelzés nélküli bor és oltalom alatt álló földrajzi jelzéssel ellátott bor összesen	Mennyiség (hl)	187 759	205 060	109,21	
	Átlagár (HUF/hl)	22 909	24 895	108,67	

Megjegyzés: Belföldön termelt borok.
Forrás: AKI PÁIR

9. táblázat: Magyarország borkülkereskedelme mennyiségben kifejezve

Kiszerelés	Borkategória	Export mennyisége			Import mennyisége		
		2014. I-II.	2015. I-II.	Változás	2014. I-II.	2015. I-II.	Változás
		ezer hl	ezer hl	százalék	ezer hl	ezer hl	százalék
Palackos	Fehér	18,87	21,50	113,96	1,87	1,54	82,41
	Vörös és rozé	9,59	9,80	102,12	3,89	4,26	109,67
	Összesen	28,46	31,30	109,97	5,76	5,81	100,82
Lédig	Fehér	47,39	50,30	106,14	14,21	3,17	22,27
	Vörös és rozé	6,13	5,18	84,55	50,93	15,65	30,73
	Összesen	53,52	55,48	103,67	65,15	18,82	28,89
Palackos és lédig kiszerelés összesen		81,98	86,78	105,85	70,90	24,62	34,73

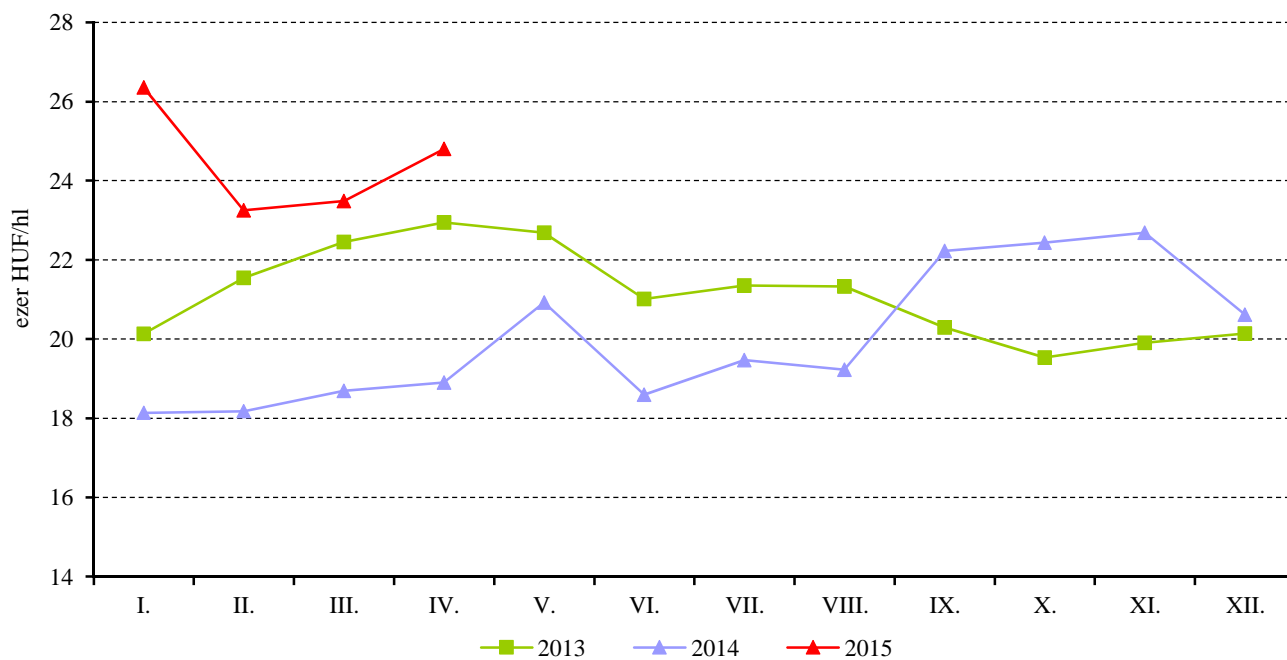
Forrás: KSH

10. táblázat: Magyarország borkülkereskedelme értékben kifejezve

Kiszerelés	Borkategória	Export értéke			Import értéke		
		2014. I-II.	2015. I-II.	Változás	2014. I-II.	2015. I-II.	Változás
		milliárd HUF	milliárd HUF	százalék	milliárd HUF	milliárd HUF	százalék
Palackos	Fehér	1,05	1,12	106,19	0,08	0,10	126,14
	Vörös és rozé	0,42	0,41	97,67	0,20	0,30	150,22
	Összesen	1,47	1,53	103,74	0,28	0,40	143,46
Lédig	Fehér	1,05	1,21	115,19	0,14	0,03	23,21
	Vörös és rozé	0,19	0,11	59,81	0,51	0,20	38,54
	Összesen	1,23	1,32	106,86	0,65	0,23	35,14
Palackos és lédig kiszerelés összesen		2,71	2,85	105,16	0,93	0,63	67,73

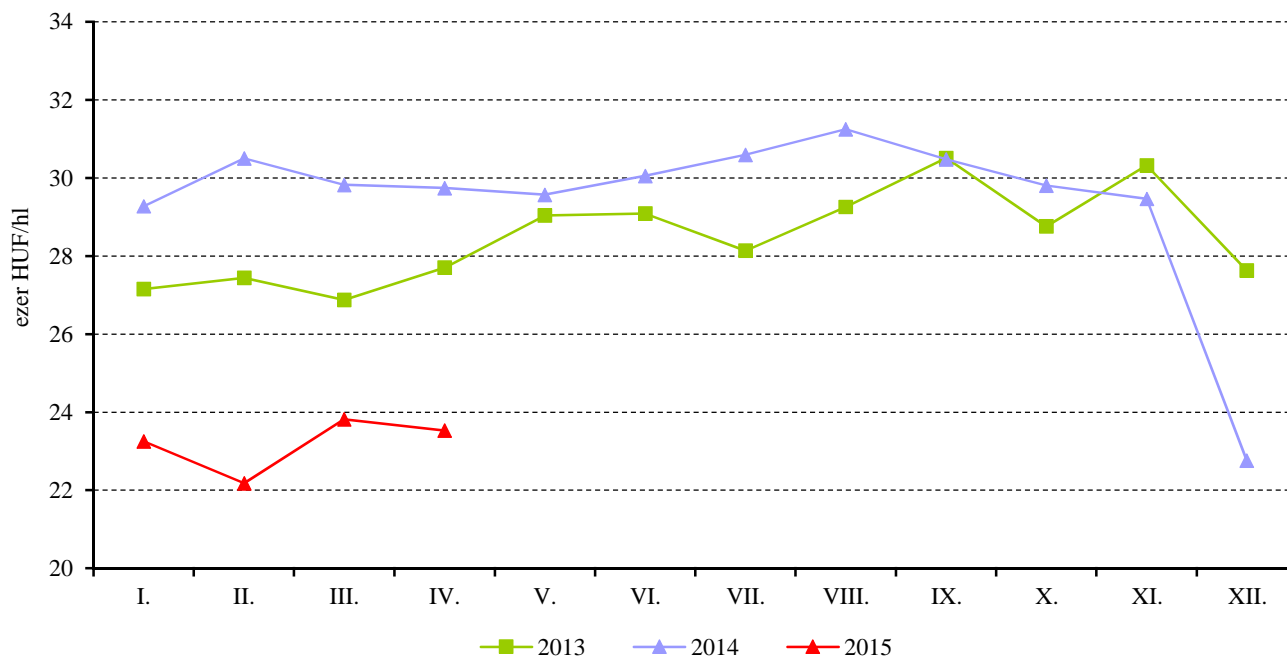
Forrás: KSH

15. ábra: A földrajzi jelzés nélküli fehérborok havi feldolgozó értékesítési ára Magyarországon (2013-2015)



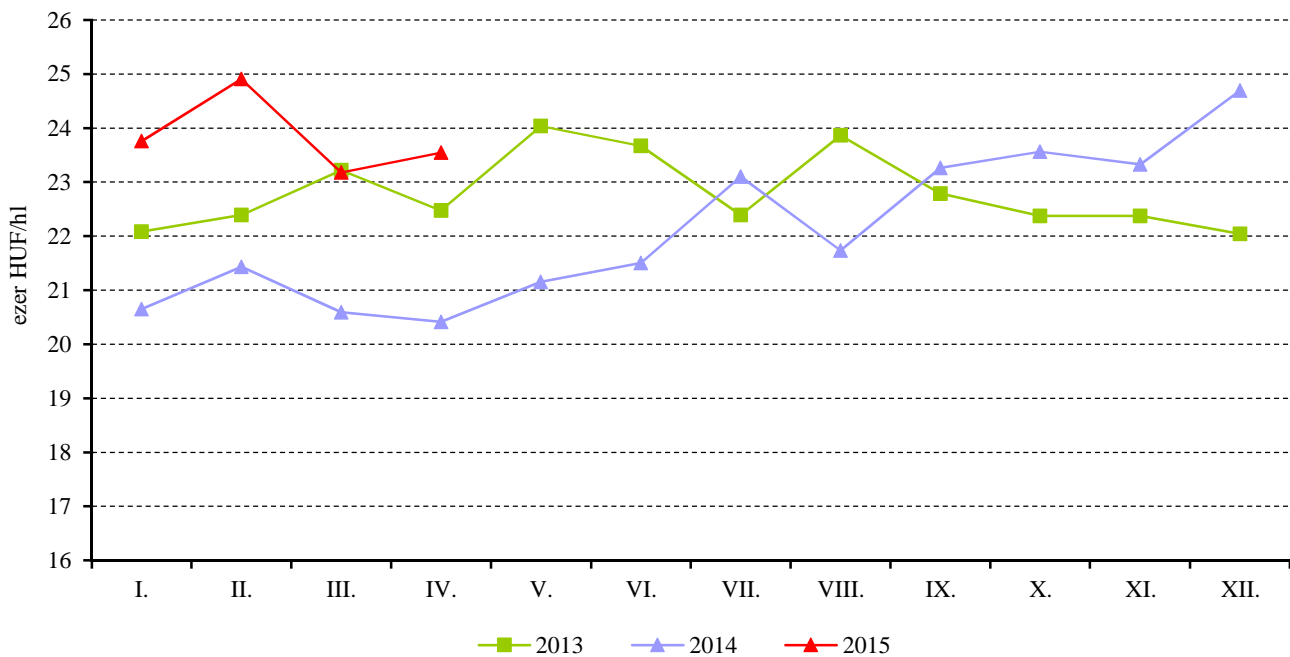
Megjegyzés: Belföldön termelt borok.
Forrás: AKI PÁIR

16. ábra: Az oltalom alatt álló földrajzi jelzéssel ellátott fehérborok havi feldolgozó értékesítési ára Magyarországon (2013-2015)



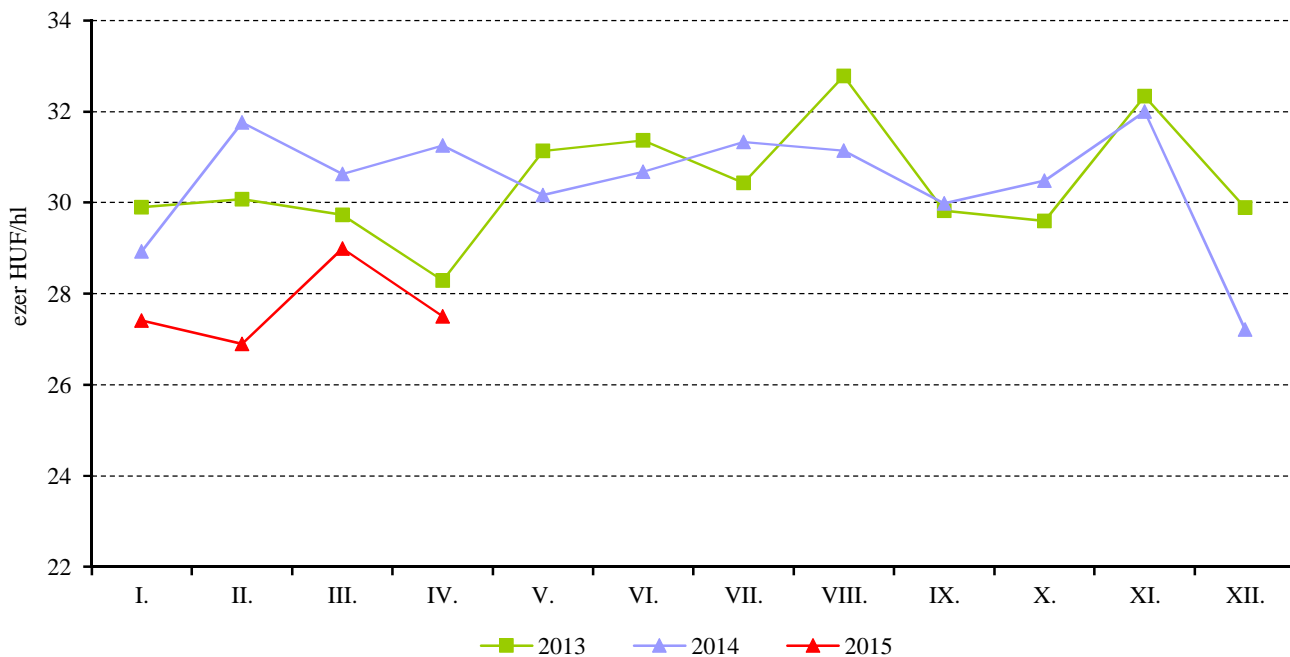
Megjegyzés: Belföldön termelt borok.
Forrás: AKI PÁIR

17. ábra: A földrajzi jelzés nélküli vörös- és rozéborok havi feldolgozó értékesítési ára Magyarországon (2013-2015)



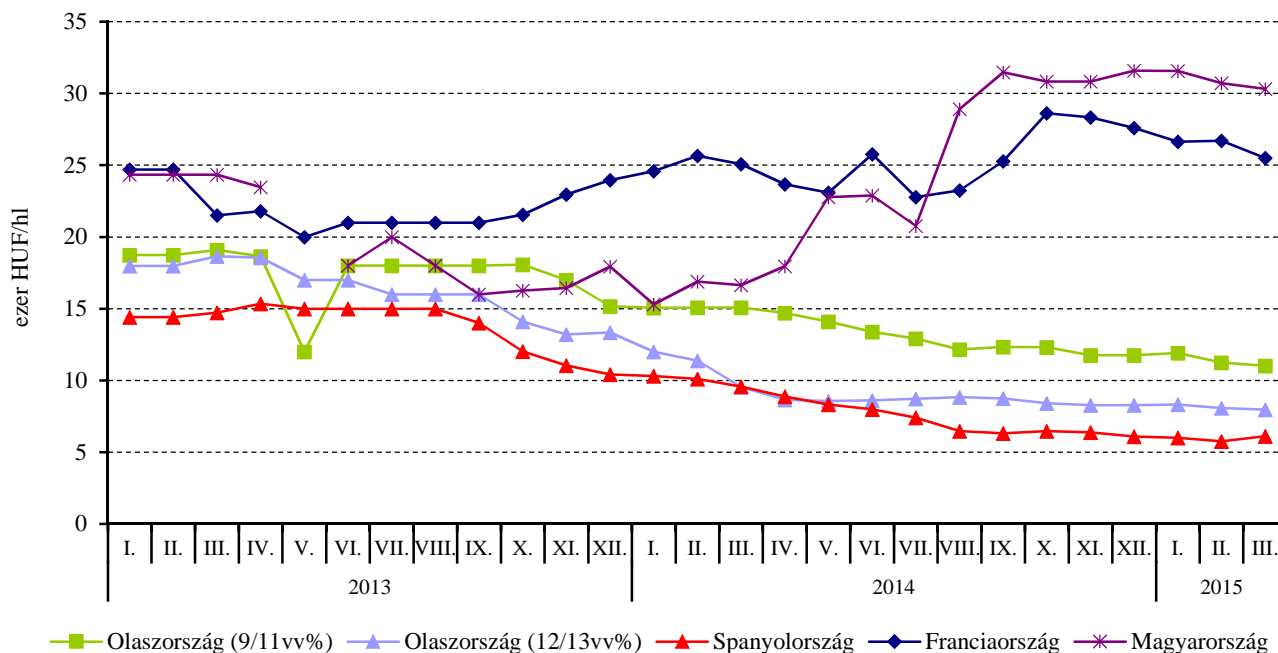
Megjegyzés: Belföldön termelt borok.
Forrás: AKI PÁIR

18. ábra: Az oltalom alatt álló földrajzi jelzéssel ellátott vörös- és rozéborok havi feldolgozó értékesítési ára Magyarországon (2013-2015)



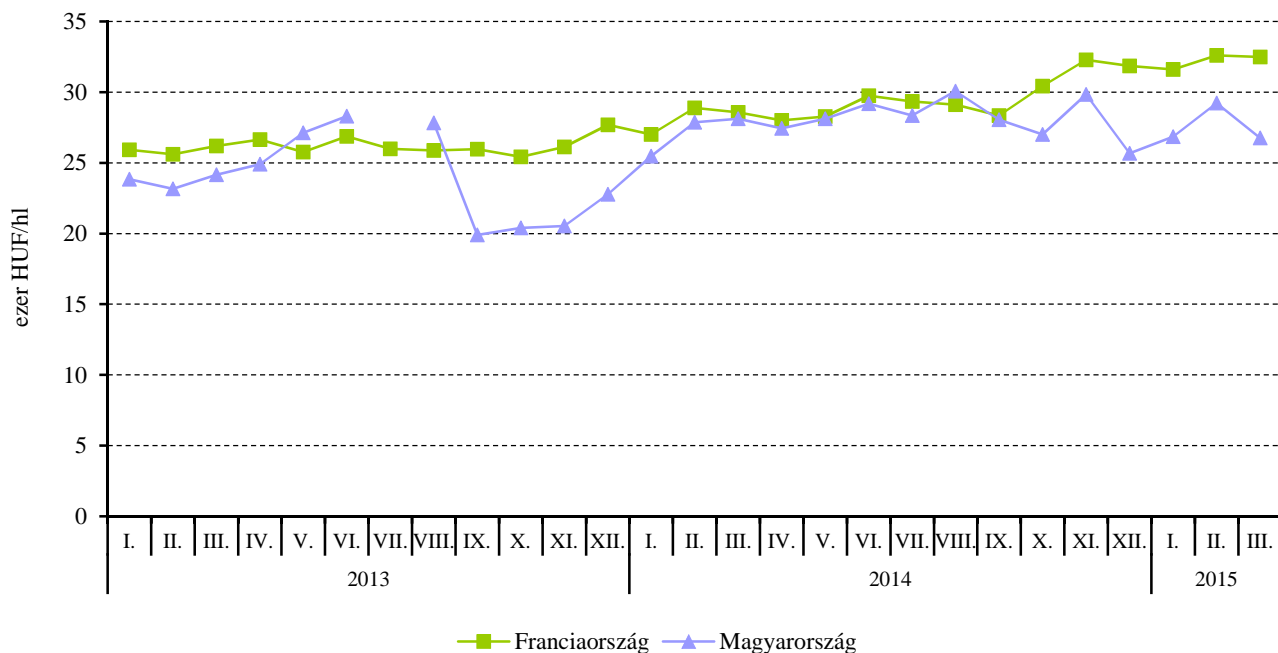
Megjegyzés: Belföldön termelt borok.
Forrás: AKI PÁIR

19. ábra: A lédig kiszerezésű földrajzi jelzés nélküli fehérborok értékesítési ára néhány európai országban (2013-2015)



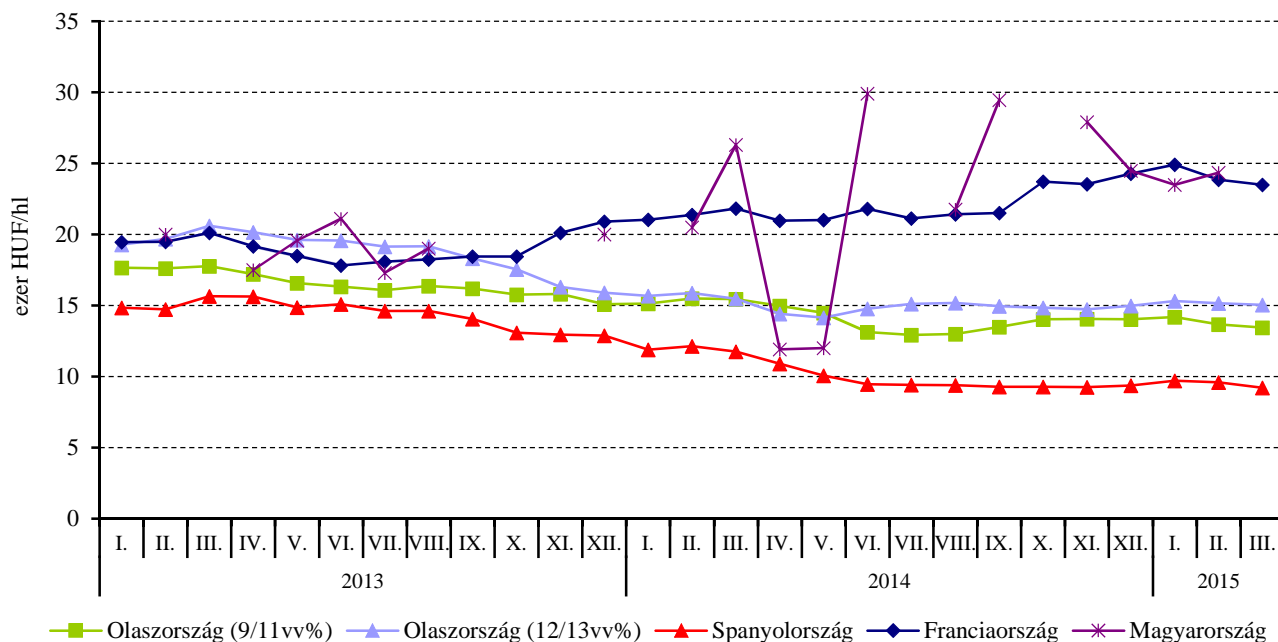
Forrás: AKI PÁIR, ISMEA, MAPA, OIV

20. ábra: A lédig kiszerezésű oltalom alatt álló földrajzi jelzéssel ellátott fehérborok értékesítési ára Franciaországban és Magyarországon (2013-2015)



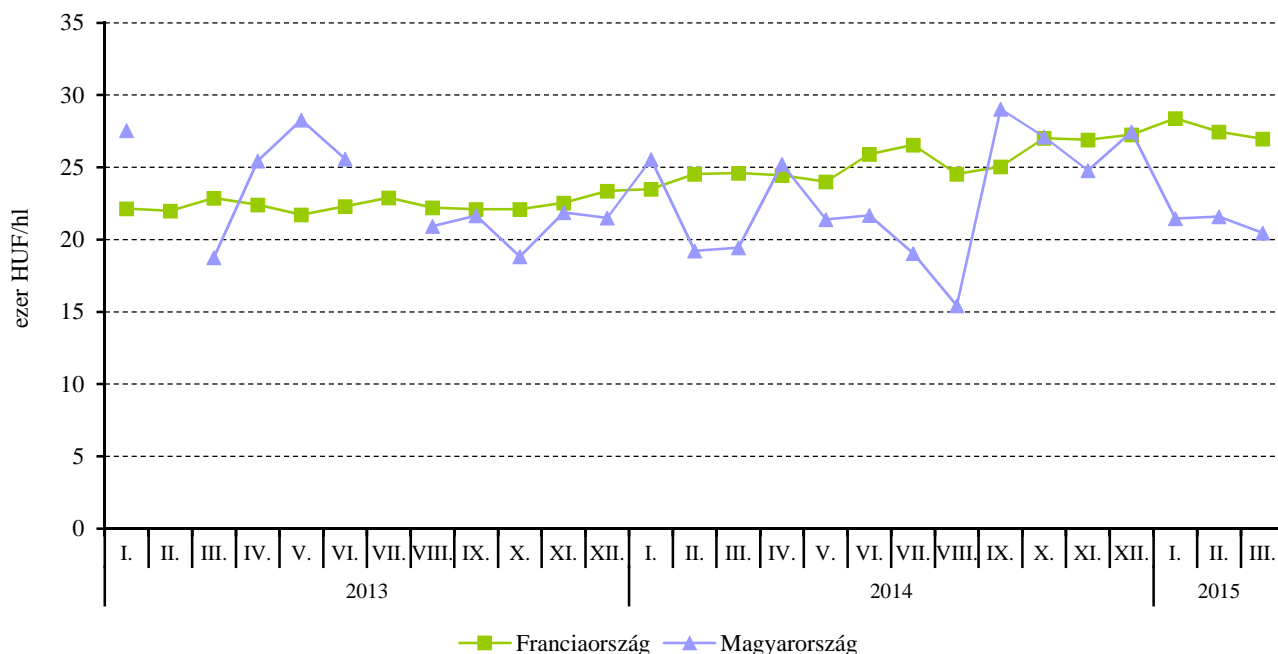
Forrás: AKI PÁIR, OIV

21. ábra: A lédíg kiszerezésű földrajzi jelzés nélküli vörös- és rozéborok értékesítési ára néhány európai országban (2013-2015)



Forrás: AKI PÁIR, ISMEA, MAPA, OIV

22. ábra: A lédíg kiszerezésű oltalom alatt álló földrajzi jelzéssel ellátott vörös- és rozéborok értékesítési ára Franciaországban és Magyarországon (2013-2015)



Forrás: AKI PÁIR, OIV

