

XIX. évfolyam, 1. szám, 2015

Agrárpiaci Jelentések
ZÖLDSÉG, GYÜMÖLCS ÉS BOR

Zöldség, Gyümölcs és Bor
XIX. évfolyam, 1. szám, 2015

Megjelenik kéthetente
2015. január 28.

Felelős szerkesztő
Dr. Stummer Ildikó

Szerzők
Isépy Anett
isepy.anett@aki.gov.hu
Szente-Orbán Csaba
szente-orban.csaba@aki.gov.hu
Varga Viktória
varga.viktoria@aki.gov.hu
Ecsediné Wanek Zsuzsanna
wanek.zsuzsa@aki.gov.hu

Kiadó
Agrárgazdasági Kutató Intézet
H-1093 Budapest, Zsil utca 3-5.
Postacím: H-1463 Budapest, Pf.: 944
Telefon: (+36 1) 476-6093
Fax: (+36 1) 217-8111
www.aki.gov.hu
aki@aki.gov.hu
https://pair.aki.gov.hu

ISSN 1418 2130

A Zöldség, Gyümölcs és Bor piaci jelentésen kívül kínáljuk még a Baromfi; Élőállat és Hús; Tej és Tejtermékek; Gabona és Ipari Növények piaci jelentéseket is.

A kiadványokkal kapcsolatban részletes felvilágosítást ad:
Mihók Zsolt
Telefon: (+36 1) 476-3064

Tartalomjegyzék

Összefoglaló.....	3
Zöldség- és gyümölcspiaci jelentés	4
Budapesti Nagybani Piaci körkép.....	4
Magasabb a banán és a citrom ára	6
Banán.....	6
Citrom.....	6
Narancs és kivi	7
Agrárpolitikai hírek	7
Magyarországi piaci információk.....	10
Nemzetközi piaci információk.....	19
Borpiaci jelentés.....	21
Agrárpolitikai hírek	21

Összefoglaló

A Budapesti Nagybani Piac felhozatalát az import zöldségfélék széles kínálata jellemezte 2015 4. hetén. Elsősorban a belföldi termesztésben jelenleg nem található fajokból kínáltak külpiacit, de előfordultak import tárolási termékek is, amelyek a belföldi mellett szerepeltek a választékban.

Az Olaszországból származó cukkini 970 forint/kg ára 98 százalékkal, a spanyolországi cukkini 1008 forint/kg ára 83 százalékkal haladta meg a 4. héten az egy évvel korábbi átlagárát.

A belföldi 40-70 mm méretű barna héjú vöröshagyma 63 forint/kg termelői ára 42 százalékkal, a 70 milliméter feletti vöröshagyma 68 forint/kg ára 41 százalékkal múlta alul a 4. héten az egy esztendővel ezelőttit.

A Budapesti Nagybani Piacon a banánt 4 százalékkal (308 forint/kg), a citromot 11 százalékkal magasabb (351 forint/kg) átlagáron értékesítették az idei év elején az előző év azonos időszakához képest.

Az AKI PÁIR adatai alapján a földrajzi jelzés nélküli és az oltalom alatt álló földrajzi jelzéssel ellátott borok belföldön értékesített mennyisége 6 százalékkal emelkedett, feldolgozó értékesítési ára 2 százalékkal csökkent 2014-ben 2013-hoz viszonyítva.

Zöldség- és gyümölcspiaci jelentés

Budapesti Nagybani Piaci körkép

A Budapesti Nagybani Piac felhozatalát az import zöldségfélék széles kínálata jellemezte 2015 4. hetén. Elsősorban a belföldi termesztésben jelenleg nem található fajokból kínáltak külpacit, de előfordultak import tárolási termékek is, amelyek a belföldi mellett szerepeltek a választékban.

A spanyolországi padlizsánt 42 százalékkal, az olaszországi karfiolt csaknem 38 százalékkal magasabb áron értékesítették a 4. héten, mint 2014 ugyanezen hetében. Az Olaszországból származó cukkini 970 forint/kg ára 98 százalékkal, a spanyolországi cukkini 1008 forint/kg ára 83 százalékkal haladta meg a 4. héten az egy évvel korábbi átlagát.

Belpiaci, illetve import gömb és fürtös típusú paradicsom egyaránt megjelent a kínálatban a 4. héten, koktélpáradicsomból azonban kizárólag olaszországit lehetett kapni (946 forint/kg).

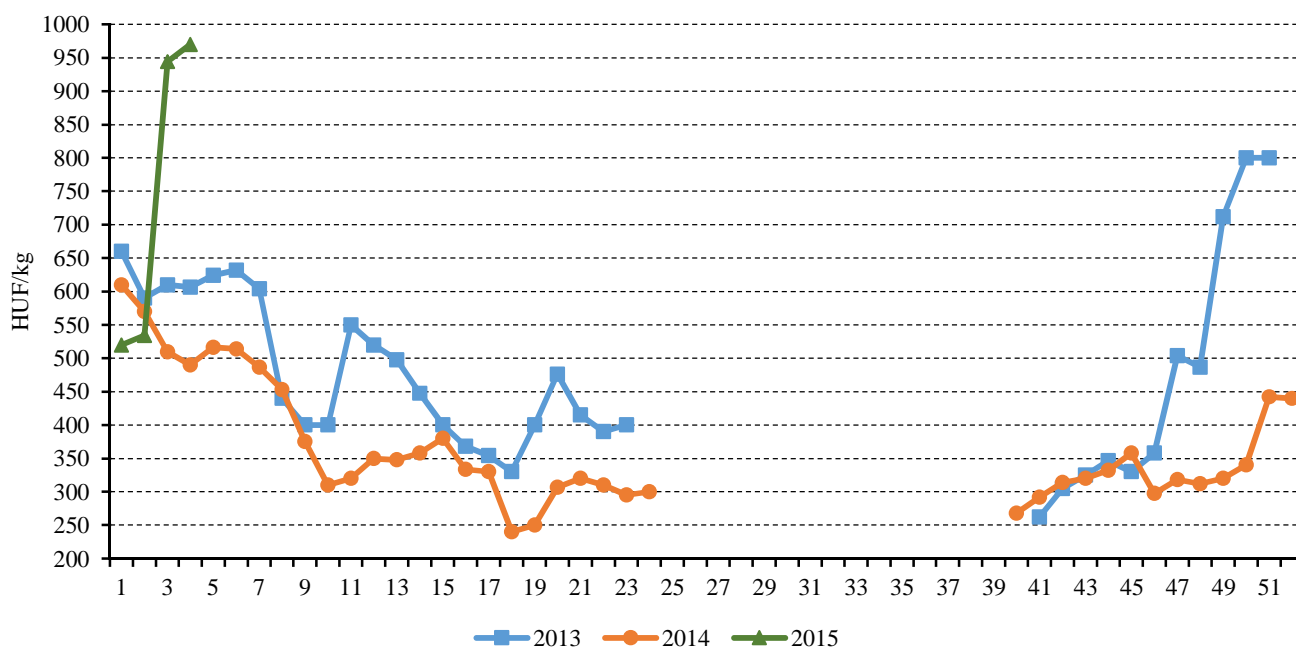
A belföldi 40-70 mm méretű barna héjú vöröshagyma 63 forint/kg termelői ára 42 százalékkal, a 70

milliméter feletti vöröshagyma 68 forint/kg ára 41 százalékkal múlta alul a 4. héten az egy esztendővel ezelőt. A lila héjú vöröshagymát (40-70 milliméter) 135 forint/kg áron értékesítették, ami 32 százalékkal volt alacsonyabb 2014 azonos hetének átlagáránál. A belpiaci mellett jelen volt a kínálatban az Ausztriából importált barna héjú és a Hollandiából származó lila héjú vöröshagyma is.

A reprezentatív nagybani piac felhozatalában hazai termesztésű ún. kanadai és Nagydobosi típusú sütőtök szerepelt a 4. héten. Termelői áruk egyaránt 120 forint volt kilogrammonként, amely 40, illetve 28 százalékkal maradt el a 2014 ugyanezen időszakában jellemzőtől.

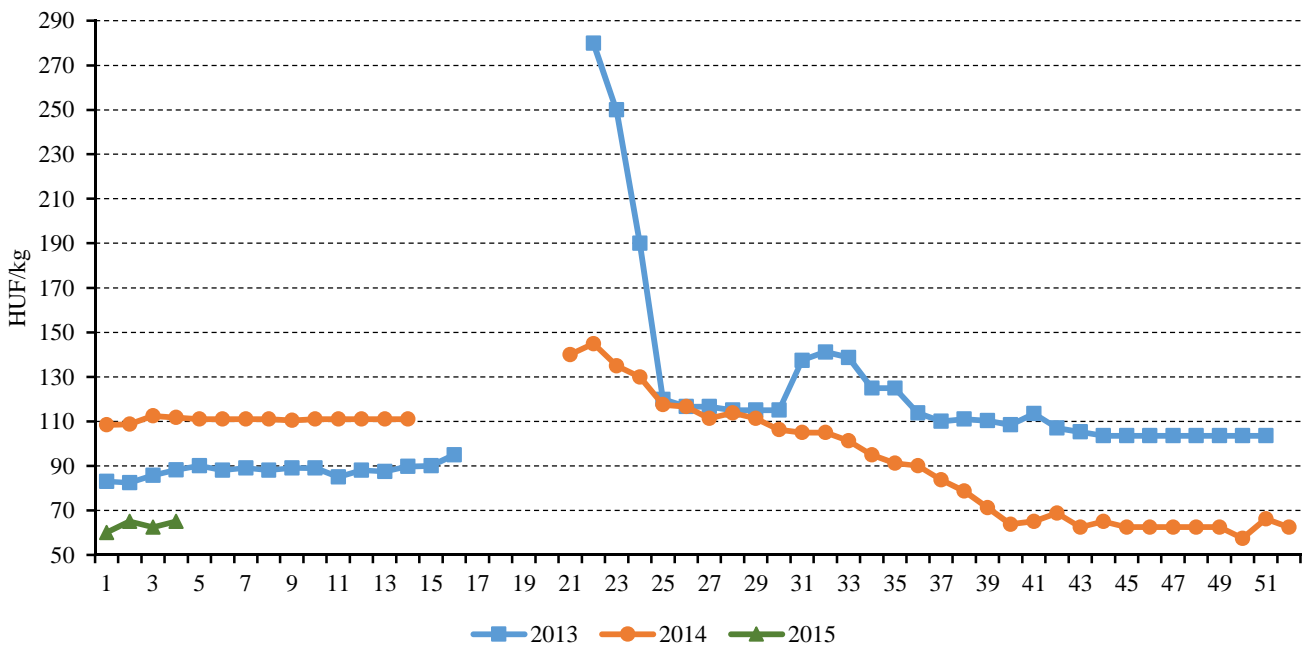
A külpiaci gyümölcsfélék választékában a déligyümölcsökön kívül alma, körte, szilva, valamint a héjas gyümölcsűek is jelen voltak. A tisztított mandula (3000 forint/kg) az Amerikai Egyesült Államokból, a tisztított mogyoró (2900 forint/kg) Törökországból, a földimogyoró (800 forint/kg) Kínából származott. A gesztenye leggyakoribb ára 1060-1640 forint között alakult kilogrammonként, és három származási helyről került a kínálatba.

1. ábra: Az olaszországi cukkini heti ára a Budapesti Nagybani Piacon (2013-2015)



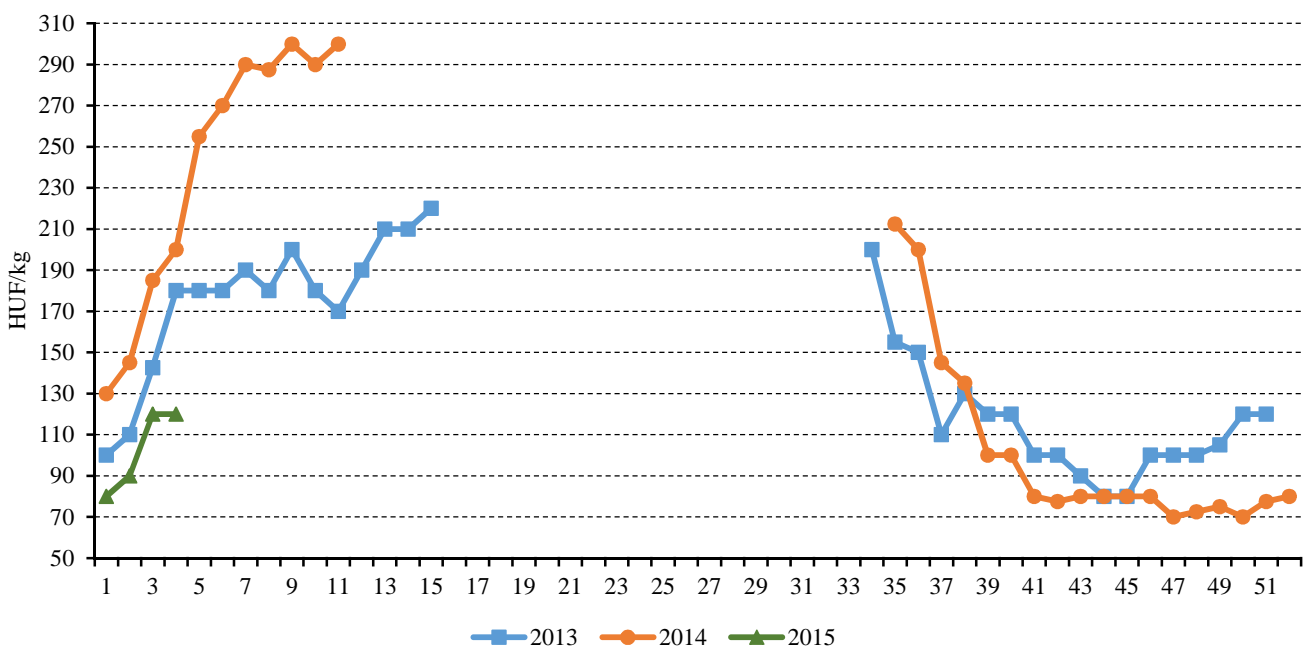
Forrás: AKI PÁIR

2. ábra: A belföldi barna héjú vöröshagyma heti termelői ára a Budapesti Nagyban Piacon (2013-2015)



Forrás: AKI PÁIR

3. ábra: A belföldi kanadai típusú sütőtök heti termelői ára a Budapesti Nagyban Piacon (2013-2015)



Forrás: AKI PÁIR

Magasabb a banán és a citrom ára

Banán

Az EU-ban fogyasztott banán 90 százaléka importból származik: 72,5 százalék Latin-Amerikából, 17 százalék afrikai, karibi és csendes-óceáni országokból. Öt tagország szállítja a fennmaradó 11 százalékot: Spanyolország, Franciaország, Portugália, Ciprus és Görögország. Több év átlagában az EU tagországokban termelt banán ára a legmagasabb (2014-ben 0,70 euró/kg), ugyanakkor a dollár régióból érkező banán ára a legalacsonyabb (2014-ben 0,59 euró/kg). Az EU 5 százalékkal 4,2 millió tonnára növelte banán-beszállítárait a harmadik országokból 2014 első tíz hónapjában az előző év azonos időszakához képest. Ecuador globális szinten várhatóan rekordmennyiségű, 290 millió karton banánt exportál (egy karton 18,14 kg) 2014-ben. Az Európai Unióba történő kiszállítása 11 százalékkal 1,24 millió tonnára nőtt 2014 első tíz hónapjában 2013 hasonló időszakhoz viszonyítva. A Közösség második legnagyobb beszállítója, Kolumbia 8 százalékkal kevesebb (902,8 ezer tonna), a harmadik legnagyobb exportőr, Costa Rica ugyanakkor 11 százalékkal több (797 ezer tonna) banánt szállított az Európai Unióba 2014 első tíz hónapjában. A tagországokban betakarított banánmennyiség növekedését (241 ezer tonnára) vetítette előre az EU Bizottsága a 2015. januártól-ápriliséig tartó időszakban az előző év azonos időszakához képest.

A KSH adatai szerint Magyarország banánimportja 15 százalékkal (49,2 ezer tonnára) csökkent 2014. január-október között 2013 hasonló időszakához viszonyítva. A frissgyümölcs-kivitel jelentős hányadát kitevő banánreexport 65 százalékkal (6,7 ezer tonnára) esett. Ennek következtében 10 százalékkal több banán jelent meg a magyarországi kínálatban 2014 első tíz hónapjában. A Budapesti Nagybani Piacon a banán nagykereskedelmi ára 10 százalékkal, kilogrammonként 320 forintra emelkedett 2014-ben az egy évvel korábbi átlagárhoz viszonyítva. Az idei év elején 4 százalékkal magasabb (308 forint/kg) átlagáron értékesítették a banánt, mint egy esztendővel ezelőtt.

Citrom

Az Amerikai Egyesült Államok mezőgazdasági minisztériumának (USDA) decemberben megjelenő helyzetképe szerint az EU citromtermése 16 százalékkal 1,52 millió tonnára bővíthet a 2014/2015. gazdasági évben (november-október). Spanyolországban az idény két héttel korábban kezdődött a megszokottnál, és várhatóan 18 százalékkal 965,9 ezer tonnára nő a termés a jelzett időszakban. Olaszországban 26,6 ezer hektáron előreláthatóan 14 százalékkal 470 ezer tonnára emelkedik a citrom termése a folyó évi szezonban. Görögországban 7,4 ezer hektáron az előző évihez hasonló (55 ezer tonna) termésre számítanak. Cipruson 43 százalékkal (23,9 ezer tonnára) bővíthet a kibocsátás. Az EU nettó citromimportőr, az előző gazdasági évben 375,9 ezer tonna citromot importált, szemben a 100,6 ezer tonna exporttal. Az EU legnagyobb beszállítója Argentína, Törökország, Brazília és a Dél-afrikai Köztársaság. Az USDA előrevetítése szerint Argentína citromtermése a kedvező időjárásnak köszönhetően 1,1 millió tonnára emelkedik a 2014/2015. gazdasági évben (április-március). Előzetes adatok szerint Argentína citromexportja 210 ezer tonnára bővült 2014-ben. Argentína legnagyobb exportpiaca az EU, majd Oroszország következik a sorban. Az argentin citrom-exportőrök versenyképessége csökkent a rubel erőteljes leértékelődése miatt. Törökországban a kedvezőtlen időjárás hatására 11 százalékkal 680 ezer tonnára eshet a citrom termése a 2014/2015. gazdasági évben (október-szeptember). A Dél-afrikai Köztársaságban a citrom betakarított mennyisége előreláthatóan 6 százalékkal 270 ezer tonnára csökken a 2014/2015. gazdasági évben.

Az EU citromkivitele szempontjából Oroszország, Svájc, Belorusszia és Kanada a meghatározók. Az Oroszországba irányuló export csak márciusban indul, és a spanyolországi exportmennyiség 3 százalékát jelenti, így az importtilalom csak később érezhető hatását.

A Magyarországra beszállított citrom döntő hányada Spanyolországból, Törökországból és Argentínából származik. A KSH adatai szerint Magyarország citrom-behozatala 1 százalékkal 9,73 ezer tonnára mérséklődött, ugyanakkor a lime-é 22 százalékkal 257,3 tonnára bővült 2014 első tíz hónapjában az előző év azonos időszakához képest. A törökországi citrom importja 20 százalékkal (1,66 ezer tonnára) csökkent, míg a spanyolországi 30 százalékkal (3,82 ezer tonnára) emelkedett.

Lime főleg Hollandiából érkezett az országba, 2014. január-október között 9 százalékkal kevesebb (181,9 tonna), mint az előző év hasonló időszakában. A Budapesti Nagyban Piacon Spanyolországból, Törökországból, Argentínából, a Dél-afrikai Köztársaságból, valamint rövidebb időre Olaszországból származó citromot lehetett kapni 2014-ben. A citrom nagykereskedelmi ára átlagosan 19 százalékkal volt magasabb (464 forint/kg) 2014-ben, mint az előző esztendőben. Az idei év első heteiben csak spanyolországi citromot kínáltak, amelynek ára 11 százalékkal 351 forint/kg-ra emelkedett 2014 hasonló időszakához képest. A törökországi citrom korábban tűnt el a kínálatból, ezért az argentinai citrom idei évi piacra kerüléséig előreláthatóan csak Spanyolország terméke lesz jelen a választékban. Brazíliából és Mexikóból érkezett lime a Budapesti Nagyban Piacra 2014-ben. A zöldcitrom nagykereskedelmi ára a kétszeresére, 1216 forint/kg-ra emelkedett 2015 januárjában a 2014. év azonos hónapjához képest. Az idei év eddig eltelt időszakában csak brazil lime-ot kínáltak, míg egy évvel korábban csak Mexikóból származót.

Narancs és kivi

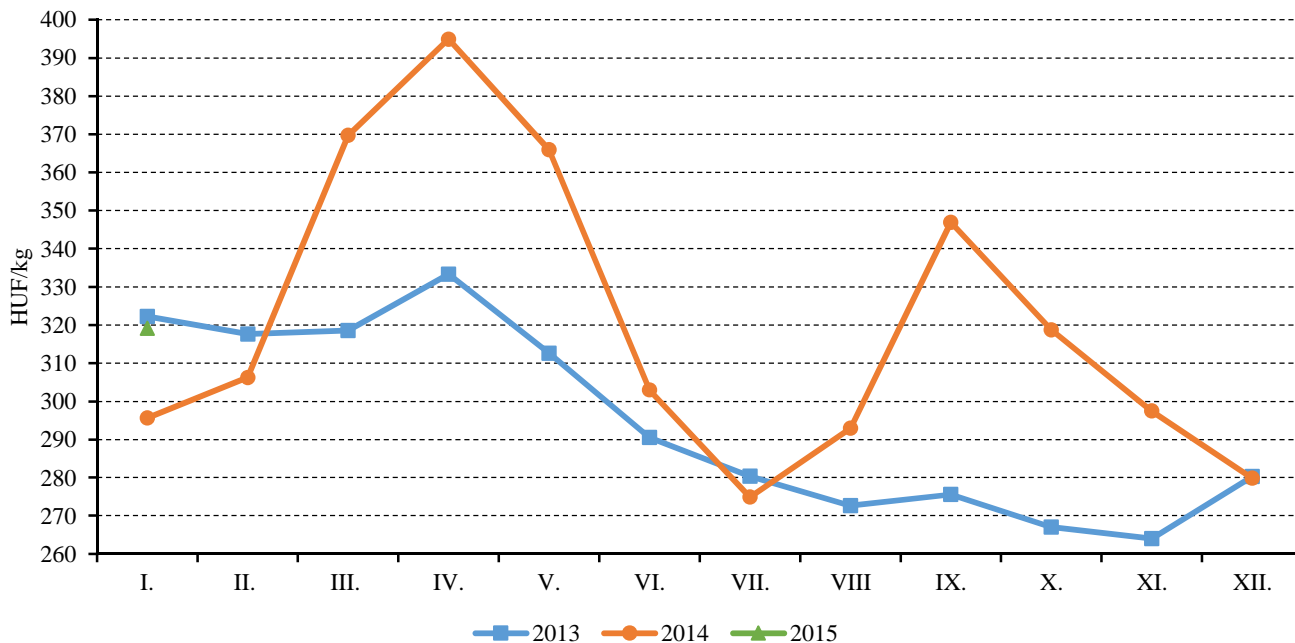
A narancs beszállított mennyisége nem változott, csaknem 19 ezer tonna körül alakult 2014 első tíz hónapjában az előző év azonos időszakához képest. A Budapesti Nagyban Piacon a narancs nagykereskedelmi ára 2 százalékkal 266 forint/kg-ra mérséklődött 2014-ben a 2013. évihez viszonyítva. A narancs nagykereskedelmi ára 253 forint/kg volt 2015 januárjának elején, 2 százalékkal emelkedett egy év alatt. Magyarország kiviimportja 7 százalékkal 2,8 ezer tonnára nőtt 2014 első tíz hónapjában az előző év azonos időszakához képest. Németországból 30 százalékkal, Olaszországból 70 százalékkal több kivi érkezett Magyarországra 2014 január-október között, mint 2013 azonos időszakában. A Budapesti Nagyban Piacon a kivi nagykereskedelmi ára 26 százalékkal volt magasabb (467 forint/kg) 2014-ben az egy esztendővel korábbihoz viszonyítva. Ugyanakkor az idei év első heteiben 10 százalékkal alacsonyabb áron (360 forint/kg) kínálták a kivit, mint 2014 hasonló időszakában.

Agrárpolitikai hírek

- Megjelent a Mezőgazdasági és Vidékfejlesztési Hivatal (MVH) 3/2015. (I. 13.) számú közleménye a zöldség, gyümölcs és a dohány szerkezetátalakítási nemzeti program Európai Mezőgazdasági Garancia Alapból finanszírozott különleges támogatásának 2014. évi igénybeviteléhez kapcsolódó feltételek és kötelezettségek teljesítésének mértékéről. A közlemény a 29/2010. (III. 30.) FVM rendelet által előírt, árbevétel és élőmunka teljesítésének igazolására vonatkozó nyomtatványt rendszeresíti.

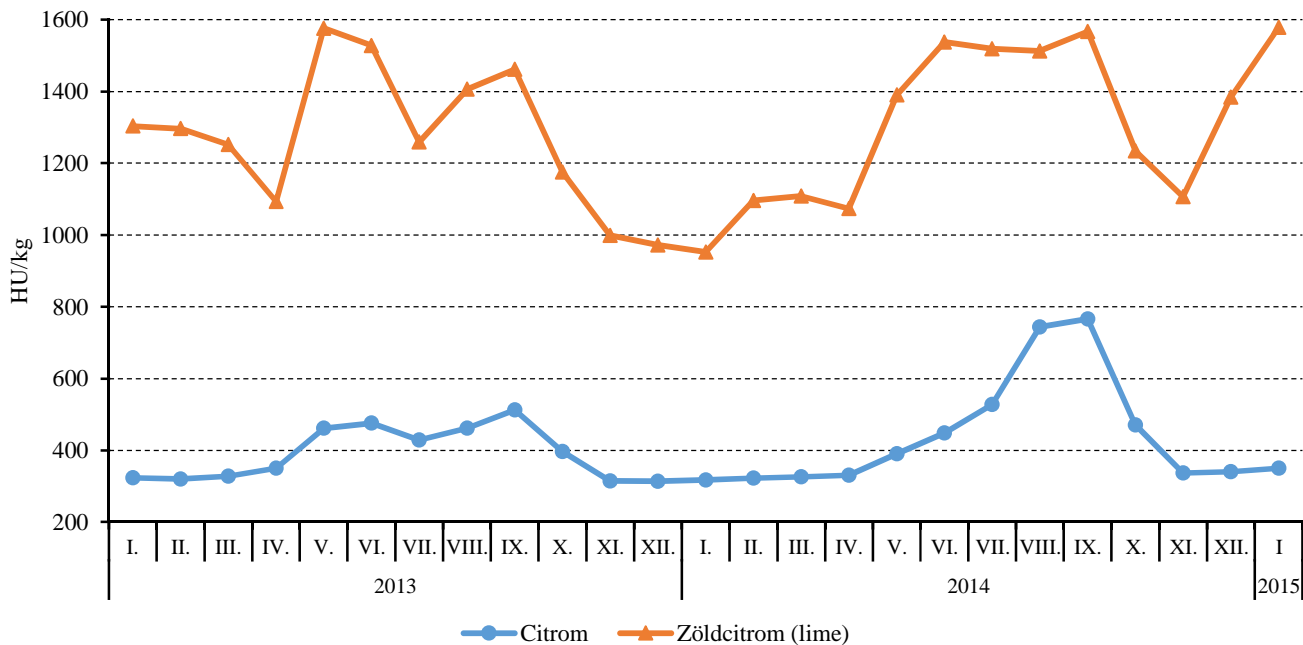
- Az iskolagyümölcs-programban 2014-ben folyósított mintegy 2,72 milliárd forint közel 1 milliárd forinttal haladta meg a 2013-ban kifizetett támogatások összegét. Ennek háttérében a szaktárca rendeletmódosítása áll, miszerint nemcsak az általános iskola 1-4. évfolyamán, hanem az 5-6. évfolyamon tanuló gyermekek, valamint a nyolc évfolyammal működő középfokú nevelési-oktatási intézmények 1-2. évfolyamán tanuló gyermekek is a támogatás kedvezményezettjei lehetnek. Az iskolagyümölcs-programban a 2012/2013-as tanévben szállítási időszakonként átlagosan 341 ezer kisdíák, a 2013/2014-es tanévben már 538 ezer tanuló kaphatott friss zöldséget, gyümölcsöt vagy zöldség-, illetve gyümölcslevet.

4. ábra: A banán havi nagykereskedelmi ára a Budapesti Nagyban Piacon (2013-2015)



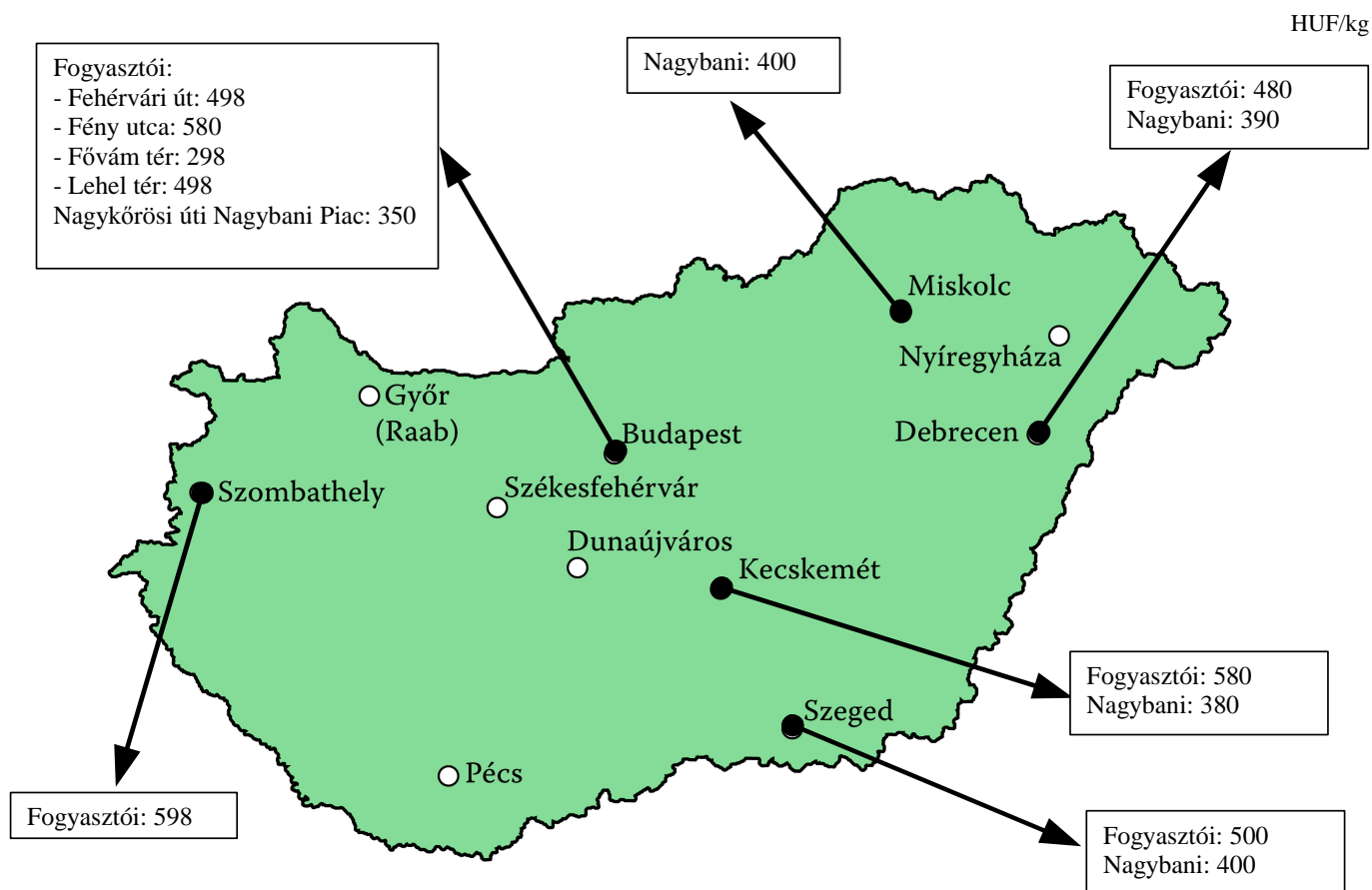
Forrás: AKI PÁIR

5. ábra: A citrom és a zöldcitrom (lime) havi nagykereskedelmi ára a Budapesti Nagyban Piacon (2013-2015)



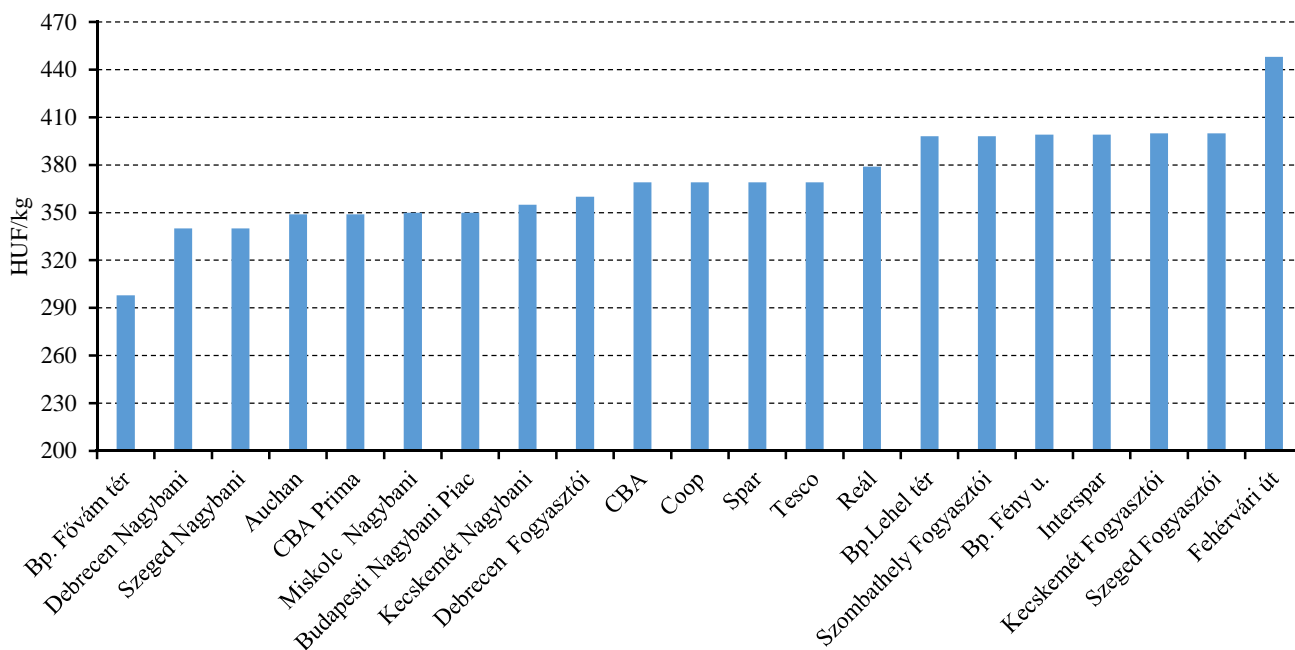
Forrás: AKI PÁIR

6. ábra: A citrom nagybani és fogyasztói ára (2015. 4. hét)



Forrás: AKI PÁIR

7. ábra: A banán ára néhány nagybani és fogyasztói piacon, valamint a megfigyelt budapesti üzletláncokban (2015. 4. hét)



Forrás: AKI PÁIR

Magyarországi piaci információk

1. táblázat: Az I. osztályú, belföldi zöldségfélék és gyümölcsök leggyakoribb bruttó termelői ára a Budapesti Nagybani Piacon

Faj	Fajta/ Típus	Méret	Mértékegység	2014. 4. hét	2015. 3. hét	2015. 4. hét	2015. 4. hét/ 2014. 4. hét (százalék)	2015. 4. hét/ 2015. 3. hét (százalék)
Burgonya	Fabiola	-	HUF/kg	105	60	63	59,5	104,2
	Agria	-	HUF/kg	110	63	70	63,6	112,0
	Bellarosa	-	HUF/kg	-	-	65	-	-
	Red-Scarlett	-	HUF/kg	105	58	65	61,9	113,0
	Cherie	-	HUF/kg	150	128	130	86,7	102,0
	Laura	-	HUF/kg	105	55	63	59,5	113,6
	Marabel	-	HUF/kg	115	70	73	63,0	103,6
Paradicsom	Gömb	40-47 mm	HUF/kg	680	625	675	99,3	108,0
		47-57 mm	HUF/kg	-	650	700	-	107,7
	Fürtös	47 mm feletti	HUF/kg	755	700	815	108,0	116,4
		40-47 mm	HUF/kg	790	740	840	106,3	113,5
Paprika	Tölteni való édes	30-70 mm	HUF/kg	-	490	-	-	-
			HUF/db	-	55	63	-	113,6
	70 mm feletti		HUF/kg	-	610	-	-	-
			HUF/db	100	70	93	92,5	132,1
	Hegyes	-	HUF/db	94	100	100	106,4	100,0
Sütőtök	Kanadai	-	HUF/kg	200	120	120	60,0	100,0
	Nagydobosi	-	HUF/kg	168	120	120	71,6	100,0
Sárgarépa	-	-	HUF/kg	85	133	123	144,1	92,5
Petrezselyem	-	-	HUF/kg	420	450	450	107,1	100,0
Petrezselyem-zöld	-	-	HUF/csomó	20	20	20	100,0	100,0
Zeller	Gumós	-	HUF/kg	180	180	185	102,8	102,8
			HUF/db	120	140	155	129,2	110,7
Kapor	-	-	HUF/csomó	45	35	35	77,8	100,0
Sóska	-	-	HUF/kg	600	650	680	113,3	104,6
Spenót	-	-	HUF/kg	500	700	700	140,0	100,0

Faj	Fajta/ Típus	Méret	Mértékegység	2014. 4. hét	2015. 3. hét	2015. 4. hét	2015. 4. hét/ 2014. 4. hét (százalék)	2015. 4. hét/ 2015. 3. hét (százalék)
Cékla	-	-	HUF/kg	100	100	100	100,0	100,0
Fejes saláta	-	-	HUF/db	159	171	167	105,4	97,7
Fejes ká- poszta	Fehér	-	HUF/kg	58	65	68	117,4	103,9
	Vörös	-	HUF/kg	105	100	100	95,2	100,0
Kelkáposzta	-	-	HUF/kg	120	130	130	108,3	100,0
	-	-	HUF/kg	100	100	100	100,0	100,0
Karatlábé	-	-	HUF/db	120	110	120	100,0	109,1
	-	-	HUF/kg	140	180	160	114,3	88,9
Vöröshagyma	Barna héjú	40-70 mm	HUF/kg	109	60	63	57,6	104,2
		70 mm feletti	HUF/kg	115	65	68	58,7	103,9
	Lila héjú	40-70 mm	HUF/kg	200	140	135	67,5	96,4
		70 mm feletti	HUF/kg	-	140	-	-	-
Fokhagyma	-	45 mm feletti	HUF/kg	760	830	820	107,9	98,8
Póréhagyma	-	-	HUF/db	100	100	100	100,0	100,0
Gomba	Csiperke	-	HUF/kg	450	450	450	100,0	100,0
	Laska	-	HUF/kg	638	625	650	102,0	104,0
Alma	Granny Smith	65 mm feletti	HUF/kg	180	155	158	87,5	101,6
	Idared	65 mm feletti	HUF/kg	135	120	125	92,6	104,2
	Jonagold	65 mm feletti	HUF/kg	140	130	130	92,9	100,0
	Jonagored	65 mm feletti	HUF/kg	145	130	133	91,4	101,9
	Jonathan	65 mm feletti	HUF/kg	120	105	110	91,7	104,8
	Mutsu	65 mm feletti	HUF/kg	150	140	140	93,3	100,0
	Gala	65 mm feletti	HUF/kg	148	140	133	89,8	94,6
	Starking	65 mm feletti	HUF/kg	180	160	170	94,4	106,3
	Golden	65 mm feletti	HUF/kg	150	133	133	88,3	100,0
	Körte	Alexander	60-70 mm	HUF/kg	345	345	340	98,6
Vilmos		60-75 mm	HUF/kg	345	325	330	95,7	101,5
Dió (tisztított)	-	-	HUF/kg	1 800	2 200	2 200	122,2	100,0

Megjegyzés: A teljes adatbázis megtekinthető a www.aki.gov.hu oldalon.
Forrás: AKI PÁIR

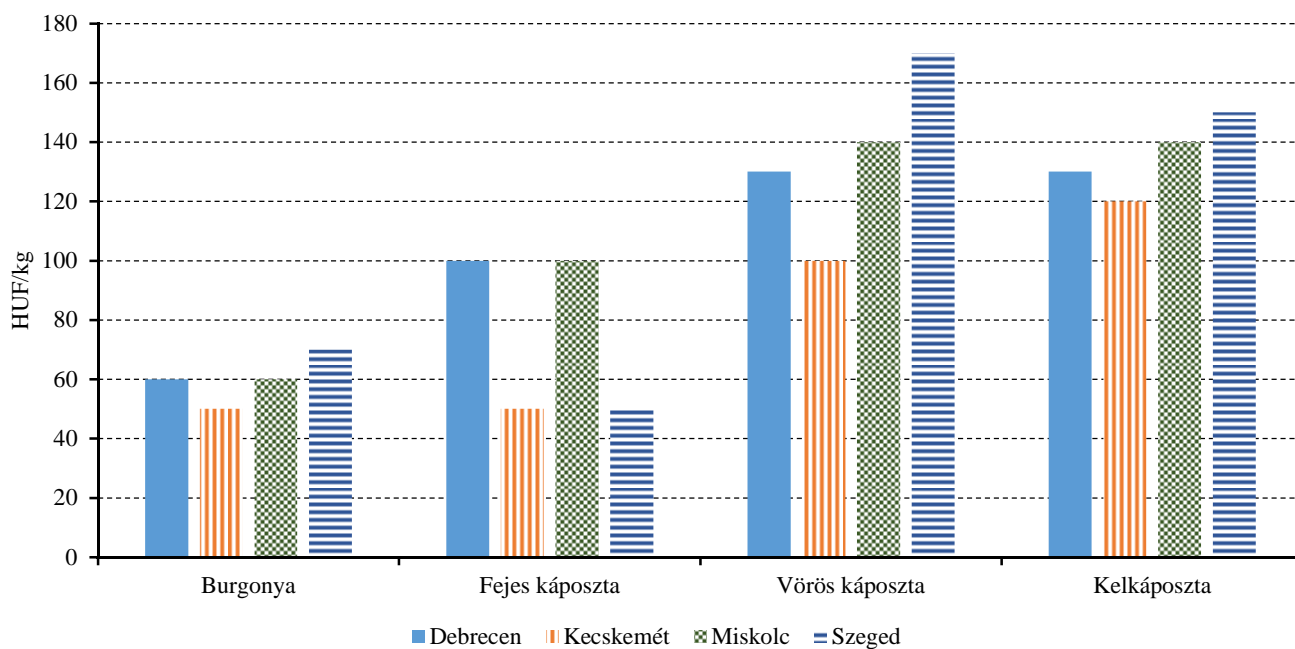
2. táblázat: **Az Európai Unióból és a harmadik országokból származó, I. osztályú zöldségfélék és gyümölcsök leggyakoribb bruttó ára a Budapesti Nagyban Piacon**

Faj	Fajta/ Típus	Méret	Származási hely	Mérték- egység	2014. 4. hét	2015. 3. hét	2015. 4. hét	2015. 4. hét / 2014. 4. hét (százalék)	2015. 4. hét / 2015. 3. hét (százalék)
Burgonya	Nem jelölt	-	Franciaország	HUF/kg	127	93	95	75,0	102,2
Paradicsom	Gömb	40-47 mm	Spanyolország	HUF/kg	-	650	632	-	97,2
	Fürtös	40-47 mm	Olaszország	HUF/kg	580	720	716	123,5	99,4
			Spanyolország	HUF/kg	550	682	730	132,7	107,0
	Koktél	15 mm alatti	Olaszország	HUF/kg	975	950	1 000	102,6	105,3
		15 mm feletti	Olaszország	HUF/kg	-	876	892	-	101,8
Paprika	Tölteni való édes	30-70 mm	Jordánia	HUF/kg	850	-	-	-	-
			Marokkó	HUF/kg	750	-	-	-	-
		70 mm feletti	Görögország	HUF/kg	-	700	692	-	98,9
			Jordánia	HUF/kg	780	680	664	85,1	97,7
	Hegyes	70 mm feletti	Marokkó	HUF/kg	765	652	-	-	-
			Spanyolország	HUF/kg	-	-	680	-	-
			Törökország	HUF/kg	-	658	650	-	98,9
			Jordánia	HUF/kg	860	968	1 028	119,5	106,2
Kaliforniai	70 mm feletti	Spanyolország	HUF/kg	630	720	737	117,0	102,4	
Padlizsán	-	70 mm feletti	Spanyolország	HUF/kg	615	644	876	142,4	136,0
Uborka	Kígyó	400-500 g	Spanyolország	HUF/kg	530	404	476	89,8	117,8
Főzőtök	Cukkini	-	Olaszország	HUF/kg	490	944	970	198,0	102,8
			Spanyolország	HUF/kg	550	920	1 008	183,3	109,6
Sárgarépa	-	-	Belgium	HUF/kg	100	130	128	128,0	98,5
			Olaszország	HUF/csomó	160	200	220	137,5	110,0
Zeller	Gumós	-	Hollandia	HUF/kg	170	180	170	100,0	94,4
Fejes saláta	-	-	Olaszország	HUF/db	110	200	115	104,6	57,5
Jégsaláta	-	-	Spanyolország	HUF/db	280	410	390	139,3	95,1
Karfiol	-	10-16 cm	Olaszország	HUF/kg	-	460	-	-	-
		16 cm feletti	Olaszország	HUF/kg	280	440	385	137,5	87,5
Brokkoli	-	-	Olaszország	HUF/kg	610	748	690	113,1	92,3
Bimbóskel	-	-	Lengyelország	HUF/kg	-	340	-	-	-
Retek	Hónapos	-	Olaszország	HUF/csomó	80	115	115	143,8	100,0
	Jégcsap	-	Olaszország	HUF/kg	-	-	220	-	-
	Müncheni sör	-	Olaszország	HUF/csomó	-	-	350	-	-
	Barna héjú	40-70 mm	Ausztria	HUF/kg	105	70	70	66,7	100,0

Faj	Fajta/ Típus	Méret	Származási hely	Mérték- egység	2014. 4. hét	2015. 3. hét	2015. 4. hét	2015. 4. hét / 2014. 4. hét (százalék)	2015. 4. hét / 2015. 3. hét (százalék)
Vörös- hagyma	Lila héjú	10-40 mm	Hollandia	HUF/kg	-	120	-	-	-
		40-70 mm	Hollandia	HUF/kg	170	127	120	70,6	94,7
	Zöld- hagyma	-	Olaszország	HUF/csomó	150	145	145	96,7	100,0
Fokhagyma	-	45 mm feletti	Kína	HUF/kg	-	612	626	-	102,3
Alma	Granny Smith	65 mm feletti	Olaszország	HUF/db	-	-	85	-	-
	Starking	65 mm feletti	Olaszország	HUF/db	-	185	180	-	97,3
	Pink Lady	65 mm feletti	Olaszország	HUF/db	120	180	180	150,0	100,0
Körte	Korai	-	Olaszország	HUF/db	-	210	-	-	-
	Alexander	60-70 mm	Olaszország	HUF/kg	382	392	388	101,6	99,0
	Fétel apát	65-80 mm	Olaszország	HUF/kg	370	408	400	108,1	98,0
				HUF/db	255	190	210	82,4	110,5
Vilmos	60-75 mm	Olaszország	HUF/kg	290	380	356	122,8	93,7	
Szilva	Japán tí- pusú	35 mm feletti	Olaszország	HUF/kg	-	458	440	-	96,1
Csemege- szőlő	Fehér	-	Dél-afrikai Köztársaság	HUF/kg	-	966	980	-	101,5
			Spanyolország	HUF/kg	712	925	960	134,8	103,8
	Piros	-	Chile	HUF/kg	-	900	962	-	106,9
			Peru	HUF/kg	-	880	956	-	108,6
Citrom	-	53-65 mm	Spanyolország	HUF/kg	326	352	350	107,4	99,4
Zöldcitrom	-	-	Brazília	HUF/kg	-	1 250	1 150	-	92,0
Narancs	Vérnarancs (Moro)	67-80 mm	Olaszország	HUF/kg	300	-	280	93,3	-
			Egyiptom	HUF/kg	-	220	-	-	-
	Navel	67-80 mm	Görögország	HUF/kg	230	226	206	89,7	91,4
			Spanyolország	HUF/kg	240	266	286	119,2	107,4
Grapefruit	-	-	Törökország	HUF/kg	290	324	320	110,3	98,8
Kivi	-	-	Olaszország	HUF/kg	410	375	366	89,3	97,6
				HUF/db	57	60	63	109,7	104,2
Banán	-	-	Ecuador	HUF/kg	318	326	351	110,6	107,6
			Kolumbia	HUF/kg	309	320	348	112,7	108,7
			Suriname	HUF/kg	283	304	340	120,0	111,6

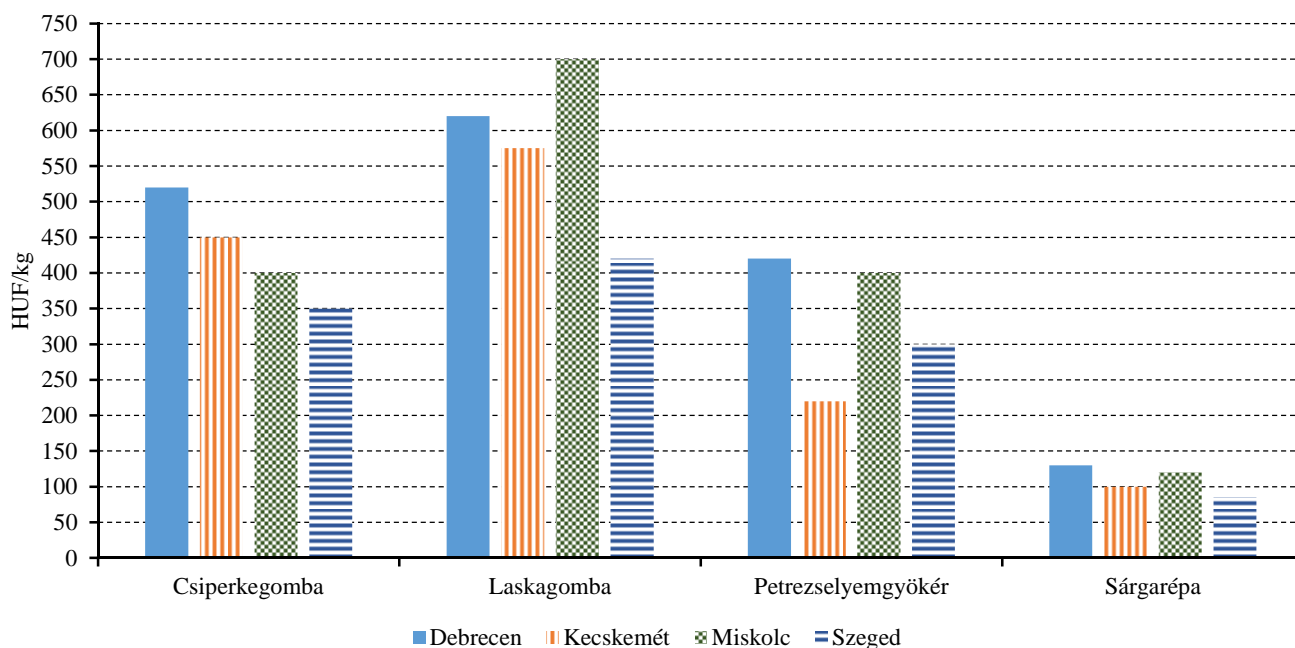
Megjegyzés: A teljes adatbázis megtekinthető a www.aki.gov.hu oldalon.
Forrás: AKI PÁIR

8. ábra: Néhány káposztaféle és a burgonya leggyakoribb ára négy vidéki nagybani piacon (2015. 4. hét)



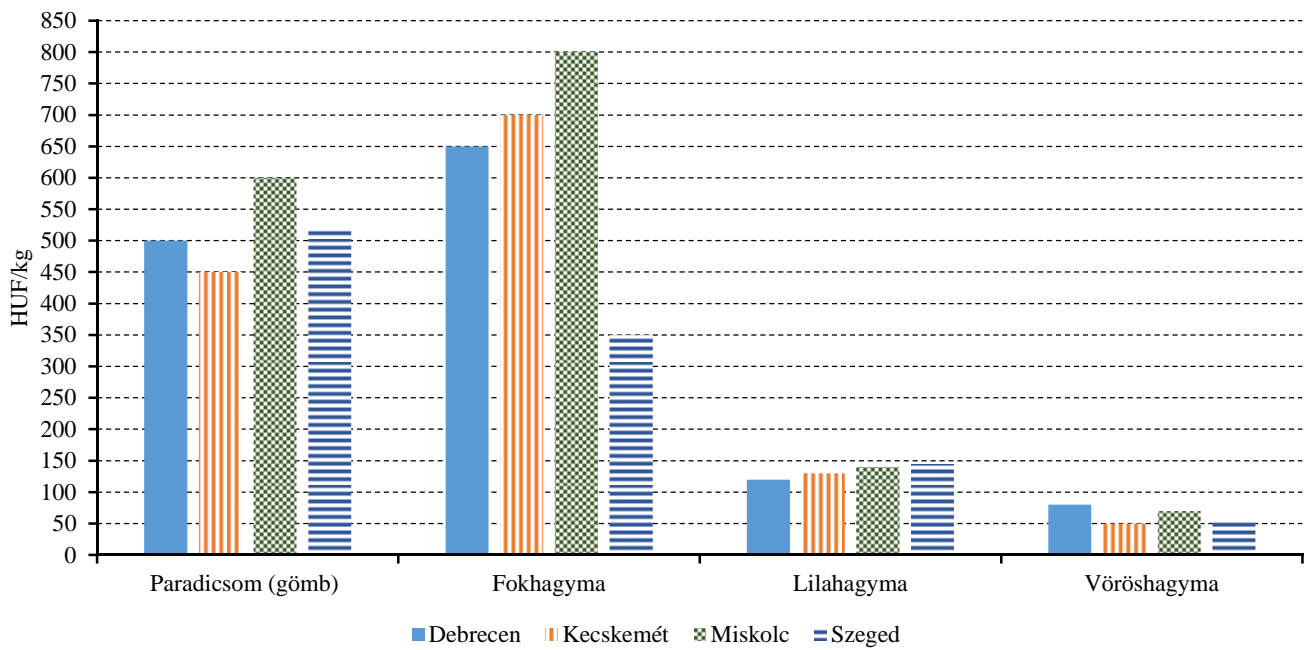
Forrás: AKI PÁIR

9. ábra: Néhány gyökérzöldség és a gombafélék leggyakoribb ára négy vidéki nagybani piacon (2015. 4. hét)



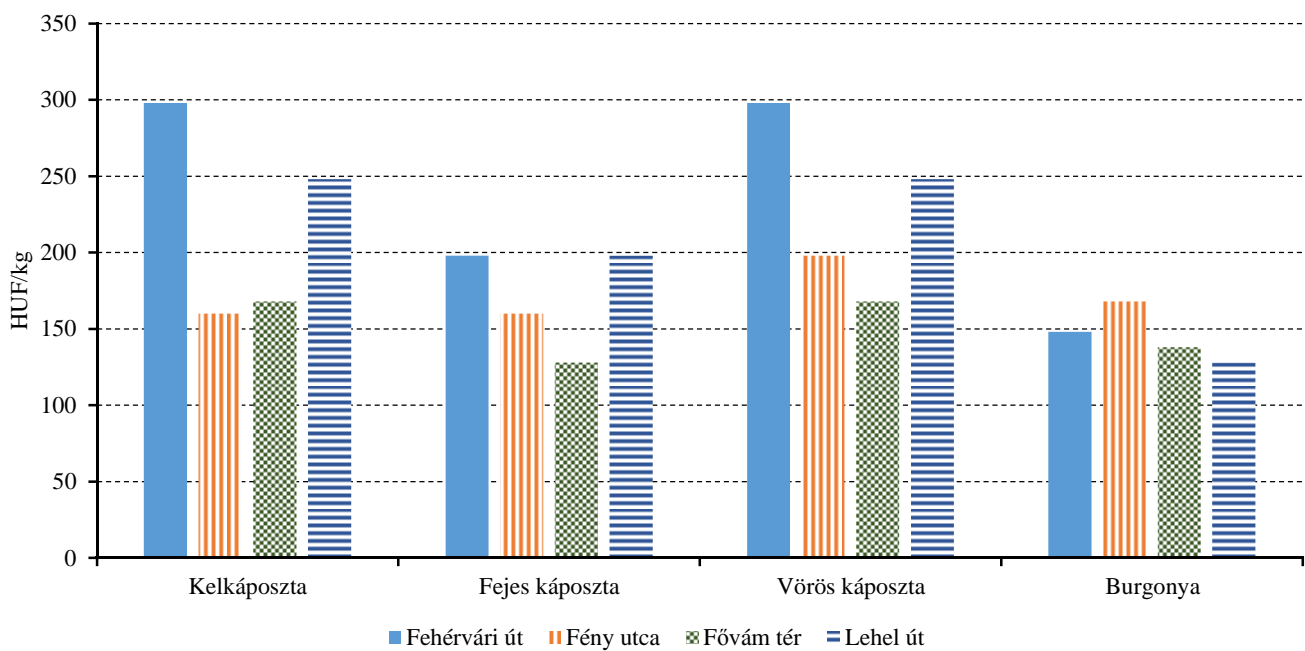
Forrás: AKI PÁIR

10. ábra: A hagymafélék és a paradicsom leggyakoribb ára négy vidéki nagybani piacon (2015. 4. hét)



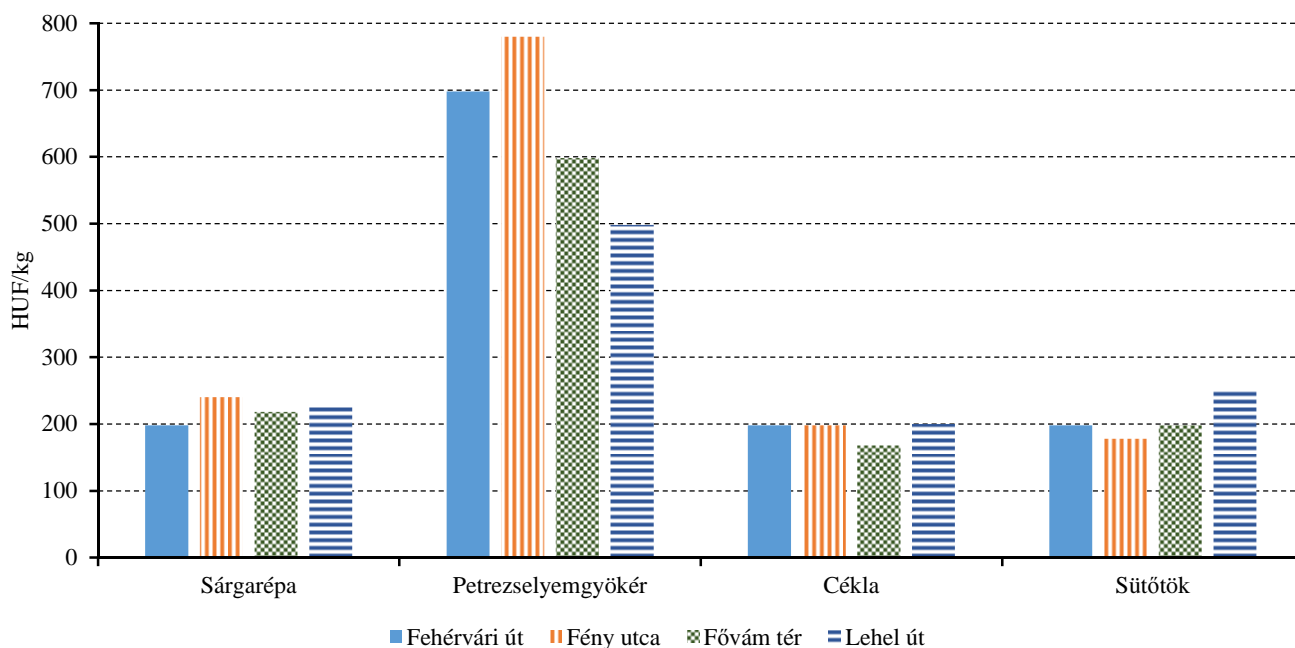
Forrás: AKI PÁIR

11. ábra: Néhány káposztaféle és a burgonya leggyakoribb ára négy budapesti fogyasztói piacon (2015. 4. hét)



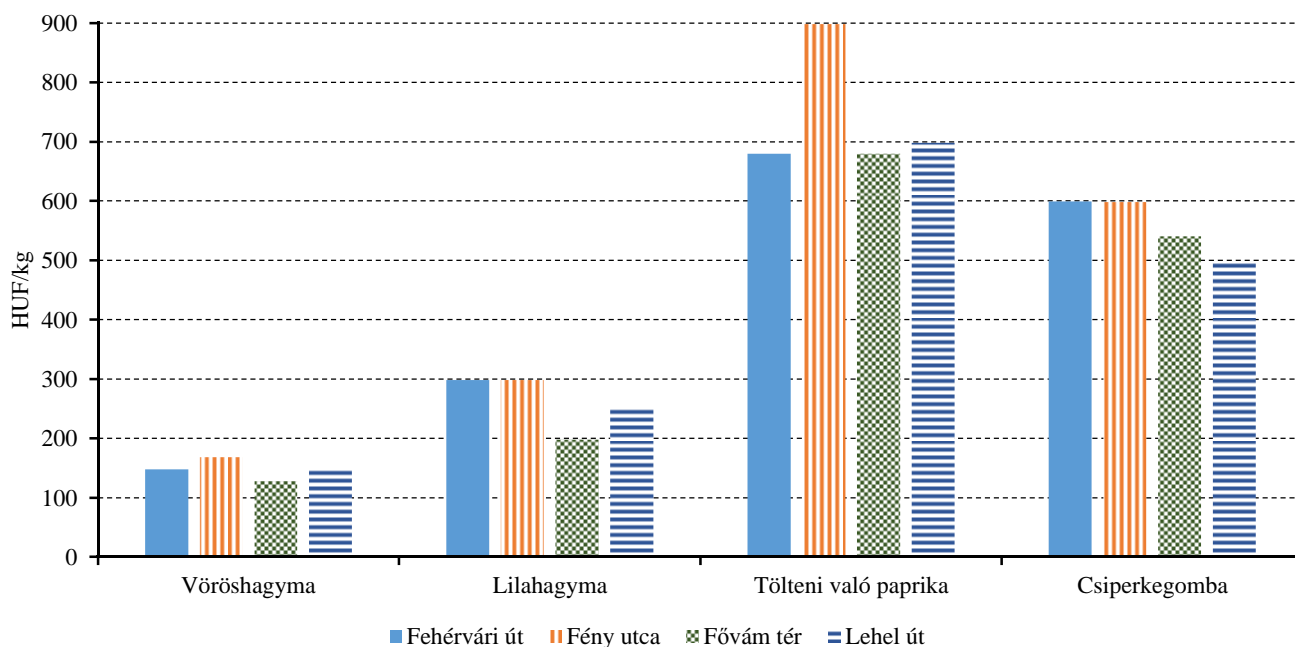
Forrás: AKI PÁIR

12. ábra: A sárgarépa, a petrezselyemgyökér, a cékla és a sütőtök leggyakoribb ára négy budapesti fogyasztói piacon (2015. 4. hét)



Forrás: AKI PÁIR

13. ábra: Néhány hagymaféle, a tölteni való paprika és a csiperkegomba leggyakoribb ára négy budapesti fogyasztói piacon (2015. 4. hét)



Forrás: AKI PÁIR

3. táblázat: **A gyümölcsfélék (déli gyümölcsrel, dinnyefélék nélkül) külkereskedelmi forgalma Magyarországon**

	Export mennyisége			Import mennyisége		
	2013. I-X.	2014. I-X.	2014. I-X./2013. I-X.	2013. I-X.	2014. I-X.	2014. I-X./2013. I-X.
	ezer tonna	ezer tonna	százalék	ezer tonna	ezer tonna	százalék
Gyümölcsfélék	141,69	114,85	81,06	166,91	160,75	96,31
Ebből: Banán	19,46	6,75	34,68	58,12	49,25	84,73
Citrom	0,18	0,12	65,23	9,81	9,73	99,20
Zöldcitrom (lime)	0,02	0,04	262,58	0,21	0,26	122,09
Narancs	0,19	0,37	200,97	18,91	18,89	99,89
Mandarin	0,50	0,40	79,47	4,50	4,48	99,64
Alma frissen	33,74	18,69	55,39	19,03	8,94	46,98
Körte frissen	1,95	0,44	22,57	0,96	1,59	164,35

	Export értéke			Import értéke		
	2013. I-X.	2014. I-X.	2014. I-X./2013. I-X.	2013. I-X.	2014. I-X.	2014. I-X./2013. I-X.
	millió HUF	millió HUF	százalék	millió HUF	millió HUF	százalék
Gyümölcsfélék	31 670,51	28 347,70	89,51	41 191,94	45 963,67	111,58
Ebből: Banán	4 099,33	1 675,37	40,87	11 821,58	11 227,89	94,98
Citrom	48,16	54,68	113,54	2 613,53	2 706,85	103,57
Zöldcitrom (lime)	11,66	16,84	144,41	105,35	124,81	118,46
Narancs	32,01	53,90	168,40	2 786,00	2 964,93	106,42
Mandarin	94,82	60,31	63,60	1 093,97	982,91	89,85
Alma frissen	2 407,25	1 331,50	55,31	1 524,49	801,59	52,58
Körte frissen	97,72	68,91	70,52	381,68	396,34	103,84

Forrás: KSH

4. táblázat: A zöldségfélék (dinnyefélékkel) külkereskedelmi forgalma Magyarországon

	Export mennyisége			Import mennyisége		
	2013. I-X.	2014. I-X.	2014. I-X./2013. I-X.	2013. I-X.	2014. I-X.	2014. I-X./2013. I-X.
	ezer tonna	ezer tonna	százalék	ezer tonna	ezer tonna	százalék
Zöldségfélék	275,26	274,88	99,86	158,66	187,02	117,87
Ebből: Paradicsom	2,01	2,19	109,10	12,80	13,31	103,99
Vöröshagyma	1,19	1,74	147,00	6,68	6,13	91,72
Fejes és vöröskáposzta	3,61	4,64	128,66	3,37	1,92	57,11
Sárgarépa és fehérrépa	1,07	1,20	112,07	6,48	5,52	85,10
Torma	6,85	5,82	85,01	0,06	0,17	268,02
Gomba	6,10	6,88	112,84	0,40	0,26	63,98
Zöldpaprika	24,06	23,75	98,74	5,67	4,38	77,23
Görögdinnye	68,12	42,54	62,45	8,51	5,27	61,93

	Export értéke			Import értéke		
	2013. I-X.	2014. I-X.	2014. I-X./2013. I-X.	2013. I-X.	2014. I-X.	2014. I-X./2013. I-X.
	millió HUF	millió HUF	százalék	millió HUF	millió HUF	százalék
Zöldségfélék	62 098,47	69 007,20	111,13	36 985,52	42 211,87	114,13
Ebből: Paradicsom	1 016,16	1 124,20	110,63	4 274,22	5 154,22	120,59
Vöröshagyma	236,29	344,51	145,80	698,61	712,61	102,00
Fejes és vöröskáposzta	1 018,05	949,86	93,30	249,28	161,90	64,95
Sárgarépa és fehérrépa	211,58	185,24	87,55	722,57	424,74	58,78
Torma	1 467,39	1 591,27	108,44	19,39	65,37	337,19
Gomba	3 060,14	3 774,91	123,36	154,54	79,86	51,68
Zöldpaprika	6 431,74	6 325,18	98,34	2 469,17	1 829,60	74,10
Görögdinnye	4 411,63	2 624,18	59,48	804,10	626,21	77,88

Forrás: KSH

Nemzetközi piaci információk

5. táblázat: A zöldségfélék és a gyümölcsök ára a poznani, a hamburgi, a berlini és a müncheni nagybani piacokon (2015. 01. 19.)

Termék	Származás	HUF/kg												
		Poznan			Származás	Hamburg			Származás	Berlin		Származás	München	
		Min.	Max.	Min.		Max.	Min.	Max.		Min.	Max.			
		2015. 01. 19.		2015. 01. 19.		2015. 01. 19.		2015. 01. 19.						
Sárgarépa	belföldi	59	88	belföldi	118	165	belföldi	127	159	belföldi	127	159		
Fejes káposzta	belföldi	74 ^{a)}	88 ^{a)}	belföldi	45	64	belföldi	32	64	belföldi	64	95		
Körte	külpiai	184	258	Olaszország	445	477	Olaszország	445	477	Olaszország	398	445		
Cukkini	külpiai	884	1 032	Spanyolország	1 050	1 146	Spanyolország	796	955	Spanyolország	1 050	1 114		
Alma	belföldi	74	113	belföldi	143	159	belföldi	175	207	belföldi	191	223		
Banán	külpiai	295	336	tengerentúli	398	442	tengerentúli	407	460	tengerentúli	442	460		
Brokkoli	belföldi	295 ^{a)}	332 ^{a)}	Spanyolország	541	636	Spanyolország	541	700	Spanyolország	509	573		
Citrom	külpiai	258	339	Spanyolország	255	318	Spanyolország	255	297	Spanyolország	286	318		
Padlizsán	külpiai	590	663	Spanyolország	764	891	Spanyolország	732	891	Spanyolország	955	1 114		
Fokhagyma	külpiai	737	958	Kína	796	955	Kína	700	827	Kína	668	700		
Csiperkegomba	belföldi	369	442	Lengyelország	636	700	Lengyelország	477	796	Lengyelország	636	859		
Burgonya	belföldi	29	39	belföldi	60	73	belföldi	64	76	belföldi	64	70		

^{a)} HUF/darab.

Megjegyzés: Átszámítva az MNB hivatalos középárfolyamán.

Forrás: www.wgro.com.pl, www.ami-informiert.de

6. táblázat: A sárgarépa, a karfiol és a csiperkegomba nettó termelői ára az Európai Unió néhány tagországában

	EUR/kg										
	Sárgarépa			Változás (százalék)	Karfiol			Változás (százalék)	Csiperkegomba		Változás (százalék)
	2014. 2. hét	2015. 2. hét	2014. 2. hét		2015. 2. hét	2014. 2. hét	2015. 2. hét				
Csehország	24,7	26,9	108,9	-	-	-	-	-	-		
Franciaország	45,0	46,0	102,2	44,1	95,3	216,0	-	-	-		
Hollandia	-	-	-	-	-	-	154,0	137,4	89,2		
Lengyelország	-	17,4	-	-	-	-	-	109,7	-		
Magyarország	20,9	27,1	129,6	-	-	-	118,2	110,9	93,8		

Forrás: Európai Bizottság

7. táblázat: A zöldségfélék és a gyümölcsök nettó ára a bécsi nagybani piacon (2015. 4. hét)

EUR/kg

Termék	Származási hely	2015. 4. hét	
		Minimum	Maximum
Burgonya	Ausztria	0,2	0,6
	Ciprus	0,7	0,9
Paprika	Hollandia	1,4	1,4
	Spanyolország	1,5	2,4
	Törökország	1,7	1,8
Paradicsom	Marokkó	1,3	2,5
	Olaszország	0,6	1,3
	Spanyolország	1,4	2,1
Spenót	Törökország	1,3	1,3
	Ausztria	2,1	2,1
	Olaszország	1,7	2,7
Fokhagyma	Törökország	1,5	1,5
	Magyarország	1,7	1,8
	Ausztria	4,5	4,6
	Kína	1,7	2,1
	Olaszország	3,0	3,0
	Spanyolország	2,0	2,1
Görögdinnye	Brazília	1,1	1,5
Csiperkegomba	Magyarország	2,1	2,3
	Lengyelország	1,5	3,0
Alma	Ausztria	0,8	1,0
	Olaszország	0,6	1,5
Körte	Ausztria	0,8	1,0
	Olaszország	1,0	1,8
Szamóca	Egyiptom	6,0	6,0
	Marokkó	3,9	4,7
	Olaszország	4,0	5,0
	Spanyolország	4,0	6,0
Nektarin	Chile	4,0	4,0
Őszibarack	Chile	4,0	4,0
	Brazília	2,1	2,1
	Chile	2,0	2,0
Csemegeszőlő	Dél-afrikai Köztársaság	2,0	2,8
	Spanyolország	2,0	2,0
	Törökország	1,2	1,2

Forrás: www.wien.gv.at

Borpiaci jelentés

A Hegyközségek Nemzeti Tanácsának adatai szerint 2014-ben a legtöbb szőlőt, 1 millió 446 mázsát a Kunsági borvidéken szüretelték a gazdák. A Hajós-Bajai borvidéken csaknem 100 ezer mázsa szőlő termett a tőkén. A legkevesebb a Nagy-Somlói térségben termett, alig 8 ezer mázsa. Az Egri borvidéken 311 ezer mázsa, a Mátrai borvidéken 305 ezer mázsa szőlőből készíthető bor.

Az AKI PÁIR adatai alapján a földrajzi jelzés nélküli és az oltalom alatt álló földrajzi jelzéssel ellátott borok belföldön értékesített mennyisége összesen 6 százalékkal emelkedett 2014-ben 2013-hoz viszonyítva. A fehérborok eladása 18 százalékkal haladta meg az egy évvel korábbi volument, míg a vörös- és rozéborok értékesítése 5 százalékkal csökkent. A fehérborok közül a földrajzi jelzés nélküli borok eladása 4 százalékkal, az oltalom alatt álló földrajzi jelzéssel ellátott boroké

53 százalékkal nőtt. A vörös- és rozéborok közül a földrajzi jelzés nélküli borok forgalma 6 százalékkal emelkedett a vizsgált időszakban, ugyanakkor az oltalom alatt álló földrajzi jelzéssel ellátott borok értékesítése 23 százalékkal esett.

A belföldön termelt borok feldolgozó értékesítési ára 2 százalékkal mérséklődött 2014-ben 2013-hoz képest. A fehérborok ára 1 százalékkal emelkedett, a vörös- és rozéboroké 4 százalékkal csökkent. A fehérborok közül a földrajzi jelzés nélküli borok átlagára 4 százalékkal csökkent, ugyanakkor az oltalom alatt álló földrajzi jelzéssel ellátott boroké 2 százalékkal nőtt. A földrajzi jelzés nélküli vörös- és rozéborok ára 4 százalékkal mérséklődött, az oltalom alatt álló földrajzi jelzéssel ellátott vörös- és rozéboroké nem változott számottevően 2014-ben az előző évi átlagárhoz viszonyítva.

Agrárpolitikai hírek

- A Hegyközségek Nemzeti Tanácsához (HNT) az egyes földrajzi jelzés nélküli borászati termékek nyomkövethetőségének javításához kapcsolódó ellenőrzésről és fizetendő ellenőrzési díjról szóló piacszerzési intézkedések kiterjesztéséről szóló 30/2014.

(XII. 5.) FM rendelet szerint bevezetett ellenőrző jegy első alkalmazása óta 1 396 742 liter borra érkezett alkalmazási igény, 29 tételben. Eddig összesen 565 378 darab ellenőrző jegyet adott ki a HNT, míg további 5 792 darab jegy kiadása jelenleg folyamatban van.

8. táblázat: A borok feldolgozó értékesítési ára Magyarországon

Megnevezés			2013	2014	2014/2013 (százalék)
Fehér	Földrajzi jelzés nélküli	Mennyiség (hl)	211 576	220 052	104,01
		Átlagár (HUF/hl)	21 001	20 055	95,50
	Oltalom alatt álló földrajzi jelzéssel ellátott	Mennyiség (hl)	82 339	125 821	152,81
		Átlagár (HUF/hl)	28 496	29 101	102,12
Fehér összesen	Mennyiség (hl)	293 915	345 873	117,68	
	Átlagár (HUF/hl)	23 114	23 346	101,00	
Vörös és rozé	Földrajzi jelzés nélküli	Mennyiség (hl)	183 159	193 818	105,82
		Átlagár (HUF/hl)	22 868	22 063	96,48
	Oltalom alatt álló földrajzi jelzéssel ellátott	Mennyiség (hl)	115 945	89 416	77,12
		Átlagár (HUF/hl)	30 310	30 182	99,58
Vörös és rozé összesen	Mennyiség (hl)	299 104	283 234	94,69	
	Átlagár (HUF/hl)	25 753	24 626	95,62	
Földrajzi jelzés nélküli bor összesen	Mennyiség (hl)	394 735	413 869	104,85	
	Átlagár (HUF/hl)	21 871	20 995	95,99	
Oltalom alatt álló földrajzi jelzéssel ellátott bor összesen	Mennyiség (hl)	198 284	215 237	108,55	
	Átlagár (HUF/hl)	29 557	29 550	99,98	
Földrajzi jelzés nélküli bor és oltalom alatt álló földrajzi jelzéssel ellátott bor összesen	Mennyiség (hl)	593 019	629 107	106,09	
	Átlagár (HUF/hl)	24 449	23 922	97,84	

Megjegyzés: Belföldön termelt borok.

Forrás: AKI PÁIR

9. táblázat: Magyarország borkülkereskedelme mennyiségben kifejezve

Kiszerezés	Borkategória	Export mennyisége			Import mennyisége		
		2013. I-X.	2014. I-X.	Változás	2013. I-X.	2014. I-X.	Változás
		ezer hl	ezer hl	százalék	ezer hl	ezer hl	százalék
Palackos	Fehér	89,06	107,18	120,35	13,54	11,01	81,26
	Vörös és rozé	56,01	61,03	108,97	25,26	25,84	102,28
	Összesen	145,07	168,21	115,96	38,81	36,85	94,95
Lédig	Fehér	230,57	246,16	106,76	156,32	76,07	48,66
	Vörös és rozé	27,22	25,76	94,62	144,07	192,26	133,45
	Összesen	257,79	271,92	105,48	300,40	268,33	89,33
Palackos és lédig kiszerezés összesen		402,86	440,13	109,25	339,20	305,18	89,97

Forrás KSH

10. táblázat: Magyarország borkülkereskedelme értékben kifejezve

Kiszerezés	Borkategória	Export értéke			Import értéke		
		2013. I-X.	2014. I-X.	Változás	2013. I-X.	2014. I-X.	Változás
		milliárd HUF	milliárd HUF	százalék	milliárd HUF	milliárd HUF	százalék
Palackos	Fehér	4,88	5,88	120,42	0,56	0,60	106,27
	Vörös és rozé	2,72	2,80	103,17	1,40	1,63	116,48
	Összesen	7,60	8,68	114,25	1,96	2,22	113,55
Lédig	Fehér	5,33	5,53	103,77	2,35	0,67	28,49
	Vörös és rozé	0,72	0,68	94,45	2,20	1,73	78,67
	Összesen	6,05	6,21	102,66	4,55	2,40	52,76
Palackos és lédig kiszerezés összesen		13,65	14,89	109,11	6,51	4,62	71,06

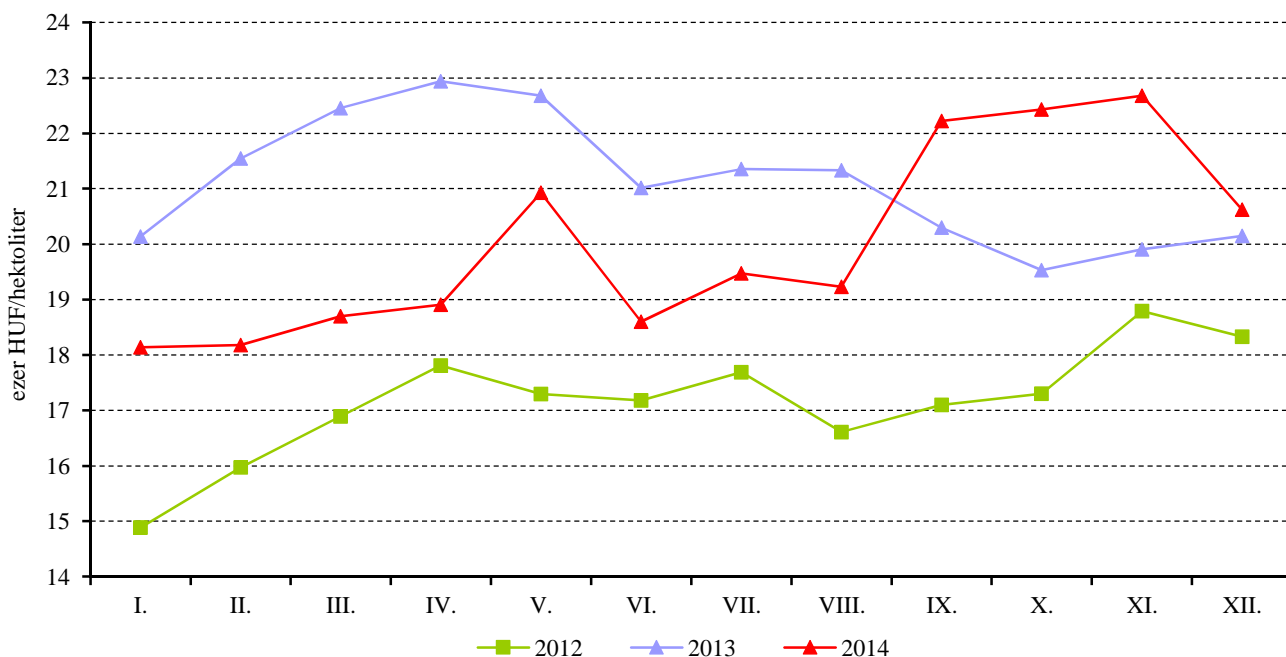
Forrás KSH

11. táblázat: Magyarország pezsgő-külkereskedelme

	2013. január-október		2014. január-október		2014. január-október/ 2013. január-október	
	Mennyiség	Érték	Mennyiség	Érték	Mennyiség	Érték
	ezer hl	milliárd HUF	ezer hl	milliárd HUF	százalék	százalék
Import	88,16	2,73	39,91	1,61	45,27	59,03
Export	52,62	1,91	44,93	1,94	85,40	101,63

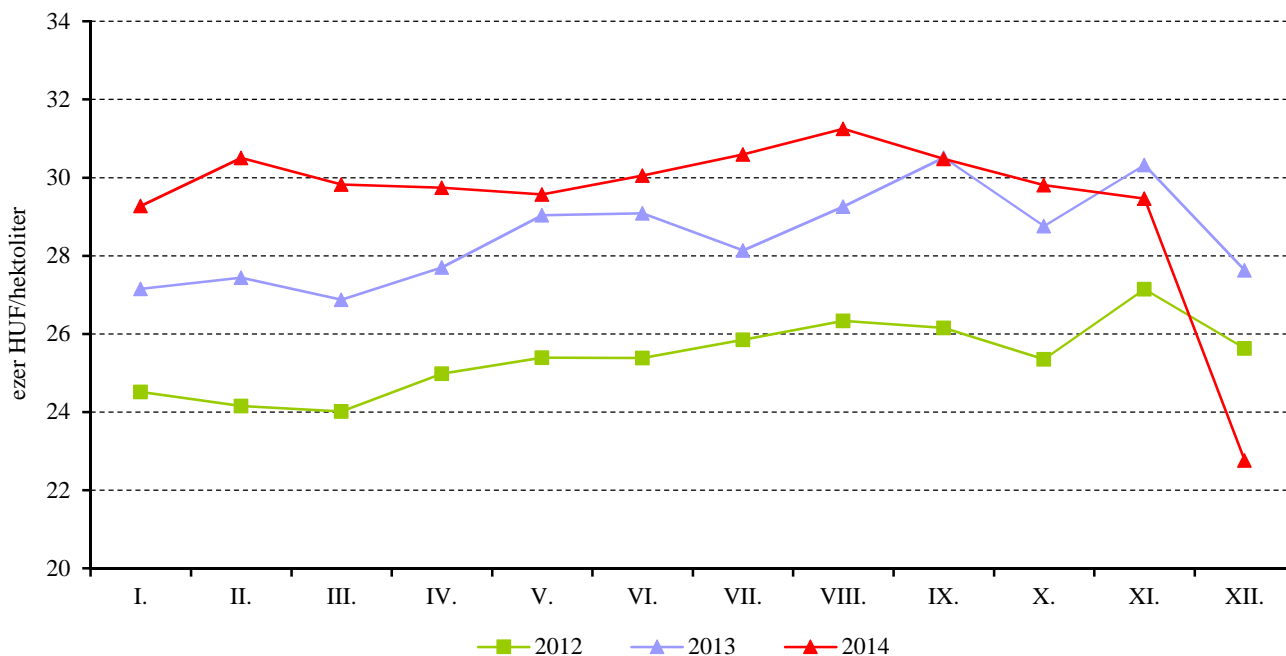
Forrás KSH

14. ábra: A földrajzi jelzés nélküli fehérborok havi feldolgozó értékesítési ára Magyarországon (2012-2014)



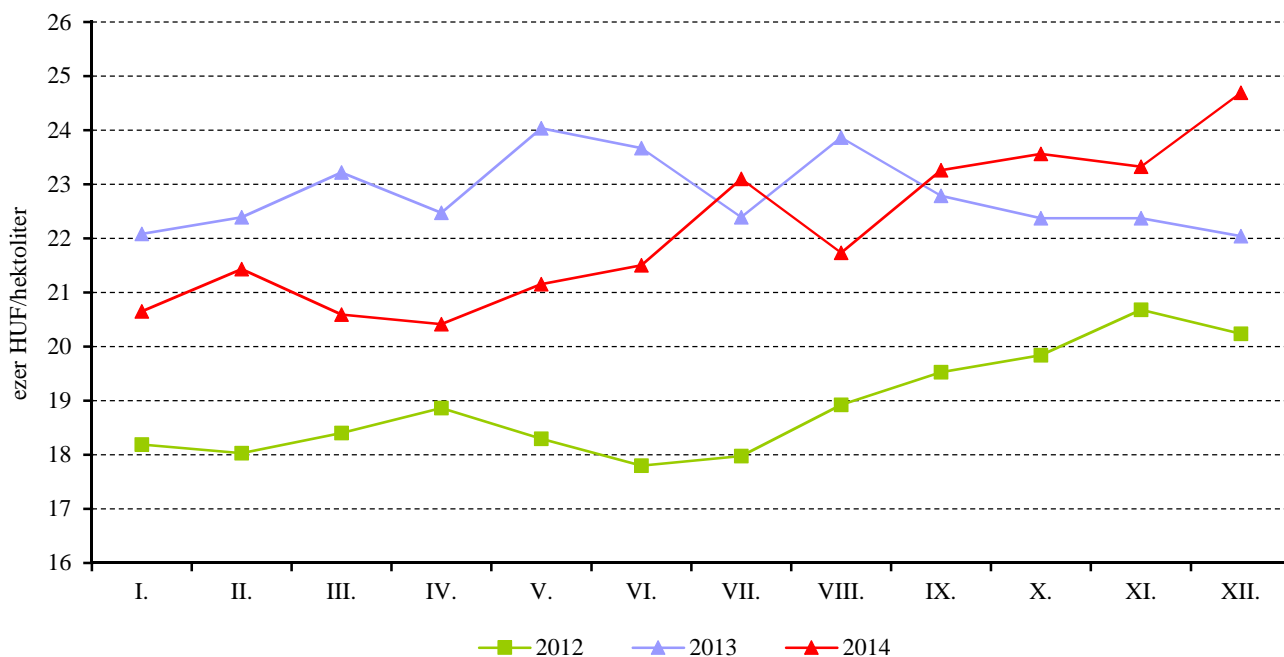
Megjegyzés: Belföldön termelt borok.
Forrás: AKI PÁIR

15. ábra: Az oltalom alatt álló földrajzi jelzéssel ellátott fehérborok havi feldolgozó értékesítési ára Magyarországon (2012-2014)



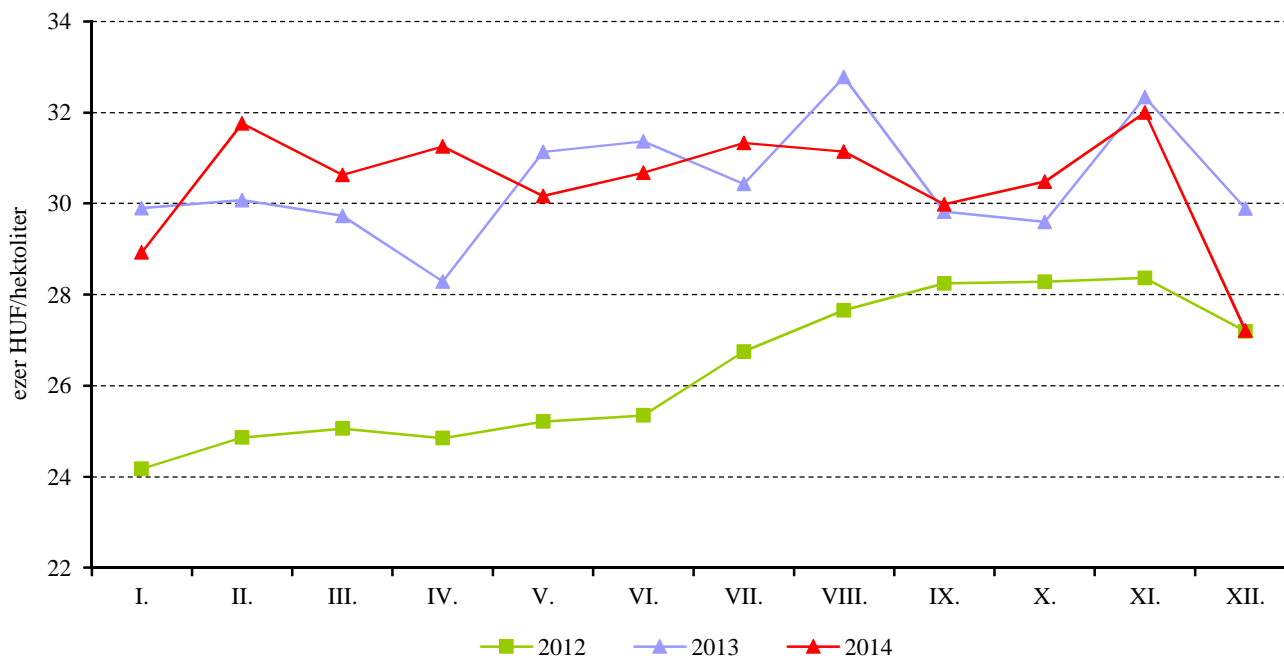
Megjegyzés: Belföldön termelt borok.
Forrás: AKI PÁIR

16. ábra: A földrajzi jelzés nélküli vörös- és rozéborok havi feldolgozó értékesítési ára Magyarországon (2012-2014)



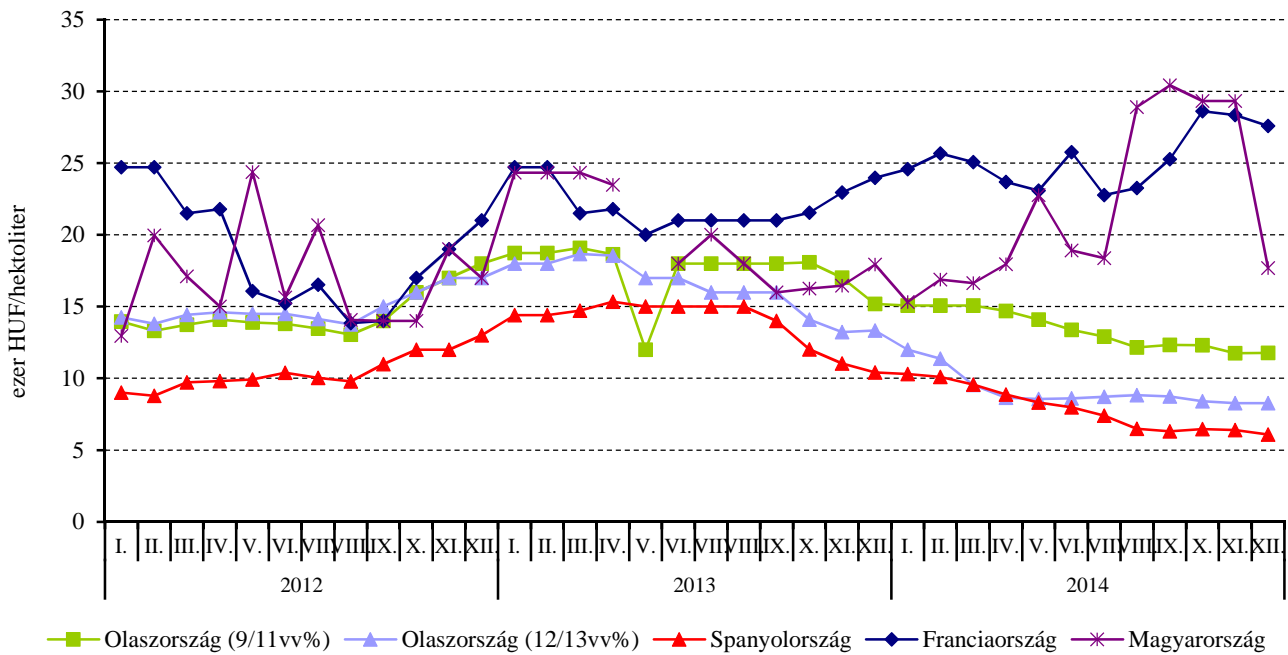
Megjegyzés: Belföldön termelt borok.
Forrás: AKI PÁIR

17. ábra: Az oltalom alatt álló földrajzi jelzéssel ellátott vörös- és rozéborok havi feldolgozó értékesítési ára Magyarországon (2012-2014)



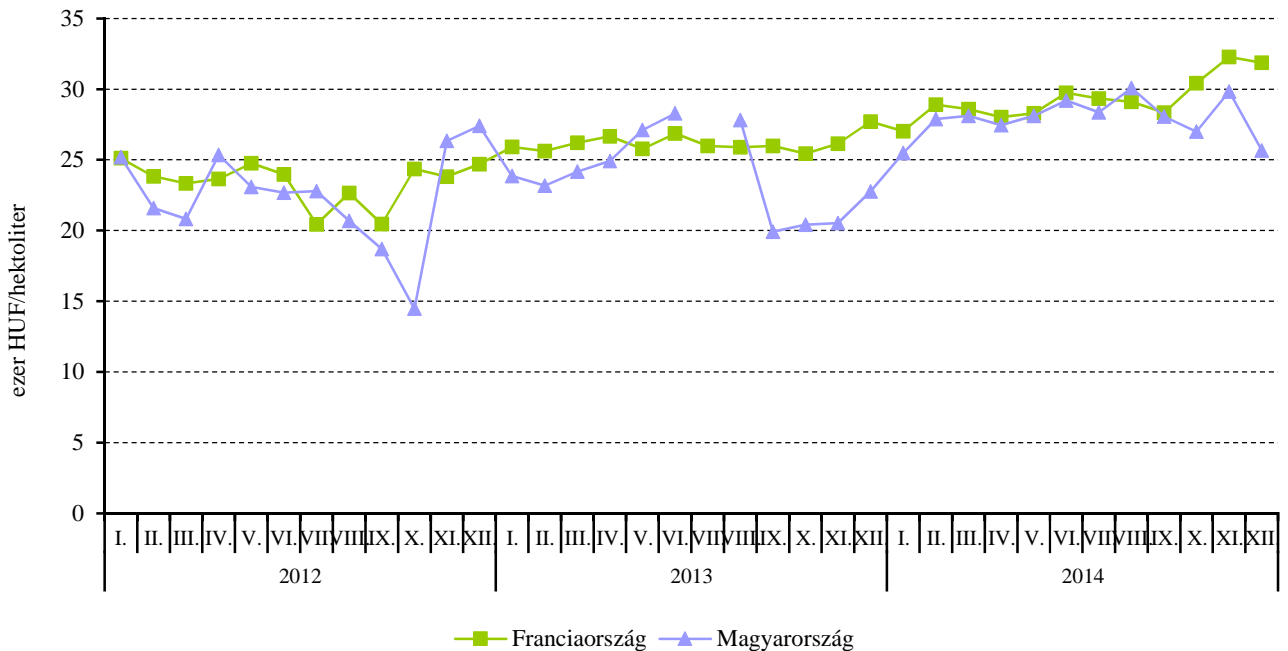
Megjegyzés: Belföldön termelt borok.
Forrás: AKI PÁIR

18. ábra: A lédig kiszerezésű földrajzi jelzés nélküli fehérborok értékesítési ára néhány európai országban (2012-2014)



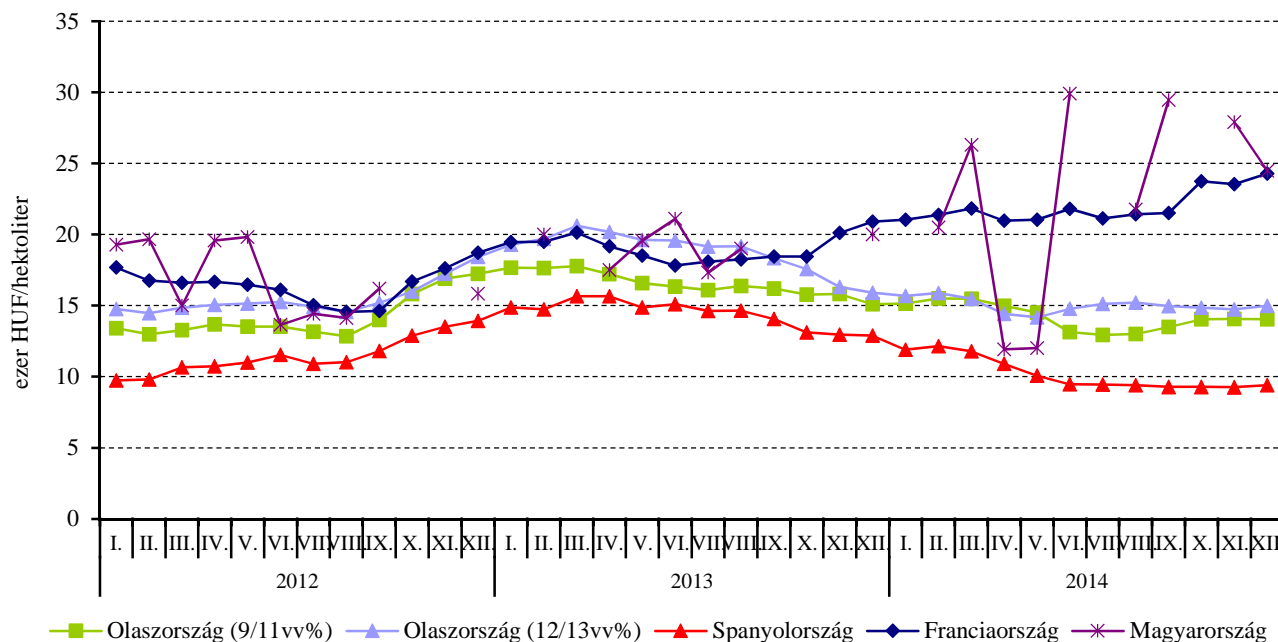
Forrás: AKI PÁIR, ISMEA, MAPA, OIV

19. ábra: A lédig kiszerezésű oltalom alatt álló földrajzi jelzéssel ellátott fehérborok értékesítési ára Franciaországban és Magyarországon (2012-2014)



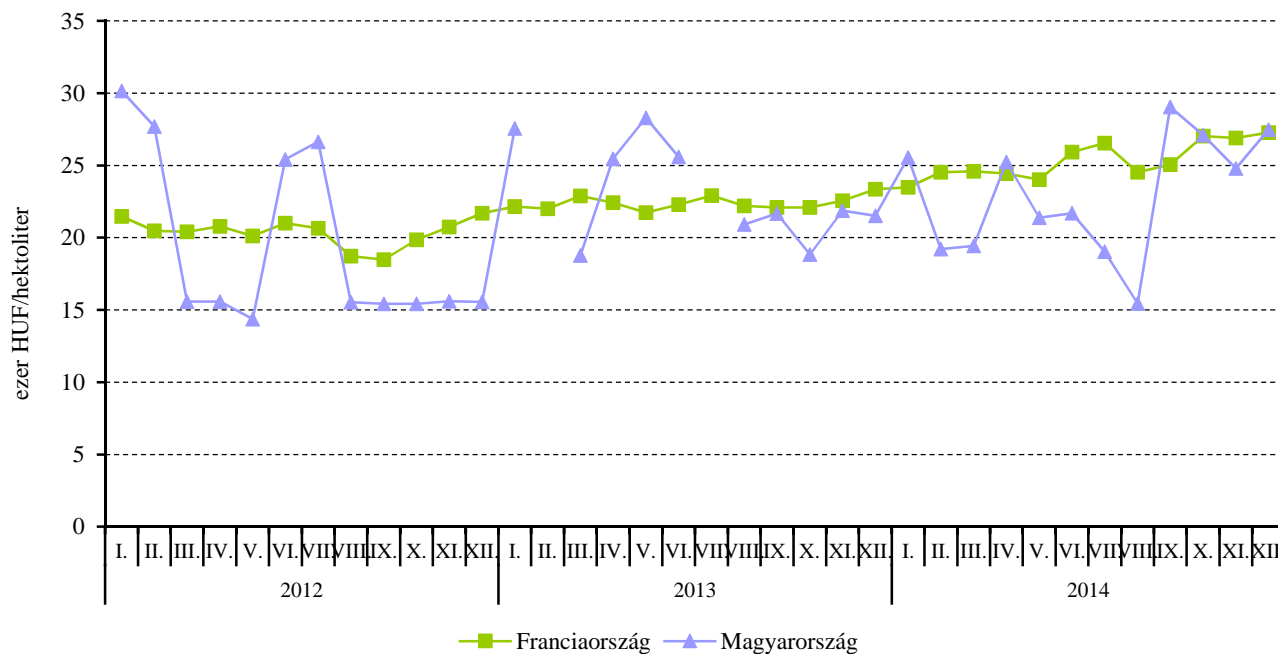
Forrás: AKI PÁIR, OIV

20. ábra: A lédig kiszerezésű földrajzi jelzés nélküli vörös- és rozéborok értékesítési ára néhány európai országban (2012-2014)



Forrás: AKI PÁIR, ISMEA, MAPA, OIV

21. ábra: A lédig kiszerezésű oltalom alatt álló földrajzi jelzéssel ellátott fehérborok értékesítési ára Franciaországban és Magyarországon (2012-2014)



Forrás: AKI PÁIR, OIV

