AKI Agrárközgazdasági Intézet



STATISZTIKAI JELENTÉSEK

TÁJÉKOZTATÓ JELENTÉS AZ ŐSZI MEZŐGAZDASÁGI MUNKÁKRÓL

2026. október 8-i operatív jelentések alapján

ASR

XXXI. évfolyam • 5. szám • 2026

TÁJÉKOZTATÓ JELENTÉS AZ ŐSZI MEZŐGAZDASÁGI MUNKÁKRÓL
XXXI. évfolyam • 5. szám • 2026
2026. október

Megjelenik időszakosan

Felelős szerkesztő
Demeter Edit

Szerző
Molnár Piroska
molnar.piroska@aki.gov.hu

Kiadó

Agrárközgazdasági Intézet

1093 Budapest, Zsil utca 3–5.
Telefon: +36 1 217 1011
www.aki.gov.hu
aki@aki.gov.hu

A kiadvány az Agrárközgazdasági Intézet által üzemeltetett Agrárstatisztikai Információs Rendszer adatai alapján készül.

AGRÁRSTATISZTIKAI INFROMÁCIÓS RENDSZER

Friss adatokért kérjük látogasson el az ASIR lekérdezhető adatok felületre.

ISSN 1418 2130

A kiadványokkal kapcsolatban részletes felvilágosítást ad:
Publikációs Csoport – publikacio@aki.gov.hu

Tartalomjegyzék

Összefoglaló ____ **3**
Summary ____ **3**
Őszi mezőgazdasági munkák helyzete ____ 4
Információ az adatgyűjtésről ____ 4
Őszi mezőgazdasági munkák helyzete 2026. október 8-án ____ 4
Ábrák, táblázatok ____ **6**
Őszi mezőgazdasági munkák helyzete 2025. és 2026. október 8-án ____ 9
Talaj-előkészítés őszi vetésű növények alá 10
Talaj-előkészítés tavaszi vetésű növények alá ____ 11
Őszi vetés összesen ____ 12
KAL01–27 Gabonafélék vetése ____ 13
KAL01 Őszi búza vetése ____ 14
KAL04 Őszi durumbúza vetése ____ 15
KAL15 Rozs vetése ____ 16
KAL27 Őszi tritikálé vetése ____ 17
KAL17 Őszi árpa vetése ____ 18
IND03 Őszi káposztarepce vetése ____ 19
RIZ03 Rizs betakarítása (indián rizs nélkül) 20
BUR01 Burgonya betakarítása ____ 21
CUK01 Cukorrépa betakarítása ____ 22
PIL11, 12, 14 Bab betakarítása ____ 23
PIL15,16,18,19,21,22 Csillagfürt betakarítása ____ 24
IND07 Olajlen betakarítása ____ 25
IND01 Szója betakarítása ____ 26
IND23–24 Napraforgó betakarítása ____ 27
DBU01, DVI02 Dohány betakarítása ____ 28
KAL21 Kukorica betakarítása (hibrid vetőmag nélkül) ____ 29
KAL25 Hibridkukorica-vetőmag betakarítása 30
KAL24 Silókukorica betakarítása ____ 31
KAL32 Szemescirok betakarítása ____ 32
KAL33 Silócirok betakarítása ____ 33
KAL23 Csemegekukorica betakarítása ____ 34
VEG04, VEG06 Fejes káposzta, vörös káposzta betakarítása ____ 35
VEG33 Paradicsom betakarítása ____ 36
VEG43 Zöldpaprika betakarítása ____ 37
VEG44 Fűszerpaprika betakarítása ____ 38
VEG15 Vöröshagyma betakarítása ____ 39
ULT01 Alma betakarítása ____ 40
ULT08 Dió betakarítása ____ 41
ULT15 Körte betakarítása ____ 42
ULT06 Szilva betakarítása ____ 43
ULT29 Csemegeszőlő betakarítása ____ 44
ULT19-20 Borszőlő betakarítása ____ 45

CC BY NC SA

Jelen mű felhasználása a **Nevezd meg! – Ne add el! – Így add tovább!** 4.0 Nemzetközi (CC BY-NC-SA 4.0) licenc alapján lehetséges.
A felhasználási feltételekről bővebben: https://creativecommons.org/licenses/by-nc-sa/4.0/deed.hu

Összefoglaló

Az őszi vetésű növények tervezett területe idén 1,72 millió hektár, melynek 43,9 százalékán megtörtént a talaj-előkészítés. A tavaszi vetésű növények tervezett területe 1,38 millió hektár, ahol a talaj-előkészítési munkák 1,8 százalékon álltak a jelentés időpontjában.

Az őszi gabonafélék vetését 1,59 millió hektáron tervezik, és 187,7 ezer hektáron, a tervezett terület 11,8 százalékán végeztek a vetéssel október 8-ig. Az elvégzett munka a tervezetthez képest a rozs vetésénél 29,6, az őszi árpánál 19,3, a tritikálénál 17,8, az őszi búzánál pedig 7,5 százalék volt.

A jelentésben kiemelt zöldségfélék nagy részének betakarítása a végéhez közeledik, a termésátlagok tekintetében – a vöröshagyma és a zöldpaprika kivételével – mindenhol csökkenés tapasztalható. Az őszi betakarítású gyümölcsök közül a szőlő és a szilva szedése mutatta a legmagasabb készültségi fokot, 97 százalék felett állt a jelentés időpontjában. A legnagyobb volumenben termesztett gyümölcs, a téli alma szedése 73,2 százalékon állt a jelentés napján, a termésátlag (6,1 tonna/hektár) pedig az előző évi mennyiség háromnegyedére csökkent.

Summary

This year, the planned area under winter crops is 1.72 million hectares, 43.9 per cent of which has been prepared. The planned area for summer crops is 1.38 million hectares, with land preparation completed on 1.8 per cent of the area at the time of reporting.

Winter cereal crops are planned to be sown on 1.59 million hectares, and by 8th October, sowing had been completed on 187.7 thousand hectares, 11.8 per cent of the planned area. The completed work was 29.6 per cent of the planned sowing for rye, 19.3 per cent for winter barley, 17.8 per cent for triticale and 7.5 per cent for winter wheat.

Harvesting of most of the vegetables highlighted in the report is nearing completion, with yield averages decreasing everywhere except for onions and sweet peppers. Among the fruits harvested in autumn, the harvesting of grapes and plums showed the highest levels of readiness, both over 97 per cent at the time of the report. Harvesting of the largest volume fruit, winter apples, was at 73.2 per cent on the day of the report, with the average yield (6.1 tonnes per hectare) reduced to three-quarters of the previous year's level.

Őszi mezőgazdasági munkák helyzete

Információ az adatgyűjtésről

A kiadvány a Tájékoztató jelentés a tavaszi, nyári és őszi mezőgazdasági munkákról című, 1253-as nyilvántartási számú Országos Statisztikai Adatfelvételi Program (OSAP) keretében végzett adatgyűjtés alapján készült.

Az adatgyűjtés az „5/2018. (II. 23.) FM rendelet a termésbecslésről, állapotminősítésről, valamint a mezőgazdasági munkák állásáról szóló jelentéssel kapcsolatos adatszolgáltatásról" alapján történik.

A statisztika célja aktuális helyzetkép felvázolása az adott évi őszi mezőgazdasági munkákról megyei bontásban a főbb növényfajokra vonatkozóan. Mindhárom évszakban két jelentés készül, az első előzetes, a második (1 hónappal később) véglegeshez közeli adatokat közöl. Az őszi tervezett munka 2019-től az egységes kérelemben (SAPS) foglalt számokat jelöli. A betakarított termés nagyságának megállapítása becslésen alapul. A végleges jelentések készítésekor mód nyílik az előző időszak adatainak esetenkénti felülvizsgálatára.

Az adatgyűjtés több mint 30 éve folyik, és ezalatt az idő alatt több módosításra, illetve fejlesztésre is sor került. Az adatfelvétel 2017-től a hasznosítási kódokkal történik. Az adatszolgáltatói terhek csökkentése érdekében az adatszolgáltatók 2018-tól mentesültek az adatszolgáltatás kötelezettsége alól, így másodlagos forrásból, adatátvétellel a Nemzeti Agrárgazdasági Kamara (NAK) falugazdászai által begyűjtött összesített információkat dolgozzuk fel a kiadványban.

Őszi mezőgazdasági munkák helyzete 2026. október 8-án

Az október 8-i tárgyidőpontra vonatkozó operatív jelentések adatai alapján az őszi vetésű növények tervezett területe idén 1,72 millió hektár, melynek 43,9 százalékán megtörtént a talaj-előkészítés. A tavaszi vetésű növények tervezett területe 1,38 millió hektár, ahol a talaj-előkészítési munkák 1,8 százalékon álltak a jelentés időpontjában.

Az őszi gabonafélék vetését 1,59 millió hektáron tervezik, és 187,7 ezer hektáron – a tervezett terület 11,8 százalékán – végeztek a vetéssel október 8-ig. Az elvégzett munka a tervezetthez képest a rozs vetésénél 29,6, az őszi árpánál 19,3, a tritikálénál 17,8, az őszi búzánál pedig 7,5 százalék volt. Az őszi búza (durumbúza nélkül) tervezett vetésterülete 1 millió hektár, amelyből 75,5 ezer hektáron fejeződött be a vetés. Az őszi búza esetében az elvetett terület nagysága a 2025. évihez viszonyítva – a Nyugat-Dunántúl régió kivételével – egész Magyarországon csökkent, legnagyobb mértékben az Észak-Alföld régióban (2. ábra). Az őszi árpa vetésterülete – a Nyugat-Dunántúl, a Dél-Dunántúl és a Dél-Alföld régió kivételével – szintén visszaesett az előző évhez képest (3. ábra).

Az őszi káposztarepce vetését 148,7 ezer hektáron tervezték a gazdák ebben az idényben (4. ábra), és október 8-ra el is végezték a munka 83,1 százalékát.

A burgonya vetésterületének 93,4 százalékán már betakarították a termést, az országos termésátlag 23,2 tonna hektáronként, 2,7 százalékkal mérséklődött a 2025. évihez képest (5. ábra). A termésátlagot tekintve a szórás nagyon nagy, a legalacsonyabb Vas megyében (7,8 tonna/hektár), a legmagasabb Békés megyében (40 tonna/hektár) volt.

A szója betakarítása 85,3 százalékon állt a jelentés napján, a 49,6 ezer hektáron tavasszal elvetett növényt október 8-ig 42,3 ezer hektáron takarították be, 1,6 tonna/hektár termésátlaggal (6. ábra).

A napraforgó vetésterületének 96,7 százalékát már learatták, eddig összesen 754,9 ezer hektárról 1,2 millió tonna napraforgót takarítottak be (7. ábra). Az országos termésátlag az előző évi szinthez képest csökkent, 1,6 tonna/hektár lett (6. ábra). A legalacsonyabb termésátlagot Jász-Nagykun-Szolnok megyéből (1 tonna/hektár), a legmagasabbat Baranya megyéből (2,8 tonna/hektár) jelentették.

A cukorrépa 11,2 ezer hektáros termőterületének 2,2 százalékát takarították be, az eddigi hozam hektáronként 43,4 tonna körül alakult, amely a 2025. évi eredményhez képest 19,3 százalékkal visszaesett.

A kukorica hazai 2026. évi termőterülete 589,2 ezer hektár volt, amelyből október 8-ig 411,3 ezer hektárt, a teljes terület 69,8 százalékát aratták le. A termésátlag a bázisévhez képest 36,8 százalékkal csökkent, 2,9 tonna volt hektáronként. A legalacsonyabb termésátlagot Csongrád-Csanád megyében (1,1 tonna/hektár), a legmagasabbat Zala megyében (5,8 tonna/hektár) érték el a termelők, a megyék között a szórás jelentős volt.

A vetőmag-kukorica betakarítása a teljes terület (10,5 ezer hektár) 92 százalékán történt meg a jelentés napjáig, a termésátlag 3,6 tonna/hektár lett, ami 17 százalékkal meghaladta az előző évi eredményt.

A silókukorica betakarítása 93,9 százalékon állt, termésátlaga 16,5 tonna/hektár, 28,4 százalékkal kevesebb, mint egy évvel korábban.

A jelentésben kiemelt zöldségfélék nagy részének betakarítása a végéhez közeledik, a termésátlagok tekintetében – a vöröshagyma és a zöldpaprika kivételével – mindenhol csökkenés tapasztalható. A legnagyobb mértékű visszaesés a fűszerpaprika (–22,4 százalék) esetében történt. A vöröshagyma és a zöldpaprika termésátlaga 28,1, valamint 29,3 tonna volt hektáronként, a tavalyihoz viszonyítva 14,5, illetve 35,6 százalékkal emelkedett.

Az őszi betakarítású gyümölcsök közül a szőlő és a szilva szedése mutatta a legmagasabb készültségi fokot, 97 százalék felett állt a jelentés időpontjában. A szilva termésátlaga mintegy 3,5 tonna volt hektáronként, 44,1 százalékkal kevesebb a 2025. évinél. A legnagyobb volumenben termesztett gyümölcs, a téli alma szedése 73,2 százalékon állt a jelentés napján, a termésátlag (6,1 tonna/hektár) pedig az előző évi mennyiség háromnegyedére csökkent. Körtéből 5 tonna termett hektáronként, 39,6 százalékkal kevesebb, mint 2025-ben.

1. ábra: **Néhány fontosabb növény betakarított területének aránya és terméseredménye a 2026. október 8-i operatív jelentés alapján**

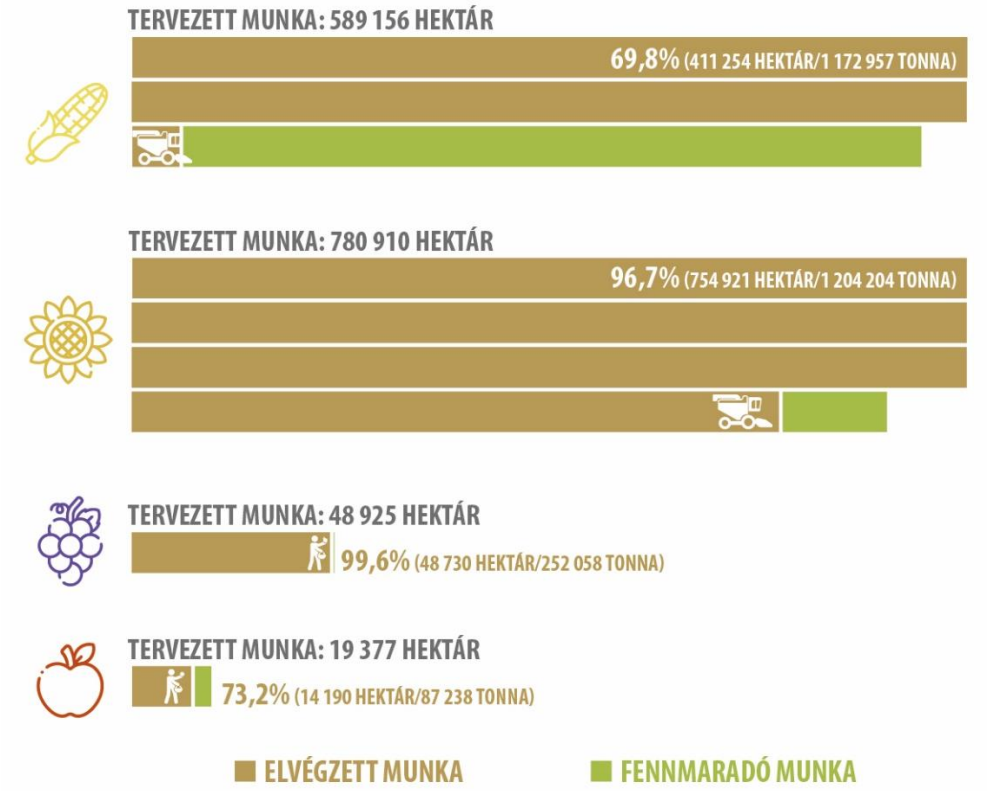

Forrás: NAK-felmérés alapján az AKI Agrárstatisztikai Osztályán készült összeállítás

Ábrák, táblázatok

2. ábra: **Az őszi búza (durumbúza nélkül) elvetett területének alakulása régiónként 2025–2026 októberében**

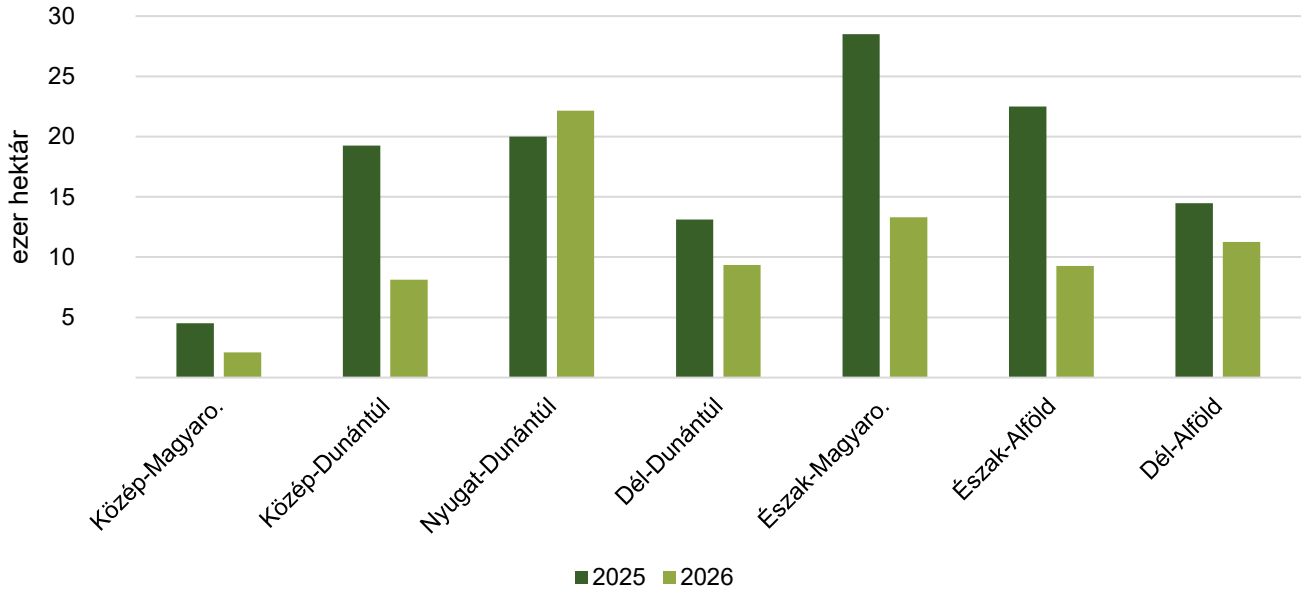

Megjegyzés: Az adatok a 2025. és 2026. október 8-i állapotot tükrözik.
Forrás: NAK-felmérés alapján az AKI Agrárstatisztikai Osztályán készült összeállítás

3. ábra: **Az őszi árpa elvetett területének alakulása régiónként 2025–2026 októberében**

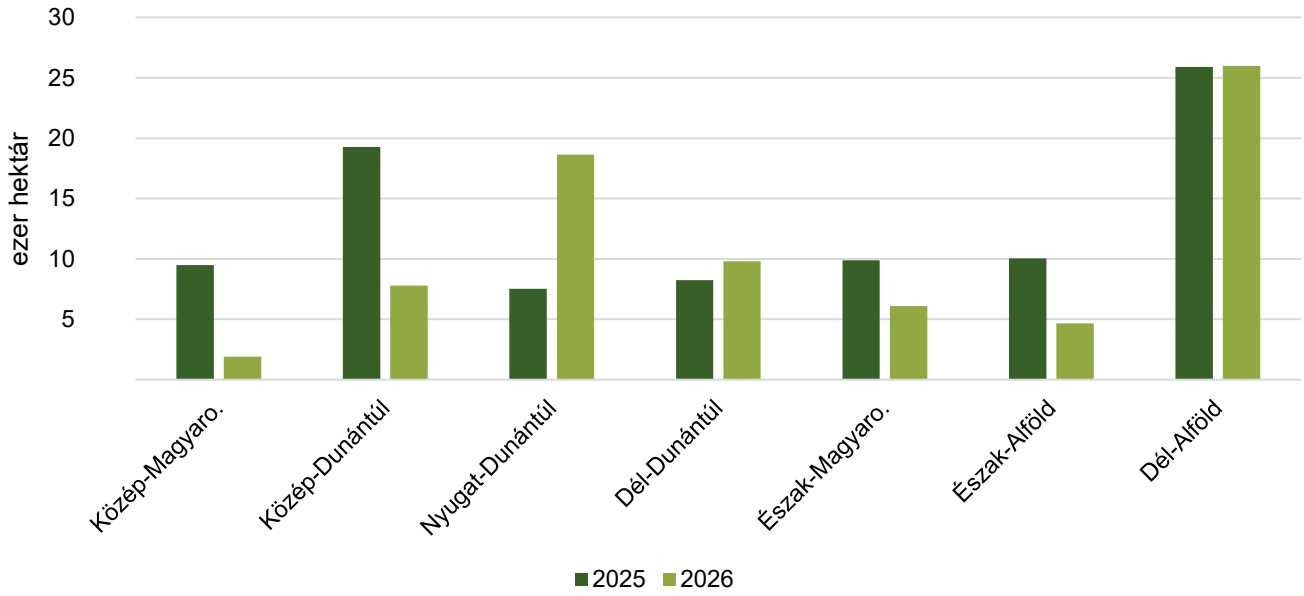

Megjegyzés: Az adatok a 2025. és 2026. október 8-i állapotot tükrözik.
Forrás: NAK-felmérés alapján az AKI Agrárstatisztikai Osztályán készült összeállítás

4. ábra: **A repce elvetett területének alakulása megyénként 2025–2026 októberében**

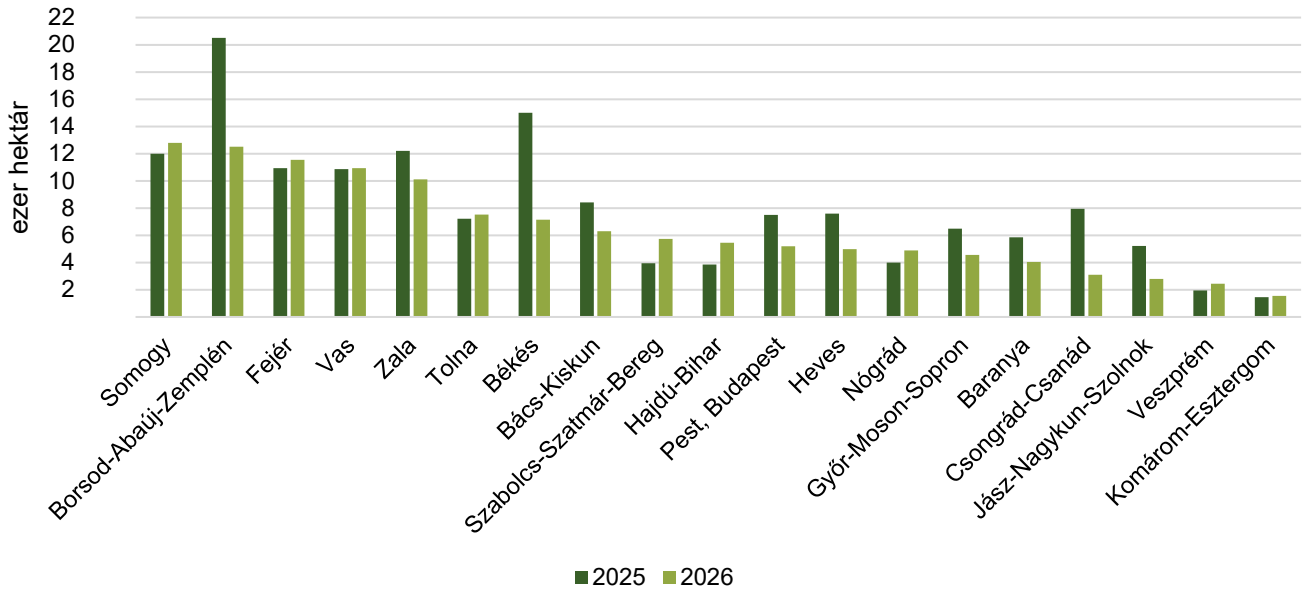

Megjegyzés: Az adatok a 2025. és 2026. október 8-i állapotot tükrözik.
Forrás: NAK-felmérés alapján az AKI Agrárstatisztikai Osztályán készült összeállítás

5. ábra: **A betakarított növények termésátlagának alakulása 2025–2026 októberében**

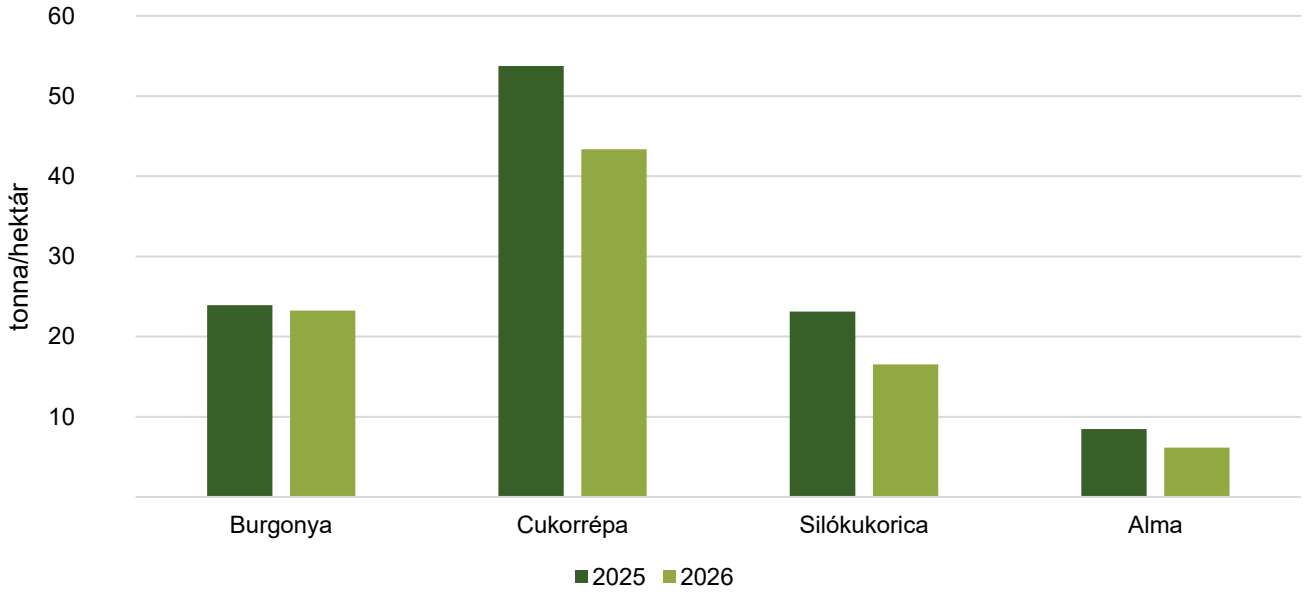

Megjegyzés: Az adatok a 2025. és 2026. október 8-i állapotot tükrözik.
Forrás: NAK-felmérés alapján az AKI Agrárstatisztikai Osztályán készült összeállítás

6. ábra: **A betakarított növények termésátlagának alakulása 2025–2026 októberében**

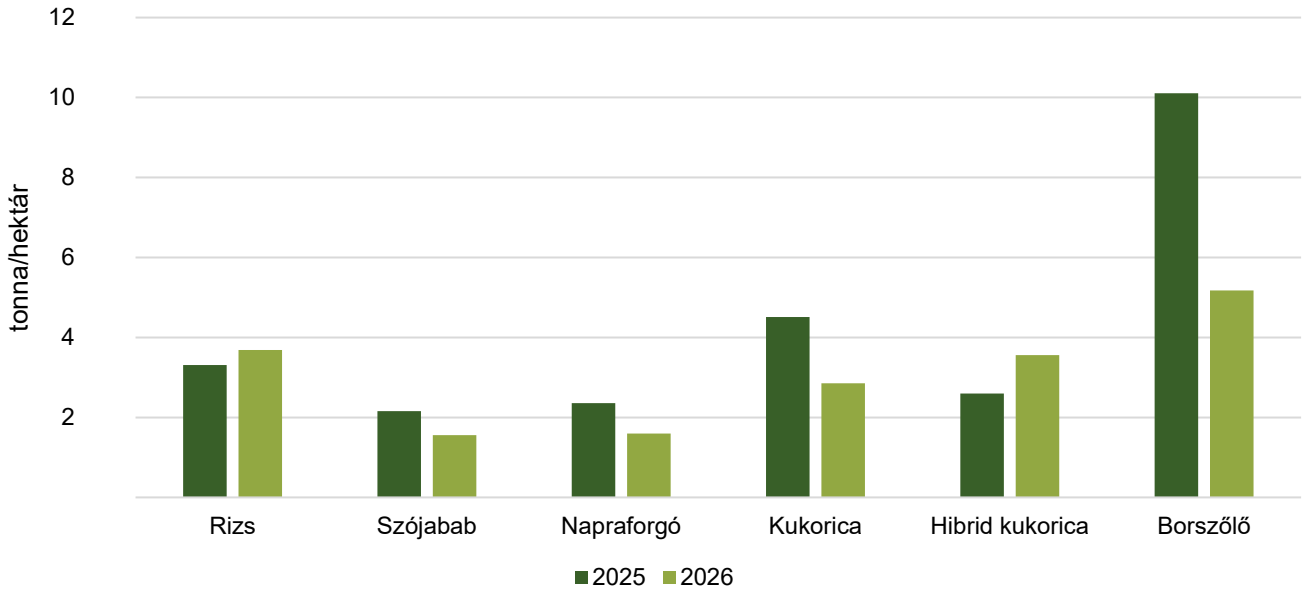

Megjegyzés: Az adatok a 2025. és 2026. október 8-i állapotot tükrözik.
Forrás: NAK-felmérés alapján az AKI Agrárstatisztikai Osztályán készült összeállítás

7. ábra: **A napraforgó betakarított területének alakulása 2025–2026 októberében**

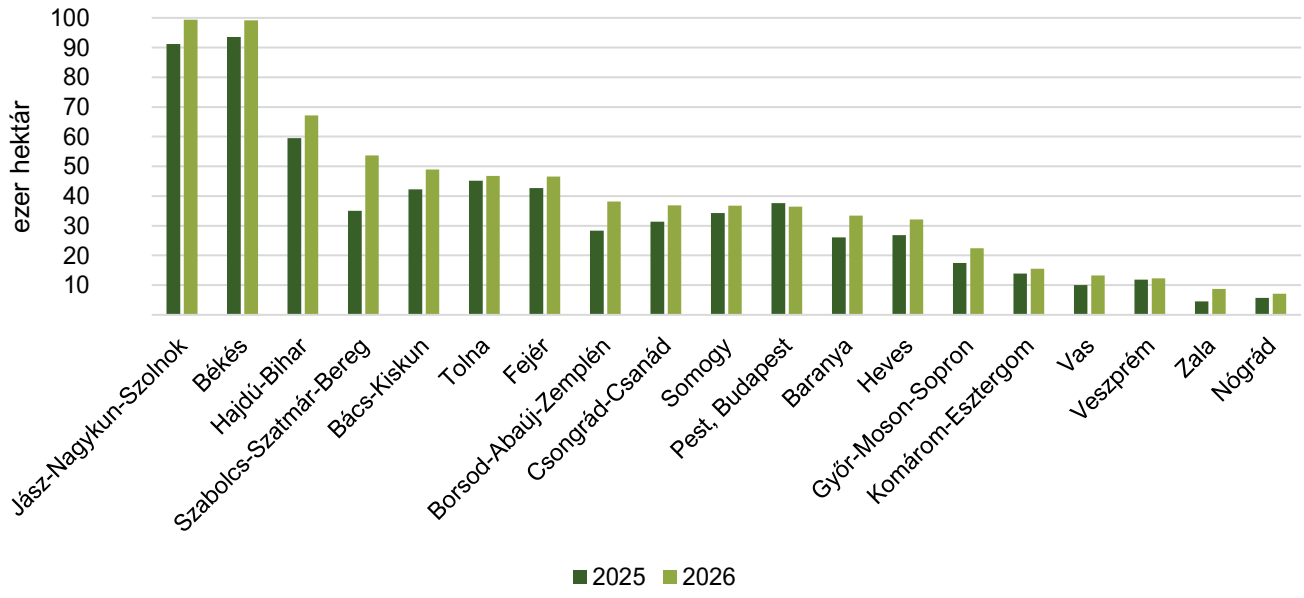

Megjegyzés: Az adatok a 2025. és 2026. október 8-i állapotot tükrözik.
Forrás: NAK-felmérés alapján az AKI Agrárstatisztikai Osztályán készült összeállítás

Őszi mezőgazdasági munkák helyzete 2025. és 2026. október 8-án

Megnevezés	Tervezett munka, hektár		Elvégzett munka, hektár		Betakarított termés, tonna		Betakarított terület, százalék		Termés-átlag, kg/ha	
	2025	2026	2025	2026	2025	2026	2025	2026	2025	2026
	I. TALAJ-ELŐKÉSZÍTÉS									
Őszi vetésű növények alá	1 597 321	1 715 124	885 359	753 604	-	-	55,4	43,9	-	-
Tavaszi vetésű növények alá	1 542 833	1 379 137	16 035	24 570	-	-	1,0	1,8	-	-
	II. ŐSZI VETÉS									
Őszi vetés összesen	1 606 894	1 742 369	412 963	311 321	-	-	25,7	17,9	-	-
KAL01–27 Gabonafélék vetése	1 454 798	1 593 683	259 989	187 705	-	-	17,9	11,8	-	-
KAL01 Őszi búza	984 492	1 013 407	122 326	75 522	-	-	12,4	7,5	-	-
KAL04 Őszi durumbúza	50 823	55 707	6 840	7 133	-	-	13,5	12,8	-	-
KAL15 Rozs	37 759	49 848	18 460	14 734	-	-	48,9	29,6	-	-
KAL27 Őszi tritikálé	71 282	87 044	21 999	15 461	-	-	30,9	17,8	-	-
KAL17 Őszi árpa	310 442	387 677	90 364	74 855	-	-	29,1	19,3	-	-
IND03 Őszi káposztarepce	152 096	148 686	152 974	123 616	-	-	100,6	83,1	-	-
	III. BETAKARÍTÁS									
RIZ03 Rizs (indián rizs nélkül)	2 919	3 044	1 600	1 598	5 301	5 893	54,8	52,5	3 313	3 688
BUR02 Burgonya, télálló	6 277	5 066	5 573	4 730	133 185	109 967	88,8	93,4	23 898	23 249
CUK01 Cukorrépa	11 535	11 249	967	250	51 959	10 839	8,4	2,2	53 732	43 356
PIL11, 12, 14 Bab	1 016	949	723	664	1 437	964	71,2	69,9	1 987	1 452
PIL15–23 Csillagfürt	103	136	82	121	107	172	79,6	89,0	1 305	1 417
IND07 Olajlen	4 878	9 276	4 507	7 581	6 530	9 178	92,4	81,7	1 449	1 211
IND01 Szójabab	79 394	49 569	55 583	42 274	119 962	65 660	70,0	85,3	2 158	1 553
IND23–24 Napraforgó összesen	712 439	780 910	657 331	754 921	1 549 048	1 204 204	92,3	96,7	2 357	1 595
DBU01, DIV02 Dohány	2 603	2 485	2 478	2 429	3 649	2 311	95,2	97,7	1 473	951
KAL21 Kukorica (hibrid vetőmag nélkül, májusi morzsoltra átszámítva)	752 299	589 156	336 304	411 254	1 516 807	1 172 957	44,7	69,8	4 510	2 852
KAL25 Hibrid kukorica	12 750	10 502	11 952	9 658	36 349	34 368	93,7	92,0	3 041	3 559
KAL24 Silókukorica (fő- és másodvetésű együtt)	49 056	48 830	48 349	45 861	1 117 204	758 253	98,6	93,9	23 107	16 534
KAL32 Szemescirok	45 515	31 195	19 359	26 129	70 674	57 745	42,5	83,8	3 651	2 210
KAL33 Silócirok	9 602	9 796	8 235	9 733	196 525	113 710	85,8	99,4	23 865	11 683
Zöldségfélék:										
KAL23 Csemegekukorica	24 030	27 683	20 314	24 630	289 980	277 867	84,5	89,0	14 275	11 282
VEG04, VEG06 Fejes káposzta, vörös káposzta	1 002	682	443	445	10 056	10 093	44,2	65,2	22 725	22 701
VEG33 Paradicsom	1 103	1 006	1 102	1 004	61 359	52 590	99,9	99,8	55 669	52 375
VEG43 Paprika	873	745	784	695	16 915	20 336	89,8	93,3	21 575	29 260
VEG44 Fűszerpaprika	1 306	1 054	991	937	8 796	6 451	75,9	88,8	8 873	6 888
VEG15 Őszi vöröshagyma	1 523	1 415	1 554	1 330	38 174	37 412	102,0	94,0	24 562	28 119
Gyümölcsök:										
ULT01, HAG01 Alma	19 457	19 377	14 187	14 190	120 175	87 238	72,9	73,2	8 471	6 148
ULT08, HAG08 Dió	11 956	12 726	7 168	8 752	7 877	3 793	60,0	68,8	1 099	433
ULT15, HAG15 Körte	1 666	1 580	1 153	1 241	9 557	6 213	69,2	78,5	8 289	5 006
ULT06, HAG06 Szilva	5 778	5 699	5 699	5 562	35 238	19 233	98,6	97,6	6 183	3 458
ULT29 Csemegeszőlő	382	379	363	368	2 731	2 223	95,0	97,2	7 523	6 041
ULT19–20 Borszőlő	48 849	48 925	45 194	48 730	456 633	252 058	92,5	99,6	10 104	5 173

Forrás: NAK-felmérés alapján az AKI Agrárstatisztikai Osztályán készült összeállítás

Talaj-előkészítés őszi vetésű növények alá

Területi egység	Tervezett munka, hektár	Elvégzett munka, hektár	Elvégzett munka a tervezett %-ában
Pest, Budapest	97 000	53 000	54,6
Közép-Magyarország	97 000	53 000	54,6
Fejér	122 150	37 975	31,1
Komárom-Esztergom	37 450	6 550	17,5
Veszprém	49 900	37 400	74,9
Közép-Dunántúl	209 500	81 925	39,1
Győr-Moson-Sopron	115 500	92 000	79,7
Vas	73 855	22 203	30,1
Zala	16 850	12 600	74,8
Nyugat-Dunántúl	206 205	126 803	61,5
Baranya	77 885	43 200	55,5
Somogy	88 300	37 100	42,0
Tolna	83 283	25 404	30,5
Dél-Dunántúl	249 468	105 704	42,4
Borsod-Abaúj-Zemplén	113 500	85 000	74,9
Heves	63 250	26 870	42,5
Nógrád	6 000	300	5,0
Észak-Magyarország	182 750	112 170	61,4
Hajdú-Bihar	95 100	4 164	4,4
Jász-Nagykun-Szolnok	167 079	73 190	43,8
Szabolcs-Szatmár-Bereg	52 347	23 612	45,1
Észak-Alföld	314 526	100 966	32,1
Bács-Kiskun	149 363	47 600	31,9
Békés	185 000	85 000	45,9
Csongrád-Csanád	121 312	40 436	33,3
Dél-Alföld	455 675	173 036	38,0
Mindösszesen	1 715 124	753 604	43,9

Megjegyzés: Az adatok a 2026. október 8-i állapotot tükrözik.
Forrás: NAK-felmérés alapján az AKI Agrárstatisztikai Osztályán készült összeállítás

Talaj-előkészítés tavaszi vetésű növények alá

Területi egység	Tervezett munka, hektár	Elvégzett munka, hektár	Elvégzett munka a tervezett %-ában
Pest, Budapest	58 000	–	0,0
Közép-Magyarország	58 000	–	0,0
Fejér	122 463	–	0,0
Komárom-Esztergom	37 800	–	0,0
Veszprém	28 000	1 300	4,6
Közép-Dunántúl	188 263	1 300	0,7
Győr-Moson-Sopron	110 250	4 500	4,1
Vas	58 135	–	0,0
Zala	17 500	–	0,0
Nyugat-Dunántúl	185 885	4 500	2,4
Baranya	73 930	–	0,0
Somogy	83 050	–	0,0
Tolna	17 388	–	0,0
Dél-Dunántúl	174 368	–	0,0
Borsod-Abaúj-Zemplén	30 000	–	0,0
Heves	19 700	–	0,0
Nógrád	20 600	15 000	72,8
Észak-Magyarország	70 300	15 000	21,3
Hajdú-Bihar	76 940	70	0,1
Jász-Nagykun-Szolnok	113 435	–	0,0
Szabolcs-Szatmár-Bereg	139 471	200	0,1
Észak-Alföld	329 846	270	0,1
Bács-Kiskun	86 961	3 500	4,0
Békés	206 500	–	0,0
Csongrád-Csanád	79 014	–	0,0
Dél-Alföld	372 475	3 500	0,9
Mindösszesen	1 379 137	24 570	1,8

Megjegyzés: Az adatok a 2026. október 8-i állapotot tükrözik.
Forrás: NAK-felmérés alapján az AKI Agrárstatisztikai Osztályán készült összeállítás

Őszi vetés összesen

Területi egység	Tervezett munka, hektár	Elvégzett munka, hektár	Elvégzett munka a tervezett %-ában
Pest, Budapest	97 000	18 800	19,4
Közép-Magyarország	97 000	18 800	19,4
Fejér	127 960	19 241	15,0
Komárom-Esztergom	37 340	5 210	14,0
Veszprém	50 700	10 590	20,9
Közép-Dunántúl	216 000	35 041	16,2
Győr-Moson-Sopron	84 770	33 750	39,8
Vas	76 100	24 335	32,0
Zala	41 250	15 065	36,5
Nyugat-Dunántúl	202 120	73 150	36,2
Baranya	77 885	10 240	13,1
Somogy	91 400	23 500	25,7
Tolna	87 521	10 293	11,8
Dél-Dunántúl	256 806	44 033	17,1
Borsod-Abaúj-Zemplén	115 000	23 350	20,3
Heves	63 250	10 690	16,9
Nógrád	20 600	9 390	45,6
Észak-Magyarország	198 850	43 430	21,8
Hajdú-Bihar	94 400	11 929	12,6
Jász-Nagykun-Szolnok	164 981	8 065	4,9
Szabolcs-Szatmár-Bereg	52 487	12 190	23,2
Észak-Alföld	311 868	32 184	10,3
Bács-Kiskun	156 963	13 256	8,4
Békés	179 500	45 550	25,4
Csongrád-Csanád	123 262	5 877	4,8
Dél-Alföld	459 725	64 683	14,1
Mindösszesen	1 742 369	311 321	17,9

Megjegyzés: Az adatok a 2026. október 8-i állapotot tükrözik.
Forrás: NAK-felmérés alapján az AKI Agrárstatisztikai Osztályán készült összeállítás

KAL01–27 Gabonafélék vetése

Területi egység	Tervezett munka, hektár	Elvégzett munka, hektár	Elvégzett munka a tervezett %-ában
Pest, Budapest	90 000	13 600	15,1
Közép-Magyarország	90 000	13 600	15,1
Fejér	116 260	7 685	6,6
Komárom-Esztergom	35 790	3 660	10,2
Veszprém	48 200	8 150	16,9
Közép-Dunántúl	200 250	19 495	9,7
Győr-Moson-Sopron	80 220	29 200	36,4
Vas	65 079	13 409	20,6
Zala	31 130	4 945	15,9
Nyugat-Dunántúl	176 429	47 554	27,0
Baranya	73 845	6 200	8,4
Somogy	78 600	10 700	13,6
Tolna	78 326	2 762	3,5
Dél-Dunántúl	230 771	19 662	8,5
Borsod-Abaúj-Zemplén	90 000	10 850	12,1
Heves	56 350	5 710	10,1
Nógrád	15 700	4 490	28,6
Észak-Magyarország	162 050	21 050	13,0
Hajdú-Bihar	88 940	6 469	7,3
Jász-Nagykun-Szolnok	160 899	5 269	3,3
Szabolcs-Szatmár-Bereg	46 722	6 463	13,8
Észak-Alföld	296 561	18 201	6,1
Bács-Kiskun	149 000	6 956	4,7
Békés	168 500	38 400	22,8
Csongrád-Csanád	120 122	2 787	2,3
Dél-Alföld	437 622	48 143	11,0
Mindösszesen	1 593 683	187 705	11,8

Megjegyzés: Az adatok a 2026. október 8-i állapotot tükrözik.
Forrás: NAK-felmérés alapján az AKI Agrárstatisztikai Osztályán készült összeállítás

KAL01 Őszi búza vetése

Területi egység	Tervezett munka, hektár	Elvégzett munka, hektár	Elvégzett munka a tervezett %-ában
Pest, Budapest	46 000	2 100	4,6
Közép-Magyarország	46 000	2 100	4,6
Fejér	77 163	3 816	4,9
Komárom-Esztergom	22 560	450	2,0
Veszprém	31 000	3 860	12,5
Közép-Dunántúl	130 723	8 126	6,2
Győr-Moson-Sopron	49 590	12 500	25,2
Vas	42 769	7 185	16,8
Zala	24 480	2 460	10,0
Nyugat-Dunántúl	116 839	22 145	19,0
Baranya	50 950	3 300	6,5
Somogy	56 500	4 500	8,0
Tolna	51 603	1 540	3,0
Dél-Dunántúl	159 053	9 340	5,9
Borsod-Abaúj-Zemplén	70 000	7 000	10,0
Heves	40 000	4 040	10,1
Nógrád	12 000	2 250	18,8
Észak-Magyarország	122 000	13 290	10,9
Hajdú-Bihar	63 500	3 407	5,4
Jász-Nagykun-Szolnok	101 404	1 574	1,6
Szabolcs-Szatmár-Bereg	30 598	4 295	14,0
Észak-Alföld	195 502	9 276	4,7
Bács-Kiskun	67 200	45	0,1
Békés	112 000	11 200	10,0
Csongrád-Csanád	64 090		0,0
Dél-Alföld	243 290	11 245	4,6
Mindösszesen	1 013 407	75 522	7,5

Megjegyzés: Az adatok a 2026. október 8-i állapotot tükrözik.
Forrás: NAK-felmérés alapján az AKI Agrárstatisztikai Osztályán készült összeállítás

KAL04 Őszi durumbúza vetése

Területi egység	Tervezett munka, hektár	Elvégzett munka, hektár	Elvégzett munka a tervezett %-ában
Pest, Budapest	6 000	200	3,3
Közép-Magyarország	6 000	200	3,3
Fejér	5 810		0,0
Komárom-Esztergom	1 150	650	56,5
Veszprém	800	200	25,0
Közép-Dunántúl	7 760	850	11,0
Győr-Moson-Sopron	5 800	1 500	25,9
Vas	2 245	2 132	95,0
Zala			–
Nyugat-Dunántúl	8 045	3 632	45,1
Baranya	1 470	150	10,2
Somogy	3 100		0,0
Tolna	4 238	300	7,1
Dél-Dunántúl	8 808	450	5,1
Borsod-Abaúj-Zemplén	1 500	750	50,0
Heves			–
Nógrád			–
Észak-Magyarország	1 500	750	50,0
Hajdú-Bihar	1 100	56	5,1
Jász-Nagykun-Szolnok	4 754	390	8,2
Szabolcs-Szatmár-Bereg	140	23	16,4
Észak-Alföld	5 994	469	7,8
Bács-Kiskun	7 600	32	0,4
Békés	3 500	700	20,0
Csongrád-Csanád	6 500	50	0,8
Dél-Alföld	17 600	782	4,4
Mindösszesen	55 707	7 133	12,8

Megjegyzés: Az adatok a 2026. október 8-i állapotot tükrözik.
Forrás: NAK-felmérés alapján az AKI Agrárstatisztikai Osztályán készült összeállítás

KAL15 Rozs vetése

Területi egység	Tervezett munka, hektár	Elvégzett munka, hektár	Elvégzett munka a tervezett %-ában
Pest, Budapest	6 500	3 300	50,8
Közép-Magyarország	6 500	3 300	50,8
Fejér	1 940	1 020	52,6
Komárom-Esztergom	610		0,0
Veszprém	1 400	1 400	100,0
Közép-Dunántúl	3 950	2 420	61,3
Győr-Moson-Sopron	2 780	1 800	64,7
Vas	732	410	56,0
Zala	350	55	15,7
Nyugat-Dunántúl	3 862	2 265	58,6
Baranya	1 115		0,0
Somogy	1 200		0,0
Tolna	357	50	14,0
Dél-Dunántúl	2 672	50	1,9
Borsod-Abaúj-Zemplén	1 500		0,0
Heves	200		0,0
Nógrád	500	470	94,0
Észak-Magyarország	2 200	470	21,4
Hajdú-Bihar	2 200	300	13,6
Jász-Nagykun-Szolnok	2 235	580	26,0
Szabolcs-Szatmár-Bereg	3 733	576	15,4
Észak-Alföld	8 168	1 456	17,8
Bács-Kiskun	14 200	2 431	17,1
Békés	2 000	1 000	50,0
Csongrád-Csanád	6 296	1 342	21,3
Dél-Alföld	22 496	4 773	21,2
Mindösszesen	49 848	14 734	29,6

Megjegyzés: Az adatok a 2026. október 8-i állapotot tükrözik.
Forrás: NAK-felmérés alapján az AKI Agrárstatisztikai Osztályán készült összeállítás

KAL27 Őszi tritikálé vetése

Területi egység	Tervezett munka, hektár	Elvégzett munka, hektár	Elvégzett munka a tervezett %-ában
Pest, Budapest	11 000	6 100	55,5
Közép-Magyarország	11 000	6 100	55,5
Fejér	1 425	64	4,5
Komárom-Esztergom	2 350		0,0
Veszprém	3 000	250	8,3
Közép-Dunántúl	6 775	314	4,6
Győr-Moson-Sopron	1 550	400	25,8
Vas	1 545	477	30,9
Zala	800		0,0
Nyugat-Dunántúl	3 895	877	22,5
Baranya	2 180	20	0,9
Somogy	2 600		0,0
Tolna	1 897		0,0
Dél-Dunántúl	6 677	20	0,3
Borsod-Abaúj-Zemplén	4 500		0,0
Heves	2 850		0,0
Nógrád	1 200	450	37,5
Észak-Magyarország	8 550	450	5,3
Hajdú-Bihar	6 340	730	11,5
Jász-Nagykun-Szolnok	6 370	460	7,2
Szabolcs-Szatmár-Bereg	9 922	1 157	11,7
Észak-Alföld	22 632	2 347	10,4
Bács-Kiskun	15 000	2 023	13,5
Békés	6 000	3 000	50,0
Csongrád-Csanád	6 515	330	5,1
Dél-Alföld	27 515	5 353	19,5
Mindösszesen	87 044	15 461	17,8

Megjegyzés: Az adatok a 2026. október 8-i állapotot tükrözik.
Forrás: NAK-felmérés alapján az AKI Agrárstatisztikai Osztályán készült összeállítás

KAL17 Őszi árpa vetése

Területi egység	Tervezett munka, hektár	Elvégzett munka, hektár	Elvégzett munka a tervezett %-ában
Pest, Budapest	20 500	1 900	9,3
Közép-Magyarország	20 500	1 900	9,3
Fejér	29 922	2 785	9,3
Komárom-Esztergom	9 120	2 560	28,1
Veszprém	12 000	2 440	20,3
Közép-Dunántúl	51 042	7 785	15,3
Győr-Moson-Sopron	20 500	13 000	63,4
Vas	17 788	3 205	18,0
Zala	5 500	2 430	44,2
Nyugat-Dunántúl	43 788	18 635	42,6
Baranya	18 130	2 730	15,1
Somogy	15 200	6 200	40,8
Tolna	20 231	872	4,3
Dél-Dunántúl	53 561	9 802	18,3
Borsod-Abaúj-Zemplén	12 500	3 100	24,8
Heves	13 300	1 670	12,6
Nógrád	2 000	1 320	66,0
Észak-Magyarország	27 800	6 090	21,9
Hajdú-Bihar	15 800	1 976	12,5
Jász-Nagykun-Szolnok	46 136	2 265	4,9
Szabolcs-Szatmár-Bereg	2 329	412	17,7
Észak-Alföld	64 265	4 653	7,2
Bács-Kiskun	45 000	2 425	5,4
Békés	45 000	22 500	50,0
Csongrád-Csanád	36 721	1 065	2,9
Dél-Alföld	126 721	25 990	20,5
Mindösszesen	387 677	74 855	19,3

Megjegyzés: Az adatok a 2026. október 8-i állapotot tükrözik.
Forrás: NAK-felmérés alapján az AKI Agrárstatisztikai Osztályán készült összeállítás

IND03 Őszi káposztarepce vetése

Területi egység	Tervezett munka, hektár	Elvégzett munka, hektár	Elvégzett munka a tervezett %-ában
Pest, Budapest	7 000	5 200	74,3
Közép-Magyarország	7 000	5 200	74,3
Fejér	11 700	11 556	98,8
Komárom-Esztergom	1 550	1 550	100,0
Veszprém	2 500	2 440	97,6
Közép-Dunántúl	15 750	15 546	98,7
Győr-Moson-Sopron	4 550	4 550	100,0
Vas	11 021	10 926	99,1
Zala	10 120	10 120	100,0
Nyugat-Dunántúl	25 691	25 596	99,6
Baranya	4 040	4 040	100,0
Somogy	12 800	12 800	100,0
Tolna	9 195	7 531	81,9
Dél-Dunántúl	26 035	24 371	93,6
Borsod-Abaúj-Zemplén	25 000	12 500	50,0
Heves	6 900	4 980	72,2
Nógrád	4 900	4 900	100,0
Észak-Magyarország	36 800	22 380	60,8
Hajdú-Bihar	5 460	5 460	100,0
Jász-Nagykun-Szolnok	4 082	2 796	68,5
Szabolcs-Szatmár-Bereg	5 765	5 727	99,3
Észak-Alföld	15 307	13 983	91,4
Bács-Kiskun	7 963	6 300	79,1
Békés	11 000	7 150	65,0
Csongrád-Csanád	3 140	3 090	98,4
Dél-Alföld	22 103	16 540	74,8
Mindösszesen	148 686	123 616	83,1

Megjegyzés: Az adatok a 2026. október 8-i állapotot tükrözik.
Forrás: NAK-felmérés alapján az AKI Agrárstatisztikai Osztályán készült összeállítás

RIZ03 Rizs betakarítása (indián rizs nélkül)

Területi egység	Tervezett munka, hektár	Elvégzett munka, hektár	Betakarított termés, tonna	Elvégzett munka a tervezett %-ában	Termés-átlag, kg/ha
Pest, Budapest				–	–
Közép-Magyarország				–	–
Fejér				–	–
Komárom-Esztergom				–	–
Veszprém				–	–
Közép-Dunántúl				–	–
Győr-Moson-Sopron				–	–
Vas				–	–
Zala				–	–
Nyugat-Dunántúl				–	–
Baranya				–	–
Somogy				–	–
Tolna				–	–
Dél-Dunántúl				–	–
Borsod-Abaúj-Zemplén				–	–
Heves				–	–
Nógrád				–	–
Észak-Magyarország				–	–
Hajdú-Bihar				–	–
Jász-Nagykun-Szolnok	1 626	1 098	3 843	67,5	3 500
Szabolcs-Szatmár-Bereg				–	–
Észak-Alföld	1 626	1 098	3 843	67,5	3 500
Bács-Kiskun				–	–
Békés	1 418	500	2 050	35,3	4 100
Csongrád-Csanád				–	–
Dél-Alföld	1 418	500	2 050	35,3	4 100
Mindösszesen	3 044	1 598	5 893	52,5	3 688

Megjegyzés: Az adatok a 2026. október 8-i állapotot tükrözik.
Forrás: NAK-felmérés alapján az AKI Agrárstatisztikai Osztályán készült összeállítás

BUR01 Burgonya betakarítása

Területi egység	Tervezett munka, hektár	Elvégzett munka, hektár	Betakarított termés, tonna	Elvégzett munka a tervezett %-ában	Termés-átlag, kg/ha
Pest, Budapest	784	710	18 460	90,6	26 000
Közép-Magyarország	784	710	18 460	90,6	26 000
Fejér	19	19	413	100,0	21 737
Komárom-Esztergom	231	120	3 480	51,9	29 000
Veszprém	139	139	1 390	100,0	10 000
Közép-Dunántúl	389	278	5 283	71,5	19 004
Győr-Moson-Sopron	173	170	3 460	98,3	20 353
Vas	19	19	148	100,0	7 789
Zala	94	94	1 495	100,0	15 904
Nyugat-Dunántúl	286	283	5 103	99,0	18 032
Baranya	7	7	147	100,0	21 000
Somogy	145	105	1 554	72,4	14 800
Tolna	7	6	58	85,7	9 667
Dél-Dunántúl	159	118	1 759	74,2	14 907
Borsod-Abaúj-Zemplén	22	22	220	100,0	10 000
Heves	6	6	63	100,0	10 500
Nógrád	7	7	68	100,0	9 714
Észak-Magyarország	35	35	351	100,0	10 029
Hajdú-Bihar	70	63	1 058	90,0	16 794
Jász-Nagykun-Szolnok	25	25	236	100,0	9 440
Szabolcs-Szatmár-Bereg	634	543	5 677	85,6	10 455
Észak-Alföld	729	631	6 971	86,6	11 048
Bács-Kiskun	973	973	21 406	100,0	22 000
Békés	116	116	4 640	100,0	40 000
Csongrád-Csanád	1 595	1 586	45 994	99,4	29 000
Dél-Alföld	2 684	2 675	72 040	99,7	26 931
Mindösszesen	5 066	4 730	109 967	93,4	23 249

Megjegyzés: Az adatok a 2026. október 8-i állapotot tükrözik.
Forrás: NAK-felmérés alapján az AKI Agrárstatisztikai Osztályán készült összeállítás

CUK01 Cukorrépa betakarítása

Területi egység	Tervezett munka, hektár	Elvégzett munka, hektár	Betakarított termés, tonna	Elvégzett munka a tervezett %-ában	Termés-átlag, kg/ha
Pest, Budapest	251			0,0	–
Közép-Magyarország	251			0,0	–
Fejér	1 809			0,0	–
Komárom-Esztergom	195			0,0	–
Veszprém	56			0,0	–
Közép-Dunántúl	2 060			0,0	–
Győr-Moson-Sopron	1 642			0,0	–
Vas	777			0,0	–
Zala	824			0,0	–
Nyugat-Dunántúl	3 243			0,0	–
Baranya	598			0,0	–
Somogy	1 664			0,0	–
Tolna	1 025			0,0	–
Dél-Dunántúl	3 287			0,0	–
Borsod-Abaúj-Zemplén	9	9	14	100,0	1 556
Heves	21			0,0	–
Nógrád				–	–
Észak-Magyarország	30	9	14	30,0	1 556
Hajdú-Bihar	486	72	2 130	14,8	29 583
Jász-Nagykun-Szolnok	58			0,0	–
Szabolcs-Szatmár-Bereg	88			0,0	–
Észak-Alföld	632	72	2 130	11,4	29 583
Bács-Kiskun	1 347			0,0	–
Békés	15	15	225	100,0	15 000
Csongrád-Csanád	384	154	8 470	40,1	55 000
Dél-Alföld	1 746	169	8 695	9,7	51 450
Mindösszesen	11 249	250	10 839	2,2	43 356

Megjegyzés: Az adatok a 2026. október 8-i állapotot tükrözik.
Forrás: NAK-felmérés alapján az AKI Agrárstatisztikai Osztályán készült összeállítás

PIL11, 12, 14 Bab betakarítása

Területi egység	Tervezett munka, hektár	Elvégzett munka, hektár	Betakarított termés, tonna	Elvégzett munka a tervezett %-ában	Termés-átlag, kg/ha
Pest, Budapest	6	6	8	94,6	1 333
Közép-Magyarország	6	6	8	94,6	1 333
Fejér	109	109	109	100,0	1 000
Komárom-Esztergom				–	–
Veszprém	9			0,0	–
Közép-Dunántúl	118	109	109	92,4	1 000
Győr-Moson-Sopron	9	9	14	100,0	1 500
Vas				–	–
Zala	3	3	4	100,0	1 400
Nyugat-Dunántúl	12	12	18	100,0	1 475
Baranya				–	–
Somogy				–	–
Tolna	20	10	10	50,0	1 000
Dél-Dunántúl	20	10	10	50,0	1 000
Borsod-Abaúj-Zemplén	177	177	195	100,0	1 100
Heves	1	1	1	100,0	800
Nógrád	39			0,0	–
Észak-Magyarország	217	178	196	82,0	1 098
Hajdú-Bihar	45	45	85	100,0	1 890
Jász-Nagykun-Szolnok	145	145	290	100,0	2 000
Szabolcs-Szatmár-Bereg	15	15	14	100,0	933
Észak-Alföld	205	205	389	100,0	1 898
Bács-Kiskun	67	67	67	100,0	1 000
Békés	257	30	27	11,7	900
Csongrád-Csanád	47	47	141	100,0	3 000
Dél-Alföld	371	144	235	38,8	1 632
Mindösszesen	949	664	964	69,9	1 452

Megjegyzés: Az adatok a 2026. október 8-i állapotot tükrözik.
Forrás: NAK-felmérés alapján az AKI Agrárstatisztikai Osztályán készült összeállítás

PIL15,16,18,19,21,22 Csillagfürt betakarítása

Területi egység	Tervezett munka, hektár	Elvégzett munka, hektár	Betakarított termés, tonna	Elvégzett munka a tervezett %-ában	Termés-átlag, kg/ha
Pest, Budapest	0			0,0	–
Közép-Magyarország	0			0,0	–
Fejér				–	–
Komárom-Esztergom	9			0,0	–
Veszprém	1			0,0	–
Közép-Dunántúl	10			0,0	–
Győr-Moson-Sopron				–	–
Vas	7	7	8	100,0	1 143
Zala	12	12	48	100,0	4 000
Nyugat-Dunántúl	19	19	56	100,0	2 947
Baranya				–	–
Somogy	1	1	3	100,0	3 000
Tolna				–	–
Dél-Dunántúl	1	1	3	100,0	3 000
Borsod-Abaúj-Zemplén	39	39	39	100,0	1 000
Heves				–	–
Nógrád	5			0,0	–
Észak-Magyarország	44	39	39	88,6	1 000
Hajdú-Bihar	5	5	7	100,0	1 300
Jász-Nagykun-Szolnok				–	–
Szabolcs-Szatmár-Bereg	56	56	67	100,0	1 196
Észak-Alföld	61	61	74	100,0	1 205
Bács-Kiskun				–	–
Békés				–	–
Csongrád-Csanád	1	1	0	100,0	0
Dél-Alföld	1	1	0	100,0	0
Mindösszesen	136	121	172	89,0	1 417

Megjegyzés: Az adatok a 2026. október 8-i állapotot tükrözik.
Forrás: NAK-felmérés alapján az AKI Agrárstatisztikai Osztályán készült összeállítás

IND07 Olajlen betakarítása

Területi egység	Tervezett munka, hektár	Elvégzett munka, hektár	Betakarított termés, tonna	Elvégzett munka a tervezett %-ában	Termés-átlag, kg/ha
Pest, Budapest	91	91	100	99,9	1 099
Közép-Magyarország	91	91	100	99,9	1 099
Fejér	600	600	720	100,0	1 200
Komárom-Esztergom	181			0,0	–
Veszprém	314			0,0	–
Közép-Dunántúl	1 095	600	720	54,8	1 200
Győr-Moson-Sopron	608	608	730	100,0	1 201
Vas				–	–
Zala	2	2	2	100,0	1 000
Nyugat-Dunántúl	610	610	732	100,0	1 200
Baranya	1 448	1 448	2 519	100,0	1 740
Somogy	805	805	885	100,0	1 099
Tolna	650	647	978	99,5	1 512
Dél-Dunántúl	2 903	2 900	4 382	99,9	1 511
Borsod-Abaúj-Zemplén	74	74	81	100,0	1 100
Heves	103	103	150	100,0	1 456
Nógrád	32			0,0	–
Észak-Magyarország	209	177	231	84,7	1 307
Hajdú-Bihar	73	73	121	100,0	1 660
Jász-Nagykun-Szolnok	593	593	470	100,0	793
Szabolcs-Szatmár-Bereg	8	8	8	100,0	1 000
Észak-Alföld	674	674	599	100,0	889
Bács-Kiskun	1 165			0,0	–
Békés	972	972	389	100,0	400
Csongrád-Csanád	1 557	1 557	2 024	100,0	1 300
Dél-Alföld	3 694	2 529	2 413	68,5	954
Mindösszesen	9 276	7 581	9 178	81,7	1 211

Megjegyzés: Az adatok a 2026. október 8-i állapotot tükrözik.
Forrás: NAK-felmérés alapján az AKI Agrárstatisztikai Osztályán készült összeállítás

IND01 Szója betakarítása

Területi egység	Tervezett munka, hektár	Elvégzett munka, hektár	Betakarított termés, tonna	Elvégzett munka a tervezett %-ában	Termés-átlag, kg/ha
Pest, Budapest	207	207	269	100,1	1 300
Közép-Magyarország	207	207	269	100,1	1 300
Fejér	520	110	107	21,2	973
Komárom-Esztergom	189			0,0	–
Veszprém	1 653	1 380	1 794	83,5	1 300
Közép-Dunántúl	2 362	1 490	1 901	63,1	1 276
Győr-Moson-Sopron	9 568	7 680	9 600	80,3	1 250
Vas	11 180	10 509	15 869	94,0	1 510
Zala	7 417	7 100	13 845	95,7	1 950
Nyugat-Dunántúl	28 165	25 289	39 314	89,8	1 555
Baranya	7 654	7 118	12 101	93,0	1 700
Somogy	2 260			0,0	–
Tolna	617	511	598	82,8	1 170
Dél-Dunántúl	10 531	7 629	12 699	72,4	1 665
Borsod-Abaúj-Zemplén	3 000	2 850	4 275	95,0	1 500
Heves				–	–
Nógrád	23	23	0	100,0	0
Észak-Magyarország	3 023	2 873	4 275	95,0	1 488
Hajdú-Bihar	600	359	394	59,8	1 097
Jász-Nagykun-Szolnok	896	896	1 539	100,0	1 718
Szabolcs-Szatmár-Bereg	537	408	447	76,0	1 096
Észak-Alföld	2 033	1 663	2 380	81,8	1 431
Bács-Kiskun	1 745	1 745	3 141	100,0	1 800
Békés	1 112	1 112	1 335	100,0	1 201
Csongrád-Csanád	391	266	346	68,0	1 301
Dél-Alföld	3 248	3 123	4 822	96,2	1 544
Mindösszesen	49 569	42 274	65 660	85,3	1 553

Megjegyzés: Az adatok a 2026. október 8-i állapotot tükrözik.
Forrás: NAK-felmérés alapján az AKI Agrárstatisztikai Osztályán készült összeállítás

IND23–24 Napraforgó betakarítása

Területi egység	Tervezett munka, hektár	Elvégzett munka, hektár	Betakarított termés, tonna	Elvégzett munka a tervezett %-ában	Termés-átlag, kg/ha
Pest, Budapest	36 427	36 400	40 040	99,9	1 100
Közép-Magyarország	36 427	36 400	40 040	99,9	1 100
Fejér	46 922	46 574	62 921	99,3	1 351
Komárom-Esztergom	15 564	15 564	21 790	100,0	1 400
Veszprém	13 405	12 310	24 005	91,8	1 950
Közép-Dunántúl	75 891	74 448	108 716	98,1	1 460
Győr-Moson-Sopron	22 818	22 400	44 800	98,2	2 000
Vas	14 701	13 230	33 737	90,0	2 550
Zala	10 174	8 750	21 438	86,0	2 450
Nyugat-Dunántúl	47 693	44 380	99 975	93,1	2 253
Baranya	33 429	33 429	93 601	100,0	2 800
Somogy	38 682	36 750	69 825	95,0	1 900
Tolna	46 823	46 823	86 201	100,0	1 841
Dél-Dunántúl	118 934	117 002	249 627	98,4	2 134
Borsod-Abaúj-Zemplén	42 452	38 200	68 760	90,0	1 800
Heves	32 618	32 118	38 542	98,5	1 200
Nógrád	7 182	7 142	11 070	99,4	1 550
Észak-Magyarország	82 252	77 460	118 372	94,2	1 528
Hajdú-Bihar	68 991	67 158	111 012	97,3	1 653
Jász-Nagykun-Szolnok	101 248	99 393	102 725	98,2	1 034
Szabolcs-Szatmár-Bereg	60 128	53 682	107 300	89,3	1 999
Észak-Alföld	230 367	220 233	321 037	95,6	1 458
Bács-Kiskun	49 708	48 928	73 392	98,4	1 500
Békés	99 203	99 203	148 805	100,0	1 500
Csongrád-Csanád	40 435	36 867	44 240	91,2	1 200
Dél-Alföld	189 346	184 998	266 437	97,7	1 440
Mindösszesen	780 910	754 921	1 204 204	96,7	1 595

Megjegyzés: Az adatok a 2026. október 8-i állapotot tükrözik.
Forrás: NAK-felmérés alapján az AKI Agrárstatisztikai Osztályán készült összeállítás

DBU01, DVI02 Dohány betakarítása

Területi egység	Tervezett munka, hektár	Elvégzett munka, hektár	Betakarított termés, tonna	Elvégzett munka a tervezett %-ában	Termés-átlag, kg/ha
Pest, Budapest	0			0,0	–
Közép-Magyarország	0			0,0	–
Fejér				–	–
Komárom-Esztergom				–	–
Veszprém				–	–
Közép-Dunántúl				–	–
Győr-Moson-Sopron				–	–
Vas				–	–
Zala				–	–
Nyugat-Dunántúl				–	–
Baranya				–	–
Somogy				–	–
Tolna				–	–
Dél-Dunántúl				–	–
Borsod-Abaúj-Zemplén	8	8	6	100,0	750
Heves	29	29	5	100,0	172
Nógrád				–	–
Észak-Magyarország	37	37	11	100,0	297
Hajdú-Bihar	9	5	7	55,6	1 300
Jász-Nagykun-Szolnok				–	–
Szabolcs-Szatmár-Bereg	2 276	2 229	2 115	97,9	949
Észak-Alföld	2 285	2 234	2 122	97,8	950
Bács-Kiskun	155	150	173	96,8	1 150
Békés				–	–
Csongrád-Csanád	8	8	6	100,0	750
Dél-Alföld	163	158	179	96,9	1 130
Mindösszesen	2 485	2 429	2 311	97,7	951

Megjegyzés: Az adatok a 2026. október 8-i állapotot tükrözik.
Forrás: NAK-felmérés alapján az AKI Agrárstatisztikai Osztályán készült összeállítás

KAL21 Kukorica betakarítása (hibrid vetőmag nélkül)

Területi egység	Tervezett munka, hektár	Elvégzett munka, hektár	Betakarított termés, tonna	Elvégzett munka a tervezett %-ában	Termés-átlag, kg/ha
Pest, Budapest	25 354	11 800	14 160	46,5	1 200
Közép-Magyarország	25 354	11 800	14 160	46,5	1 200
Fejér	44 277	37 595	68 573	84,9	1 824
Komárom-Esztergom	21 594	14 890	32 758	69,0	2 200
Veszprém	16 461	12 500	38 500	75,9	3 080
Közép-Dunántúl	82 332	64 985	139 831	78,9	2 152
Győr-Moson-Sopron	33 914	26 400	118 800	77,8	4 500
Vas	22 150	15 625	72 813	70,5	4 660
Zala	25 816	15 740	90 505	61,0	5 750
Nyugat-Dunántúl	81 880	57 765	282 118	70,5	4 884
Baranya	40 237	37 823	192 896	94,0	5 100
Somogy	43 428	35 050	108 655	80,7	3 100
Tolna	42 466	39 384	119 452	92,7	3 033
Dél-Dunántúl	126 131	112 257	421 003	89,0	3 750
Borsod-Abaúj-Zemplén	36 925	29 500	73 750	79,9	2 500
Heves	4 425	2 920	4 672	66,0	1 600
Nógrád	2 934	2 500	6 600	85,2	2 640
Észak-Magyarország	44 284	34 920	85 022	78,9	2 435
Hajdú-Bihar	53 501	24 931	37 023	46,6	1 485
Jász-Nagykun-Szolnok	18 793	9 074	18 482	48,3	2 037
Szabolcs-Szatmár-Bereg	76 600	47 399	107 729	61,9	2 273
Észak-Alföld	148 894	81 404	163 234	54,7	2 005
Bács-Kiskun	28 973	4 000	8 800	13,8	2 200
Békés	34 179	34 179	47 851	100,0	1 400
Csongrád-Csanád	17 129	9 944	10 938	58,1	1 100
Dél-Alföld	80 281	48 123	67 589	59,9	1 405
Mindösszesen	589 156	411 254	1 172 957	69,8	2 852

Megjegyzés: Az adatok a 2026. október 8-i állapotot tükrözik.
Forrás: NAK-felmérés alapján az AKI Agrárstatisztikai Osztályán készült összeállítás

KAL25 Hibridkukorica-vetőmag betakarítása

Területi egység	Tervezett munka, hektár	Elvégzett munka, hektár	Betakarított termés, tonna	Elvégzett munka a tervezett %-ában	Termés-átlag, kg/ha
Pest, Budapest	–	–	–	–	–
Közép-Magyarország				–	–
Fejér	245	245	269	100,0	1 098
Komárom-Esztergom	51			0,0	–
Veszprém				–	–
Közép-Dunántúl	296	245	269	82,8	1 098
Győr-Moson-Sopron	1 593	1 270	3 610	79,7	2 843
Vas				–	–
Zala				–	–
Nyugat-Dunántúl	1 593	1 270	3 610	79,7	2 843
Baranya	538	538	3 486	100,0	6 480
Somogy	81	81	90	100,0	1 111
Tolna	349	349	1 675	100,0	4 799
Dél-Dunántúl	968	968	5 251	100,0	5 425
Borsod-Abaúj-Zemplén	413	413	1 652	100,0	4 000
Heves	70	70	150	100,0	2 143
Nógrád				–	–
Észak-Magyarország	483	483	1 802	100,0	3 731
Hajdú-Bihar	708	708	2 195	100,0	3 100
Jász-Nagykun-Szolnok	2 031	1 561	4 931	76,9	3 159
Szabolcs-Szatmár-Bereg	430	430	1 755	100,0	4 081
Észak-Alföld	3 169	2 699	8 881	85,2	3 290
Bács-Kiskun	1 320	1 320	5 544	100,0	4 200
Békés	1 983	1 983	6 941	100,0	3 500
Csongrád-Csanád	690	690	2 070	100,0	3 000
Dél-Alföld	3 993	3 993	14 555	100,0	3 645
Mindösszesen	10 502	9 658	34 368	92,0	3 559

Megjegyzés: Az adatok a 2026. október 8-i állapotot tükrözik.
Forrás: NAK-felmérés alapján az AKI Agrárstatisztikai Osztályán készült összeállítás

KAL24 Silókukorica betakarítása

Területi egység	Tervezett munka, hektár	Elvégzett munka, hektár	Betakarított termés, tonna	Elvégzett munka a tervezett %-ában	Termés-átlag, kg/ha
Pest, Budapest	2 306	2 306	35 000	100,0	15 178
Közép-Magyarország	2 306	2 306	35 000	100,0	15 178
Fejér	3 195	3 195	51 200	100,0	16 025
Komárom-Esztergom	1 849	1 849	22 188	100,0	12 000
Veszprém	3 644	3 644	51 462	100,0	14 122
Közép-Dunántúl	8 688	8 688	124 850	100,0	14 370
Győr-Moson-Sopron	3 717	3 717	74 340	100,0	20 000
Vas	2 282	2 282	28 156	100,0	12 338
Zala	622	622	12 680	100,0	20 386
Nyugat-Dunántúl	6 621	6 621	115 176	100,0	17 396
Baranya	3 102	3 102	38 775	100,0	12 500
Somogy	1 998	1 998	36 900	100,0	18 468
Tolna	4 455	1 905	15 109	42,8	7 931
Dél-Dunántúl	9 555	7 005	90 784	73,3	12 960
Borsod-Abaúj-Zemplén	3 207	3 207	70 554	100,0	22 000
Heves	606	606	2 410	100,0	3 977
Nógrád	857	857	21 800	100,0	25 438
Észak-Magyarország	4 670	4 670	94 764	100,0	20 292
Hajdú-Bihar	4 022	4 022	72 396	100,0	18 000
Jász-Nagykun-Szolnok	3 797	3 797	71 953	100,0	18 950
Szabolcs-Szatmár-Bereg	3 476	3 057	56 249	87,9	18 400
Észak-Alföld	11 295	10 876	200 598	96,3	18 444
Bács-Kiskun	1 759	1 759	12 313	100,0	7 000
Békés	2 496	2 496	57 408	100,0	23 000
Csongrád-Csanád	1 440	1 440	27 360	100,0	19 000
Dél-Alföld	5 695	5 695	97 081	100,0	17 047
Mindösszesen	48 830	45 861	758 253	93,9	16 534

Megjegyzés: Az adatok a 2026. október 8-i állapotot tükrözik.
Forrás: NAK-felmérés alapján az AKI Agrárstatisztikai Osztályán készült összeállítás

KAL32 Szemescirok betakarítása

Területi egység	Tervezett munka, hektár	Elvégzett munka, hektár	Betakarított termés, tonna	Elvégzett munka a tervezett %-ában	Termés-átlag, kg/ha
Pest, Budapest	1 654	1 654	3 300	100,0	1 995
Közép-Magyarország	1 654	1 654	3 300	100,0	1 995
Fejér	1 225	1 225	1 470	100,0	1 200
Komárom-Esztergom	933	933	1 492	100,0	1 599
Veszprém	465			0,0	–
Közép-Dunántúl	2 623	2 158	2 962	82,3	1 373
Győr-Moson-Sopron	3 127	1 564	4 692	50,0	3 000
Vas	1 032	566	2 245	54,8	3 966
Zala	976	976	2 730	100,0	2 797
Nyugat-Dunántúl	5 135	3 106	9 667	60,5	3 112
Baranya	2 127	2 127	8 402	100,0	3 950
Somogy	1 526	1 526	4 270	100,0	2 798
Tolna	699	682	2 322	97,6	3 405
Dél-Dunántúl	4 352	4 335	14 994	99,6	3 459
Borsod-Abaúj-Zemplén	1 413	1 413	2 826	100,0	2 000
Heves	994	1 000	1 000	100,6	1 000
Nógrád	285	217	370	76,1	1 705
Észak-Magyarország	2 692	2 630	4 196	97,7	1 595
Hajdú-Bihar	1 574	1 574	2 991	100,0	1 900
Jász-Nagykun-Szolnok	2 544	2 544	3 310	100,0	1 301
Szabolcs-Szatmár-Bereg	1 778	934	2 523	52,5	2 701
Észak-Alföld	5 896	5 052	8 824	85,7	1 747
Bács-Kiskun	2 198	2 000	4 200	91,0	2 100
Békés	3 622	3 622	7 244	100,0	2 000
Csongrád-Csanád	3 023	1 572	2 358	52,0	1 500
Dél-Alföld	8 843	7 194	13 802	81,4	1 919
Mindösszesen	31 195	26 129	57 745	83,8	2 210

Megjegyzés: Az adatok a 2026. október 8-i állapotot tükrözik.
Forrás: NAK-felmérés alapján az AKI Agrárstatisztikai Osztályán készült összeállítás

KAL33 Silócirok betakarítása

Területi egység	Tervezett munka, hektár	Elvégzett munka, hektár	Betakarított termés, tonna	Elvégzett munka a tervezett %-ában	Termés-átlag, kg/ha
Pest, Budapest	1 593	1 593	8 000	100,0	5 022
Közép-Magyarország	1 593	1 593	8 000	100,0	5 022
Fejér	398	398	6 766	100,0	17 000
Komárom-Esztergom	235	235	3 055	100,0	13 000
Veszprém	904	904	14 500	100,0	16 040
Közép-Dunántúl	1 537	1 537	24 321	100,0	15 824
Győr-Moson-Sopron	672	672	12 096	100,0	18 000
Vas	506	506	10 190	100,0	20 138
Zala	258	258	5 120	100,0	19 845
Nyugat-Dunántúl	1 436	1 436	27 406	100,0	19 085
Baranya	164	164	2 373	100,0	14 470
Somogy	147	147	1 180	100,0	8 027
Tolna	212	173	2 414	81,6	13 954
Dél-Dunántúl	523	484	5 967	92,5	12 329
Borsod-Abaúj-Zemplén	265	265	4 505	100,0	17 000
Heves	121	121	475	100,0	3 926
Nógrád	138	138	6 500	100,0	47 101
Észak-Magyarország	524	524	11 480	100,0	21 908
Hajdú-Bihar	1 024	1 024	2 028	100,0	1 980
Jász-Nagykun-Szolnok	587	587	4 375	100,0	7 453
Szabolcs-Szatmár-Bereg	386	362	3 945	93,8	10 898
Észak-Alföld	1 997	1 973	10 348	98,8	5 245
Bács-Kiskun	1 049	1 049	8 392	100,0	8 000
Békés	890	890	13 350	100,0	15 000
Csongrád-Csanád	247	247	4 446	100,0	18 000
Dél-Alföld	2 186	2 186	26 188	100,0	11 980
Mindösszesen	9 796	9 733	113 710	99,4	11 683

Megjegyzés: Az adatok a 2026. október 8-i állapotot tükrözik.
Forrás: NAK-felmérés alapján az AKI Agrárstatisztikai Osztályán készült összeállítás

KAL23 Csemegekukorica betakarítása

Területi egység	Tervezett munka, hektár	Elvégzett munka, hektár	Betakarított termés, tonna	Elvégzett munka a tervezett %-ában	Termés-átlag, kg/ha
Pest, Budapest	593	450	3 700	75,9	8 222
Közép-Magyarország	593	450	3 700	75,9	8 222
Fejér	38	38	187	100,0	4 921
Komárom-Esztergom	9	9	99	100,0	11 000
Veszprém	53	53	480	100,0	9 057
Közép-Dunántúl	100	100	766	100,0	7 660
Győr-Moson-Sopron	622	622	1 555	100,0	2 500
Vas	9	9	49	100,0	5 444
Zala	8	8	78	100,0	9 750
Nyugat-Dunántúl	639	639	1 682	100,0	2 632
Baranya	287	287	2 583	100,0	9 000
Somogy	60	60	150	100,0	2 500
Tolna	115	209	2 008	181,7	9 608
Dél-Dunántúl	462	556	4 741	120,3	8 527
Borsod-Abaúj-Zemplén	548	548	5 480	100,0	10 000
Heves	419	419	1 770	100,0	4 224
Nógrád	7	7	34	100,0	4 857
Észak-Magyarország	974	974	7 284	100,0	7 478
Hajdú-Bihar	7 890	6 706	75 777	85,0	11 300
Jász-Nagykun-Szolnok	4 455	4 455	53 200	100,0	11 942
Szabolcs-Szatmár-Bereg	4 264	2 838	31 641	66,6	11 149
Észak-Alföld	16 609	13 999	160 618	84,3	11 474
Bács-Kiskun	1 830	1 830	12 810	100,0	7 000
Békés	4 394	4 000	59 200	91,0	14 800
Csongrád-Csanád	2 082	2 082	27 066	100,0	13 000
Dél-Alföld	8 306	7 912	99 076	95,3	12 522
Mindösszesen	27 683	24 630	277 867	89,0	11 282

Megjegyzés: Az adatok a 2026. október 8-i állapotot tükrözik.
Forrás: NAK-felmérés alapján az AKI Agrárstatisztikai Osztályán készült összeállítás

VEG04, VEG06 Fejes káposzta, vörös káposzta betakarítása

Területi egység	Tervezett munka, hektár	Elvégzett munka, hektár	Betakarított termés, tonna	Elvégzett munka a tervezett %-ában	Termés-átlag, kg/ha
Pest, Budapest	137	75	2 100	54,7	28 000
Közép-Magyarország	137	75	2 100	54,7	28 000
Fejér	1			0,0	–
Komárom-Esztergom				–	–
Veszprém	10	10	260	100,0	26 000
Közép-Dunántúl	11	10	260	90,9	26 000
Győr-Moson-Sopron	13	4	180	30,8	45 000
Vas	2	1	13	50,0	13 000
Zala	4			0,0	–
Nyugat-Dunántúl	19	5	193	26,3	38 600
Baranya	13	7	260	50,0	40 000
Somogy				–	–
Tolna	4	1	13	15,0	20 833
Dél-Dunántúl	17	7	273	41,8	38 380
Borsod-Abaúj-Zemplén	10	10	700	100,0	70 000
Heves	7	7	100	100,0	14 286
Nógrád	1	1	35	149,8	23 031
Észak-Magyarország	18	18	835	102,8	45 113
Hajdú-Bihar	30	10	366	33,3	36 600
Jász-Nagykun-Szolnok	10	10	245	100,0	24 500
Szabolcs-Szatmár-Bereg	231	149	1 842	64,5	12 362
Észak-Alföld	271	169	2 453	62,4	14 515
Bács-Kiskun	97	80	1 840	82,5	23 000
Békés	41	20	400	48,8	20 000
Csongrád-Csanád	71	60	1 740	84,5	29 000
Dél-Alföld	209	160	3 980	76,6	24 875
Mindösszesen	682	445	10 093	65,2	22 701

Megjegyzés: Az adatok a 2026. október 8-i állapotot tükrözik.
Forrás: NAK-felmérés alapján az AKI Agrárstatisztikai Osztályán készült összeállítás

VEG33 Paradicsom betakarítása

Területi egység	Tervezett munka, hektár	Elvégzett munka, hektár	Betakarított termés, tonna	Elvégzett munka a tervezett %-ában	Termés-átlag, kg/ha
Pest, Budapest	73	73	4 100	100,6	56 164
Közép-Magyarország	73	73	4 100	100,6	56 164
Fejér				–	–
Komárom-Esztergom				–	–
Veszprém				–	–
Közép-Dunántúl				–	–
Győr-Moson-Sopron	1	1	10	100,0	10 000
Vas				–	–
Zala				–	–
Nyugat-Dunántúl	1	1	10	100,0	10 000
Baranya				–	–
Somogy				–	–
Tolna	0	0	3	100,0	27 273
Dél-Dunántúl	0	0	3	100,0	27 273
Borsod-Abaúj-Zemplén	2			0,0	–
Heves	16	16	60	100,0	3 750
Nógrád				–	–
Észak-Magyarország	18	16	60	88,9	3 750
Hajdú-Bihar	55	55	2 717	100,0	49 400
Jász-Nagykun-Szolnok	127	127	625	100,0	4 921
Szabolcs-Szatmár-Bereg	23	23	191	100,0	8 304
Észak-Alföld	205	205	3 533	100,0	17 234
Bács-Kiskun	201	201	10 050	100,0	50 000
Békés	486	486	34 020	100,0	70 000
Csongrád-Csanád	22	22	814	100,0	37 000
Dél-Alföld	709	709	44 884	100,0	63 306
Mindösszesen	1 006	1 004	52 590	99,8	52 375

Megjegyzés: Az adatok a 2026. október 8-i állapotot tükrözik.
Forrás: NAK-felmérés alapján az AKI Agrárstatisztikai Osztályán készült összeállítás

VEG43 Zöldpaprika betakarítása

Területi egység	Tervezett munka, hektár	Elvégzett munka, hektár	Betakarított termés, tonna	Elvégzett munka a tervezett %-ában	Termés-átlag, kg/ha
Pest, Budapest	13	13	170	100,0	13 077
Közép-Magyarország	13	13	170	100,0	13 077
Fejér	1	1	16	100,0	15 500
Komárom-Esztergom				–	–
Veszprém				–	–
Közép-Dunántúl	1	1	16	100,0	15 500
Győr-Moson-Sopron	13	13	78	100,0	6 000
Vas				–	–
Zala				–	–
Nyugat-Dunántúl	13	13	78	100,0	6 000
Baranya				–	–
Somogy				–	–
Tolna	5	5	314	100,0	62 800
Dél-Dunántúl	5	5	314	100,0	62 800
Borsod-Abaúj-Zemplén	10	10	400	100,0	40 000
Heves	7	6	90	85,7	15 000
Nógrád				–	–
Észak-Magyarország	17	16	490	94,1	30 625
Hajdú-Bihar	30	15	365	50,0	24 300
Jász-Nagykun-Szolnok	10	10	200	100,0	20 000
Szabolcs-Szatmár-Bereg	269	248	5 180	92,2	20 887
Észak-Alföld	309	273	5 745	88,3	21 042
Bács-Kiskun	275	270	11 340	98,2	42 000
Békés	41	41	861	100,0	21 000
Csongrád-Csanád	71	63	1 323	88,7	21 000
Dél-Alföld	387	374	13 524	96,6	36 160
Mindösszesen	745	695	20 336	93,3	29 260

Megjegyzés: Az adatok a 2026. október 8-i állapotot tükrözik.
Forrás: NAK-felmérés alapján az AKI Agrárstatisztikai Osztályán készült összeállítás

VEG44 Fűszerpaprika betakarítása

Területi egység	Tervezett munka, hektár	Elvégzett munka, hektár	Betakarított termés, tonna	Elvégzett munka a tervezett %-ában	Termés-átlag, kg/ha
Pest, Budapest	17	17	90	97,6	5 294
Közép-Magyarország	17	17	90	97,6	5 294
Fejér	7	6	42	85,7	7 000
Komárom-Esztergom				–	–
Veszprém				–	–
Közép-Dunántúl	7	6	42	85,7	7 000
Győr-Moson-Sopron	62	62	496	100,0	8 000
Vas				–	–
Zala				–	–
Nyugat-Dunántúl	62	62	496	100,0	8 000
Baranya	3	2	20	50,0	13 600
Somogy	3	3	16	100,0	5 333
Tolna	36	16	206	44,4	12 875
Dél-Dunántúl	42	21	242	48,8	11 824
Borsod-Abaúj-Zemplén	2	2	14	100,0	7 000
Heves				–	–
Nógrád				–	–
Észak-Magyarország	2	2	14	100,0	7 000
Hajdú-Bihar	28	26	133	92,9	5 100
Jász-Nagykun-Szolnok	104	104	580	100,0	5 577
Szabolcs-Szatmár-Bereg	26	26	210	100,0	8 077
Észak-Alföld	158	156	923	98,7	5 914
Bács-Kiskun	553	553	3 594	100,0	6 499
Békés	34	20	200	58,8	10 000
Csongrád-Csanád	179	100	850	55,9	8 500
Dél-Alföld	766	673	4 644	87,9	6 900
Mindösszesen	1 054	937	6 451	88,8	6 888

Megjegyzés: Az adatok a 2026. október 8-i állapotot tükrözik.
Forrás: NAK-felmérés alapján az AKI Agrárstatisztikai Osztályán készült összeállítás

VEG15 Vöröshagyma betakarítása

Területi egység	Tervezett munka, hektár	Elvégzett munka, hektár	Betakarított termés, tonna	Elvégzett munka a tervezett %-ában	Termés-átlag, kg/ha
Pest, Budapest	78	78	1 638	100,5	21 000
Közép-Magyarország	78	78	1 638	100,5	21 000
Fejér	7	7	78	100,0	11 121
Komárom-Esztergom	4	4	64	100,0	16 000
Veszprém	1	1	24	100,0	23 500
Közép-Dunántúl	12	12	165	100,0	13 779
Győr-Moson-Sopron	35	35	525	100,0	15 000
Vas	1	1	5	100,0	4 800
Zala	6	6	75	100,0	12 500
Nyugat-Dunántúl	42	42	605	100,0	14 400
Baranya	1	1	3	100,0	3 000
Somogy	24	24	550	100,0	22 917
Tolna	1	1	16	72,0	22 639
Dél-Dunántúl	26	26	569	98,9	22 135
Borsod-Abaúj-Zemplén	7	7	1	100,0	200
Heves	0	0	15	96,6	52 448
Nógrád	0	0	15	100,0	32 280
Észak-Magyarország	8	8	31	99,9	3 995
Hajdú-Bihar	111	111	3 574	100,0	32 200
Jász-Nagykun-Szolnok	188	188	5 313	100,0	28 261
Szabolcs-Szatmár-Bereg	73	73	1 994	100,0	27 315
Észak-Alföld	372	372	10 881	100,0	29 251
Bács-Kiskun	226	226	6 780	100,0	30 000
Békés	485	400	12 400	82,5	31 000
Csongrád-Csanád	167	167	4 342	100,0	26 000
Dél-Alföld	878	793	23 522	90,3	29 662
Mindösszesen	1 415	1 330	37 412	94,0	28 119

Megjegyzés: Az adatok a 2026. október 8-i állapotot tükrözik.
Forrás: NAK-felmérés alapján az AKI Agrárstatisztikai Osztályán készült összeállítás

ULT01 Alma betakarítása

Területi egység	Tervezett munka, hektár	Elvégzett munka, hektár	Betakarított termés, tonna	Elvégzett munka a tervezett %-ában	Termés-átlag, kg/ha
Pest, Budapest	545	360	720	66,0	2 000
Közép-Magyarország	545	360	720	66,0	2 000
Fejér	157	121	765	77,1	6 322
Komárom-Esztergom	139	45	36	32,4	800
Veszprém	44	15	160	34,1	10 667
Közép-Dunántúl	340	181	961	53,2	5 309
Győr-Moson-Sopron	145	140	3 080	96,6	22 000
Vas	353	304	4 643	86,1	15 273
Zala	400	340	5 780	85,0	17 000
Nyugat-Dunántúl	898	784	13 503	87,3	17 223
Baranya	75	41	164	54,7	4 000
Somogy	116	23	190	19,8	8 261
Tolna	114	84	118	73,7	1 405
Dél-Dunántúl	305	148	472	48,5	3 189
Borsod-Abaúj-Zemplén	1 148	920	20 700	80,1	22 500
Heves	396	396	2 110	100,0	5 328
Nógrád	63	30	700	47,6	23 333
Észak-Magyarország	1 607	1 346	23 510	83,8	17 467
Hajdú-Bihar	360	302	9 216	83,9	30 517
Jász-Nagykun-Szolnok	42	4	30	9,5	7 500
Szabolcs-Szatmár-Bereg	14 463	10 516	33 113	72,7	3 149
Észak-Alföld	14 865	10 822	42 359	72,8	3 914
Bács-Kiskun	655	400	1 600	61,1	4 000
Békés	74	74	888	100,0	12 000
Csongrád-Csanád	88	75	3 225	85,2	43 000
Dél-Alföld	817	549	5 713	67,2	10 406
Mindösszesen	19 377	14 190	87 238	73,2	6 148

Megjegyzés: Az adatok a 2026. október 8-i állapotot tükrözik.
Forrás: NAK-felmérés alapján az AKI Agrárstatisztikai Osztályán készült összeállítás

ULT08 Dió betakarítása

Területi egység	Tervezett munka, hektár	Elvégzett munka, hektár	Betakarított termés, tonna	Elvégzett munka a tervezett %-ában	Termés-átlag, kg/ha
Pest, Budapest	276			0,0	–
Közép-Magyarország	276			0,0	–
Fejér	420	315	380	75,0	1 206
Komárom-Esztergom	76	25	20	32,9	800
Veszprém	121	16	18	13,2	1 125
Közép-Dunántúl	617	356	418	57,7	1 174
Győr-Moson-Sopron	418	250	225	59,8	900
Vas	251	221	141	88,0	638
Zala	243	230	380	94,7	1 652
Nyugat-Dunántúl	912	701	746	76,9	1 064
Baranya	477	86	40	18,0	460
Somogy	964	385	385	39,9	1 000
Tolna	506	121	33	23,9	269
Dél-Dunántúl	1 947	592	457	30,4	772
Borsod-Abaúj-Zemplén	1 586	1 586	206	100,0	130
Heves	293	293	250	100,0	853
Nógrád	170	90	28	52,9	311
Észak-Magyarország	2 049	1 969	484	96,1	246
Hajdú-Bihar	373	62	125	16,6	2 010
Jász-Nagykun-Szolnok	109	8	8	7,3	1 000
Szabolcs-Szatmár-Bereg	5 255	4 439	955	84,5	215
Észak-Alföld	5 737	4 509	1 088	78,6	241
Bács-Kiskun	772	500	500	64,8	1 000
Békés	238			0,0	–
Csongrád-Csanád	178	125	100	70,2	800
Dél-Alföld	1 188	625	600	52,6	960
Mindösszesen	12 726	8 752	3 793	68,8	433

Megjegyzés: Az adatok a 2026. október 8-i állapotot tükrözik.
Forrás: NAK-felmérés alapján az AKI Agrárstatisztikai Osztályán készült összeállítás

ULT15 Körte betakarítása

Területi egység	Tervezett munka, hektár	Elvégzett munka, hektár	Betakarított termés, tonna	Elvégzett munka a tervezett %-ában	Termés-átlag, kg/ha
Pest, Budapest	86	86	260	99,7	3 023
Közép-Magyarország	86	86	260	99,7	3 023
Fejér	16	12	72	75,0	6 000
Komárom-Esztergom	6	6	0	100,0	0
Veszprém	47	21	230	44,7	10 952
Közép-Dunántúl	69	39	302	56,5	7 744
Győr-Moson-Sopron	52	35	203	67,3	5 800
Vas	35	30	178	85,7	5 933
Zala	184	165	1 170	89,7	7 091
Nyugat-Dunántúl	271	230	1 551	84,9	6 743
Baranya	26	6	6	23,1	1 000
Somogy	60	54	324	90,0	6 000
Tolna	14	14	90	100,0	6 414
Dél-Dunántúl	100	74	420	74,0	5 673
Borsod-Abaúj-Zemplén	351	351	1 755	100,0	5 000
Heves	130	130	460	100,0	3 538
Nógrád	16	16	65	100,0	4 063
Észak-Magyarország	497	497	2 280	100,0	4 588
Hajdú-Bihar	13	6	32	46,2	5 250
Jász-Nagykun-Szolnok	21	12	58	57,1	4 800
Szabolcs-Szatmár-Bereg	374	192	703	51,3	3 661
Észak-Alföld	408	210	792	51,5	3 772
Bács-Kiskun	98	70	400	71,4	5 714
Békés	18	18	72	100,0	4 000
Csongrád-Csanád	33	17	136	51,5	8 000
Dél-Alföld	149	105	608	70,5	5 790
Mindösszesen	1 580	1 241	6 213	78,5	5 006

Megjegyzés: Az adatok a 2026. október 8-i állapotot tükrözik.
Forrás: NAK-felmérés alapján az AKI Agrárstatisztikai Osztályán készült összeállítás

ULT06 Szilva betakarítása

Területi egység	Tervezett munka, hektár	Elvégzett munka, hektár	Betakarított termés, tonna	Elvégzett munka a tervezett %-ában	Termés-átlag, kg/ha
Pest, Budapest	871	871	2 700	100,0	3 100
Közép-Magyarország	871	871	2 700	100,0	3 100
Fejér	108	108	189	100,0	1 750
Komárom-Esztergom	19	19	95	100,0	5 000
Veszprém	32	28	85	87,5	3 036
Közép-Dunántúl	159	155	369	97,5	2 381
Győr-Moson-Sopron	80	80	320	100,0	4 000
Vas	55	55	240	100,0	4 364
Zala	40	40	215	100,0	5 375
Nyugat-Dunántúl	175	175	775	100,0	4 429
Baranya	61	52	378	85,2	7 269
Somogy	29	29	115	100,0	3 966
Tolna	64	63	91	98,4	1 440
Dél-Dunántúl	154	144	584	93,5	4 053
Borsod-Abaúj-Zemplén	262	262	721	100,0	2 750
Heves	368	368	730	100,0	1 984
Nógrád	258	200	410	77,5	2 050
Észak-Magyarország	888	830	1 861	93,5	2 242
Hajdú-Bihar	97	97	766	100,0	7 900
Jász-Nagykun-Szolnok	181	181	1 902	100,0	10 508
Szabolcs-Szatmár-Bereg	1 774	1 774	5 688	100,0	3 206
Észak-Alföld	2 052	2 052	8 356	100,0	4 072
Bács-Kiskun	1 087	1 087	3 152	100,0	2 900
Békés	141	100	400	70,9	4 000
Csongrád-Csanád	172	148	1 036	86,0	7 000
Dél-Alföld	1 400	1 335	4 588	95,4	3 437
Mindösszesen	5 699	5 562	19 233	97,6	3 458

Megjegyzés: Az adatok a 2026. október 8-i állapotot tükrözik.
Forrás: NAK-felmérés alapján az AKI Agrárstatisztikai Osztályán készült összeállítás

ULT29 Csemegeszőlő betakarítása

Területi egység	Tervezett munka, hektár	Elvégzett munka, hektár	Betakarított termés, tonna	Elvégzett munka a tervezett %-ában	Termés-átlag, kg/ha
Pest, Budapest	14	14	85	101,7	6 071
Közép-Magyarország	14	14	85	101,7	6 071
Fejér	5	5	7	100,0	1 450
Komárom-Esztergom	2	2	8	100,0	4 000
Veszprém	7	7	48	100,0	6 914
Közép-Dunántúl	14	14	64	100,0	4 546
Győr-Moson-Sopron	8	5	25	62,5	5 000
Vas	4	4	19	100,0	4 750
Zala	3	3	9	100,0	3 067
Nyugat-Dunántúl	15	12	53	80,0	4 433
Baranya	10	10	50	100,0	5 000
Somogy	8	8	60	100,0	7 500
Tolna	46	41	201	89,1	4 903
Dél-Dunántúl	64	59	311	92,2	5 271
Borsod-Abaúj-Zemplén	32	32	112	100,0	3 500
Heves	64	64	300	100,0	4 688
Nógrád	3	3	6	100,0	2 133
Észak-Magyarország	99	99	418	100,0	4 226
Hajdú-Bihar	7	5	13	71,4	2 600
Jász-Nagykun-Szolnok	3	2	14	66,7	7 000
Szabolcs-Szatmár-Bereg	3	3	9	100,0	3 000
Észak-Alföld	13	10	36	76,9	3 600
Bács-Kiskun	143	143	1 144	100,0	8 000
Békés	8	8	40	100,0	5 000
Csongrád-Csanád	9	9	72	100,0	8 000
Dél-Alföld	160	160	1 256	100,0	7 850
Mindösszesen	379	368	2 223	97,2	6 041

Megjegyzés: Az adatok a 2026. október 8-i állapotot tükrözik.
Forrás: NAK-felmérés alapján az AKI Agrárstatisztikai Osztályán készült összeállítás

ULT19-20 Borszőlő betakarítása

Területi egység	Tervezett munka, hektár	Elvégzett munka, hektár	Betakarított termés, tonna	Elvégzett munka a tervezett %-ában	Termés-átlag, kg/ha
Pest, Budapest	936	850	4 500	90,8	5 294
Közép-Magyarország	936	850	4 500	90,8	5 294
Fejér	1 777	1 777	6 894	100,0	3 880
Komárom-Esztergom	602	602	2 709	100,0	4 500
Veszprém	2 125	2 125	14 230	100,0	6 696
Közép-Dunántúl	4 504	4 504	23 833	100,0	5 292
Győr-Moson-Sopron	1 213	1 213	5 460	100,0	4 501
Vas	295	295	2 003	100,0	6 790
Zala	225	196	1 480	87,1	7 551
Nyugat-Dunántúl	1 733	1 704	8 943	98,3	5 248
Baranya	2 299	2 299	17 449	100,0	7 590
Somogy	3 067	3 067	23 000	100,0	7 499
Tolna	3 413	3 406	20 797	99,8	6 106
Dél-Dunántúl	8 779	8 772	61 246	99,9	6 982
Borsod-Abaúj-Zemplén	4 287	4 287	25 722	100,0	6 000
Heves	8 989	8 989	58 158	100,0	6 470
Nógrád	108	108	290	100,0	2 685
Észak-Magyarország	13 384	13 384	84 170	100,0	6 289
Hajdú-Bihar	13	10	28	76,9	2 800
Jász-Nagykun-Szolnok	516	516	3 110	100,0	6 027
Szabolcs-Szatmár-Bereg	9			0,0	–
Észak-Alföld	538	526	3 138	97,8	5 966
Bács-Kiskun	18 517	18 517	64 809	100,0	3 500
Békés	1			0,0	–
Csongrád-Csanád	533	473	1 419	88,7	3 000
Dél-Alföld	19 051	18 990	66 228	99,7	3 488
Mindösszesen	48 925	48 730	252 058	99,6	5 173

Megjegyzés: Az adatok a 2026. október 8-i állapotot tükrözik.
Forrás: NAK-felmérés alapján az AKI Agrárstatisztikai Osztályán készült összeállítás



AKI

www.aki.gov.hu Agrarkozgazdasagi.Intezet AKI_Hungary aki-hungary