AKI Agrárközgazdasági Intézet

AGRÁRPIACI JELENTÉSEK



BAROMFI

XXVI. évfolyam • 21 szám • 2026

PAIR
PIACI ÁRINFORMÁCIÓS RENDSZER

BAROMFI
XXVI. évfolyam • 21 szám • 2026
2026. október 20.

Megjelenik kéthetente

Felelős szerkesztő
Dr. Stummer Ildikó

Szerző
Vadkerti-Tóth Nikolett
vadkerti-toth.nikolett@aki.gov.hu

Kiadó

Agrárközgazdasági Intézet

1093 Budapest, Zsil utca 3–5.
Telefon: +36 1 217 1011
www.aki.gov.hu
aki@aki.gov.hu

A kiadvány az Agrárközgazdasági Intézet által üzemeltetett Piaci Árinformációs Rendszer adatai alapján készül.

PÁIR
PIACI ÁRINFORMÁCIÓS RENDSZER

Friss adatokért kérjük látogasson el a PÁIR lekérdezhető adatok felületre.

ISSN 1418 2130

A kiadványokkal kapcsolatban részletes felvilágosítást ad:
Publikációs Csoport – publikacio@aki.gov.hu

Tartalomjegyzék

Összefoglaló ____ **3**
Summary ____ **3**
Piaci jelentés ____ **4**
Ábrák, táblázatok ____ **5**
Baromfi ____ 5
Nemzetközi előrevetítések ____ 18

Jelen mű felhasználása a **Nevezd meg! – Ne add el! - Így add tovább!** 4.0 Nemzetközi (CC BY-NC-SA 4.0) licenc alapján lehetséges.
A felhasználási feltételekről bővebben: https://creativecommons.org/licenses/by-nc-sa/4.0/deed.hu

Összefoglaló

Az AKI PÁIR adatai szerint Magyarországon a vágócsirke élősúlyos termelői ára 6,2 százalékkal 418,5 forint/kilogrammra csökkent, míg a vágópulykáé 10,7 százalékkal 711,0 forint/kilogrammra emelkedett 2026 első negyvenegy hetében az előző év azonos időszakához képest.

Summary

According to data from the AKI Market Price Information System (MPIS), the producer price of slaughter chicken (live weight) in Hungary was HUF 418.5 per kilogram in the first forty-one weeks of 2026. This is a decrease of 6.2 per cent compared to the same period of the previous year. Meanwhile, the producer price of slaughter turkey (live weight) was HUF 711.0 per kilogram, representing a 10.7 per cent increase compared to the same period of the previous year.

Piaci jelentés

Az Amerikai Egyesült Államok agrárminisztériumának (*USDA*) októberi előrevetítése szerint az USA csirkehústermelése 3 százalékkal, pulykahústermelése pedig 6 százalékkal bővülhet 2026 negyedik negyedévében a tavalyi év azonos időszakához képest. Éves szinten a csirkehúsok termelése 4 százalékkal, a pulykahúsé 6 százalékkal növekedhet. Az USA csirkehúsexportja 2 százalékkal csökkenhet, míg pulykahúsexportja ugyanennyivel emelkedhet az idei év negyedik negyedévében, éves szinten előbbi 0,5 százalékkal, utóbbi 10 százalékkal lehet több. Az egy főre jutó csirke- és pulykahúsfogyasztás 3-3 százalékkal gyarapodhat 2026 negyedik negyedévében.

Az Európai Bizottság jelenleg rendelkezésre álló adatai szerint az unió (EU27) baromfihúsexportja 2 százalékkal 1 millió tonnára emelkedett 2026. január és június között az előző év azonos időszakához képest. Az unió legnagyobb célországai továbbra is az Egyesült Királyság és Ghána voltak, amelyek együttesen az export 45 százalékát adták. Míg a brit piacra irányuló kivitel nem változott számottevően, a ghánai szállítások 13 százalékkal nőttek. A közösség baromfihúsimportja 13 százalékkal 573 ezer tonnára emelkedett ugyanekkor. Az import döntő része, 533 ezer tonna baromfihús változatlanul Brazíliából, Ukrajnából, Thaiföldről és az Egyesült Királyságból származott.

Az AKI vágási statisztikai adatai alapján Magyarországon 554 ezer tonna (élősúly) baromfit vágtak le 2026 első nyolc hónapjában, 16,8 százalékkal többet, mint egy évvel korábban; ezen belül a vágócsirke 421 ezer tonnát (+12,1 százalék), a vágópulyka 52 ezer tonnát (+11,3 százalék) tett ki.

A KSH adatai alapján Magyarország baromfihúsexportja 28 százalékkal 180 ezer tonnára emelkedett 2026 első nyolc hónapjában 2025 azonos időszakához viszonyítva. Ezen belül a csirkehús kivitele 23 százalékkal csaknem 130 ezer tonnára, a pulykahúsé pedig 19 százalékkal 18 ezer tonnára nőtt. A baromfihús legnagyobb célpiacai Lengyelország és Románia voltak. Magyarország baromfihúsimportja 22 százalékkal 28 ezer tonnára csökkent a vizsgált időszakban, ezen belül a csirkehús beszállítása 22,5 százalékkal 25 ezer tonnára esett vissza, míg a pulykahúsé 2 százalékkal 2,1 ezer tonnára emelkedett. A legtöbb baromfihús továbbra is Lengyelországból érkezett.

Az Európai Bizottság adatai szerint 294 euró/100 kilogramm volt az egész csirke uniós átlagára 2026 első negyvenegy hetében, ami csaknem 1 százalékkal múlta felül az előző évit.

Az AKI PÁIR adatai szerint Magyarországon a vágócsirke élősúlyos termelői ára 6,2 százalékkal 418,5 forint/kilogrammra csökkent, míg a vágópulykáé 10,7 százalékkal 711,0 forint/kilogrammra emelkedett 2026 első negyvenegy hetében az előző év azonos időszakához képest. A csirkemellfilé feldolgozói értékesítési ára 1880,9 forint/kilogramm (–6,4 százalék), a csontos csirkemellé 1184,9 forint/kilogramm (–6,8 százalék), a csirkemell (összesen) ára 1785,3 forint/kilogramm (–7,0 százalék), a csirkecombé 835,3 forint/kilogramm (–8,9 százalék) volt a megfigyelt időszakban.

Ábrák, táblázatok

Baromfi

1. táblázat: **A vágócsirke termelői ára és a friss csirkehúsok feldolgozói értékesítési ára Magyarországon**

Megnevezés	Mérték-egység	2025. 41. hét	2026. 40. hét	2026. 41. hét	2026. 41. hét/ 2025. 41. hét (százalék)	2026. 41. hét/ 2026. 40. hét (százalék)
Vágócsirke	tonna	4 679,1	3 186,6	3 489,7	74,6	109,5
	HUF/kg	459,8	416,1	414,8	90,2	99,7
Csirke egészben, 70 százalékos	tonna	43,9	39,0	38,9	88,6	99,7
	HUF/kg	976,8	919,2	918,6	94,0	99,9
Csirke egészben, 65 százalékos	tonna	91,7	69,1	75,9	82,8	109,9
	HUF/kg	972,8	903,8	907,9	93,3	100,5
Csirkecomb, csontos	tonna	754,1	738,0	735,1	97,5	99,6
	HUF/kg	922,7	795,0	830,1	90,0	104,4
Csirkemellfilé	tonna	972,3	889,3	1 053,3	108,3	118,5
	HUF/kg	2 103,7	1 858,7	1 816,6	86,4	97,7
Csirkemell, csontos	tonna	198,2	57,2	86,7	43,7	151,6
	HUF/kg	1 306,3	1 212,3	1 120,9	85,8	92,5
Csirkemell (összesen)	tonna	1 170,5	946,4	1 140,0	97,4	120,5
	HUF/kg	1 968,7	1 819,6	1 763,7	89,6	96,9
Csirkemáj, szívvel	tonna	54,2	41,5	42,8	79,0	103,0
	HUF/kg	763,3	729,1	759,5	99,5	104,2

Forrás: AKI PÁIR

2. táblázat: **A vágópulyka termelői ára és a friss pulykahúsok feldolgozói értékesítési ára Magyarországon**

Megnevezés	Mérték-egység	2025. 41. hét	2026. 40. hét	2026. 41. hét	2026. 41. hét/ 2025. 41. hét (százalék)	2026. 41. hét/ 2026. 40. hét (százalék)
Vágópulyka	tonna	1 528,5	1 617,1	1 620,1	106,0	100,2
	HUF/kg	673,8	737,8	749,9	111,3	101,6
Pulykacomb alsó, csontos	tonna	20,4	16,9	18,1	88,7	106,7
	HUF/kg	795,9	755,6	762,8	95,9	101,0
Pulykacomb felső, csontos	tonna	12,0	9,7	11,9	99,1	123,5
	HUF/kg	1 814,8	1 748,8	1 768,8	97,5	101,1
Pulykamellfilé	tonna	102,2	94,7	89,0	87,1	94,0
	HUF/kg	2 912,3	2 687,1	2 684,2	92,2	99,9

Forrás: AKI PÁIR

3. táblázat: **A friss 65 százalékos egész csirke és a csirkemellfilé kiskereskedelmi beszerzési ára Magyarországon**

Megnevezés		Mérték-egység	2025. 41. hét	2026. 40. hét	2026. 41. hét	2026. 41. hét/ 2025. 41. hét (százalék)	2026. 41. hét/ 2026. 40. hét (százalék)
65 százalékos egész csirke	lédig	tonna	8,3	6,4	7,0	84,8	108,8
		HUF/kg	921,4	883,4	887,5	96,3	100,5
	zsugortasakos	tonna	51,9	41,2	58,1	112,0	140,9
		HUF/kg	935,4	861,0	883,6	94,5	102,6
Csirkemellfilé	lédig	tonna	172,0	160,1	292,9	170,3	183,0
		HUF/kg	2 039,6	1 802,4	1 720,2	84,3	95,4
	vákuumos	tonna	305,4	348,1	374,6	122,6	107,6
		HUF/kg	2 110,2	1 887,6	1 814,1	86,0	96,1

Forrás: AKI PÁIR

4. táblázat: **A vágócsirke élősúlyos termelői ára néhány európai uniós tagországban**

Mértékegység	Franciaország[a)]		Csehország[b)]		Szlovákia[c)]		Németország[d)]	
	ár	hónap	ár	hónap	ár	hét	ár	hét
HUF/kg élősúly	389	VI.	436	VIII.	414	41.	458	42.

Mértékegység	Olaszország[e)]		Lengyelország[f)]		Magyarország[g)]	
	ár	hét	ár	hét	ár	hét
HUF/kg élősúly	590	41.	403	41.	415	41.

[a)] Nincs szabvány.
[b)] Élősúly 1,8 kg.
[c)] Élősúly 1,85 kg.
[d)] Észak-Rajna-Vesztfália tartomány. Élősúly 1,5 kg.
[e)] Nagybani piacok, nincs szabvány.
[f)] Élősúly legalább 1,2 kg.
[g)] Élősúly legalább 1,2 kg.
Megjegyzés: Átszámítva az MNB hivatalos középárfolyamán.
Forrás: Agreste, SZIF, Landwirtschaftskammer Nordrhein-Westfalen, PPA-ATIS, ISMEA, MRiRW ZSRIR, AKI PÁIR

5. táblázat: **Az egész csirke (65 százalékos) feldolgozói értékesítési ára az Európai Unióban**

EUR/100 kg

	2025. 41. hét	2026. 40. hét	2026. 41. hét	2026. 41. hét/ 2025. 41. hét (százalék)	2026. 41. hét/ 2026. 40. hét (százalék)
Magyarország	249,05	246,11	250,45	100,6	101,8
Belgium	259,52	236,23	234,51	90,4	99,3
Bulgária	230,19	195,28	201,45	87,5	103,2
Csehország	273,00	262,59	261,97	96,0	99,8
Dánia	–	–	–	–	–
Németország	460,00	460,00	460,00	100,0	100,0
Észtország	–	–	–	–	–
Görögország	–	–	–	–	–
Spanyolország	237,04	235,31	–	–	–
Franciaország	370,00	370,00	370,00	100,0	100,0
Horvátország	261,76	–	–	–	–
Írország	–	292,46	–	–	–
Olaszország	354,00	374,00	–	–	–
Ciprus	246,43	255,44	255,19	103,6	99,9
Lettország	–	–	–	–	–
Litvánia	–	–	–	–	–
Luxemburg	–	–	–	–	–
Málta	–	–	–	–	–
Hollandia	–	–	–	–	–
Ausztria	364,23	384,86	382,04	104,9	99,3
Lengyelország	223,37	160,65	163,80	73,3	102,0
Portugália	257,50	267,50	267,50	103,9	100,0
Románia	230,73	238,17	233,14	101,0	97,9
Szlovénia	304,24	286,78	297,03	97,6	103,6
Szlovákia	261,21	238,22	223,74	85,7	93,9
Finnország	–	–	–	–	–
Svédország	339,68	329,61	343,15	101,0	104,1
EU	301,67	287,12	288,13	95,5	100,4

Forrás: Európai Bizottság, AKI PÁIR

6. táblázat: **Magyarország baromfihús-külkereskedelme**

			Export			Import		
	Megnevezés	Mérték-egység	2025. I–VIII.	2026. I–VIII.	2026. I–VIII. 2025. I–VIII. (százalék)	2025. I–VIII.	2026. I–VIII.	2026. I–VIII. 2025. I–VIII. (százalék)
Baromfihús[a)]	Mennyiség	tonna	140 307	180 052	128,3	35 457	27 731	78,2
	Érték	millió forint	166 048	197 772	119,1	41 789	30 836	73,8

[a)] 0207 Baromfi élelmezési célra alkalmas húsa, vágási melléktermék és belsősége frissen, hűtve vagy fagyasztva.
Forrás: KSH tájékoztatási adatbázisból 2026. október 19-én lekérdezve

7. táblázat: **A brojlertáp ára Magyarországon**

Megnevezés	Mérték-egység	2025. szeptember	2026. augusztus	2026. szeptember	2026. szeptember/ 2025. szeptember (százalék)	2026. szeptember/ 2026. augusztus (százalék)
Indítótáp (0–3. hét)	tonna	2 763,7	2 984,2	2 915,0	105,5	97,7
	HUF/tonna	157 304,9	143 226,2	145 903,6	92,8	101,9
Nevelőtáp (3–6. hét)	tonna	5 649,6	6 218,9	6 056,0	107,2	97,4
	HUF/tonna	152 740,7	142 508,0	144 299,1	94,5	101,3
Befejezőtáp (6–7. hét)	tonna	6 765,3	6 195,0	7 433,0	109,9	120,0
	HUF/tonna	146 169,9	137 286,4	137 654,4	94,2	100,3

Forrás: AKI PÁIR

1. ábra: **A vágócsirke heti termelői ára Magyarországon (2025–2026)**

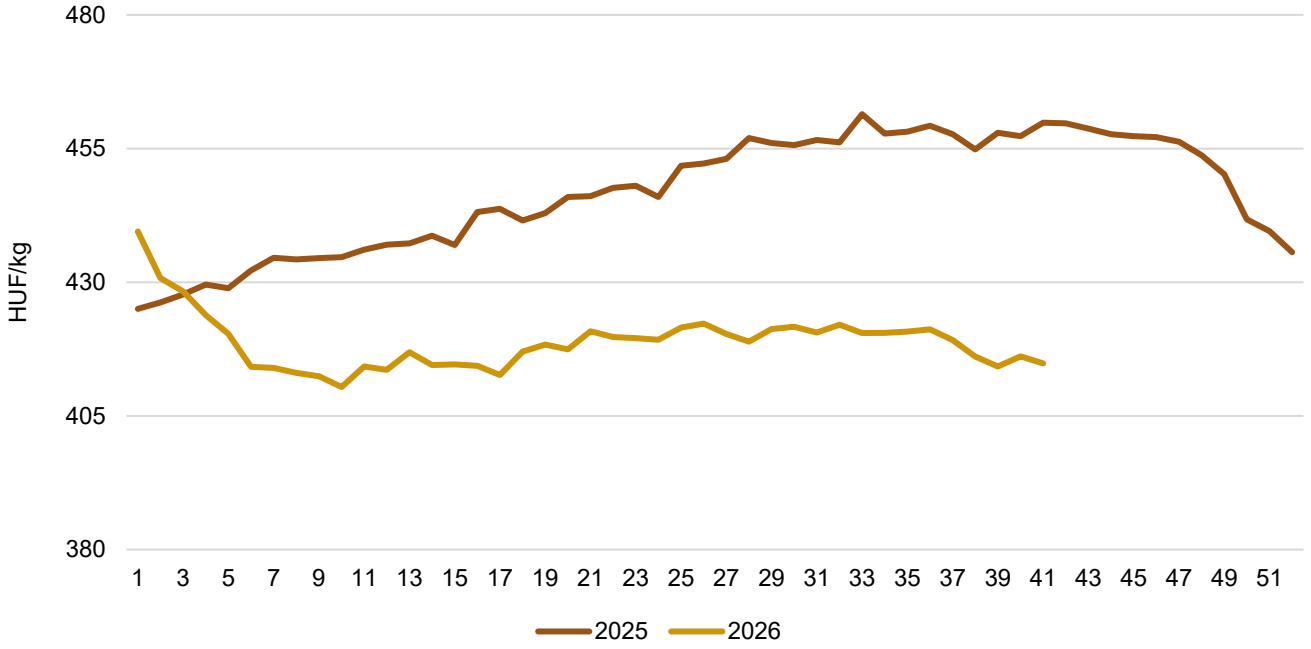

Forrás: AKI PÁIR

2. ábra: **A vágócsirke-termékpálya árainak alakulása Magyarországon (2018–2026)**

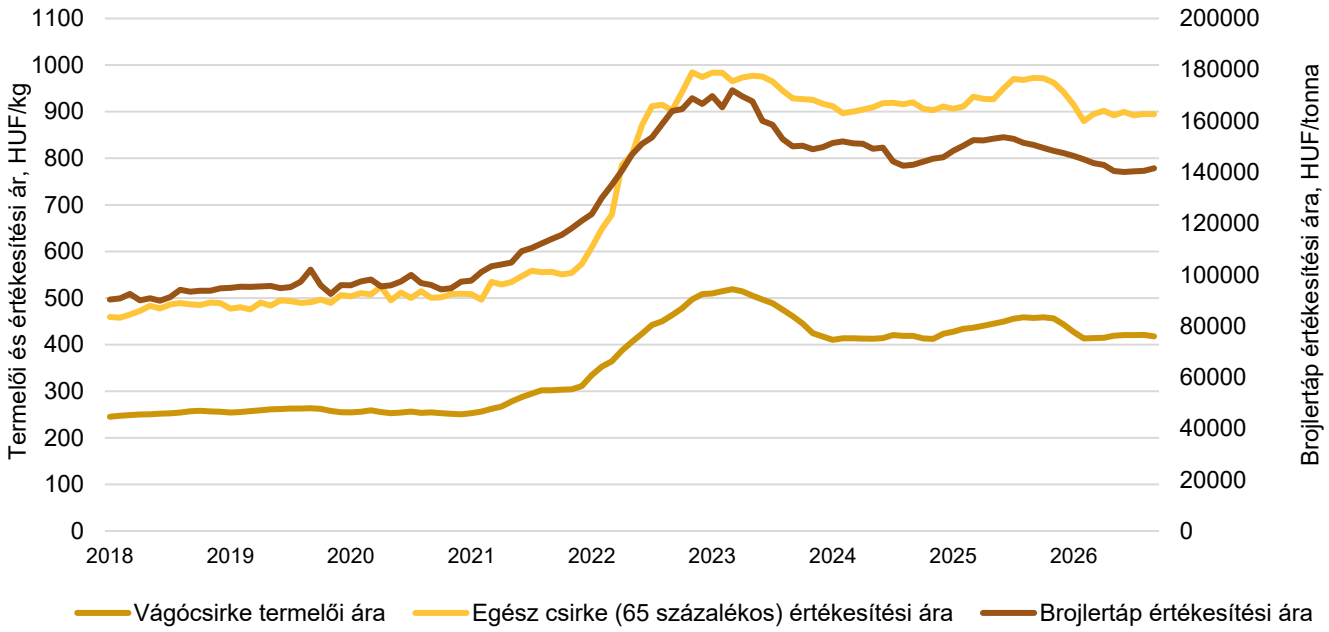

Forrás: AKI PÁIR

3. ábra: **A csirkemell havi feldolgozói értékesítési ára Magyarországon (2025–2026)**

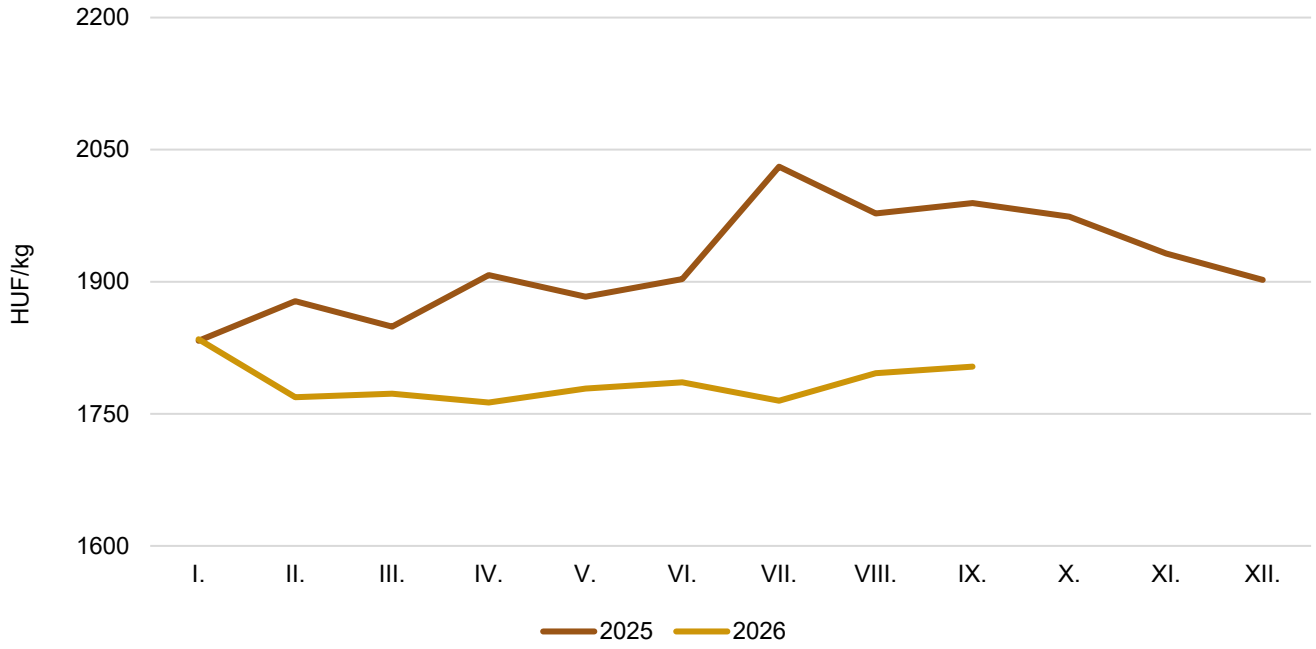

Forrás: AKI PÁIR

4. ábra: **A csirkecomb havi feldolgozói értékesítési ára Magyarországon (2025–2026)**

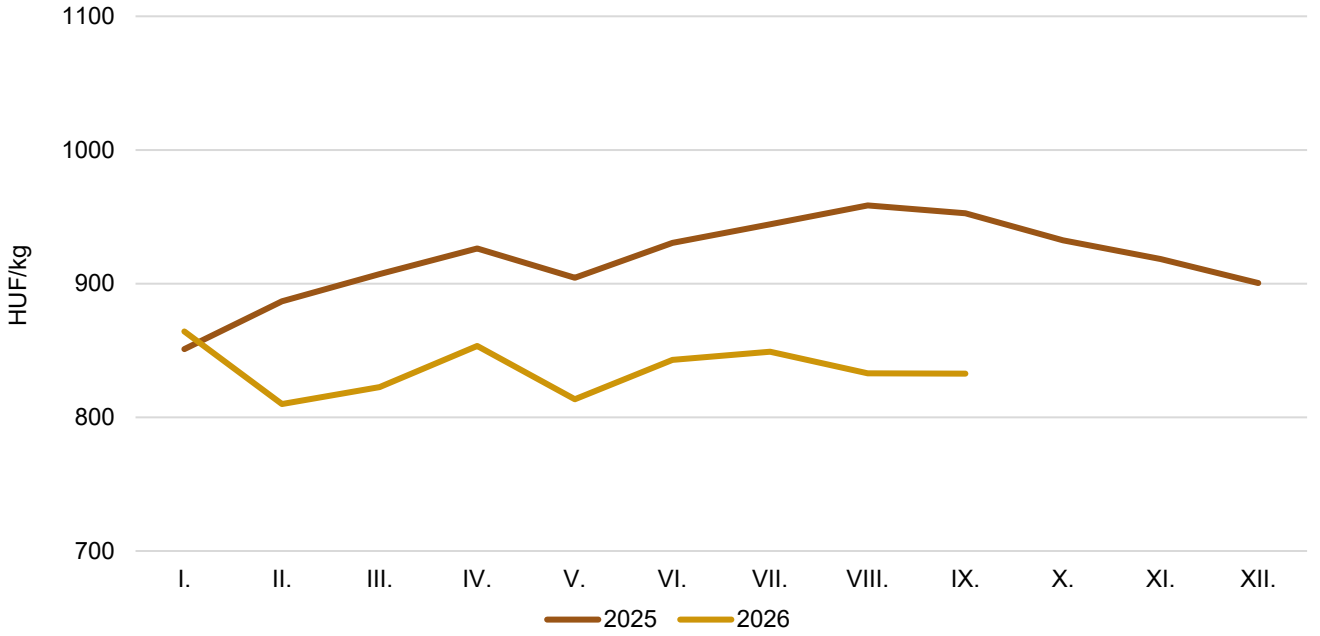

Forrás: AKI PÁIR

5. ábra: **Az egész csirke (65 százalékos) heti értékesítési ára az Európai Unióban (2025–2026)**

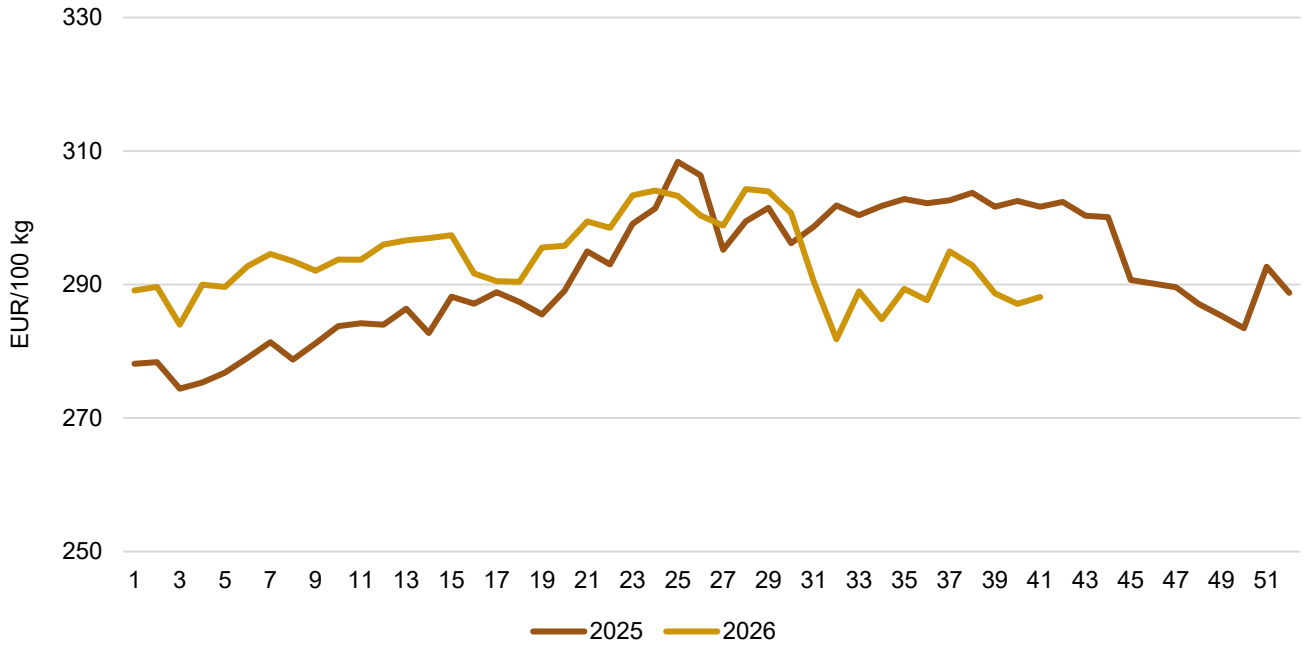

Forrás: Európai Bizottság

6. ábra: **Az egész csirke (65 százalékos) heti értékesítési ára néhány uniós tagországban (2025–2026)**

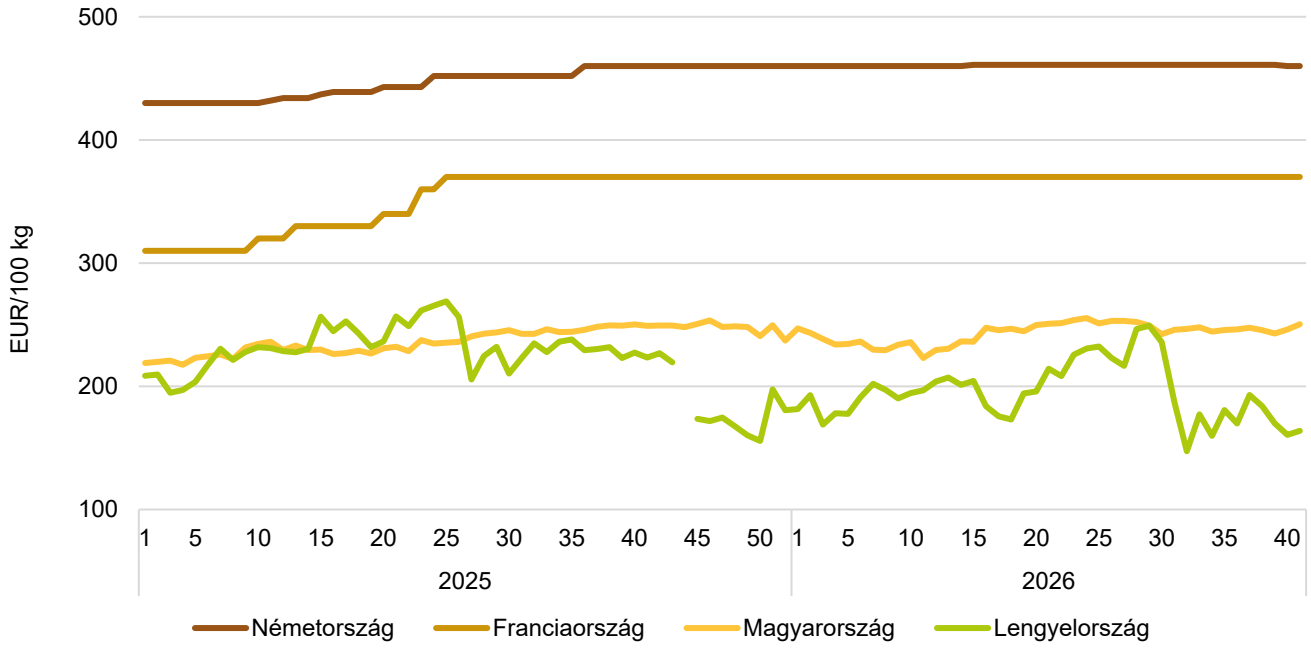

Forrás: Európai Bizottság, AKI PÁIR

8. táblázat: **A ketreces tartásból származó tojás csomagolóhelyi értékesítési ára Magyarországon**

Megnevezés		Mértékegység	2025. 41. hét	2026. 40. hét	2026. 41. hét	2026. 41. hét/ 2025. 41. hét (százalék)	2026. 41. hét/ 2026. 40. hét (százalék)
Dobozos (10 darabos)	M	darab	3 645 308	2 454 722	2 559 156	70,2	104,3
		HUF/darab	67,83	51,81	52,12	76,8	100,6
	L	darab	878 180	986 530	960 530	109,4	97,4
		HUF/darab	78,58	59,25	59,49	75,7	100,4
	M+L	darab	4 523 488	3 441 252	3 519 686	77,8	102,3
		HUF/darab	69,92	53,95	54,13	77,4	100,3
Tálcás (30 darabos)	M	darab	3 205 225	3 658 714	3 170 613	98,9	86,7
		HUF/darab	61,58	42,53	44,32	72,0	104,2
	L	darab	1 821 508	1 707 940	1 652 639	90,7	96,8
		HUF/darab	67,25	50,08	50,74	75,5	101,3
	M+L	darab	5 026 733	5 366 654	4 823 252	96,0	89,9
		HUF/darab	63,63	44,94	46,52	73,1	103,5
Összesen	M	darab	6 850 533	6 113 436	5 729 769	83,6	93,7
		HUF/darab	64,91	46,26	47,80	73,7	103,3
	L	darab	2 699 688	2 694 470	2 613 169	96,8	97,0
		HUF/darab	70,93	53,44	53,96	76,1	101,0
	M+L	darab	9 550 221	8 807 906	8 342 938	87,4	94,7
		HUF/darab	66,61	48,46	49,73	74,7	102,6

Forrás: AKI PÁIR

9. táblázat: **A mélyalmos tartásból származó tojás csomagolóhelyi értékesítési ára Magyarországon**

Megnevezés		Mértékegység	2025. 41. hét	2026. 40. hét	2026. 41. hét	2026. 41. hét/ 2025. 41. hét (százalék)	2026. 41. hét/ 2026. 40. hét (százalék)
Dobozos (10 darabos)	M	darab	632 250	1 306 724	1 612 950	255,1	123,4
		HUF/darab	74,20	58,92	60,36	81,4	102,4
	L	darab	988 630	707 930	858 670	86,9	121,3
		HUF/darab	80,49	65,74	66,52	82,7	101,2
	M+L	darab	1 620 880	2 014 654	2 471 620	152,5	122,7
		HUF/darab	78,03	61,32	62,50	80,1	101,9
Tálcás (30 darabos)	M	darab	…	300 651	180 248	…	60,0
		HUF/darab	…	60,54	60,67	…	100,2
	L	darab	…	…	…	…	…
		HUF/darab	…	…	…	…	…
	M+L	darab	…	392 096	268 842	…	68,6
		HUF/darab	…	58,86	58,14	…	98,8
Összesen	M	darab	755 299	1 607 375	1 793 198	237,4	111,6
		HUF/darab	75,81	59,23	60,39	79,7	102,0
	L	darab	993 905	799 375	947 264	95,3	118,5
		HUF/darab	80,48	64,32	65,26	81,1	101,5
	M+L	darab	1 749 204	2 406 750	2 740 462	156,7	113,9
		HUF/darab	78,47	60,92	62,07	79,1	101,9

… = Adatvédelmi korlátok miatt nem közölhető adat.
Forrás: AKI PÁIR

10. táblázat: **Az L méretosztályú étkezési tojás csomagolóhelyi értékesítési ára néhány európai uniós tagországban**

Mértékegység	Szlovákia		Magyarország		Lengyelország		Olaszország	
	ár	hét	ár	hét	ár	hét	ár	hét
HUF/100 darab	5 937	41.	5 396	41.	5 760	41.	6 746	41.

Megjegyzés: Átszámítva az MNB hivatalos középárfolyamán.
Forrás: PPA ATIS, AKI PÁIR, MRiRW ZSRIR, ISMEA

11. táblázat: **Az étkezési tojás (M+L) csomagolóhelyi értékesítési ára az Európai Unióban**

EUR/100 kg

	2025. 41. hét	2026. 40. hét	2026. 41. hét	2026. 41. hét/ 2025. 41. hét (százalék)	2026. 41. hét/ 2026. 40. hét (százalék)
Magyarország	280,37	216,12	212,62	75,8	98,4
Belgium	266,88	268,61	203,95	76,4	75,9
Bulgária	227,74	229,53	201,05	88,3	87,6
Csehország	265,11	271,72	215,67	81,3	79,4
Dánia	–	–	–	–	–
Németország	284,67	228,32	228,32	80,2	100,0
Észtország	224,69	225,54	227,05	101,1	100,7
Görögország	–	–	–	–	–
Spanyolország	291,37	248,31	–	–	–
Franciaország	280,49	265,45	261,94	93,4	98,7
Horvátország	274,26	–	–	–	–
Írország	245,61	275,87	283,02	115,2	102,6
Olaszország	296,42	298,41	302,77	102,1	101,5
Ciprus	172,91	206,87	206,87	119,6	100,0
Lettország	229,04	190,13	188,60	82,3	99,2
Litvánia	237,27	179,93	184,19	77,6	102,4
Luxemburg	–	–	–	–	–
Málta	287,34	–	–	–	–
Hollandia	294,00	220,00	–	–	–
Ausztria	288,43	311,72	309,60	107,3	99,3
Lengyelország	287,76	233,72	234,30	81,4	100,2
Portugália	279,98	255,73	255,73	91,3	100,0
Románia	193,33	206,30	203,02	105,0	98,4
Szlovénia	208,00	231,62	224,59	108,0	97,0
Szlovákia	243,63	234,79	238,28	97,8	101,5
Finnország	204,12	252,64	252,94	123,9	100,1
Svédország	282,16	270,63	–	–	–
EU	276,85	247,53	247,03	89,2	99,8

Forrás: Európai Bizottság, AKI PÁIR

7. ábra: **A ketreces tartásból származó dobozos tojás heti csomagolóhelyi értékesítési ára Magyarországon (2025–2026)**

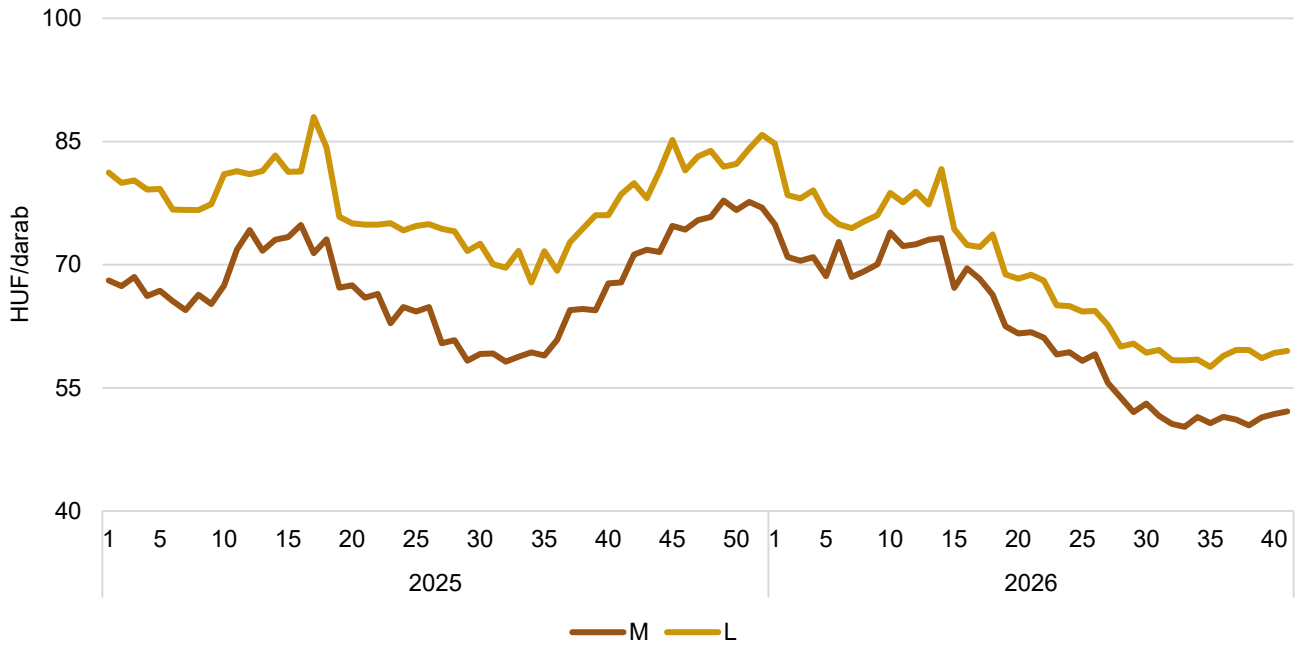

Forrás: AKI PÁIR

8. ábra: **A ketreces tartásból származó tálcás tojás heti csomagolóhelyi értékesítési ára Magyarországon (2025–2026)**

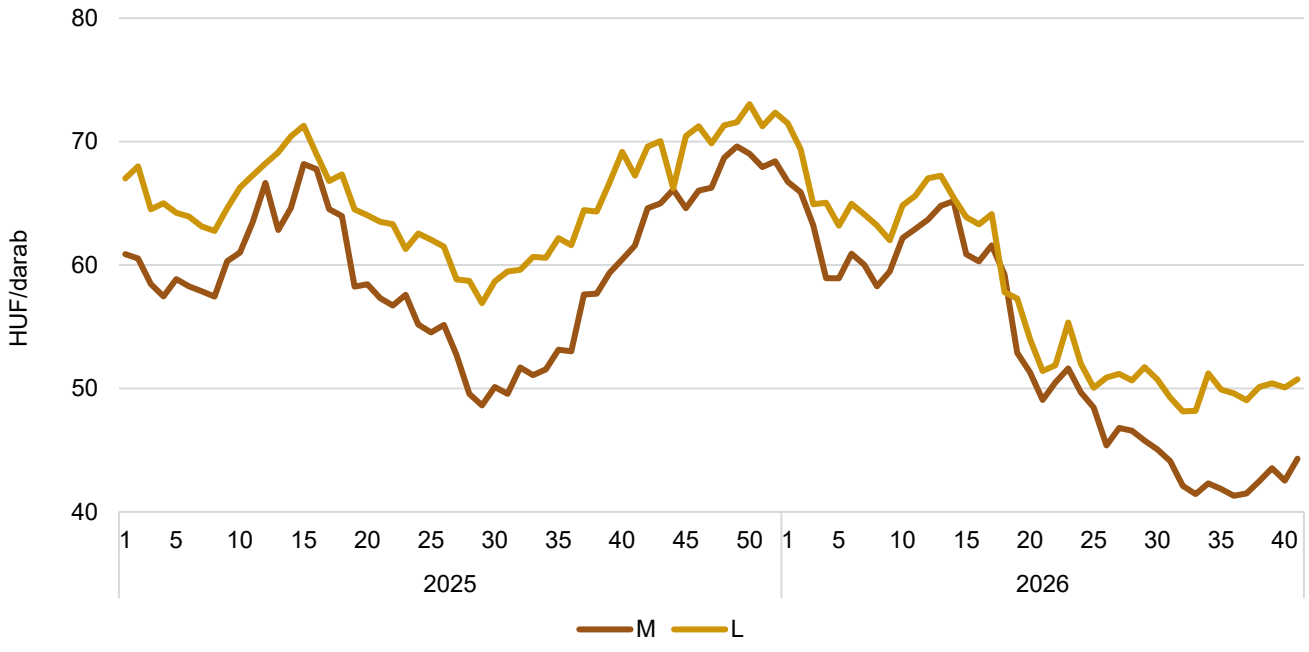

Forrás: AKI PÁIR

9. ábra: **Az étkezési tojás (M+L) heti csomagolóhelyi értékesítési ára az Európai Unióban (2025–2026)**

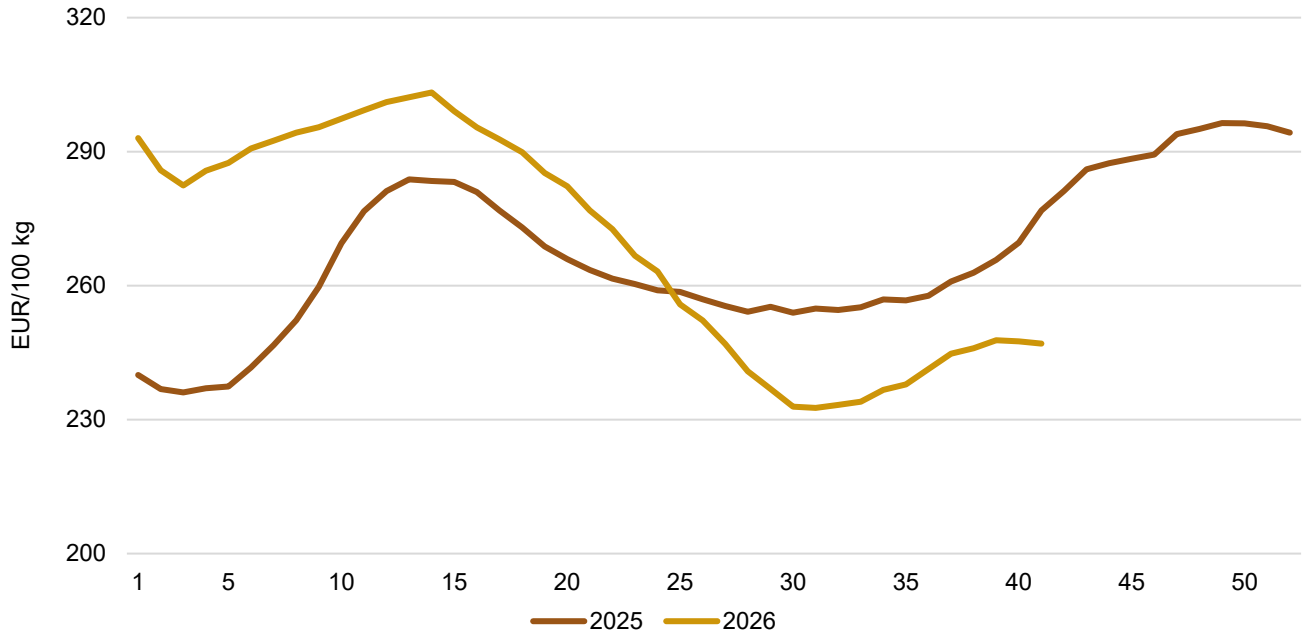

Forrás: Európai Bizottság

10. ábra: **Az étkezési tojás (M+L) heti csomagolóhelyi értékesítési ára néhány uniós tagországban I. (2025–2026)**

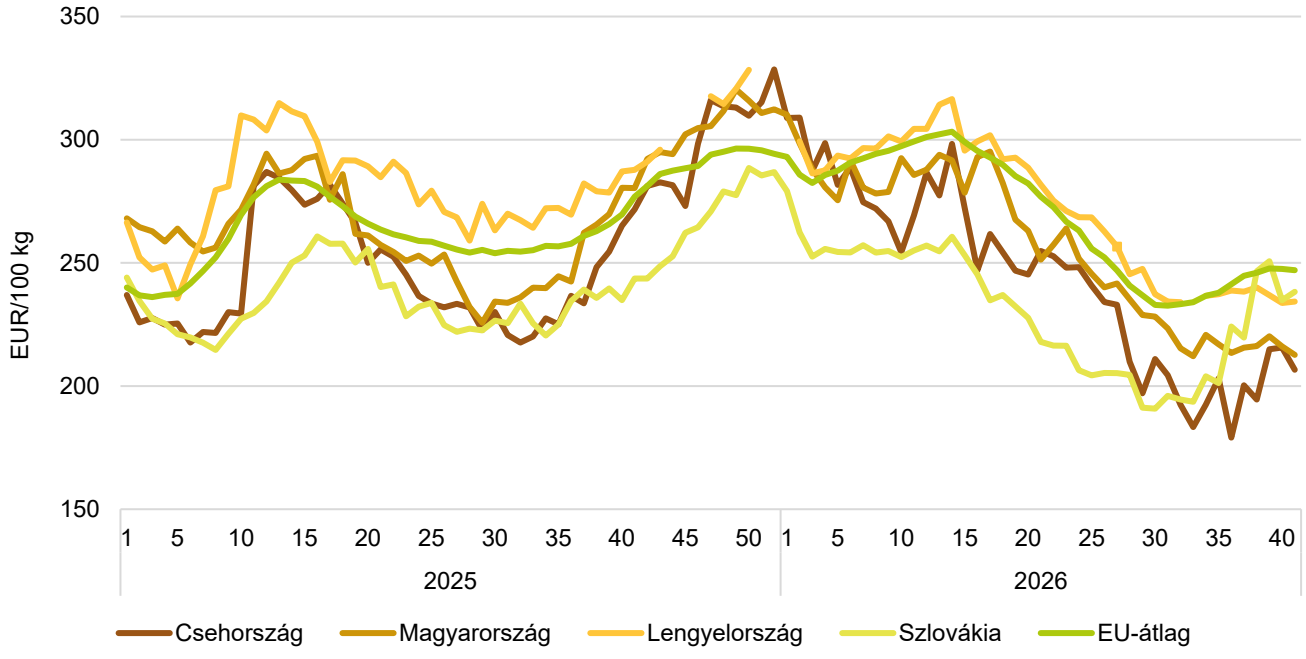

Forrás: Európai Bizottság, AKI PÁIR

11. ábra: **Az étkezési tojás (M+L) heti csomagolóhelyi értékesítési ára néhány uniós tagországban II. (2025–2026)**

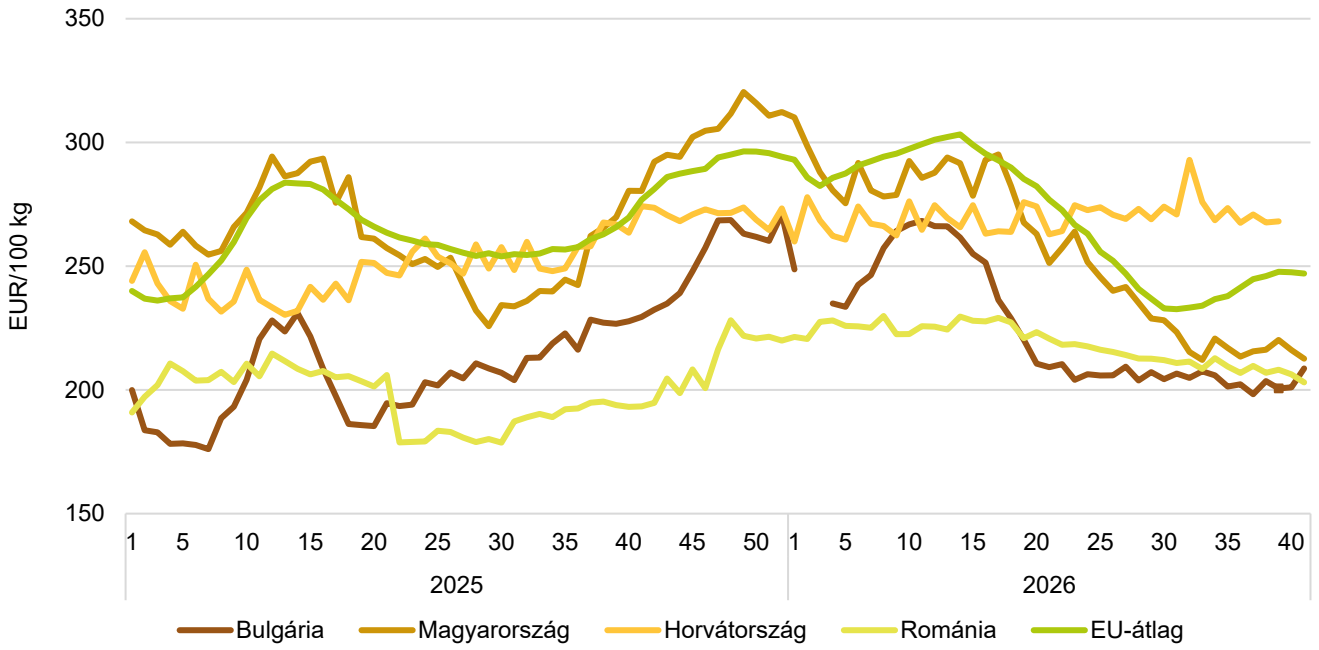

Forrás: Európai Bizottság, AKI PÁIR

12. ábra: **Az étkezési tojás (M+L) heti csomagolóhelyi értékesítési ára néhány uniós tagországban III. (2025–2026)**

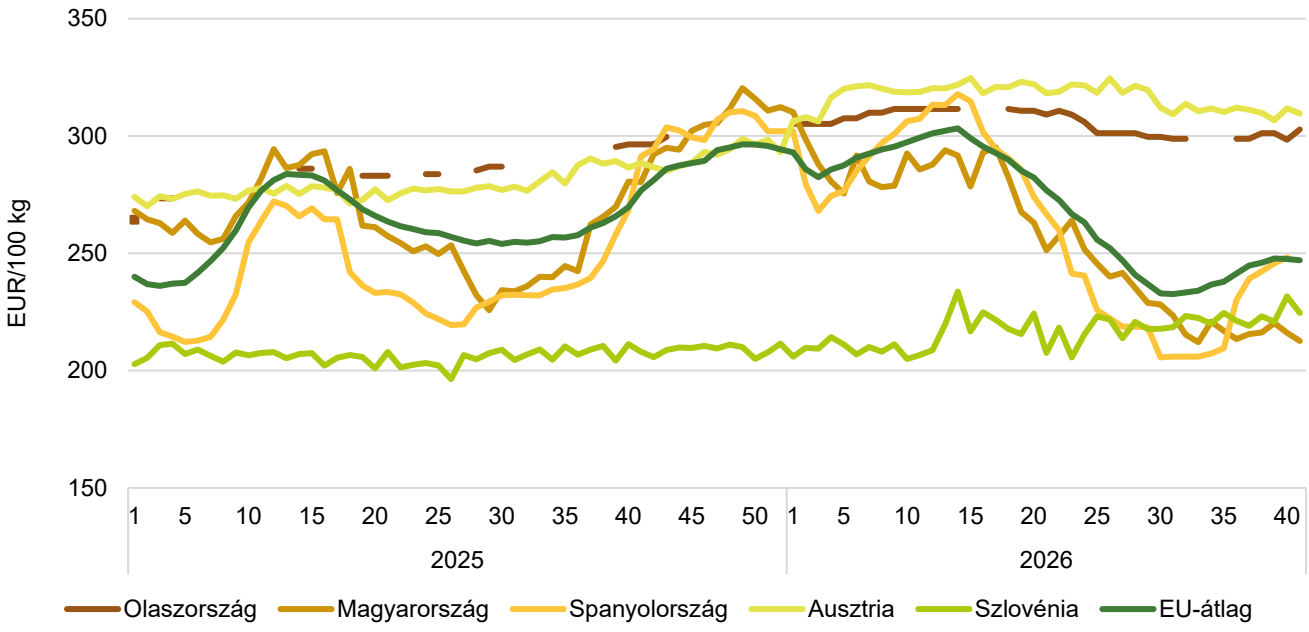

Forrás: Európai Bizottság, AKI PÁIR

12. táblázat: **A tojás bruttó leggyakoribb ára a nagybani és fogyasztói piacokon**

HUF/darab

	2025. 42. hét	2026. 41. hét	2026. 42. hét	2026. 42. hét/ 2025. 42. hét (százalék)	2026. 42. hét/ 2026. 41. hét (százalék)
Budapesti Nagybani Piac	81,5	64,0	64,0	78,5	100,0
Szegedi Nagybani Piac	65,0	67,0	67,0	103,1	100,0
Debreceni Nagybani Piac	80,0	75,0	75,0	93,8	100,0
Budapest Lehel Csarnok	–	90,0	90,0	–	100,0
Újpesti Piac	–	100,0	100,0	–	100,0
Szegedi Fogyasztói Piac	100,0	100,0	100,0	100,0	100,0
Debreceni Fogyasztói Piac	85,0	90,0	90,0	105,9	100,0

Forrás: AKI PÁIR

13. ábra: **A tojás bruttó leggyakoribb ára a nagybani piacokon (2025–2026)**

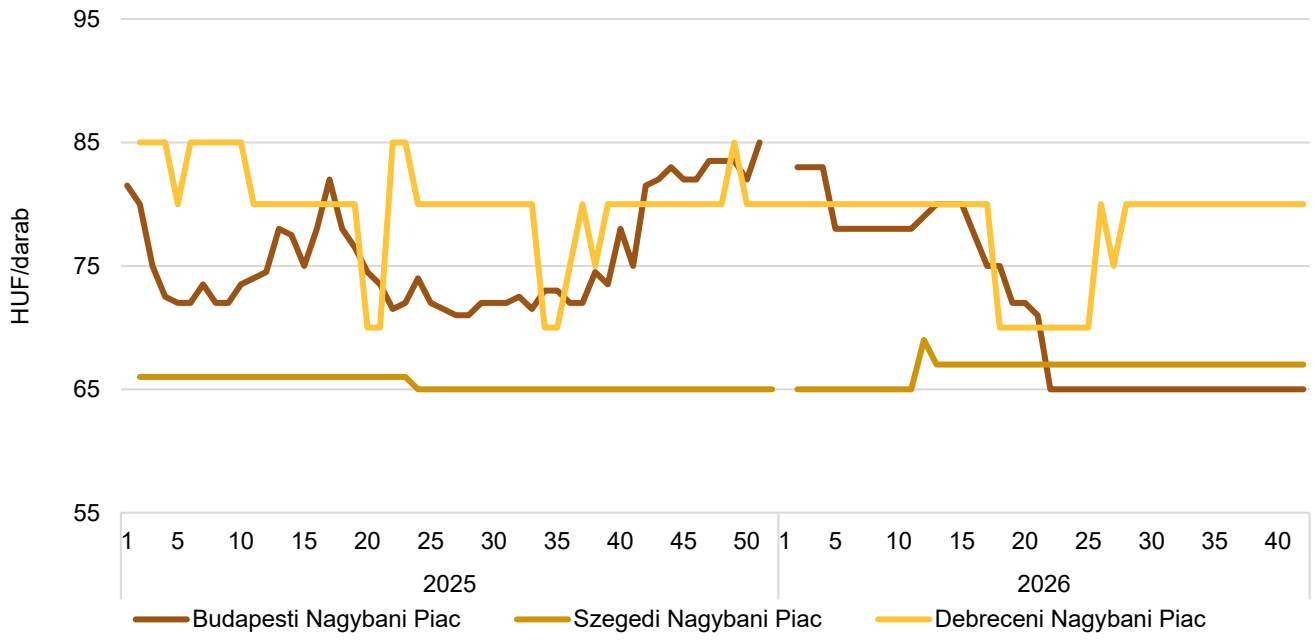

Forrás: AKI PÁIR

Nemzetközi előrevetítések

13. táblázat: **A világ csirkehústermelése (2022–2026)**

ezer tonna

	2022	2023	2024	2025	2026[a)]	2025/2024 (százalék)	2026/2025 (százalék)
USA	20 994	21 082	21 343	21 812	22 029	102,2	101,0
Brazília	14 465	14 900	15 000	15 450	15 700	103,0	101,6
Kína	14 300	14 800	15 350	16 200	16 700	105,5	103,1
Európai Unió	10 880	11 040	11 729	11 820	11 970	100,8	101,3
Oroszország	4 800	4 800	4 910	5 030	5 140	102,4	102,2
Mexikó	3 763	3 888	3 990	4 085	4 150	102,4	101,6
Egyéb	33 083	33 303	31 881	33 157	33 925	104,0	102,3
Összesen	102 285	103 813	104 203	107 554	109 614	103,2	101,9

[a)] Előrevetítés.
Forrás: USDA

14. táblázat: **A világ csirkehúsfogyasztása (2022–2026)**

ezer tonna

	2022	2023	2024	2025	2026[a)]	2025/2024 (százalék)	2026/2025 (százalék)
USA	17 677	17 877	18 408	18 849	19 020	102,4	100,9
Kína	14 401	15 002	15 057	15 450	15 900	102,6	102,9
Brazília	10 023	10 135	10 111	10 480	10 455	103,6	99,8
Európai Unió	9 869	10 110	10 686	10 845	11 085	101,5	102,2
Mexikó	4 666	4 890	5 007	5 150	5 285	102,9	102,6
Oroszország	4 750	4 812	4 931	5 070	5 180	102,8	102,2
Japán	2 877	2 846	2 937	2 975	3 000	101,3	100,8
Egyesült Királyság	2 484	2 569	2 605	2 685	2 730	103,1	101,7
Egyéb	33 051	33 240	32 081	33 315	34 267	103,8	102,9
Összesen	99 798	101 481	101 823	104 819	106 922	102,9	102,0

[a)] Előrevetítés.
Forrás: USDA

15. táblázat: **A világ csirkehúsimportja (2022–2026)**

ezer tonna

	2022	2023	2024	2025	2026[a)]	2025/2024 (százalék)	2026/2025 (százalék)
Japán	1 101	1 063	1 143	1 145	1 170	100,2	102,2
Mexikó	915	1 006	1 021	1 070	1 140	104,8	106,5
Egyesült Királyság	903	935	977	1 045	1 075	107,0	102,9
Európai Unió	701	723	729	775	840	106,3	108,4
Kína	633	756	477	300	400	62,9	133,3
Szaúd-Arábia	594	564	607	645	655	106,3	101,6
Irak	531	529	552	480	500	87,0	104,2
Fülöp-szigetek	496	434	496	575	585	115,9	101,7
USA	83	61	70	74	64	105,7	86,5
Egyéb	5 189	5 142	5 226	5 376	5 574	102,9	103,7
Összesen	11 146	11 213	11 298	11 485	12 003	101,7	104,5

[a)] Előrevetítés.
Forrás: USDA

16. táblázat: **A világ csirkehúsexportja (2022–2026)**

ezer tonna

	2022	2023	2024	2025	2026[a)]	2025/2024 (százalék)	2026/2025 (százalék)
Brazília	4 447	4 767	4 894	4 975	5 250	101,7	105,5
USA	3 314	3 291	3 040	3 034	3 066	99,8	101,1
Európai Unió	1 712	1 653	1 772	1 750	1 725	98,8	98,6
Thaiföld	1 021	1 098	1 170	1 250	1 275	106,8	102,0
Törökország	646	459	355	460	450	129,6	97,8
Kína	532	554	770	1 050	1 200	136,4	114,3
Ukrajna	419	428	463	465	475	100,4	102,2
Egyéb	1 464	1 286	1 269	1 234	1 252	97,2	101,5
Összesen	13 555	13 536	13 733	14 218	14 693	103,5	103,3

[a)] Előrevetítés.
Forrás: USDA

17. táblázat: **Az Európai Unió baromfihúspiacának kilátásai rövid távon (2020–2025)**

ezer tonna

	2020	2021	2022	2023	2024[a)]	2025[b)]	2024/2023 (százalék)	2025/2024 (százalék)
Bruttó termelés	13 595	13 238	13 069	13 393	14 097	14 356	105,3	101,8
Import	710	713	793	838	836	903	99,7	108,0
Export	2 346	2 136	1 927	1 833	2 011	2 051	109,7	102,0
Összes fogyasztás	11 955	11 806	11 931	12 396	12 918	13 203	104,2	102,2
Egy főre vetített fogyasztás (kg)	23,6	23,3	23,4	24,2	25,1	25,6	103,6	102,1
Önellátottság (százalék)	114	112	110	108	109	109	101,0	99,6

[a)] Becslés.
[b)] Előrevetítés.
Forrás: Európai Bizottság

14. ábra: **Az Európai Unió baromfihúspiacának kilátásai középtávon (2020–2035)**

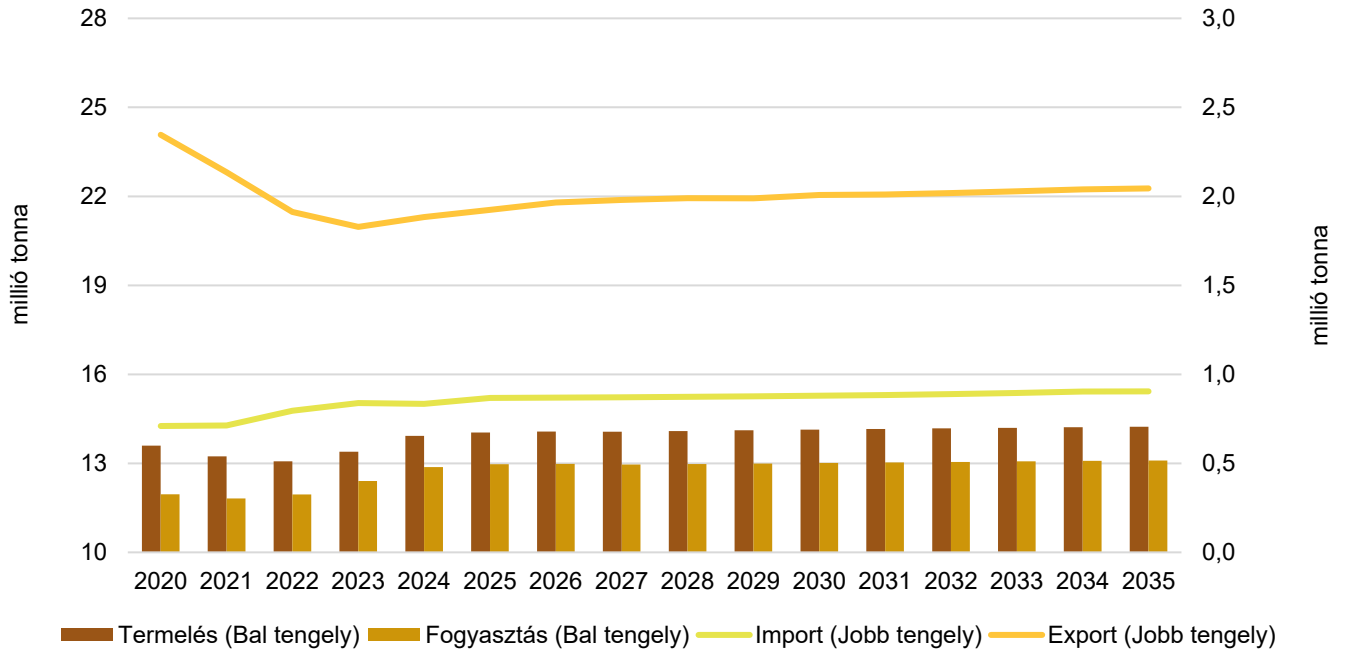

Forrás: Európai Bizottság



AKI

www.aki.gov.hu Agrarkozgazdasagi.Intezet AKI_Hungary aki-hungary