

Statisztikai Jelentések
TÁJÉKOZTATÓ JELENTÉS
A NYÁRI MEZŐGAZDASÁGI
MUNKÁKRÓL

(2013. július 15-i operatív jelentések alapján)

**Tájékoztató jelentés a nyár mezőgazdasági munkákról
XVIII. évfolyam, 3. szám, 2013**

Megjelenik: Július, augusztus

Osztályvezető

Dr. Vágó Szabolcs

Szerkesztő

Bojtárné Lukácsik Mónika

bojtarne.lukacsik.monika@aki.gov.hu

Kiadó

Agrárgazdasági Kutató Intézet

H-1093 Budapest, Zsil utca 3-5.

Postacím: H-1463 Budapest, Pf.: 944

Telefon: (+36 1) 476-3060

Fax: (+36 1) 476-3304

www.aki.gov.hu

aki@aki.gov.hu

ISSN 1418 2130

Ezen kívül figyelmébe ajánljuk a Statisztikai Osztály adatgyűjtéseinek összefoglalóit, valamint a rendszeresen megjelenő Agrárgazdasági Figyelőt, amely áttekinti a főbb gazdasági folyamatokat és statisztikai eredményeket.

A kiadványokkal kapcsolatban részletes felvilágosítást ad:

Mihók Zsolt

Telefon: (+36 1) 476-3064

Minden jog fenntartva. A kiadvány bármely részének sokszorosítása, adatainak bármilyen formában (nyomtatott vagy elektronikus) történő tárolása vagy továbbítása, illetőleg bármilyen elven működő adatbázis kezelő segítségével történő felhasználása csak a kiadó előzetes írásbeli engedélyével történhet.

Tartalomjegyzék

Nyári mezőgazdasági munkák helyzete.....	3
Információ az adatgyűjtésről.....	3
Nyári mezőgazdasági munkák alakulása 2013. július 15-én.....	3
A betakarított növények termésátlagának alakulása (július).....	5
Táblázatok.....	7
Nyári mezőgazdasági munkák helyzete (július).....	8
Kalászosok betakarítása összesen.....	9
Búza összesen (durumbúza nélkül).....	10
Őszi búza.....	11
Tavaszi búza.....	12
Durumbúza.....	13
Rozs.....	14
Árpa összesen.....	15
Őszi árpa.....	16
Tavaszi árpa.....	17
Tritikálé.....	18
Zab.....	19
Egyéb gabonafélék.....	20
Cirok.....	21
Szalma betakarítása.....	22
Káposztarepce.....	23
Borsó összesen.....	24
Takarmány borsó.....	25
Lucernaszéna.....	26
Zöldségfélék összesen.....	27
Csemegekukorica.....	28
Zöldborsó.....	29
Zöldbab.....	30
Vöröshagyma.....	31
Gyümölcsösök összesen.....	32
Kajsziбарack.....	33
Őszibarack.....	34
Meggy.....	35
Tarlóhántás.....	36
Másod- és tarlóvetések összesen.....	37
Másodvetésből: zöldségfélék.....	38
Zöldtrágyázás.....	39

Nyári mezőgazdasági munkák helyzete

Információ az adatgyűjtésről

A kiadvány a statisztikáról szóló 1993. évi XLVI. törvény (Stt.) 8.§ (2) bekezdése alapján készült el. Az adatszolgáltatás a Stt. felhatalmazása alapján kiadott Országos Statisztikai Adatgyűjtési Program keretein belül történt. A VM jelentőszolgálat keretében begyűjtött adatok a nyári mezőgazdasági munkákról adnak tájékoztatást. Az adatok a mezőgazdasági tevékenységet folytató valamennyi kijelölt vállalkozás és intézmény adatait tartalmazzák.

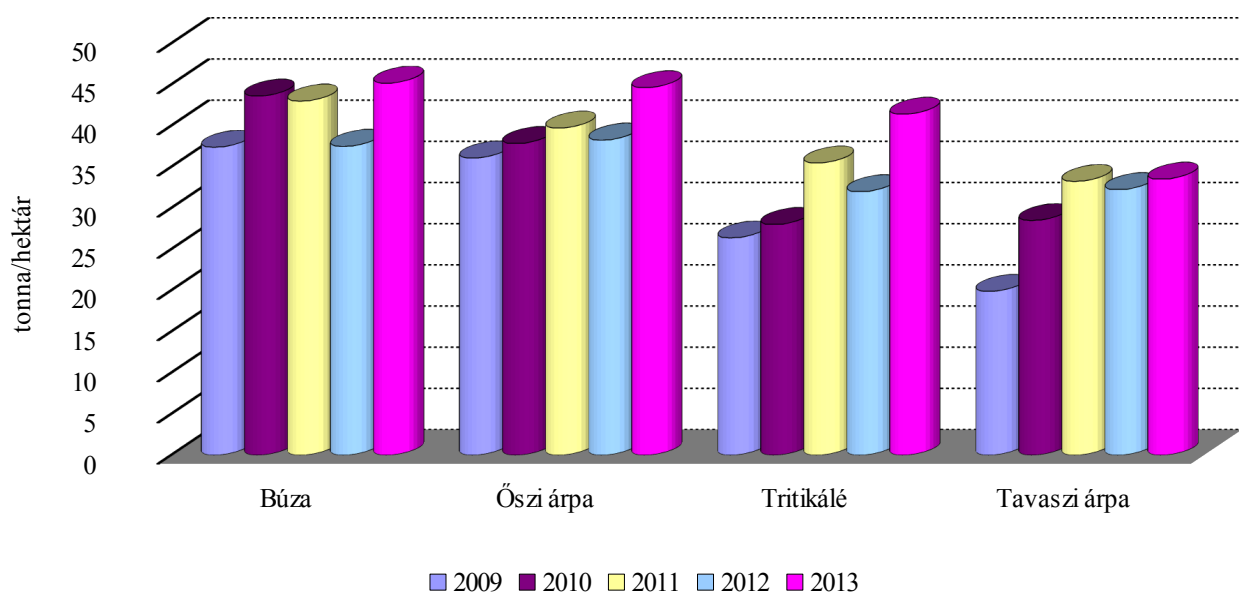
A betakarított növények termésátlagának alakulása (július)

1. táblázat: Főbb növények termésátlaga 2009-2013

Megnevezés	2009	2010	2011	2012	2013
Búza	3 739	4 360	4 299	3 748	4 517
Rozs	1 485		2 091	2 312	2 948
Őszi árpa	3 607	3 783	3 971	3 825	4 462
Tritikálé	2 637	2 800	3 548	3 199	4 140
Tavaszi árpa	1 988	2 849	3 323	3 224	3 351
Szalma	1 401	2 027	1 840	1 558	2 091
Káposztarepce	2 142	2 206	2 251	2 441	2 671
Borsó	1 606	3 289	2 248	2 157	2 610
ebből: takarmányborsó	1 787	2 342	2 204	2 121	2 568
Csemegekukorica	21 305	10 000	16 578	11 450	13 765
Zöldborsó	4 560	4 087	6 492	5 509	4 758
Vöröshagyma	21 569	15 700	22 035	21 057	23 638
Őszibarack	9 824	5 475	8 166	1 859	9 318
Meggy	7 605	5 514	4 802	3 706	5 896

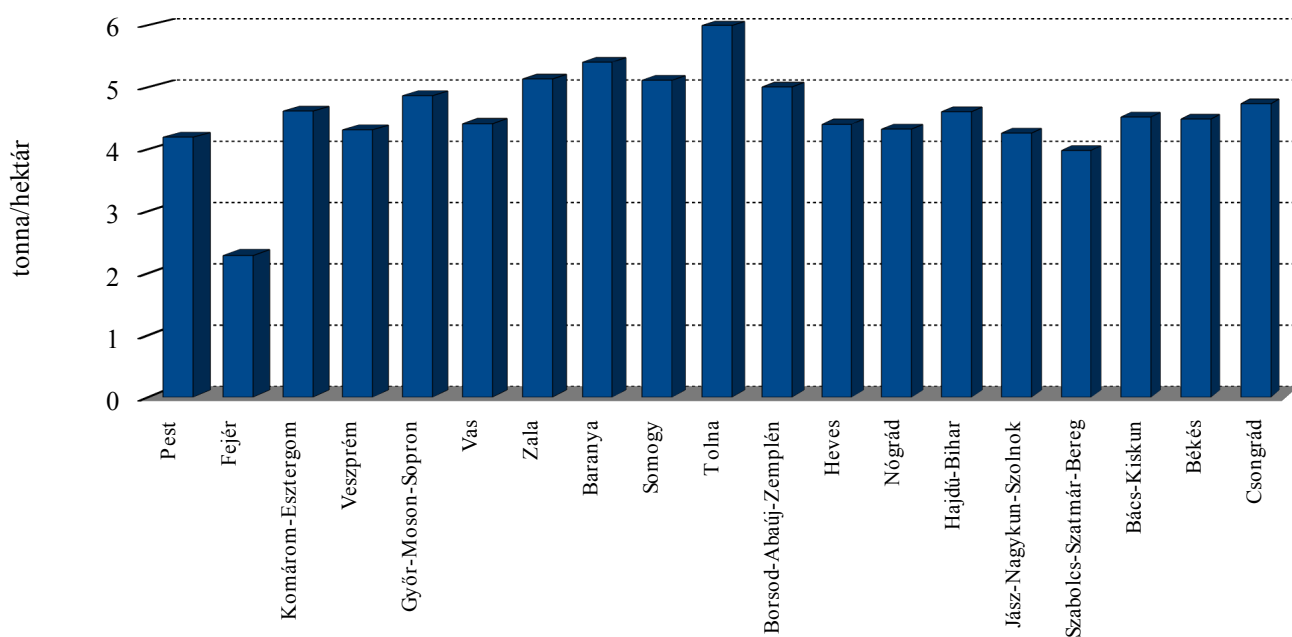
Forrás: AKI Statisztikai Osztály

1. ábra: Kalászosok termésátlagának alakulása



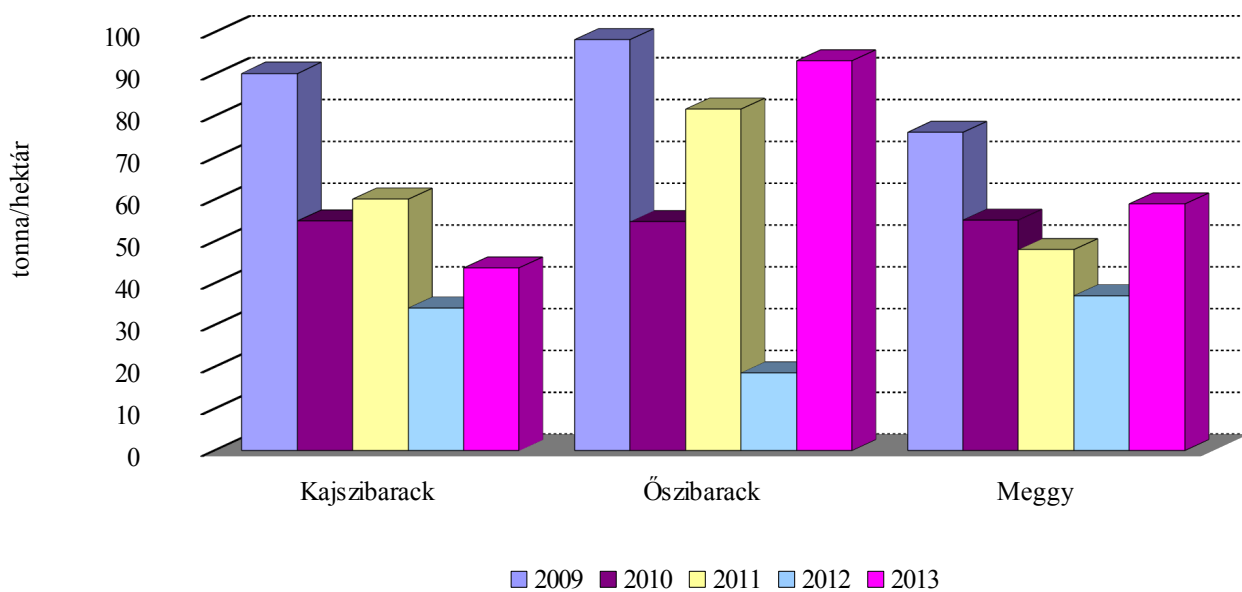
Forrás: AKI Statisztikai Osztály

2. ábra: **Búza termésátlagának alakulása 2013-ban**



Forrás: AKI Statisztikai Osztály

3. ábra: **Néhány gyümölcs termésátlagának alakulása**



Forrás: AKI Statisztikai Osztály

Táblázatok

Nyári mezőgazdasági munkák helyzete (július)

Növénykultúra	Előírányzott munka		Elvégzett munka		Betakarított termés		Betakarított terület		Termésátlag	
	hektár		hektár		tonna		%		kg/ha	
	2012	2013	2012	2013	2012	2013	2012	2013	2012	2013
I. BETAKARÍTÁSI MUNKÁK										
Kalászosok betakarítása összesen	1 591 768	1 595 392	1 240 712	681 728	4 555 621	3 039 954	77,9	42,7	-	-
búza összesen (durumbúza nélkül)	1 083 543	1 090 286	901 492	437 503	3 378 907	1 976 339	83,2	40,1	3 748	4 517
őszi búza	1 071 736	1 081 600	894 988	437 167	3 355 743	1 974 777	83,5	40,4	3 749	4 517
tavaszi búza	11 807	8 686	6 504	336	23 165	1 562	55,1	3,9	3 562	4 649
durumbúza	10 173	12 276	9 757	7 190	35 814	32 788	95,9	58,6	3 671	4 560
rozs	35 957	34 728	15 599	5 081	36 068	14 977	43,4	14,6	2 312	2 948
árpa összesen	279 005	268 924	225 798	198 408	833 880	878 147	80,9	73,8	3 693	4 426
őszi árpa	176 572	193 259	176 316	191 952	674 370	856 513	99,9	99,3	3 825	4 462
tavaszi árpa	102 433	75 665	49 482	6 456	159 510	21 634	48,3	8,5	3 224	3 351
tritikálé	113 176	118 102	69 653	32 467	222 786	134 406	61,5	27,5	3 199	4 140
zab	53 518	51 319	17 376	1 064	47 244	3 297	32,5	2,1	2 719	3 099
egyéb gabonafélék (cirok, köles, hajdina, fénymag)	16 396	19 960	1 037	15	923	13	6,3	0,1	890	867
ebből: cirok	3 906	4 007								
Szalma betakarítása összesen	1 542 725	1 586 896	718 753	429 099	1 119 562	897 432	46,6	27,0	1 558	2 091
Káposztarepce	163 060	190 639	158 936	150 356	388 025	401 550	97,5	78,9	2 441	2 671
Borsó összesen (száraz: étkezési, takarmány)	18 209	17 690	17 621	11 533	38 013	30 097	96,8	65,2	2 157	2 610
ebből: takarmányborsó	11 164	11 489	11 010	6 178	23 357	15 863	98,6	53,8	2 121	2 568
Lucernaszéna	105 954	106 455	96 005	99 238	237 753	362 170	90,6	93,2	2 476	3 650
Zöldségfélék összesen	51 441	48 185	19 287	15 446	122 834	91 091	37,5	32,1	-	-
ebből: csemegekukorica	23 865	22 206	1 903	667	21 790	9 181	8,0	3,0	11 450	13 765
zöldborsó	13 635	12 085	13 532	10 463	74 545	49 785	99,2	86,6	5 509	4 758
zöldbab	917	965	282	305	1 218	2 330	30,8	31,6	4 319	7 639
vöröshagyma	1 972	2 121	341	539	7 170	12 741	17,3	25,4	21 057	23 638
Gyümölcsös összesen	35 131	34 126	21 864	18 691	62 620	99 300	62,2	54,8	-	-
ebből: kajszibarack	3 843	4 074	2 500	2 612	8 536	11 401	65,1	64,1	3 414	4 365
őszibarack	5 484	5 306	2 673	1 715	4 970	15 977	48,7	32,3	1 859	9 318
meggy	12 363	11 468	12 348	11 326	45 760	66 776	99,9	98,8	3 706	5 896
II. EGYÉB MUNKÁK										
Tarlóhántás	1 670 194	1 687 046	579 934	291 970	-	-	34,7	17,3	-	-
Másod- és tarlóvetések összesen	21 401	30 380	10 695	14 231	-	-	50,0	46,8	-	-
Másodvetésből: zöldségfélék	8 428	8 602	7 086	6 258	-	-	84,1	72,8	-	-
Zöldtrágyázás	44 181	38 923	10 405	2 051	-	-	23,6	5,3	-	-

Forrás: AKI Statisztikai Osztály

Kalászosok betakarítása összesen

Területi egység	Előirányzott munka	Elvégzett munka	Betakarított termés	Elvégzett munka az előirányzott %-ában
	hektár	hektár	tonna	
Pest, Budapest	100 326	50 240	212 150	50,1
Közép-Magyarország	100 326	50 240	212 150	50,1
Fejér	90 751	30 681	96 146	33,8
Komárom-Esztergom	35 277	5 850	25 485	16,6
Veszprém	52 935	12 915	55 453	24,4
Közép-Dunántúl	178 963	49 446	177 084	27,6
Győr-Moson-Sopron	101 600	12 276	54 790	12,1
Vas	59 618	9 650	42 037	16,2
Zala	37 181	5 684	28 170	15,3
Nyugat-Dunántúl	198 399	27 610	124 997	13,9
Baranya	78 979	39 941	202 567	50,6
Somogy	89 704	21 106	101 430	23,5
Tolna	59 219	31 992	186 550	54,0
Dél-Dunántúl	227 902	93 039	490 547	40,8
Borsod-Abaúj-Zemplén	101 259	35 560	177 922	35,1
Heves	64 171	29 143	127 739	45,4
Nógrád	24 741	3 291	13 300	13,3
Észak-Magyarország	190 171	67 994	318 961	35,8
Hajdú-Bihar	99 709	37 356	168 894	37,5
Jász-Nagykun-Szolnok	167 481	91 953	391 984	54,9
Szabolcs-Szatmár-Bereg	54 496	23 862	92 641	43,8
Észak-Alföld	321 686	153 171	653 519	47,6
Bács-Kiskun	130 873	78 978	340 766	60,3
Békés	129 732	91 160	404 554	70,3
Csongrád	117 340	70 090	317 376	59,7
Dél-Alföld	377 945	240 228	1 062 696	63,6
Mindösszesen	1 595 392	681 728	3 039 954	42,7

Forrás: AKI Statisztikai Osztály

Búza összesen (durumbúza nélkül)

Területi egység	Előirányzott munka hektár	Elvégzett munka hektár	Betakarított termés tonna	Elvégzett munka az előirányzott %-ában	Termésátlag kg/hektár
Pest, Budapest	63 405	29 979	125 646	47,3	4 191,1
Közép-Magyarország	63 405	29 979	125 646	47,3	4 191,1
Fejér	71 249	20 973	47 948	29,4	2 286,2
Komárom-Esztergom	26 859	1 850	8 532	6,9	4 611,9
Veszprém	30 985	5 120	22 067	16,5	4 310,0
Közép-Dunántúl	129 093	27 943	78 547	21,6	2 811,0
Győr-Moson-Sopron	68 270	1 964	9 555	2,9	4 865,1
Vas	38 791	1 775	7 828	4,6	4 410,1
Zala	24 647	875	4 489	3,6	5 130,3
Nyugat-Dunántúl	131 708	4 614	21 872	3,5	4 740,4
Baranya	58 546	25 239	136 406	43,1	5 404,6
Somogy	52 356	6 836	34 952	13,1	5 112,9
Tolna	46 868	25 100	150 349	53,6	5 990,0
Dél-Dunántúl	157 770	57 175	321 707	36,2	5 626,7
Borsod-Abaúj-Zemplén	65 807	26 000	130 000	39,5	5 000,0
Heves	52 369	22 780	100 232	43,5	4 400,0
Nógrád	18 069	2 462	10 633	13,6	4 318,9
Észak-Magyarország	136 245	51 242	240 865	37,6	4 700,5
Hajdú-Bihar	77 685	25 879	118 992	33,3	4 598,0
Jász-Nagykun-Szolnok	126 730	67 553	287 511	53,3	4 256,1
Szabolcs-Szatmár-Bereg	30 336	14 602	58 013	48,1	3 972,9
Észak-Alföld	234 751	108 034	464 516	46,0	4 299,7
Bács-Kiskun	64 704	39 616	178 905	61,2	4 516,0
Békés	100 280	71 940	322 291	71,7	4 480,0
Csongrád	72 330	46 960	221 990	64,9	4 727,2
Dél-Alföld	237 314	158 516	723 186	66,8	4 562,2
Mindösszesen	1 090 286	437 503	1 976 339	40,1	4 517,3

Forrás: AKI Statisztikai Osztály

Őszi búza

Területi egység	Előirányzott munka hektár	Elvégzett munka hektár	Betakarított termés tonna	Elvégzett munka az előirányzott %-ában	Termésátlag kg/hektár
Pest, Budapest	63 355	29 960	125 598	47,3	4 192,2
Közép-Magyarország	63 355	29 960	125 598	47,3	4 192,2
Fejér	71 003	20 812	46 980	29,3	2 257,4
Komárom-Esztergom	26 621	1 850	8 532	6,9	4 611,9
Veszprém	30 875	5 120	22 067	16,6	4 310,0
Közép-Dunántúl	128 499	27 782	77 579	21,6	2 792,4
Győr-Moson-Sopron	67 720	1 964	9 555	2,9	4 865,1
Vas	37 830	1 775	7 828	4,7	4 410,1
Zala	23 840	875	4 489	3,7	5 130,3
Nyugat-Dunántúl	129 390	4 614	21 872	3,6	4 740,4
Baranya	58 372	25 239	136 406	43,2	5 404,6
Somogy	51 826	6 836	34 952	13,2	5 112,9
Tolna	46 627	25 100	150 349	53,8	5 990,0
Dél-Dunántúl	156 825	57 175	321 707	36,5	5 626,7
Borsod-Abaúj-Zemplén	64 007	26 000	130 000	40,6	5 000,0
Heves	52 189	22 780	100 232	43,6	4 400,0
Nógrád	16 996	2 462	10 633	14,5	4 318,9
Észak-Magyarország	133 192	51 242	240 865	38,5	4 700,5
Hajdú-Bihar	77 585	25 879	118 992	33,4	4 598,0
Jász-Nagykun-Szolnok	126 266	67 553	287 511	53,5	4 256,1
Szabolcs-Szatmár-Bereg	30 183	14 602	58 013	48,4	3 972,9
Észak-Alföld	234 034	108 034	464 516	46,2	4 299,7
Bács-Kiskun	64 465	39 460	178 359	61,2	4 520,0
Békés	99 630	71 940	322 291	72,2	4 480,0
Csongrád	72 210	46 960	221 990	65,0	4 727,2
Dél-Alföld	236 305	158 360	722 640	67,0	4 563,3
Mindösszesen	1 081 600	437 167	1 974 777	40,4	4 517,2

Forrás: AKI Statisztikai Osztály

Tavaszi búza

Területi egység	Előírányzott munka hektár	Elvégzett munka hektár	Betakarított termés tonna	Elvégzett munka az előírányzott %-ában	Termésátlag kg/hektár
Pest, Budapest	50	19	48	38,0	2 526,3
Közép-Magyarország	50	19	48	38,0	2 526,3
Fejér	246	161	968	65,4	6 012,4
Komárom-Esztergom	238				
Veszprém	110				
Közép-Dunántúl	594	161	968	27,1	6 012,4
Győr-Moson-Sopron	550				
Vas	961				
Zala	807				
Nyugat-Dunántúl	2 318				
Baranya	174				
Somogy	530				
Tolna	241				
Dél-Dunántúl	945				
Borsod-Abaúj-Zemplén	1 800				
Heves	180				
Nógrád	1 073				
Észak-Magyarország	3 053				
Hajdú-Bihar	100				
Jász-Nagykun-Szolnok	464				
Szabolcs-Szatmár-Bereg	153				
Észak-Alföld	717				
Bács-Kiskun	239	156	546	65,3	3 500,0
Békés	650				
Csongrád	120				
Dél-Alföld	1 009	156	546	15,5	3 500,0
Mindösszesen	8 686	336	1 562	3,9	4 648,8

Forrás: AKI Statisztikai Osztály

Durumbúza

Területi egység	Előírányzott munka hektár	Elvégzett munka hektár	Betakarított termés tonna	Elvégzett munka az előírányzott %-ában	Termésátlag kg/hektár
Pest, Budapest	380	90	261	23,7	2 900,0
Közép-Magyarország	380	90	261	23,7	2 900,0
Fejér					
Komárom-Esztergom	730	730	3 431	100,0	4 700,0
Veszprém	200	12	47	6,0	3 916,7
Közép-Dunántúl	930	742	3 478	79,8	4 687,3
Győr-Moson-Sopron	200				
Vas	102				
Zala					
Nyugat-Dunántúl	302				
Baranya	105	105	515	100,0	4 904,8
Somogy	1 980	650	3 190	32,8	4 907,7
Tolna	80	34	245	42,5	7 205,9
Dél-Dunántúl	2 165	789	3 950	36,4	5 006,3
Borsod-Abaúj-Zemplén	1 100				
Heves					
Nógrád					
Észak-Magyarország	1 100				
Hajdú-Bihar	100				
Jász-Nagykun-Szolnok	1 499	1 219	5 226	81,3	4 287,1
Szabolcs-Szatmár-Bereg					
Észak-Alföld	1 599	1 219	5 226	76,2	4 287,1
Bács-Kiskun	2 300	1 780	8 250	77,4	4 634,8
Békés	580	580	2 569	100,0	4 429,3
Csongrád	2 920	1 990	9 054	68,2	4 549,7
Dél-Alföld	5 800	4 350	19 873	75,0	4 568,5
Mindösszesen	12 276	7 190	32 788	58,6	4 560,2

Forrás: AKI Statisztikai Osztály

Rozs

Területi egység	Előírányzott munka hektár	Elvégzett munka hektár	Betakarított termés tonna	Elvégzett munka az előírányzott %-ában	Termésátlag kg/hektár
Pest, Budapest	7 533	2 619	8 206	34,8	3 133,3
Közép-Magyarország	7 533	2 619	8 206	34,8	3 133,3
Fejér	517	200	558	38,7	2 790,0
Komárom-Esztergom	958				
Veszprém	1 100	49	135	4,5	2 755,1
Közép-Dunántúl	2 575	249	693	9,7	2 783,1
Győr-Moson-Sopron	1 190	7	28	0,6	4 000,0
Vas	550				
Zala	332				
Nyugat-Dunántúl	2 072	7	28	0,3	4 000,0
Baranya	165				
Somogy	2 196	57	199	2,6	3 491,2
Tolna	110	110		100,0	0,0
Dél-Dunántúl	2 471	167	199	6,8	1 191,6
Borsod-Abaúj-Zemplén	1 480				
Heves	70				
Nógrád	411	130		31,6	0,0
Észak-Magyarország	1 961	130		6,6	0,0
Hajdú-Bihar	933				
Jász-Nagykun-Szolnok	735	213	805	29,0	3 779,3
Szabolcs-Szatmár-Bereg	3 588	712	2 705	19,8	3 799,2
Észak-Alföld	5 256	925	3 510	17,6	3 794,6
Bács-Kiskun	7 640	594	1 269	7,8	2 136,4
Békés	100				
Csongrád	5 120	390	1 072	7,6	2 748,7
Dél-Alföld	12 860	984	2 341	7,7	2 379,1
Mindösszesen	34 728	5 081	14 977	14,6	2 947,6

Forrás:AKI Statisztikai Osztály

Árpa összesen

Területi egység	Előirányzott munka hektár	Elvégzett munka hektár	Betakarított termés tonna	Elvégzett munka az előirányzott %-ában	Termésátlag kg/hektár
Pest, Budapest	16 174	13 978	62 664	86,4	4 483,0
Közép-Magyarország	16 174	13 978	62 664	86,4	4 483,0
Fejér	15 011	9 368	46 980	62,4	5 014,9
Komárom-Esztergom	4 590	3 270	13 522	71,2	4 135,2
Veszprém	12 000	6 950	30 233	57,9	4 350,1
Közép-Dunántúl	31 601	19 588	90 735	62,0	4 632,2
Győr-Moson-Sopron	22 140	10 255	44 997	46,3	4 387,8
Vas	14 080	7 765	33 822	55,1	4 355,7
Zala	7 960	4 794	23 681	60,2	4 939,7
Nyugat-Dunántúl	44 180	22 814	102 500	51,6	4 492,9
Baranya	16 246	14 197	63 850	87,4	4 497,4
Somogy	17 585	12 721	59 750	72,3	4 697,0
Tolna	8 250	6 698	35 693	81,2	5 328,9
Dél-Dunántúl	42 081	33 616	159 293	79,9	4 738,6
Borsod-Abaúj-Zemplén	14 747	5 760	27 022	39,1	4 691,3
Heves	6 414	5 578	24 301	87,0	4 356,6
Nógrád	2 154	459	1 711	21,3	3 727,2
Észak-Magyarország	23 315	11 797	53 034	50,6	4 495,5
Hajdú-Bihar	11 742	9 272	39 406	79,0	4 250,0
Jász-Nagykun-Szolnok	24 263	20 334	87 128	83,8	4 284,8
Szabolcs-Szatmár-Bereg	2 672	1 631	7 495	61,0	4 595,3
Észak-Alföld	38 677	31 237	134 029	80,8	4 290,7
Bács-Kiskun	30 494	29 548	125 415	96,9	4 244,4
Békés	20 762	17 150	73 806	82,6	4 303,6
Csongrád	21 640	18 680	76 671	86,3	4 104,4
Dél-Alföld	72 896	65 378	275 892	89,7	4 220,0
Mindösszesen	268 924	198 408	878 147	73,8	4 426,0

Forrás: AKI Statisztikai Osztály

Őszi árpa

Területi egység	Előirányzott munka hektár	Elvégzett munka hektár	Betakarított termés tonna	Elvégzett munka az előirányzott %-ában	Termésátlag kg/hektár
Pest, Budapest	12 659	12 322	56 432	97,3	4 579,8
Közép-Magyarország	12 659	12 322	56 432	97,3	4 579,8
Fejér	9 392	9 368	46 980	99,7	5 014,9
Komárom-Esztergom	3 550	3 230	13 366	91,0	4 138,1
Veszprém	6 950	6 950	30 233	100,0	4 350,1
Közép-Dunántúl	19 892	19 548	90 579	98,3	4 633,7
Győr-Moson-Sopron	9 740	9 735	42 917	99,9	4 408,5
Vas	7 765	7 765	33 822	100,0	4 355,7
Zala	4 794	4 794	23 681	100,0	4 939,7
Nyugat-Dunántúl	22 299	22 294	100 420	100,0	4 504,4
Baranya	14 077	14 077	63 406	100,0	4 504,2
Somogy	12 970	12 641	59 470	97,5	4 704,5
Tolna	6 704	6 698	35 693	99,9	5 328,9
Dél-Dunántúl	33 751	33 416	158 569	99,0	4 745,3
Borsod-Abaúj-Zemplén	5 760	5 760	27 022	100,0	4 691,3
Heves	5 508	5 458	23 917	99,1	4 382,0
Nógrád	695	459	1 711	66,0	3 727,2
Észak-Magyarország	11 963	11 677	52 650	97,6	4 508,8
Hajdú-Bihar	9 272	9 272	39 406	100,0	4 250,0
Jász-Nagykun-Szolnok	20 074	20 074	86 298	100,0	4 299,0
Szabolcs-Szatmár-Bereg	1 496	1 496	6 979	100,0	4 665,1
Észak-Alföld	30 842	30 842	132 683	100,0	4 302,0
Bács-Kiskun	27 963	27 963	120 185	100,0	4 298,0
Békés	16 560	16 560	72 036	100,0	4 350,0
Csongrád	17 330	17 330	72 959	100,0	4 210,0
Dél-Alföld	61 853	61 853	265 180	100,0	4 287,3
Mindösszesen	193 259	191 952	856 513	99,3	4 462,1

Forrás: AKI Statisztikai Osztály

Tavaszi árpa

Területi egység	Előírányzott munka hektár	Elvégzett munka hektár	Betakarított termés tonna	Elvégzett munka az előírányzott %-ában	Termésátlag kg/hektár
Pest, Budapest	3 515	1 656	6 232	47,1	3 763,3
Közép-Magyarország	3 515	1 656	6 232	47,1	3 763,3
Fejér	5 619				
Komárom-Esztergom	1 040	40	156	3,8	3 900,0
Veszprém	5 050				
Közép-Dunántúl	11 709	40	156	0,3	3 900,0
Győr-Moson-Sopron	12 400	520	2 080	4,2	4 000,0
Vas	6 315				
Zala	3 166				
Nyugat-Dunántúl	21 881	520	2 080	2,4	4 000,0
Baranya	2 169	120	444	5,5	3 700,0
Somogy	4 615	80	280	1,7	3 500,0
Tolna	1 546				
Dél-Dunántúl	8 330	200	724	2,4	3 620,0
Borsod-Abaúj-Zemplén	8 987				
Heves	906	120	384	13,2	3 200,0
Nógrád	1 459				
Észak-Magyarország	11 352	120	384	1,1	3 200,0
Hajdú-Bihar	2 470				
Jász-Nagykun-Szolnok	4 189	260	830	6,2	3 192,3
Szabolcs-Szatmár-Bereg	1 176	135	516	11,5	3 822,2
Észak-Alföld	7 835	395	1 346	5,0	3 407,6
Bács-Kiskun	2 531	1 585	5 230	62,6	3 299,7
Békés	4 202	590	1 770	14,0	3 000,0
Csongrád	4 310	1 350	3 712	31,3	2 749,6
Dél-Alföld	11 043	3 525	10 712	31,9	3 038,9
Mindösszesen	75 665	6 456	21 634	8,5	3 351,0

Forrás:AKI Statisztikai Osztály

Tritikálé

Területi egység	Előirányzott munka hektár	Elvégzett munka hektár	Betakarított termés tonna	Elvégzett munka az előirányzott %-ában	Termésátlag kg/hektár
Pest, Budapest	9 694	3 544	15 319	36,6	4 322,5
Közép-Magyarország	9 694	3 544	15 319	36,6	4 322,5
Fejér	2 718	140	660	5,2	4 714,3
Komárom-Esztergom	1 490				
Veszprém	4 110	784	2 971	19,1	3 789,5
Közép-Dunántúl	8 318	924	3 631	11,1	3 929,7
Győr-Moson-Sopron	6 720	50	210	0,7	4 200,0
Vas	3 814	110	387	2,9	3 518,2
Zala	2 938				
Nyugat-Dunántúl	13 472	160	597	1,2	3 731,3
Baranya	1 940	300	1 296	15,5	4 320,0
Somogy	11 790	842	3 339	7,1	3 965,6
Tolna	3 115	50	263	1,6	5 260,0
Dél-Dunántúl	16 845	1 192	4 898	7,1	4 109,1
Borsod-Abaúj-Zemplén	4 525	3 800	20 900	84,0	5 500,0
Heves	2 926	785	3 206	26,8	4 084,1
Nógrád	2 701	240	956	8,9	3 983,3
Észak-Magyarország	10 152	4 825	25 062	47,5	5 194,2
Hajdú-Bihar	5 019	2 205	10 496	43,9	4 760,1
Jász-Nagykun-Szolnok	5 917	2 520	11 016	42,6	4 371,4
Szabolcs-Szatmár-Bereg	14 005	6 917	24 428	49,4	3 531,6
Észak-Alföld	24 941	11 642	45 940	46,7	3 946,1
Bács-Kiskun	22 200	7 340	26 747	33,1	3 644,0
Békés	4 430	960	4 166	21,7	4 339,6
Csongrád	8 050	1 880	8 046	23,4	4 279,8
Dél-Alföld	34 680	10 180	38 959	29,4	3 827,0
Mindösszesen	118 102	32 467	134 406	27,5	4 139,8

Forrás: AKI Statisztikai Osztály

Zab

Területi egység	Előirányzott munka hektár	Elvégzett munka hektár	Betakarított termés tonna	Elvégzett munka az előirányzott %-ában	Termésátlag kg/hektár
Pest, Budapest	2 610	30	54	1,1	1 800,0
Közép-Magyarország	2 610	30	54	1,1	1 800,0
Fejér	1 106				
Komárom-Esztergom	610				
Veszprém	3 800				
Közép-Dunántúl	5 516				
Győr-Moson-Sopron	3 080				
Vas	987				
Zala	1 238				
Nyugat-Dunántúl	5 305				
Baranya	1 949	100	500	5,1	5 000,0
Somogy	3 677				
Tolna	796				
Dél-Dunántúl	6 422	100	500	1,6	5 000,0
Borsod-Abaúj-Zemplén	6 800				
Heves	1 257				
Nógrád	1 030				
Észak-Magyarország	9 087				
Hajdú-Bihar	3 689				
Jász-Nagykun-Szolnok	3 751	114	298	3,0	2 614,0
Szabolcs-Szatmár-Bereg	3 859				
Észak-Alföld	11 299	114	298	1,0	2 614,0
Bács-Kiskun	3 160	100	180	3,2	1 800,0
Békés	2 140	530	1 722	24,8	3 249,1
Csongrád	5 780	190	543	3,3	2 857,9
Dél-Alföld	11 080	820	2 445	7,4	2 981,7
Mindösszesen	51 319	1 064	3 297	2,1	3 098,7

Forrás: AKI Statisztikai Osztály

Egyéb gabonafélék

Területi egység	Előírányzott munka hektár	Elvégzett munka hektár	Betakarított termés tonna	Elvégzett munka az előírányzott %-ában	Termésátlag kg/hektár
Pest, Budapest	530				
Közép-Magyarország	530				
Fejér	150				
Komárom-Esztergom	40				
Veszprém	740				
Közép-Dunántúl	930				
Győr-Moson-Sopron					
Vas	1 294				
Zala	269	15	13	5,6	866,7
Nyugat-Dunántúl	1 563	15	13	1,0	866,7
Baranya	28				
Somogy	120				
Tolna					
Dél-Dunántúl	148				
Borsod-Abaúj-Zemplén	6 800				
Heves	1 135				
Nógrád	376				
Észak-Magyarország	8 311				
Hajdú-Bihar	541				
Jász-Nagykun-Szolnok	4 586				
Szabolcs-Szatmár-Bereg	36				
Észak-Alföld	5 163				
Bács-Kiskun	375				
Békés	1 440				
Csongrád	1 500				
Dél-Alföld	3 315				
Mindösszesen	19 960	15	13	0,1	866,7

Forrás: AKI Statisztikai Osztály

Cirok

Területi egység	Előírányzott munka hektár	Elvégzett munka hektár	Betakarított termés tonna	Elvégzett munka az előírányzott %-ában	Termésátlag kg/hektár
Pest, Budapest	130				
Közép-Magyarország	130				
Fejér	75				
Komárom-Esztergom	40				
Veszprém	486				
Közép-Dunántúl	601				
Győr-Moson-Sopron					
Vas	702				
Zala	66				
Nyugat-Dunántúl	768				
Baranya	20				
Somogy	120				
Tolna					
Dél-Dunántúl	140				
Borsod-Abaúj-Zemplén	38				
Heves	77				
Nógrád	247				
Észak-Magyarország	362				
Hajdú-Bihar	170				
Jász-Nagykun-Szolnok	545				
Szabolcs-Szatmár-Bereg	21				
Észak-Alföld	736				
Bács-Kiskun	200				
Békés	630				
Csongrád	440				
Dél-Alföld	1 270				
Mindösszesen	4 007				

Forrás: AKI Statisztikai Osztály

Szalma betakarítása

Területi egység	Előirányzott munka hektár	Elvégzett munka hektár	Betakarított termés tonna	Elvégzett munka az előirányzott %-ában	Termésátlag kg/hektár
Pest, Budapest	99 796	33 125	69 563	33,2	2 100,0
Közép-Magyarország	99 796	33 125	69 563	33,2	2 100,0
Fejér	90 601	20 771	47 150	22,9	2 270,0
Komárom-Esztergom	34 507	2 430	4 495	7,0	1 849,8
Veszprém	60 916	8 800	17 850	14,4	2 028,4
Közép-Dunántúl	186 024	32 001	69 495	17,2	2 171,7
Győr-Moson-Sopron	121 370	12 760	53 592	10,5	4 200,0
Vas	58 324	7 237	28 226	12,4	3 900,2
Zala	37 115	5 669	13 521	15,3	2 385,1
Nyugat-Dunántúl	216 809	25 666	95 339	11,8	3 714,6
Baranya	80 209	28 248	30 915	35,2	1 094,4
Somogy	53 700	11 106	29 430	20,7	2 649,9
Tolna	60 110	22 500	67 500	37,4	3 000,0
Dél-Dunántúl	194 019	61 854	127 845	31,9	2 066,9
Borsod-Abaúj-Zemplén	110 749	26 000	65 000	23,5	2 500,0
Heves	63 282	14 140	49 490	22,3	3 500,0
Nógrád	24 741	3 915	9 788	15,8	2 500,1
Észak-Magyarország	198 772	44 055	124 278	22,2	2 821,0
Hajdú-Bihar	99 068	24 501	49 247	24,7	2 010,0
Jász-Nagykun-Szolnok	162 895	44 235	87 143	27,2	1 970,0
Szabolcs-Szatmár-Bereg	54 460	23 862	29 110	43,8	1 219,9
Észak-Alföld	316 423	92 598	165 500	29,3	1 787,3
Bács-Kiskun	130 873	52 350	104 700	40,0	2 000,0
Békés	128 340	46 200	58 212	36,0	1 260,0
Csongrád	115 840	41 250	82 500	35,6	2 000,0
Dél-Alföld	375 053	139 800	245 412	37,3	1 755,5
Mindösszesen	1 586 896	429 099	897 432	27,0	2 091,4

Forrás: AKI Statisztikai Osztály

Káposztarepce

Területi egység	Előirányzott munka hektár	Elvégzett munka hektár	Betakarított termés tonna	Elvégzett munka az előirányzott %-ában	Termésátlag kg/hektár
Pest, Budapest	5 186	2 801	5 626	54,0	2 008,6
Közép-Magyarország	5 186	2 801	5 626	54,0	2 008,6
Fejér	9 410	7 220	22 418	76,7	3 105,0
Komárom-Esztergom	5 380	4 200	11 648	78,1	2 773,3
Veszprém	8 530	4 920	12 841	57,7	2 610,0
Közép-Dunántúl	23 320	16 340	46 907	70,1	2 870,7
Győr-Moson-Sopron	19 460	12 945	32 272	66,5	2 493,0
Vas	19 843	7 366	20 315	37,1	2 757,9
Zala	15 015	13 736	41 277	91,5	3 005,0
Nyugat-Dunántúl	54 318	34 047	93 864	62,7	2 756,9
Baranya	14 085	12 361	37 848	87,8	3 061,9
Somogy	17 647	15 357	43 340	87,0	2 822,2
Tolna	7 958	7 752	25 033	97,4	3 229,2
Dél-Dunántúl	39 690	35 470	106 221	89,4	2 994,7
Borsod-Abaúj-Zemplén	13 890	11 000	29 700	79,2	2 700,0
Heves	5 905	5 375	10 315	91,0	1 919,1
Nógrád	2 975	1 349	3 036	45,3	2 250,6
Észak-Magyarország	22 770	17 724	43 051	77,8	2 429,0
Hajdú-Bihar	3 750	3 750	8 212	100,0	2 189,9
Jász-Nagykun-Szolnok	12 154	11 626	24 732	95,7	2 127,3
Szabolcs-Szatmár-Bereg	7 565	6 712	16 992	88,7	2 531,6
Észak-Alföld	23 469	22 088	49 936	94,1	2 260,8
Bács-Kiskun	11 696	11 696	31 731	100,0	2 713,0
Békés	6 810	6 810	15 663	100,0	2 300,0
Csongrád	3 380	3 380	8 551	100,0	2 529,9
Dél-Alföld	21 886	21 886	55 945	100,0	2 556,2
Mindösszesen	190 639	150 356	401 550	78,9	2 670,7

Forrás: AKI Statisztikai Osztály

Borsó összesen

Területi egység	Előirányzott munka hektár	Elvégzett munka hektár	Betakarított termés tonna	Elvégzett munka az előirányzott %-ában	Termésátlag kg/hektár
Pest, Budapest	444	214	496	48,2	2 317,8
Közép-Magyarország	444	214	496	48,2	2 317,8
Fejér	2 255	2 250	6 080	99,8	2 702,2
Komárom-Esztergom	292	280	744	95,9	2 657,1
Veszprém	191	191	372	100,0	1 947,6
Közép-Dunántúl	2 738	2 721	7 196	99,4	2 644,6
Győr-Moson-Sopron	310				
Vas	420	109	754	26,0	6 917,4
Zala	55				
Nyugat-Dunántúl	785	109	754	13,9	6 917,4
Baranya	141	133	311	94,3	2 338,3
Somogy	920	720	1 710	78,3	2 375,0
Tolna	390	390	1 246	100,0	3 194,9
Dél-Dunántúl	1 451	1 243	3 267	85,7	2 628,3
Borsod-Abaúj-Zemplén	2 400				
Heves	417	40	120	9,6	3 000,0
Nógrád	130	120	1 043	92,3	8 691,7
Észak-Magyarország	2 947	160	1 163	5,4	7 268,8
Hajdú-Bihar	1 810	1 225	2 720	67,7	2 220,4
Jász-Nagykun-Szolnok	985	376	677	38,2	1 800,5
Szabolcs-Szatmár-Bereg	630	305	788	48,4	2 583,6
Észak-Alföld	3 425	1 906	4 185	55,6	2 195,7
Bács-Kiskun	370	370	2 823	100,0	7 629,7
Békés	3 700	3 250	6 500	87,8	2 000,0
Csongrád	1 830	1 560	3 713	85,2	2 380,1
Dél-Alföld	5 900	5 180	13 036	87,8	2 516,6
Mindösszesen	17 690	11 533	30 097	65,2	2 609,6

Forrás: AKI Statisztikai Osztály

Takarmány borsó

Területi egység	Előírányzott munka hektár	Elvégzett munka hektár	Betakarított termés tonna	Elvégzett munka az előírányzott %-ában	Termésátlag kg/hektár
Pest, Budapest	156	112	260	71,8	2 321,4
Közép-Magyarország	156	112	260	71,8	2 321,4
Fejér	691	691	1 866	100,0	2 700,4
Komárom-Esztergom	292	280	744	95,9	2 657,1
Veszprém	191	191	372	100,0	1 947,6
Közép-Dunántúl	1 174	1 162	2 982	99,0	2 566,3
Győr-Moson-Sopron					
Vas	420	109	754	26,0	6 917,4
Zala	55				
Nyugat-Dunántúl	475	109	754	22,9	6 917,4
Baranya	133	133	311	100,0	2 338,3
Somogy	670	470	1 116	70,1	2 374,5
Tolna	390	390	1 246	100,0	3 194,9
Dél-Dunántúl	1 193	993	2 673	83,2	2 691,8
Borsod-Abaúj-Zemplén	2 400				
Heves	280				
Nógrád	125	120	1 043	96,0	8 691,7
Észak-Magyarország	2 805	120	1 043	4,3	8 691,7
Hajdú-Bihar	1 711	897	1 991	52,4	2 219,6
Jász-Nagykun-Szolnok	720	205	382	28,5	1 863,4
Szabolcs-Szatmár-Bereg	630	305	788	48,4	2 583,6
Észak-Alföld	3 061	1 407	3 161	46,0	2 246,6
Bács-Kiskun	205	205	453	100,0	2 209,8
Békés	1 560	1 390	2 919	89,1	2 100,0
Csongrád	860	680	1 618	79,1	2 379,4
Dél-Alföld	2 625	2 275	4 990	86,7	2 193,4
Mindösszesen	11 489	6 178	15 863	53,8	2 567,7

Forrás: AKI Statisztikai Osztály

Lucernaszéna

Területi egység	Előirányzott munka hektár	Elvégzett munka hektár	Betakarított termés tonna	Elvégzett munka az előirányzott %-ában	Termésátlag kg/hektár
Pest, Budapest	1 835	1 835	6 694	100,0	3 648,0
Közép-Magyarország	1 835	1 835	6 694	100,0	3 648,0
Fejér	3 475	3 475	10 946	100,0	3 149,9
Komárom-Esztergom	2 950	2 638	5 936	89,4	2 250,0
Veszprém	5 426	5 426	21 270	100,0	3 920,0
Közép-Dunántúl	11 851	11 539	38 152	97,4	3 306,3
Győr-Moson-Sopron	3 120	2 670	9 884	85,6	3 701,9
Vas	2 965	2 965	10 949	100,0	3 692,7
Zala	1 910	1 910	7 250	100,0	3 795,8
Nyugat-Dunántúl	7 995	7 545	28 083	94,4	3 722,1
Baranya	1 700	1 700	12 372	100,0	7 277,6
Somogy	3 450	3 450	13 455	100,0	3 900,0
Tolna	2 550	2 550	10 710	100,0	4 200,0
Dél-Dunántúl	7 700	7 700	36 537	100,0	4 745,1
Borsod-Abaúj-Zemplén	8 900	8 900	24 030	100,0	2 700,0
Heves	5 110	4 540	13 156	88,8	2 897,8
Nógrád	1 771	1 771	5 581	100,0	3 151,3
Észak-Magyarország	15 781	15 211	42 767	96,4	2 811,6
Hajdú-Bihar	8 010	8 010	37 432	100,0	4 673,2
Jász-Nagykun-Szolnok	9 592	9 592	30 944	100,0	3 226,0
Szabolcs-Szatmár-Bereg	3 211	2 126	6 081	66,2	2 860,3
Észak-Alföld	20 813	19 728	74 457	94,8	3 774,2
Bács-Kiskun	19 380	19 380	71 706	100,0	3 700,0
Békés	11 000	6 200	23 374	56,4	3 770,0
Csongrád	10 100	10 100	40 400	100,0	4 000,0
Dél-Alföld	40 480	35 680	135 480	88,1	3 797,1
Mindösszesen	106 455	99 238	362 170	93,2	3 649,5

Forrás: AKI Statisztikai Osztály

Zöldségfélék összesen

Területi egység	Előirányzott munka hektár	Elvégzett munka hektár	Betakarított termés tonna	Elvégzett munka az előirányzott %-ában
Pest, Budapest	564	473	1 660	83,9
Közép-Magyarország	564	473	1 660	83,9
Fejér	518	397	1 382	76,6
Komárom-Esztergom	46			
Veszprém	80			
Közép-Dunántúl	644	397	1 382	61,6
Győr-Moson-Sopron	430			
Vas	58	12	57	20,7
Zala	24	15	107	62,5
Nyugat-Dunántúl	512	27	164	5,3
Baranya	353	121	382	34,3
Somogy	187	157	670	84,0
Tolna	223	54	241	24,2
Dél-Dunántúl	763	332	1 293	43,5
Borsod-Abaúj-Zemplén	475			
Heves	160	125	452	78,1
Nógrád	1			
Észak-Magyarország	636	125	452	19,7
Hajdú-Bihar	15 305	4 538	23 382	29,7
Jász-Nagykun-Szolnok	4 105	1 248	6 923	30,4
Szabolcs-Szatmár-Bereg	3 606	691	6 705	19,2
Észak-Alföld	23 016	6 477	37 010	28,1
Bács-Kiskun	10 050	2 975	26 775	29,6
Békés	8 850	3 750	9 500	42,4
Csongrád	3 150	890	12 855	28,3
Dél-Alföld	22 050	7 615	49 130	34,5
Mindösszesen	48 185	15 446	91 091	32,1

Forrás: AKI Statisztikai Osztály

Csemegekukorica

Területi egység	Előírányzott munka hektár	Elvégzett munka hektár	Betakarított termés tonna	Elvégzett munka az előírányzott %-ában	Termésátlag kg/hektár
Pest, Budapest	69	20	150	29,0	7 500,0
Közép-Magyarország	69	20	150	29,0	7 500,0
Fejér	121				
Komárom-Esztergom	33				
Veszprém	11				
Közép-Dunántúl	165				
Győr-Moson-Sopron	220				
Vas	8				
Zala	11	4	48	36,4	12 000,0
Nyugat-Dunántúl	239	4	48	1,7	12 000,0
Baranya	232				
Somogy	52	22	238	42,3	10 818,2
Tolna	6				
Dél-Dunántúl	290	22	238	7,6	10 818,2
Borsod-Abaúj-Zemplén	280				
Heves	5				
Nógrád	1				
Észak-Magyarország	286				
Hajdú-Bihar	10 592	87	1 247	,8	14 333,3
Jász-Nagykun-Szolnok	1 525	125	1 450	8,2	11 600,0
Szabolcs-Szatmár-Bereg	1 660	32	1 172	1,9	36 625,0
Észak-Alföld	13 777	244	3 869	1,8	15 856,6
Bács-Kiskun	2 200	352	4 576	16,0	13 000,0
Békés	3 450	25	300	,7	12 000,0
Csongrád	1 730				
Dél-Alföld	7 380	377	4 876	5,1	12 933,7
Mindösszesen	22 206	667	9 181	3,0	13 764,6

Forrás: AKI Statisztikai Osztály

Zöldborsó

Területi egység	Előirányzott munka hektár	Elvégzett munka hektár	Betakarított termés tonna	Elvégzett munka az előirányzott %-ában	Termésátlag kg/hektár
Pest, Budapest	453	453	1 510	100,0	3 333,3
Közép-Magyarország	453	453	1 510	100,0	3 333,3
Fejér	397	397	1 382	100,0	3 481,1
Komárom-Esztergom					
Veszprém					
Közép-Dunántúl	397	397	1 382	100,0	3 481,1
Győr-Moson-Sopron	160				
Vas	5	5	31	100,0	6 200,0
Zala	9	9	27	100,0	3 000,0
Nyugat-Dunántúl	174	14	58	8,0	4 142,9
Baranya	121	121	382	100,0	3 157,0
Somogy	135	135	432	100,0	3 200,0
Tolna	54	54	241	100,0	4 463,0
Dél-Dunántúl	310	310	1 055	100,0	3 403,2
Borsod-Abaúj-Zemplén	160				
Heves	155	125	452	80,6	3 616,0
Nógrád					
Észak-Magyarország	315	125	452	39,7	3 616,0
Hajdú-Bihar	4 306	4 306	20 217	100,0	4 695,1
Jász-Nagykun-Szolnok	1 058	1 058	4 655	100,0	4 399,8
Szabolcs-Szatmár-Bereg	1 922	650	5 416	33,8	8 332,3
Észak-Alföld	7 286	6 014	30 288	82,5	5 036,2
Bács-Kiskun	1 100	1 100	5 720	100,0	5 200,0
Békés	1 610	1 610	6 680	100,0	4 149,1
Csongrád	440	440	2 640	100,0	6 000,0
Dél-Alföld	3 150	3 150	15 040	100,0	4 774,6
Mindösszesen	12 085	10 463	49 785	86,6	4 758,2

Forrás: AKI Statisztikai Osztály

Zöldbab

Területi egység	Előírányzott munka hektár	Elvégzett munka hektár	Betakarított termés tonna	Elvégzett munka az előírányzott %-ában	Termésátlag kg/hektár
Pest, Budapest	4				
Közép-Magyarország	4				
Fejér					
Komárom-Esztergom					
Veszprém					
Közép-Dunántúl					
Győr-Moson-Sopron					
Vas	1				
Zala					
Nyugat-Dunántúl	1				
Baranya					
Somogy					
Tolna					
Dél-Dunántúl					
Borsod-Abaúj-Zemplén	15				
Heves					
Nógrád					
Észak-Magyarország	15				
Hajdú-Bihar	279	117	1 237	41,9	10 572,6
Jász-Nagykun-Szolnok	136				
Szabolcs-Szatmár-Bereg	10				
Észak-Alföld	425	117	1 237	27,5	10 572,6
Bács-Kiskun	310	93	512	30,0	5 505,4
Békés	140	95	581	67,9	6 115,8
Csongrád	70				
Dél-Alföld	520	188	1 093	36,2	5 813,8
Mindösszesen	965	305	2 330	31,6	7 639,3

Forrás:AKI Statisztikai Osztály

Vöröshagyma

Területi egység	Előírányzott munka hektár	Elvégzett munka hektár	Betakarított termés tonna	Elvégzett munka az előírányzott %-ában	Termésátlag kg/hektár
Pest, Budapest	38				
Közép-Magyarország	38				
Fejér					
Komárom-Esztergom					
Veszprém	1				
Közép-Dunántúl	1				
Győr-Moson-Sopron	50				
Vas	4	2	16	50,0	8 000,0
Zala	4	2	32	50,0	16 000,0
Nyugat-Dunántúl	58	4	48	6,9	12 000,0
Baranya					
Somogy					
Tolna	18				
Dél-Dunántúl	18				
Borsod-Abaúj-Zemplén	20				
Heves					
Nógrád					
Észak-Magyarország	20				
Hajdú-Bihar	128	28	681	21,9	24 321,4
Jász-Nagykun-Szolnok	334				
Szabolcs-Szatmár-Bereg	14	9	117	64,3	13 000,0
Észak-Alföld	476	37	798	7,8	21 567,6
Bács-Kiskun	320	48	1 680	15,0	35 000,0
Békés	280				
Csongrád	910	450	10 215	49,5	22 700,0
Dél-Alföld	1 510	498	11 895	33,0	23 885,5
Mindösszesen	2 121	539	12 741	25,4	23 638,2

Forrás: AKI Statisztikai Osztály

Gyümölcsösök összesen

Területi egység	Előirányzott munka hektár	Elvégzett munka hektár	Betakarított termés tonna	Elvégzett munka az előirányzott %-ában
Pest, Budapest	2 444	1 810	13 738	74,1
Közép-Magyarország	2 444	1 810	13 738	74,1
Fejér	1 140	537	6 073	47,1
Komárom-Esztergom	284	89	160	31,3
Veszprém	1 195	463	3 556	38,7
Közép-Dunántúl	2 619	1 089	9 789	41,6
Győr-Moson-Sopron	667	608	4 856	91,2
Vas	1 628	195	725	12,0
Zala	123	123	871	100,0
Nyugat-Dunántúl	2 418	926	6 452	38,3
Baranya	167	79	699	47,0
Somogy	2 934	696	5 834	23,7
Tolna	644	334	2 084	51,9
Dél-Dunántúl	3 745	1 109	8 617	29,6
Borsod-Abaúj-Zemplén	1 933	3 614	4 859	187,0
Heves	1 288	932	5 789	72,4
Nógrád	173	125	328	72,3
Észak-Magyarország	3 394	4 671	10 976	137,6
Hajdú-Bihar	636	568	3 216	89,3
Jász-Nagykun-Szolnok	1 450	754	3 410	52,0
Szabolcs-Szatmár-Bereg	3 599	3 378	11 105	93,9
Észak-Alföld	5 685	4 700	17 731	82,7
Bács-Kiskun	9 136	3 142	19 609	34,4
Békés	876	179	798	20,4
Csongrád	3 809	1 065	11 590	28,0
Dél-Alföld	13 821	4 386	31 997	31,7
Mindösszesen	34 126	18 691	99 300	54,8

Forrás: AKI Statisztikai Osztály

Kajsziarack

Területi egység	Előirányzott munka hektár	Elvégzett munka hektár	Betakarított termés tonna	Elvégzett munka az előirányzott %-ában	Termésátlag kg/hektár
Pest, Budapest	335	160	737	47,8	4 606,3
Közép-Magyarország	335	160	737	47,8	4 606,3
Fejér	345	18	142	5,2	7 888,9
Komárom-Esztergom	7	7	40	100,0	5 714,3
Veszprém	80	69	1 156	86,3	16 753,6
Közép-Dunántúl	432	94	1 338	21,8	14 234,0
Győr-Moson-Sopron	77	42	336	54,5	8 000,0
Vas	8	4	40	50,0	10 000,0
Zala	42	42	80	100,0	1 904,8
Nyugat-Dunántúl	127	88	456	69,3	5 181,8
Baranya	50	47	246	94,0	5 234,0
Somogy	142	115	1 853	81,0	16 113,0
Tolna	345	172	946	49,9	5 500,0
Dél-Dunántúl	537	334	3 045	62,2	9 116,8
Borsod-Abaúj-Zemplén	1 450	1 250	3 750	86,2	3 000,0
Heves	246	130	466	52,8	3 584,6
Nógrád	19	12	36	63,2	3 000,0
Észak-Magyarország	1 715	1 392	4 252	81,2	3 054,6
Hajdú-Bihar	72	72	143	100,0	1 986,1
Jász-Nagykun-Szolnok	64	52	22	81,3	423,1
Szabolcs-Szatmár-Bereg	18	18		100,0	
Észak-Alföld	154	142	165	92,2	1 162,0
Bács-Kiskun	706	353	1 320	50,0	3 739,4
Békés	33	14	68	42,4	4 857,1
Csongrád	35	35	20	100,0	571,4
Dél-Alföld	774	402	1 408	51,9	3 502,5
Mindösszesen	4 074	2 612	11 401	64,1	4 364,9

Forrás: AKI Statisztikai Osztály

Őszibarack

Területi egység	Előírányzott munka hektár	Elvégzett munka hektár	Betakarított termés tonna	Elvégzett munka az előírányzott %-ában	Termésátlag kg/hektár
Pest, Budapest	682	223	1 639	32,7	7 349,8
Közép-Magyarország	682	223	1 639	32,7	7 349,8
Fejér	312	36	401	11,5	11 138,9
Komárom-Esztergom	51				
Veszprém	40	11	88	27,5	8 000,0
Közép-Dunántúl	403	47	489	11,7	10 404,3
Győr-Moson-Sopron	12	7	20	58,3	2 857,1
Vas	3				
Zala					
Nyugat-Dunántúl	15	7	20	46,7	2 857,1
Baranya	73	14	91	19,2	6 500,0
Somogy	415	316	2 695	76,1	8 528,5
Tolna	170	33	271	19,4	8 212,1
Dél-Dunántúl	658	363	3 057	55,2	8 421,5
Borsod-Abaúj-Zemplén	122	70	210	57,4	3 000,0
Heves	271	50	191	18,5	3 820,0
Nógrád					
Észak-Magyarország	393	120	401	30,5	3 341,7
Hajdú-Bihar	92	24	153	26,1	6 375,0
Jász-Nagykun-Szolnok	99	30	103	30,0	3 468,0
Szabolcs-Szatmár-Bereg	299	78	70	26,1	897,4
Észak-Alföld	490	132	326	26,9	2 475,3
Bács-Kiskun	762	76	760	10,0	10 000,0
Békés	53	7	35	13,2	5 000,0
Csongrád	1 850	740	9 250	40,0	12 500,0
Dél-Alföld	2 665	823	10 045	30,9	12 205,3
Mindösszesen	5 306	1 715	15 977	32,3	9 317,7

Forrás: AKI Statisztikai Osztály

Meggy

Területi egység	Előirányzott munka hektár	Elvégzett munka hektár	Betakarított termés tonna	Elvégzett munka az előirányzott %-ában	Termésátlag kg/hektár
Pest, Budapest	1 427	1 427	11 362	100,0	7 962,2
Közép-Magyarország	1 427	1 427	11 362	100,0	7 962,2
Fejér	483	483	5 530	100,0	11 449,3
Komárom-Esztergom	8	1	8	12,5	8 000,0
Veszprém	316	286	2 239	90,5	7 828,7
Közép-Dunántúl	807	770	7 777	95,4	10 100,0
Győr-Moson-Sopron	578	559	4 500	96,7	8 050,1
Vas	107	107	385	100,0	3 598,1
Zala	81	81	791	100,0	9 765,4
Nyugat-Dunántúl	766	747	5 676	97,5	7 598,4
Baranya	44	18	362	39,8	20 685,7
Somogy	265	265	1 286	100,0	4 852,8
Tolna	129	129	867	100,0	6 720,9
Dél-Dunántúl	438	412	2 515	93,9	6 111,8
Borsod-Abaúj-Zemplén	361	361	899	100,0	2 490,3
Heves	771	752	5 132	97,5	6 824,5
Nógrád	154	113	292	73,4	2 579,6
Észak-Magyarország	1 286	1 226	6 323	95,3	5 157,0
Hajdú-Bihar	472	472	2 920	100,0	6 186,4
Jász-Nagykun-Szolnok	392	392	1 748	100,0	4 459,2
Szabolcs-Szatmár-Bereg	3 282	3 282	11 035	100,0	3 362,3
Észak-Alföld	4 146	4 146	15 703	100,0	3 787,5
Bács-Kiskun	2 150	2 150	14 405	100,0	6 700,0
Békés	158	158	695	100,0	4 398,7
Csongrád	290	290	2 320	100,0	8 000,0
Dél-Alföld	2 598	2 598	17 420	100,0	6 705,2
Mindösszesen	11 468	11 326	66 776	98,8	5 896,0

Forrás: AKI Statisztikai Osztály

Tarlóhántás

Területi egység	Előírányzott munka	Elvégzett munka	Elvégzett munka az előírányzott %-ában
	hektár	hektár	
Pest, Budapest	105 426	10 540	10,0
Közép-Magyarország	105 426	10 540	10,0
Fejér	102 266	13 646	13,3
Komárom-Esztergom	40 179	3 430	8,5
Veszprém	60 916	6 115	10,0
Közép-Dunántúl	203 361	23 191	11,4
Győr-Moson-Sopron	121 370	9 590	7,9
Vas	11 065	11 065	100,0
Zala	52 185	8 950	17,2
Nyugat-Dunántúl	184 620	29 605	16,0
Baranya	93 159	17 745	19,0
Somogy	76 970	11 364	14,8
Tolna	68 568	13 550	19,8
Dél-Dunántúl	238 697	42 659	17,9
Borsod-Abaúj-Zemplén	110 740	26 000	23,5
Heves	70 493	10 170	14,4
Nógrád	27 846	1 305	4,7
Észak-Magyarország	209 079	37 475	17,9
Hajdú-Bihar	104 628	16 988	16,2
Jász-Nagykún-Szolnok	176 034	24 110	13,7
Szabolcs-Szatmár-Bereg	62 655	10 142	16,2
Észak-Alföld	343 317	51 240	14,9
Bács-Kiskun	142 646	39 940	28,0
Békés	138 850	37 450	27,0
Csongrád	121 050	19 870	16,4
Dél-Alföld	402 546	97 260	24,2
Mindösszesen	1 687 046	291 970	17,3

Forrás: AKI Statisztikai Osztály

Másod- és tarlóvetések összesen

Területi egység	Előírányzott munka hektár	Elvégzett munka hektár	Elvégzett munka az előírányzott %-ában
Pest, Budapest			
Közép-Magyarország			
Fejér			
Komárom-Esztergom	214	214	100,0
Veszprém	9 810	4 012	40,9
Közép-Dunántúl	10 024	4 226	42,2
Győr-Moson-Sopron	500		
Vas	949	380	40,0
Zala			,0
Nyugat-Dunántúl	1 449	380	26,2
Baranya	1 651	340	20,6
Somogy			
Tolna	1 450		
Dél-Dunántúl	3 101	340	11,0
Borsod-Abaúj-Zemplén			
Heves	710	150	21,1
Nógrád	110	70	63,6
Észak-Magyarország	820	220	26,8
Hajdú-Bihar	4 440	4 440	100,0
Jász-Nagykun-Szolnok	760	210	27,6
Szabolcs-Szatmár-Bereg	1 890	225	11,9
Észak-Alföld	7 090	4 875	68,8
Bács-Kiskun	2 906	2 600	89,5
Békés	400	340	85,0
Csongrád	4 590	1 250	27,2
Dél-Alföld	7 896	4 190	53,1
Mindösszesen	30 380	14 231	46,8

Forrás: AKI Statisztikai Osztály

Másodvetésből: zöldségfélék

Területi egység	Előírányzott munka hektár	Elvégzett munka hektár	Elvégzett munka az előírányzott %-ában
Pest, Budapest			
Közép-Magyarország			
Fejér			
Komárom-Esztergom			
Veszprém			
Közép-Dunántúl			
Győr-Moson-Sopron			
Vas	199	109	54,8
Zala			
Nyugat-Dunántúl	199	109	54,8
Baranya	91	90	98,9
Somogy			
Tolna			
Dél-Dunántúl	91	90	98,9
Borsod-Abaúj-Zemplén			
Heves	45	45	100,0
Nógrád			
Észak-Magyarország	45	45	100,0
Hajdú-Bihar	4 440	4 440	100,0
Jász-Nagykun-Szolnok	240	210	87,5
Szabolcs-Szatmár-Bereg	65		
Észak-Alföld	4 745	4 650	98,0
Bács-Kiskun	299	255	85,3
Békés	73	14	19,2
Csongrád	3 150	1 095	34,8
Dél-Alföld	3 522	1 364	38,7
Mindösszesen	8 602	6 258	72,8

Forrás: AKI Statisztikai Osztály

Zöldtrágyázás

Területi egység	Előirányzott munka hektár	Elvégzett munka hektár	Elvégzett munka az előirányzott %-ában
Pest, Budapest			
<i>Közép-Magyarország</i>			
Fejér	300		
Komárom-Esztergom	29		
Veszprém	1 100	410	37,3
<i>Közép-Dunántúl</i>	<i>1 429</i>	<i>410</i>	<i>28,7</i>
Győr-Moson-Sopron			
Vas	2 530	285	11,3
Zala			
<i>Nyugat-Dunántúl</i>	<i>2 530</i>	<i>285</i>	<i>11,3</i>
Baranya	1 560	250	16,0
Somogy			
Tolna	2 850		
<i>Dél-Dunántúl</i>	<i>4 410</i>	<i>250</i>	<i>5,7</i>
Borsod-Abaúj-Zemplén	16 000		
Heves	710		
Nógrád	205	10	4,9
<i>Észak-Magyarország</i>	<i>16 915</i>	<i>10</i>	<i>0,1</i>
Hajdú-Bihar	231	231	100,0
Jász-Nagykun-Szolnok	3 984	134	3,4
Szabolcs-Szatmár-Bereg	1 000	320	32,0
<i>Észak-Alföld</i>	<i>5 215</i>	<i>685</i>	<i>13,1</i>
Bács-Kiskun	3 237	301	9,3
Békés	977		
Csongrád	4 210	110	2,6
<i>Dél-Alföld</i>	<i>8 424</i>	<i>411</i>	<i>4,9</i>
Mindösszesen	38 923	2 051	5,3

Forrás: AKI Statisztikai Osztály

