

Statisztikai Jelentések
TÁJÉKOZTATÓ JELENTÉS
A NYÁRI MEZŐGAZDASÁGI
MUNKÁKRÓL

(2013. augusztus 12-i operatív jelentések alapján)

**Tájékoztató jelentés a nyár mezőgazdasági munkákról
XVIII. évfolyam, 4. szám, 2013**

Megjelenik: Július, augusztus

Osztályvezető

Dr. Vágó Szabolcs

Szerkesztő

Bojtárné Lukácsik Mónika

bojtarne.lukacsik.monika@aki.gov.hu

Kiadó

Agrárgazdasági Kutató Intézet

H-1093 Budapest, Zsil utca 3-5.

Postacím: H-1463 Budapest, Pf.: 944

Telefon: (+36 1) 476-3060

Fax: (+36 1) 476-3304

www.aki.gov.hu

aki@aki.gov.hu

ISSN 1418 2130

Ezen kívül figyelmébe ajánljuk a Statisztikai Osztály adatgyűjtéseinek összefoglalóit, valamint a rendszeresen megjelenő Agrárgazdasági Figyelőt, amely áttekinti a főbb gazdasági folyamatokat és statisztikai eredményeket.

A kiadványokkal kapcsolatban részletes felvilágosítást ad:

Mihók Zsolt

Telefon: (+36 1) 476-3064

Minden jog fenntartva. A kiadvány bármely részének sokszorosítása, adatainak bármilyen formában (nyomtatott vagy elektronikus) történő tárolása vagy továbbítása, illetőleg bármilyen elven működő adatbázis kezelő segítségével történő felhasználása csak a kiadó előzetes írásbeli engedélyével történhet.

Tartalomjegyzék

Nyári mezőgazdasági munkák helyzete.....	3
Információ az adatgyűjtésről.....	3
A betakarított növények termésátlagának alakulása (augusztus).....	5
Táblázatok.....	7
Nyári mezőgazdasági munkák helyzete (augusztus).....	8
Kalászosok betakarítása összesen.....	9
Búza összesen (durumbúza nélkül).....	10
Őszi búza.....	11
Tavaszi búza.....	12
Durumbúza.....	13
Rozs.....	14
Árpa összesen.....	15
Őszi árpa.....	16
Tavaszi árpa.....	17
Tritikálé.....	18
Zab.....	19
Egyéb gabonafélék.....	20
Cirok.....	21
Szalma betakarítása.....	22
Káposztarepce.....	23
Borsó összesen.....	24
Takarmány borsó.....	25
Lucernaszéna.....	26
Zöldségfélék összesen.....	27
Csemegekukorica.....	28
Zöldborsó.....	29
Zöldbab.....	30
Vöröshagyma.....	31
Gyümölcsösök összesen.....	32
Kajsziarack.....	33
Őszibarack.....	34
Meggy.....	35
Tarlóhántás.....	36
Másod- és tarlóvetések összesen.....	37
Másodvetésből: zöldségfélék.....	38
Zöldtrágyázás.....	39

Nyári mezőgazdasági munkák helyzete

Információ az adatgyűjtésről

A kiadvány a statisztikáról szóló 1993. évi XLVI. törvény (Stt.) 8.§ (2) bekezdése alapján készült el. Az adatszolgáltatás a Stt. felhatalmazása alapján kiadott Országos Statisztikai Adatgyűjtési Program keretein belül történt. A VM jelentőszolgálat keretében begyűjtött adatok a nyári mezőgazdasági munkákról adnak tájékoztatást. Az adatok a mezőgazdasági tevékenységet folytató valamennyi kijelölt vállalkozás és intézmény adatait tartalmazzák.

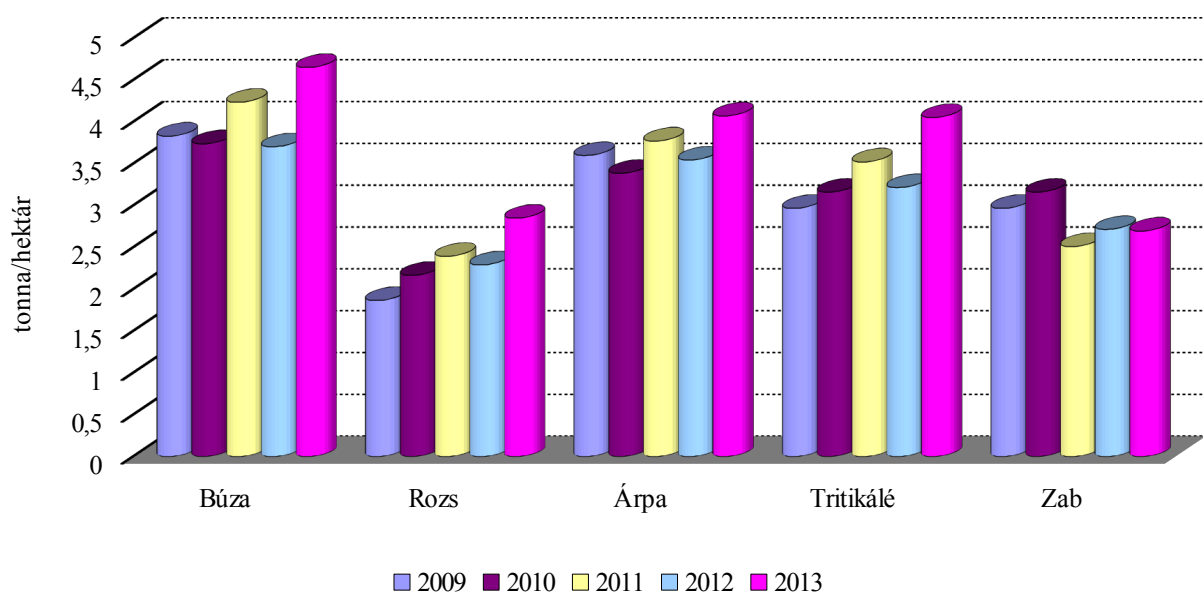
A betakarított növények termésátlagának alakulása (augusztus)

1. táblázat: Főbb növények termésátlaga 2009-2013

Megnevezés	2009	2010	2011	2012	2013
Búza	3 832	3 740	4 237	3 704	4 653
Rozs	1 867	2 168	2 395	2 293	2 851
Árpa	3 600	3 388	3 773	3 546	4 074
Tritikálé	2 969	3 163	3 524	3 216	4 055
Zab	2 969	3 163	2 512	2 716	2 698
Szalma	1 586	2 447	2 245	1 454	2 292
Káposztarepce	2 144	2 148	2 242	2 460	2 679
Borsó	1 625	2 254	2 239	2 207	2 426
ebből: takarmányborsó	1 651	2 216	2 195	2 255	2 343
Csemegekukorica	15 819	14 772	16 088	12 871	14 146
Zöldborsó	4 890	4 210	6 281	5 501	4 542
Vöröshagyma	20 497	19 029	23 631	22 536	25 102
Őszibarack	10 165	7 160	7 461	2 839	8 974
Meggy	7 658	5 876	4 807	3 708	5 904

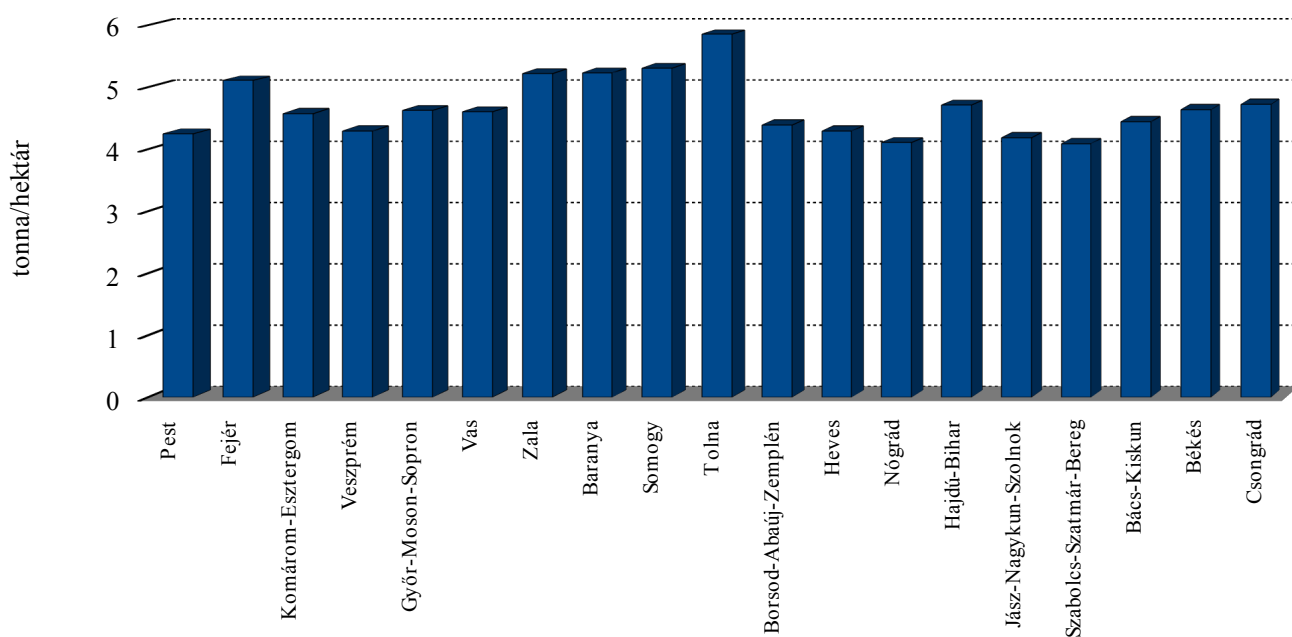
Forrás: AKI Statisztikai Osztály

1. ábra: Kalászosok termésátlagának alakulása



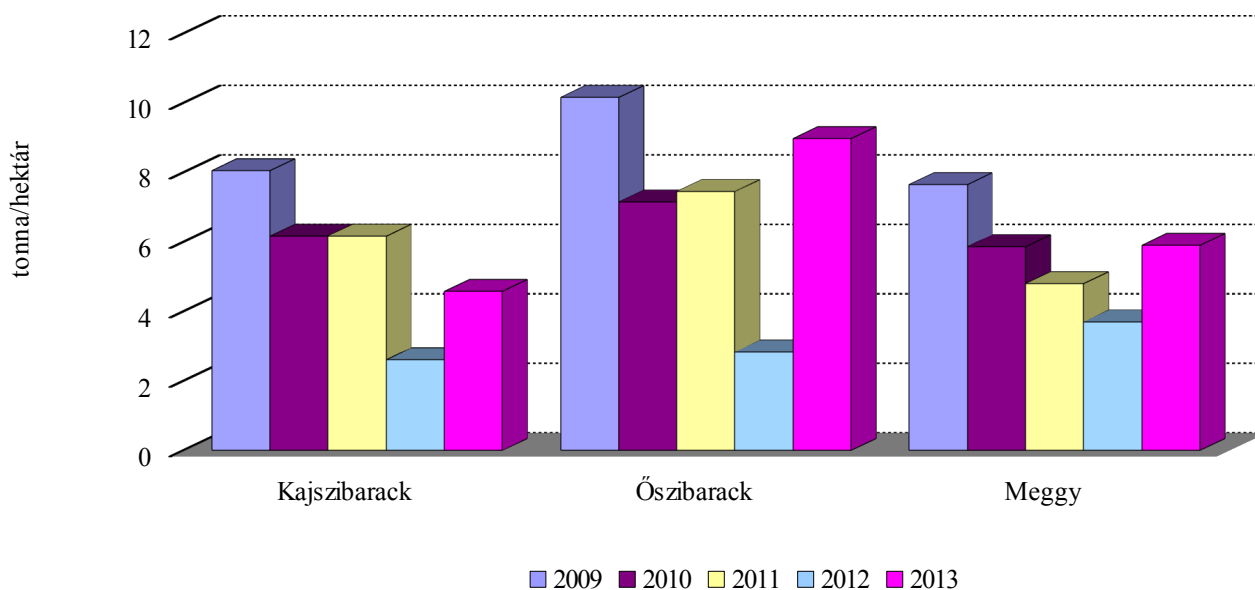
Forrás: AKI Statisztikai Osztály

2. ábra: **Búza termésátlagának alakulása 2013-ban**



Forrás: AKI Statisztikai Osztály

3. ábra: **Néhány gyümölcs termésátlagának alakulása**



Forrás: AKI Statisztikai Osztály

Táblázatok

Nyári mezőgazdasági munkák helyzete (augusztus)

Növénykultúra	Előírányzott munka		Elvégzett munka		Betakarított termés		Betakarított terület		Termésátlag	
	hektár		hektár		tonna		%		kg/ha	
	2012	2013	2012	2013	2012	2013	2012	2013	2012	2013
I. BETAKARÍTÁSI MUNKÁK										
Kalászosok betakarítása összesen	1 591 729	1 596 596	1 587 045	1 586 156	5 648 849	6 955 130	99,7	99,3	-	-
búza összesen (durumbúza nélkül)	1 083 493	1 091 287	1 083 543	1 089 864	4 013 286	5 071 236	100,0	99,9	3 704	4 653
őszi búza	1 071 686	1 082 601	1 071 756	1 081 961	3 975 029	5 044 748	100,0	99,9	3 709	4 663
tavaszi búza	11 807	8 686	11 787	7 903	38 257	26 488	99,8	91,0	3 246	3 352
durumbúza	10 173	12 276	10 173	12 276	37 062	54 112	100,0	100,0	3 643	4 408
rozs	35 957	34 728	35 931	34 633	82 382	98 755	99,9	99,7	2 293	2 851
árpa összesen	279 005	268 924	278 972	268 695	989 338	1 094 768	100,0	99,9	3 546	4 074
őszi árpa	176 572	193 259	176 572	193 146	673 927	861 681	100,0	99,9	3 817	4 461
tavaszi árpa	102 433	75 665	102 400	75 549	315 410	233 087	100,0	99,8	3 080	3 085
tritikálé	113 176	118 102	113 156	118 039	363 930	478 617	100,0	99,9	3 216	4 055
zab	53 518	51 319	53 478	50 971	145 252	137 499	99,9	99,3	2 716	2 698
egyéb gabonafélék (cirok, köles, hajdina, fénymag)	16 407	19 960	11 792	11 678	17 601	20 143	71,9	58,5	1 493	1 725
ebből: cirok	3 906	4 007	1 952	1 905	3 628	4 999	50,0	47,5	1 859	2 624
Szalma betakarítása összesen	1 626 105	1 586 989	1 464 995	1 398 973	2 130 654	3 206 638	90,1	88,2	1 454	2 292
Káposztarepce	163 060	190 639	162 661	190 527	400 083	510 400	99,8	99,9	2 460	2 679
Borsó összesen (száraz: étkezési, takarmány)	18 159	17 690	18 156	17 608	40 074	42 720	100,0	99,5	2 207	2 426
ebből: takarmányborsó	11 114	11 489	11 111	11 412	25 059	26 737	100,0	99,3	2 255	2 343
Lucernaszéna	105 954	106 455	113 104	104 529	316 044	403 898	106,7	98,2	2 794	3 864
Zöldségfélék összesen	51 441	47 013	31 967	31 005	315 330	315 059	62,1	65,9	-	-
ebből: csemegekukorica	23 865	22 676	14 766	12 484	190 053	176 599	61,9	55,1	12 871	14 146
zöldborsó	13 635	10 913	13 635	10 773	75 008	48 934	100,0	98,7	5 501	4 542
zöldbab	917	965	766	758	5 310	5 400	83,5	78,5	6 932	7 124
vöröshagyma	1 972	2 121	748	1 289	16 857	32 357	37,9	60,8	22 536	25 102
Gyümölcsös összesen	35 131	34 126	25 943	24 712	81 191	150 526	73,8	72,4	-	-
ebből: kajszibarack	3 843	4 074	3 763	4 067	9 818	18 628	97,9	99,8	2 609	4 580
őszibarack	5 484	5 306	5 281	4 343	14 991	38 975	96,3	81,9	2 839	8 974
meggy	12 363	11 468	12 348	11 420	45 785	67 420	99,9	99,6	3 708	5 904
II. EGYÉB MUNKÁK										
Tarlóhántás	1 626 034	1 755 442	1 396 994	1 322 332	-	-	85,9	75,3	-	-
Másod- és tarlóvetések összesen	127 080	30 380	122 777	22 001	-	-	96,6	72,4	-	-
Másodvetésből: zöldségfélék	10 528	8 842	10 618	8 717	-	-	100,9	98,6	-	-
Zöldtrágyázás	35 916	38 923	22 297	16 950	-	-	62,1	43,5	-	-

Forrás: AKI Statisztikai Osztály

Kalászosok betakarítása összesen

Területi egység	Előirányzott munka	Elvégzett munka	Betakarított termés	Elvégzett munka az előirányzott %-ában
	hektár	hektár	tonna	
Pest, Budapest	100 326	99 544	403 031	99,2
Közép-Magyarország	100 326	99 544	403 031	99,2
Fejér	90 751	90 619	446 921	99,9
Komárom-Esztergom	35 277	35 248	156 058	99,9
Veszprém	52 935	52 935	208 303	100,0
Közép-Dunántúl	178 963	178 802	811 282	99,9
Győr-Moson-Sopron	101 600	101 600	436 619	100,0
Vas	59 618	59 618	257 820	100,0
Zala	37 384	37 384	183 463	100,0
Nyugat-Dunántúl	198 602	198 602	877 902	100,0
Baranya	78 979	78 949	402 790	100,0
Somogy	89 704	89 704	429 146	100,0
Tolna	60 220	59 952	337 985	99,6
Dél-Dunántúl	228 903	228 605	1 169 921	99,9
Borsod-Abaúj-Zemplén	101 259	98 459	391 292	97,2
Heves	64 171	63 981	269 480	99,7
Nógrád	24 741	23 238	90 349	93,9
Észak-Magyarország	190 171	185 678	751 121	97,6
Hajdú-Bihar	99 709	99 709	450 052	100,0
Jász-Nagykun-Szolnok	167 481	164 365	675 227	98,1
Szabolcs-Szatmár-Bereg	54 496	54 406	199 767	99,8
Észak-Alföld	321 686	318 480	1 325 046	99,0
Bács-Kiskun	130 873	130 813	532 256	100,0
Békés	129 732	129 072	579 689	99,5
Csongrád	117 340	116 560	504 882	99,3
Dél-Alföld	377 945	376 445	1 616 827	99,6
Mindösszesen	1 596 596	1 586 156	6 955 130	99,3

Forrás: AKI Statisztikai Osztály

Búza összesen (durumbúza nélkül)

Területi egység	Előirányzott munka hektár	Elvégzett munka hektár	Betakarított termés tonna	Elvégzett munka az előirányzott %-ában	Termésátlag kg/hektár
Pest, Budapest	63 405	63 001	267 363	99,4	4 243,8
Közép-Magyarország	63 405	63 001	267 363	99,4	4 243,8
Fejér	71 249	71 249	363 734	100,0	5 105,1
Komárom-Esztergom	26 859	26 859	122 864	100,0	4 574,4
Veszprém	30 985	30 985	133 078	100,0	4 294,9
Közép-Dunántúl	129 093	129 093	619 676	100,0	4 800,2
Győr-Moson-Sopron	68 270	68 270	315 490	100,0	4 621,2
Vas	38 791	38 791	178 378	100,0	4 598,4
Zala	24 647	24 647	128 624	100,0	5 218,6
Nyugat-Dunántúl	131 708	131 708	622 492	100,0	4 726,3
Baranya	58 546	58 546	306 295	100,0	5 231,7
Somogy	52 356	52 356	277 754	100,0	5 305,1
Tolna	47 869	47 633	278 721	99,5	5 851,4
Dél-Dunántúl	158 771	158 535	862 770	99,9	5 442,1
Borsod-Abaúj-Zemplén	65 807	65 807	288 871	100,0	4 389,7
Heves	52 369	52 369	224 793	100,0	4 292,5
Nógrád	18 069	17 286	70 931	95,7	4 103,4
Észak-Magyarország	136 245	135 462	584 595	99,4	4 315,6
Hajdú-Bihar	77 685	77 685	365 749	100,0	4 708,1
Jász-Nagykun-Szolnok	126 730	126 730	529 886	100,0	4 181,2
Szabolcs-Szatmár-Bereg	30 336	30 336	123 993	100,0	4 087,3
Észak-Alföld	234 751	234 751	1 019 628	100,0	4 343,4
Bács-Kiskun	64 704	64 704	287 651	100,0	4 445,6
Békés	100 280	100 280	465 229	100,0	4 639,3
Csongrád	72 330	72 330	341 832	100,0	4 726,0
Dél-Alföld	237 314	237 314	1 094 712	100,0	4 612,9
Mindösszesen	1 091 287	1 089 864	5 071 236	99,9	4 653,1

Forrás: AKI Statisztikai Osztály

Őszi búza

Területi egység	Előirányzott munka hektár	Elvégzett munka hektár	Betakarított termés tonna	Elvégzett munka az előirányzott %-ában	Termésátlag kg/hektár
Pest, Budapest	63 355	62 951	267 238	99,4	4 245,2
Közép-Magyarország	63 355	62 951	267 238	99,4	4 245,2
Fejér	71 003	71 003	362 257	100,0	5 102,0
Komárom-Esztergom	26 621	26 621	121 951	100,0	4 581,0
Veszprém	30 875	30 875	132 763	100,0	4 300,0
Közép-Dunántúl	128 499	128 499	616 971	100,0	4 801,4
Győr-Moson-Sopron	67 720	67 720	313 370	100,0	4 627,4
Vas	37 830	37 830	174 590	100,0	4 615,1
Zala	23 840	23 840	125 138	100,0	5 249,1
Nyugat-Dunántúl	129 390	129 390	613 098	100,0	4 738,4
Baranya	58 372	58 372	305 819	100,0	5 239,1
Somogy	51 826	51 826	275 988	100,0	5 325,3
Tolna	47 628	47 392	277 958	99,5	5 865,1
Dél-Dunántúl	157 826	157 590	859 765	99,9	5 455,7
Borsod-Abaúj-Zemplén	64 007	64 007	284 191	100,0	4 440,0
Heves	52 189	52 189	224 361	100,0	4 299,0
Nógrád	16 996	16 996	70 080	100,0	4 123,3
Észak-Magyarország	133 192	133 192	578 632	100,0	4 344,3
Hajdú-Bihar	77 585	77 585	365 425	100,0	4 710,0
Jász-Nagykun-Szolnok	126 266	126 266	528 643	100,0	4 186,7
Szabolcs-Szatmár-Bereg	30 183	30 183	123 629	100,0	4 096,0
Észak-Alföld	234 034	234 034	1 017 697	100,0	4 348,5
Bács-Kiskun	64 465	64 465	286 740	100,0	4 448,0
Békés	99 630	99 630	463 279	100,0	4 650,0
Csongrád	72 210	72 210	341 328	100,0	4 726,9
Dél-Alföld	236 305	236 305	1 091 347	100,0	4 618,4
Mindösszesen	1 082 601	1 081 961	5 044 748	99,9	4 662,6

Forrás: AKI Statisztikai Osztály

Tavaszi búza

Területi egység	Előirányzott munka hektár	Elvégzett munka hektár	Betakarított termés tonna	Elvégzett munka az előirányzott %-ában	Termésátlag kg/hektár
Pest, Budapest	50	50	125	100,0	2 500,0
Közép-Magyarország	50	50	125	100,0	2 500,0
Fejér	246	246	1 477	100,0	6 004,1
Komárom-Esztergom	238	238	913	100,0	3 836,1
Veszprém	110	110	315	100,0	2 863,6
Közép-Dunántúl	594	594	2 705	100,0	4 553,9
Győr-Moson-Sopron	550	550	2 120	100,0	3 854,5
Vas	961	961	3 788	100,0	3 941,7
Zala	807	807	3 486	100,0	4 319,7
Nyugat-Dunántúl	2 318	2 318	9 394	100,0	4 052,6
Baranya	174	174	476	100,0	2 735,6
Somogy	530	530	1 766	100,0	3 332,1
Tolna	241	241	763	100,0	3 166,0
Dél-Dunántúl	945	945	3 005	100,0	3 179,9
Borsod-Abaúj-Zemplén	1 800	1 800	4 680	100,0	2 600,0
Heves	180	180	432	100,0	2 400,0
Nógrád	1 073	290	851	27,0	2 934,5
Észak-Magyarország	3 053	2 270	5 963	74,4	2 626,9
Hajdú-Bihar	100	100	324	100,0	3 240,0
Jász-Nagykun-Szolnok	464	464	1 243	100,0	2 678,9
Szabolcs-Szatmár-Bereg	153	153	364	100,0	2 379,1
Észak-Alföld	717	717	1 931	100,0	2 693,2
Bács-Kiskun	239	239	911	100,0	3 811,7
Békés	650	650	1 950	100,0	3 000,0
Csongrád	120	120	504	100,0	4 200,0
Dél-Alföld	1 009	1 009	3 365	100,0	3 335,0
Mindösszesen	8 686	7 903	26 488	91,0	3 351,6

Forrás: AKI Statisztikai Osztály

Durumbúza

Területi egység	Előirányzott munka hektár	Elvégzett munka hektár	Betakarított termés tonna	Elvégzett munka az előirányzott %-ában	Termésátlag kg/hektár
Pest, Budapest	380	380	1 140	100,0	3 000,0
Közép-Magyarország	380	380	1 140	100,0	3 000,0
Fejér					
Komárom-Esztergom	730	730	3 431	100,0	4 700,0
Veszprém	200	200	764	100,0	3 820,0
Közép-Dunántúl	930	930	4 195	100,0	4 510,8
Győr-Moson-Sopron	200	200	760	100,0	3 800,0
Vas	102	102	428	100,0	4 196,1
Zala					
Nyugat-Dunántúl	302	302	1 188	100,0	3 933,8
Baranya	105	105	515	100,0	4 904,8
Somogy	1 980	1 980	8 754	100,0	4 421,2
Tolna	80	80	528	100,0	6 600,0
Dél-Dunántúl	2 165	2 165	9 797	100,0	4 525,2
Borsod-Abaúj-Zemplén	1 100	1 100	4 500	100,0	4 090,9
Heves					
Nógrád					
Észak-Magyarország	1 100	1 100	4 500	100,0	4 090,9
Hajdú-Bihar	100	100	340	100,0	3 400,0
Jász-Nagykun-Szolnok	1 499	1 499	6 436	100,0	4 293,5
Szabolcs-Szatmár-Bereg					
Észak-Alföld	1 599	1 599	6 776	100,0	4 237,6
Bács-Kiskun	2 300	2 300	10 661	100,0	4 635,2
Békés	580	580	2 569	100,0	4 429,3
Csongrád	2 920	2 920	13 286	100,0	4 550,0
Dél-Alföld	5 800	5 800	26 516	100,0	4 571,7
Mindösszesen	12 276	12 276	54 112	100,0	4 408,0

Forrás: AKI Statisztikai Osztály

Rozs

Területi egység	Előirányzott munka hektár	Elvégzett munka hektár	Betakarított termés tonna	Elvégzett munka az előirányzott %-ában	Termésátlag kg/hektár
Pest, Budapest	7 533	7 514	21 788	99,7	2 899,7
Közép-Magyarország	7 533	7 514	21 788	99,7	2 899,7
Fejér	517	571	1 360	110,4	2 381,8
Komárom-Esztergom	958	958	3 314	100,0	3 459,3
Veszprém	1 100	1 100	3 773	100,0	3 430,0
Közép-Dunántúl	2 575	2 629	8 447	102,1	3 213,0
Győr-Moson-Sopron	1 190	1 190	5 021	100,0	4 219,3
Vas	550	550	1 606	100,0	2 920,0
Zala	332	332	1 259	100,0	3 792,2
Nyugat-Dunántúl	2 072	2 072	7 886	100,0	3 806,0
Baranya	165	165	641	100,0	3 884,8
Somogy	2 196	2 196	7 754	100,0	3 531,0
Tolna	110	110		100,0	
Dél-Dunántúl	2 471	2 471	8 395	100,0	3 397,4
Borsod-Abaúj-Zemplén	1 480	1 480	4 589	100,0	3 100,7
Heves	70	70	186	100,0	2 657,1
Nógrád	411	281	839	68,4	2 985,8
Észak-Magyarország	1 961	1 831	5 614	93,4	3 066,1
Hajdú-Bihar	933	933	2 118	100,0	2 270,1
Jász-Nagykun-Szolnok	735	735	2 201	100,0	2 994,6
Szabolcs-Szatmár-Bereg	3 588	3 588	11 541	100,0	3 216,6
Észak-Alföld	5 256	5 256	15 860	100,0	3 017,5
Bács-Kiskun	7 640	7 640	17 052	100,0	2 231,9
Békés	100	100	375	100,0	3 750,0
Csongrád	5 120	5 120	13 338	100,0	2 605,1
Dél-Alföld	12 860	12 860	30 765	100,0	2 392,3
Mindösszesen	34 728	34 633	98 755	99,7	2 851,5

Forrás: AKI Statisztikai Osztály

Árpa összesen

Területi egység	Előirányzott munka hektár	Elvégzett munka hektár	Betakarított termés tonna	Elvégzett munka az előirányzott %-ában	Termésátlag kg/hektár
Pest, Budapest	16 174	16 033	68 448	99,1	4 269,2
Közép-Magyarország	16 174	16 033	68 448	99,1	4 269,2
Fejér	15 011	14 975	66 558	99,8	4 444,6
Komárom-Esztergom	4 590	4 590	19 243	100,0	4 192,4
Veszprém	12 000	12 000	45 484	100,0	3 790,3
Közép-Dunántúl	31 601	31 565	131 285	99,9	4 159,2
Győr-Moson-Sopron	22 140	22 140	74 059	100,0	3 345,0
Vas	14 080	14 080	55 811	100,0	3 963,8
Zala	7 960	7 960	36 560	100,0	4 593,0
Nyugat-Dunántúl	44 180	44 180	166 430	100,0	3 767,1
Baranya	16 246	16 246	74 876	100,0	4 608,9
Somogy	17 585	17 585	76 544	100,0	4 352,8
Tolna	8 250	8 244	40 886	99,9	4 959,5
Dél-Dunántúl	42 081	42 075	192 306	100,0	4 570,6
Borsod-Abaúj-Zemplén	14 747	14 747	49 489	100,0	3 355,9
Heves	6 414	6 414	26 316	100,0	4 102,9
Nógrád	2 154	2 108	6 400	97,9	3 036,1
Észak-Magyarország	23 315	23 269	82 205	99,8	3 532,8
Hajdú-Bihar	11 742	11 742	47 162	100,0	4 016,5
Jász-Nagykun-Szolnok	24 263	24 263	98 403	100,0	4 055,7
Szabolcs-Szatmár-Bereg	2 672	2 672	10 589	100,0	3 962,9
Észak-Alföld	38 677	38 677	156 154	100,0	4 037,4
Bács-Kiskun	30 494	30 494	128 487	100,0	4 213,5
Békés	20 762	20 762	84 642	100,0	4 076,8
Csongrád	21 640	21 640	84 811	100,0	3 919,2
Dél-Alföld	72 896	72 896	297 940	100,0	4 087,2
Mindösszesen	268 924	268 695	1 094 768	99,9	4 074,4

Forrás: AKI Statisztikai Osztály

Őszi árpa

Területi egység	Előirányzott munka hektár	Elvégzett munka hektár	Betakarított termés tonna	Elvégzett munka az előirányzott %-ában	Termésátlag kg/hektár
Pest, Budapest	12 659	12 552	57 006	99,2	4 541,6
Közép-Magyarország	12 659	12 552	57 006	99,2	4 541,6
Fejér	9 392	9 392	47 101	100,0	5 015,0
Komárom-Esztergom	3 550	3 550	15 141	100,0	4 265,1
Veszprém	6 950	6 950	30 233	100,0	4 350,1
Közép-Dunántúl	19 892	19 892	92 475	100,0	4 648,9
Győr-Moson-Sopron	9 740	9 740	42 937	100,0	4 408,3
Vas	7 765	7 765	33 822	100,0	4 355,7
Zala	4 794	4 794	23 681	100,0	4 939,7
Nyugat-Dunántúl	22 299	22 299	100 440	100,0	4 504,2
Baranya	14 077	14 077	63 406	100,0	4 504,2
Somogy	12 970	12 970	61 102	100,0	4 711,0
Tolna	6 704	6 698	35 693	99,9	5 328,9
Dél-Dunántúl	33 751	33 745	160 201	100,0	4 747,4
Borsod-Abaúj-Zemplén	5 760	5 760	27 022	100,0	4 691,3
Heves	5 508	5 508	24 081	100,0	4 372,0
Nógrád	695	695	2 593	100,0	3 730,9
Észak-Magyarország	11 963	11 963	53 696	100,0	4 488,5
Hajdú-Bihar	9 272	9 272	39 406	100,0	4 250,0
Jász-Nagykun-Szolnok	20 074	20 074	86 298	100,0	4 299,0
Szabolcs-Szatmár-Bereg	1 496	1 496	6 979	100,0	4 665,1
Észak-Alföld	30 842	30 842	132 683	100,0	4 302,0
Bács-Kiskun	27 963	27 963	120 185	100,0	4 298,0
Békés	16 560	16 560	72 036	100,0	4 350,0
Csongrád	17 330	17 330	72 959	100,0	4 210,0
Dél-Alföld	61 853	61 853	265 180	100,0	4 287,3
Mindösszesen	193 259	193 146	861 681	99,9	4 461,3

Forrás: AKI Statisztikai Osztály

Tavaszi árpa

Területi egység	Előirányzott munka hektár	Elvégzett munka hektár	Betakarított termés tonna	Elvégzett munka az előirányzott %-ában	Termésátlag kg/hektár
Pest, Budapest	3 515	3 481	11 442	99,0	3 287,0
Közép-Magyarország	3 515	3 481	11 442	99,0	3 287,0
Fejér	5 619	5 583	19 457	99,4	3 485,0
Komárom-Esztergom	1 040	1 040	4 102	100,0	3 944,2
Veszprém	5 050	5 050	15 251	100,0	3 020,0
Közép-Dunántúl	11 709	11 673	38 810	99,7	3 324,8
Győr-Moson-Sopron	12 400	12 400	31 122	100,0	2 509,8
Vas	6 315	6 315	21 989	100,0	3 482,0
Zala	3 166	3 166	12 879	100,0	4 067,9
Nyugat-Dunántúl	21 881	21 881	65 990	100,0	3 015,9
Baranya	2 169	2 169	11 470	100,0	5 288,2
Somogy	4 615	4 615	15 442	100,0	3 346,0
Tolna	1 546	1 546	5 193	100,0	3 359,0
Dél-Dunántúl	8 330	8 330	32 105	100,0	3 854,1
Borsod-Abaúj-Zemplén	8 987	8 987	22 467	100,0	2 499,9
Heves	906	906	2 235	100,0	2 466,9
Nógrád	1 459	1 413	3 807	96,8	2 694,3
Észak-Magyarország	11 352	11 306	28 509	99,6	2 521,6
Hajdú-Bihar	2 470	2 470	7 756	100,0	3 140,1
Jász-Nagykun-Szolnok	4 189	4 189	12 105	100,0	2 889,7
Szabolcs-Szatmár-Bereg	1 176	1 176	3 610	100,0	3 069,7
Észak-Alföld	7 835	7 835	23 471	100,0	2 995,7
Bács-Kiskun	2 531	2 531	8 302	100,0	3 280,1
Békés	4 202	4 202	12 606	100,0	3 000,0
Csongrád	4 310	4 310	11 852	100,0	2 749,9
Dél-Alföld	11 043	11 043	32 760	100,0	2 966,6
Mindösszesen	75 665	75 549	233 087	99,8	3 085,2

Forrás: AKI Statisztikai Osztály

Tritikálé

Területi egység	Előirányzott munka hektár	Elvégzett munka hektár	Betakarított termés tonna	Elvégzett munka az előirányzott %-ában	Termésátlag kg/hektár
Pest, Budapest	9 694	9 660	37 228	99,6	3 853,8
Közép-Magyarország	9 694	9 660	37 228	99,6	3 853,8
Fejér	2 718	2 718	12 095	100,0	4 450,0
Komárom-Esztergom	1 490	1 490	5 670	100,0	3 805,4
Veszprém	4 110	4 110	14 344	100,0	3 490,0
Közép-Dunántúl	8 318	8 318	32 109	100,0	3 860,2
Győr-Moson-Sopron	6 720	6 720	31 122	100,0	4 631,3
Vas	3 814	3 814	14 844	100,0	3 892,0
Zala	2 938	2 938	12 501	100,0	4 254,9
Nyugat-Dunántúl	13 472	13 472	58 467	100,0	4 339,9
Baranya	1 940	1 940	12 914	100,0	6 656,7
Somogy	11 790	11 790	47 903	100,0	4 063,0
Tolna	3 115	3 110	15 273	99,8	4 910,9
Dél-Dunántúl	16 845	16 840	76 090	100,0	4 518,4
Borsod-Abaúj-Zemplén	4 525	4 525	23 983	100,0	5 300,1
Heves	2 926	2 926	11 643	100,0	3 979,2
Nógrád	2 701	2 691	10 036	99,6	3 729,5
Észak-Magyarország	10 152	10 142	45 662	99,9	4 502,3
Hajdú-Bihar	5 019	5 019	22 234	100,0	4 430,0
Jász-Nagykun-Szolnok	5 917	5 917	26 082	100,0	4 408,0
Szabolcs-Szatmár-Bereg	14 005	13 991	45 968	99,9	3 285,5
Észak-Alföld	24 941	24 927	94 284	99,9	3 782,4
Bács-Kiskun	22 200	22 200	81 097	100,0	3 653,0
Békés	4 430	4 430	19 226	100,0	4 340,0
Csongrád	8 050	8 050	34 454	100,0	4 280,0
Dél-Alföld	34 680	34 680	134 777	100,0	3 886,3
Mindösszesen	118 102	118 039	478 617	99,9	4 054,7

Forrás: AKI Statisztikai Osztály

Zab

Területi egység	Előirányzott munka hektár	Elvégzett munka hektár	Betakarított termés tonna	Elvégzett munka az előirányzott %-ában	Termésátlag kg/hektár
Pest, Budapest	2 610	2 606	6 644	99,8	2 549,5
Közép-Magyarország	2 610	2 606	6 644	99,8	2 549,5
Fejér	1 106	1 106	3 174	100,0	2 869,8
Komárom-Esztergom	610	610	1 502	100,0	2 462,3
Veszprém	3 800	3 800	9 424	100,0	2 480,0
Közép-Dunántúl	5 516	5 516	14 100	100,0	2 556,2
Győr-Moson-Sopron	3 080	3 080	10 167	100,0	3 301,0
Vas	987	987	2 885	100,0	2 923,0
Zala	1 238	1 238	4 137	100,0	3 341,7
Nyugat-Dunántúl	5 305	5 305	17 189	100,0	3 240,2
Baranya	1 949	1 919	6 887	98,5	3 588,8
Somogy	3 677	3 677	10 233	100,0	2 783,0
Tolna	796	775	2 577	97,4	3 325,2
Dél-Dunántúl	6 422	6 371	19 697	99,2	3 091,7
Borsod-Abaúj-Zemplén	6 800	6 800	16 660	100,0	2 450,0
Heves	1 257	1 227	2 297	97,6	1 872,0
Nógrád	1 030	872	2 143	84,7	2 457,6
Észak-Magyarország	9 087	8 899	21 100	97,9	2 371,1
Hajdú-Bihar	3 689	3 689	11 952	100,0	3 239,9
Jász-Nagykun-Szolnok	3 751	3 751	10 067	100,0	2 683,8
Szabolcs-Szatmár-Bereg	3 859	3 814	7 668	98,8	2 010,5
Észak-Alföld	11 299	11 254	29 687	99,6	2 637,9
Bács-Kiskun	3 160	3 100	6 727	98,1	2 170,0
Békés	2 140	2 140	6 634	100,0	3 100,0
Csongrád	5 780	5 780	15 721	100,0	2 719,9
Dél-Alföld	11 080	11 020	29 082	99,5	2 639,0
Mindösszesen	51 319	50 971	137 499	99,3	2 697,6

Forrás: AKI Statisztikai Osztály

Egyéb gabonafélék

Területi egység	Előirányzott munka hektár	Elvégzett munka hektár	Betakarított termés tonna	Elvégzett munka az előirányzott %-ában	Termésátlag kg/hektár
Pest, Budapest	530	350	420	66,0	1 200,0
Közép-Magyarország	530	350	420	66,0	1 200,0
Fejér	150				
Komárom-Esztergom	40	11	34	27,5	3 090,9
Veszprém	740	740	1 436	100,0	1 940,5
Közép-Dunántúl	930	751	1 470	80,8	1 957,4
Győr-Moson-Sopron					
Vas	1 294	1 294	3 868	100,0	2 989,2
Zala	269	269	382	100,0	1 420,1
Nyugat-Dunántúl	1 563	1 563	4 250	100,0	2 719,1
Baranya	28	28	662	100,0	23 642,9
Somogy	120	120	204	100,0	1 700,0
Tolna					
Dél-Dunántúl	148	148	866	100,0	5 851,4
Borsod-Abaúj-Zemplén	6 800	4 000	3 200	58,8	800,0
Heves	1 135	975	4 245	85,9	4 353,8
Nógrád	376				
Észak-Magyarország	8 311	4 975	7 445	59,9	1 496,5
Hajdú-Bihar	541	541	497	100,0	918,7
Jász-Nagykun-Szolnok	4 586	1 470	2 152	32,1	1 463,9
Szabolcs-Szatmár-Bereg	36	5	8	13,9	1 500,0
Észak-Alföld	5 163	2 016	2 657	39,0	1 317,7
Bács-Kiskun	375	375	581	100,0	1 549,3
Békés	1 440	780	1 014	54,2	1 300,0
Csongrád	1 500	720	1 440	48,0	2 000,0
Dél-Alföld	3 315	1 875	3 035	56,6	1 618,7
Mindösszesen	19 960	11 678	20 143	58,5	1 724,8

Forrás:AKI Statisztikai Osztály

Cirok

Területi egység	Előirányzott munka hektár	Elvégzett munka hektár	Betakarított termés tonna	Elvégzett munka az előirányzott %-ában	Termésátlag kg/hektár
Pest, Budapest	130	130	143	100,0	1 100,0
Közép-Magyarország	130	130	143	100,0	1 100,0
Fejér	75				
Komárom-Esztergom	40	11	34	27,5	3 090,9
Veszprém	486	486	1 142	100,0	2 349,8
Közép-Dunántúl	601	497	1 176	82,7	2 366,2
Győr-Moson-Sopron					
Vas	702	702	2 144	100,0	3 054,1
Zala	66	66	205	100,0	3 106,1
Nyugat-Dunántúl	768	768	2 349	100,0	3 058,6
Baranya	20	20	640	100,0	32 000,0
Somogy	120	120	204	100,0	1 700,0
Tolna					
Dél-Dunántúl	140	140	844	100,0	6 028,6
Borsod-Abaúj-Zemplén	38				
Heves	77				
Nógrád	247				
Észak-Magyarország	362				
Hajdú-Bihar	170	170	167	100,0	982,4
Jász-Nagykun-Szolnok	545				
Szabolcs-Szatmár-Bereg	21				
Észak-Alföld	736	170	167	23,1	982,4
Bács-Kiskun	200	200	320	100,0	1 600,0
Békés	630				
Csongrád	440				
Dél-Alföld	1 270	200	320	15,7	1 600,0
Mindösszesen	4 007	1 905	4 999	47,5	2 624,1

Forrás: AKI Statisztikai Osztály

Szalma betakarítása

Területi egység	Előirányzott munka hektár	Elvégzett munka hektár	Betakarított termés tonna	Elvégzett munka az előirányzott %-ában	Termésátlag kg/hektár
Pest, Budapest	99 796	96 435	241 088	96,6	2 500,0
Közép-Magyarország	99 796	96 435	241 088	96,6	2 500,0
Fejér	90 601	81 455	186 532	89,9	2 290,0
Komárom-Esztergom	34 507	26 100	63 058	75,6	2 416,0
Veszprém	60 916	59 160	147 900	97,1	2 500,0
Közép-Dunántúl	186 024	166 715	397 490	89,6	2 384,2
Győr-Moson-Sopron	121 370	102 400	409 600	84,4	4 000,0
Vas	58 324	46 631	135 230	80,0	2 900,0
Zala	37 115	37 155	106 635	100,1	2 870,0
Nyugat-Dunántúl	216 809	186 186	651 465	85,9	3 499,0
Baranya	80 209	66 730	78 181	83,2	1 171,6
Somogy	53 700	53 700	97 734	100,0	1 820,0
Tolna	60 110	42 000	67 500	69,9	1 607,1
Dél-Dunántúl	194 019	162 430	243 415	83,7	1 498,6
Borsod-Abaúj-Zemplén	110 749	91 000	227 500	82,2	2 500,0
Heves	63 282	37 600	131 600	59,4	3 500,0
Nógrád	24 741	24 474	61 185	98,9	2 500,0
Észak-Magyarország	198 772	153 074	420 285	77,0	2 745,6
Hajdú-Bihar	99 068	92 401	194 966	93,3	2 110,0
Jász-Nagykun-Szolnok	162 895	124 288	247 594	76,3	1 992,1
Szabolcs-Szatmár-Bereg	54 553	54 411	199 774	99,7	3 671,6
Észak-Alföld	316 516	271 100	642 334	85,7	2 369,4
Bács-Kiskun	130 873	130 873	239 185	100,0	1 827,6
Békés	128 340	125 600	158 256	97,9	1 260,0
Csongrád	115 840	106 560	213 120	92,0	2 000,0
Dél-Alföld	375 053	363 033	610 561	96,8	1 681,8
Mindösszesen	1 586 989	1 398 973	3 206 638	88,2	2 292,1

Forrás: AKI Statisztikai Osztály

Káposztarepce

Területi egység	Előirányzott munka hektár	Elvégzett munka hektár	Betakarított termés tonna	Elvégzett munka az előirányzott %-ában	Termésátlag kg/hektár
Pest, Budapest	5 186	5 186	9 664	100,0	1 863,5
Közép-Magyarország	5 186	5 186	9 664	100,0	1 863,5
Fejér	9 410	9 410	29 783	100,0	3 165,0
Komárom-Esztergom	5 380	5 380	14 999	100,0	2 787,9
Veszprém	8 530	8 530	22 221	100,0	2 605,0
Közép-Dunántúl	23 320	23 320	67 003	100,0	2 873,2
Győr-Moson-Sopron	19 460	19 460	48 981	100,0	2 517,0
Vas	19 843	19 843	56 175	100,0	2 831,0
Zala	15 015	15 015	44 789	100,0	2 983,0
Nyugat-Dunántúl	54 318	54 318	149 945	100,0	2 760,5
Baranya	14 085	14 085	42 792	100,0	3 038,1
Somogy	17 647	17 647	50 347	100,0	2 853,0
Tolna	7 958	7 956	25 579	100,0	3 215,1
Dél-Dunántúl	39 690	39 688	118 718	100,0	2 991,3
Borsod-Abaúj-Zemplén	13 890	13 890	38 892	100,0	2 800,0
Heves	5 905	5 905	11 586	100,0	1 962,1
Nógrád	2 975	2 865	6 466	96,3	2 256,9
Észak-Magyarország	22 770	22 660	56 944	99,5	2 513,0
Hajdú-Bihar	3 750	3 750	8 212	100,0	2 189,9
Jász-Nagykun-Szolnok	12 154	12 154	24 784	100,0	2 039,2
Szabolcs-Szatmár-Bereg	7 565	7 565	19 185	100,0	2 536,0
Észak-Alföld	23 469	23 469	52 181	100,0	2 223,4
Bács-Kiskun	11 696	11 696	31 731	100,0	2 713,0
Békés	6 810	6 810	15 663	100,0	2 300,0
Csongrád	3 380	3 380	8 551	100,0	2 529,9
Dél-Alföld	21 886	21 886	55 945	100,0	2 556,2
Mindösszesen	190 639	190 527	510 400	99,9	2 678,9

Forrás: AKI Statisztikai Osztály

Borsó összesen

Területi egység	Előirányzott munka hektár	Elvégzett munka hektár	Betakarított termés tonna	Elvégzett munka az előirányzott %-ában	Termésátlag kg/hektár
Pest, Budapest	444	444	1 019	100,0	2 295,0
Közép-Magyarország	444	444	1 019	100,0	2 295,0
Fejér	2 255	2 255	6 093	100,0	2 702,0
Komárom-Esztergom	292	280	744	95,9	2 657,1
Veszprém	191	191	372	100,0	1 947,6
Közép-Dunántúl	2 738	2 726	7 209	99,6	2 644,5
Győr-Moson-Sopron	310	310	837	100,0	2 700,0
Vas	420	420	807	100,0	1 921,4
Zala	55	55	116	100,0	2 109,1
Nyugat-Dunántúl	785	785	1 760	100,0	2 242,0
Baranya	141	141	360	100,0	2 553,2
Somogy	920	920	2 110	100,0	2 293,5
Tolna	390	390	1 246	100,0	3 194,9
Dél-Dunántúl	1 451	1 451	3 716	100,0	2 561,0
Borsod-Abaúj-Zemplén	2 400	2 400	5 520	100,0	2 300,0
Heves	417	417	854	100,0	2 048,0
Nógrád	130	120	1 043	92,3	8 691,7
Észak-Magyarország	2 947	2 937	7 417	99,7	2 525,4
Hajdú-Bihar	1 810	1 810	3 982	100,0	2 200,0
Jász-Nagykun-Szolnok	985	985	2 004	100,0	2 034,5
Szabolcs-Szatmár-Bereg	630	570	1 405	90,5	2 464,9
Észak-Alföld	3 425	3 365	7 391	98,2	2 196,4
Bács-Kiskun	370	370	2 823	100,0	7 629,7
Békés	3 700	3 700	7 030	100,0	1 900,0
Csongrád	1 830	1 830	4 355	100,0	2 379,8
Dél-Alföld	5 900	5 900	14 208	100,0	2 408,1
Mindösszesen	17 690	17 608	42 720	99,5	2 426,2

Forrás: AKI Statisztikai Osztály

Takarmány borsó

Területi egység	Előirányzott munka hektár	Elvégzett munka hektár	Betakarított termés tonna	Elvégzett munka az előirányzott %-ában	Termésátlag kg/hektár
Pest, Budapest	156	156	362	100,0	2 320,5
Közép-Magyarország	156	156	362	100,0	2 320,5
Fejér	691	691	1 866	100,0	2 700,4
Komárom-Esztergom	292	280	744	95,9	2 657,1
Veszprém	191	191	372	100,0	1 947,6
Közép-Dunántúl	1 174	1 162	2 982	99,0	2 566,3
Győr-Moson-Sopron					
Vas	420	420	807	100,0	1 921,4
Zala	55	55	116	100,0	2 109,1
Nyugat-Dunántúl	475	475	923	100,0	1 943,2
Baranya	133	133	336	100,0	2 526,3
Somogy	670	670	1 575	100,0	2 350,7
Tolna	390	390	1 246	100,0	3 194,9
Dél-Dunántúl	1 193	1 193	3 157	100,0	2 646,3
Borsod-Abaúj-Zemplén	2 400	2 400	5 520	100,0	2 300,0
Heves	280	280	563	100,0	2 010,7
Nógrád	125	120	1 043	96,0	8 691,7
Észak-Magyarország	2 805	2 800	7 126	99,8	2 545,0
Hajdú-Bihar	1 711	1 711	3 764	100,0	2 199,9
Jász-Nagykun-Szolnok	720	720	1 554	100,0	2 158,3
Szabolcs-Szatmár-Bereg	630	570	1 405	90,5	2 464,9
Észak-Alföld	3 061	3 001	6 723	98,0	2 240,3
Bács-Kiskun	205	205	453	100,0	2 209,8
Békés	1 560	1 560	2 964	100,0	1 900,0
Csongrád	860	860	2 047	100,0	2 380,2
Dél-Alföld	2 625	2 625	5 464	100,0	2 081,5
Mindösszesen	11 489	11 412	26 737	99,3	2 342,9

Forrás: AKI Statisztikai Osztály

Lucernaszéna

Területi egység	Előirányzott munka hektár	Elvégzett munka hektár	Betakarított termés tonna	Elvégzett munka az előirányzott %-ában	Termésátlag kg/hektár
Pest, Budapest	1 835	1 835	6 694	100,0	3 648,0
Közép-Magyarország	1 835	1 835	6 694	100,0	3 648,0
Fejér	3 475	3 475	10 946	100,0	3 149,9
Komárom-Esztergom	2 950	2 950	9 735	100,0	3 300,0
Veszprém	5 426	5 426	21 270	100,0	3 920,0
Közép-Dunántúl	11 851	11 851	41 951	100,0	3 539,9
Győr-Moson-Sopron	3 120	3 120	13 051	100,0	4 183,0
Vas	2 965	2 965	10 378	100,0	3 500,2
Zala	1 910	1 910	7 250	100,0	3 795,8
Nyugat-Dunántúl	7 995	7 995	30 679	100,0	3 837,3
Baranya	1 700	1 700	12 372	100,0	7 277,6
Somogy	3 450	3 450	13 455	100,0	3 900,0
Tolna	2 550	2 550	14 025	100,0	5 500,0
Dél-Dunántúl	7 700	7 700	39 852	100,0	5 175,6
Borsod-Abaúj-Zemplén	8 900	8 900	24 030	100,0	2 700,0
Heves	5 110	4 870	15 097	95,3	3 100,0
Nógrád	1 771	1 771	7 190	100,0	4 059,9
Észak-Magyarország	15 781	15 541	46 317	98,5	2 980,3
Hajdú-Bihar	8 010	8 010	41 258	100,0	5 150,8
Jász-Nagykun-Szolnok	9 592	9 592	37 990	100,0	3 960,6
Szabolcs-Szatmár-Bereg	3 211	2 725	10 105	84,9	3 708,3
Észak-Alföld	20 813	20 327	89 353	97,7	4 395,8
Bács-Kiskun	19 380	19 380	71 706	100,0	3 700,0
Békés	11 000	9 800	36 946	89,1	3 770,0
Csongrád	10 100	10 100	40 400	100,0	4 000,0
Dél-Alföld	40 480	39 280	149 052	97,0	3 794,6
Mindösszesen	106 455	104 529	403 898	98,2	3 864,0

Forrás: AKI Statisztikai Osztály

Zöldségfélék összesen

Területi egység	Előirányzott munka hektár	Elvégzett munka hektár	Betakarított termés tonna	Elvégzett munka az előirányzott %-ában
Pest, Budapest	564	559	2 526	99,1
Közép-Magyarország	564	559	2 526	99,1
Fejér	518	467	2 677	90,2
Komárom-Esztergom	46	46	402	100,0
Veszprém	80	9	80	11,3
Közép-Dunántúl	644	522	3 159	81,1
Győr-Moson-Sopron	430	337	3 828	78,4
Vas	58	31	253	53,4
Zala	24	24	183	100,0
Nyugat-Dunántúl	512	392	4 264	76,6
Baranya	353	121	382	34,3
Somogy	187	187	999	100,0
Tolna	223	60	316	26,9
Dél-Dunántúl	763	368	1 697	48,2
Borsod-Abaúj-Zemplén	475	120	1 519	25,3
Heves	160	160	571	100,0
Nógrád	1			
Észak-Magyarország	636	280	2 090	44,0
Hajdú-Bihar	15 305	11 455	129 296	74,8
Jász-Nagykun-Szolnok	4 105	2 492	16 846	60,7
Szabolcs-Szatmár-Bereg	2 434	1 607	16 474	66,0
Észak-Alföld	21 844	15 554	162 616	71,2
Bács-Kiskun	10 050	5 400	58 610	53,7
Békés	8 850	6 580	56 800	74,4
Csongrád	3 150	1 350	23 297	42,9
Dél-Alföld	22 050	13 330	138 707	60,5
Mindösszesen	47 013	31 005	315 059	65,9

Forrás: AKI Statisztikai Osztály

Csemegekukorica

Területi egység	Előirányzott munka hektár	Elvégzett munka hektár	Betakarított termés tonna	Elvégzett munka az előirányzott %-ában	Termésátlag kg/hektár
Pest, Budapest	69	67	335	97,1	5 000,0
Közép-Magyarország	69	67	335	97,1	5 000,0
Fejér	121	70	1 295	57,9	18 500,0
Komárom-Esztergom	33	33	347	100,0	10 515,2
Veszprém	11	9	80	81,8	8 888,9
Közép-Dunántúl	165	112	1 722	67,9	15 375,0
Győr-Moson-Sopron	220	144	1 828	65,5	12 694,4
Vas	8	8	74	100,0	9 250,0
Zala	11	11	98	100,0	8 909,1
Nyugat-Dunántúl	239	163	2 000	68,2	12 269,9
Baranya	232				
Somogy	52	52	567	100,0	10 903,8
Tolna	6	6	75	100,0	12 500,0
Dél-Dunántúl	290	58	642	20,0	11 069,0
Borsod-Abaúj-Zemplén	280	85	1 279	30,4	15 047,1
Heves	5	5	35	100,0	7 000,0
Nógrád	1				
Észak-Magyarország	286	90	1 314	31,5	14 600,0
Hajdú-Bihar	10 592	6 798	104 478	64,2	15 368,9
Jász-Nagykun-Szolnok	1 525	242	2 732	15,9	11 289,3
Szabolcs-Szatmár-Bereg	1 660	836	12 892	50,4	15 421,1
Észak-Alföld	13 777	7 876	120 102	57,2	15 249,1
Bács-Kiskun	2 670	1 068	13 884	40,0	13 000,0
Békés	3 450	3 050	36 600	88,4	12 000,0
Csongrád	1 730				
Dél-Alföld	7 850	4 118	50 484	52,5	12 259,3
Mindösszesen	22 676	12 484	176 599	55,1	14 146,0

Forrás: AKI Statisztikai Osztály

Zöldborsó

Területi egység	Előirányzott munka hektár	Elvégzett munka hektár	Betakarított termés tonna	Elvégzett munka az előirányzott %-ában	Termésátlag kg/hektár
Pest, Budapest	453	453	1 510	100,0	3 333,3
Közép-Magyarország	453	453	1 510	100,0	3 333,3
Fejér	397	397	1 382	100,0	3 481,1
Komárom-Esztergom					
Veszprém					
Közép-Dunántúl	397	397	1 382	100,0	3 481,1
Győr-Moson-Sopron	160	160	1 016	100,0	6 350,0
Vas	5	5	31	100,0	6 200,0
Zala	9	9	27	100,0	3 000,0
Nyugat-Dunántúl	174	174	1 074	100,0	6 172,4
Baranya	121	121	382	100,0	3 157,0
Somogy	135	135	432	100,0	3 200,0
Tolna	54	54	241	100,0	4 463,0
Dél-Dunántúl	310	310	1 055	100,0	3 403,2
Borsod-Abaúj-Zemplén	160	20	90	12,5	4 500,0
Heves	155	155	536	100,0	3 458,1
Nógrád					
Észak-Magyarország	315	175	626	55,6	3 577,1
Hajdú-Bihar	4 306	4 306	20 217	100,0	4 695,1
Jász-Nagykun-Szolnok	1 058	1 058	4 655	100,0	4 399,8
Szabolcs-Szatmár-Bereg	750	750	3 375	100,0	4 500,0
Észak-Alföld	6 114	6 114	28 247	100,0	4 620,1
Bács-Kiskun	1 100	1 100	5 720	100,0	5 200,0
Békés	1 610	1 610	6 680	100,0	4 149,1
Csongrád	440	440	2 640	100,0	6 000,0
Dél-Alföld	3 150	3 150	15 040	100,0	4 774,6
Mindösszesen	10 913	10 773	48 934	98,7	4 542,3

Forrás: AKI Statisztikai Osztály

Zöldbab

Területi egység	Előírányzott munka hektár	Elvégzett munka hektár	Betakarított termés tonna	Elvégzett munka az előírányzott %-ában	Termésátlag kg/hektár
Pest, Budapest	4	4	16	100,0	4 000,0
Közép-Magyarország	4	4	16	100,0	4 000,0
Fejér					
Komárom-Esztergom					
Veszprém					
Közép-Dunántúl					
Győr-Moson-Sopron					
Vas	1	1	4	100,0	4 000,0
Zala					
Nyugat-Dunántúl	1	1	4	100,0	4 000,0
Baranya					
Somogy					
Tolna					
Dél-Dunántúl					
Borsod-Abaúj-Zemplén	15	15	150	100,0	10 000,0
Heves					
Nógrád					
Észak-Magyarország	15	15	150	100,0	10 000,0
Hajdú-Bihar	279	279	2 704	100,0	9 691,8
Jász-Nagykun-Szolnok	136	92	702	67,6	7 630,4
Szabolcs-Szatmár-Bereg	10	10	50	100,0	5 000,0
Észak-Alföld	425	381	3 456	89,6	9 070,9
Bács-Kiskun	310	217	1 193	70,0	5 497,7
Békés	140	140	581	100,0	4 150,0
Csongrád	70				
Dél-Alföld	520	357	1 774	68,7	4 969,2
Mindösszesen	965	758	5 400	78,5	7 124,0

Forrás: AKI Statisztikai Osztály

Vöröshagyma

Területi egység	Előirányzott munka hektár	Elvégzett munka hektár	Betakarított termés tonna	Elvégzett munka az előirányzott %-ában	Termésátlag kg/hektár
Pest, Budapest	38	35	665	92,1	19 000,0
Közép-Magyarország	38	35	665	92,1	19 000,0
Fejér					
Komárom-Esztergom					
Veszprém	1				
Közép-Dunántúl	1				
Győr-Moson-Sopron	50	33	984	66,0	29 818,2
Vas	4	4	34	100,0	8 500,0
Zala	4	4	58	100,0	14 500,0
Nyugat-Dunántúl	58	41	1 076	70,7	26 243,9
Baranya					
Somogy					
Tolna	18				
Dél-Dunántúl	18				
Borsod-Abaúj-Zemplén	20				
Heves					
Nógrád					
Észak-Magyarország	20				
Hajdú-Bihar	128	72	1 897	56,3	26 347,2
Jász-Nagykun-Szolnok	334	28	1 185	8,4	42 321,4
Szabolcs-Szatmár-Bereg	14	11	157	78,6	14 272,7
Észak-Alföld	476	111	3 239	23,3	29 180,2
Bács-Kiskun	320	192	6 720	60,0	35 000,0
Békés	280				
Csongrád	910	910	20 657	100,0	22 700,0
Dél-Alföld	1 510	1 102	27 377	73,0	24 843,0
Mindösszesen	2 121	1 289	32 357	60,8	25 102,4

Forrás: AKI Statisztikai Osztály

Gyümölcsösök összesen

Területi egység	Előirányzott munka hektár	Elvégzett munka hektár	Betakarított termés tonna	Elvégzett munka az előirányzott %-ában
Pest, Budapest	2 444	2 407	17 645	98,5
Közép-Magyarország	2 444	2 407	17 645	98,5
Fejér	1 140	1 103	11 431	96,8
Komárom-Esztergom	284	284	825	100,0
Veszprém	1 195	463	3 875	38,7
Közép-Dunántúl	2 619	1 850	16 131	70,6
Győr-Moson-Sopron	667	665	4 796	99,7
Vas	1 628	281	598	17,3
Zala	123	123	871	100,0
Nyugat-Dunántúl	2 418	1 069	6 265	44,2
Baranya	167	124	798	74,3
Somogy	2 934	1 496	8 980	51,0
Tolna	644	627	3 902	97,4
Dél-Dunántúl	3 745	2 247	13 680	60,0
Borsod-Abaúj-Zemplén	1 933	3 614	10 474	187,0
Heves	1 288	1 244	6 614	96,6
Nógrád	173	125	328	72,3
Észak-Magyarország	3 394	4 983	17 416	146,8
Hajdú-Bihar	636	568	3 216	89,3
Jász-Nagykun-Szolnok	1 450	986	4 384	68,0
Szabolcs-Szatmár-Bereg	3 599	3 570	11 984	99,2
Észak-Alföld	5 685	5 124	19 584	90,1
Bács-Kiskun	9 136	4 955	37 405	54,2
Békés	876	232	1 060	26,5
Csongrád	3 809	1 845	21 340	48,4
Dél-Alföld	13 821	7 032	59 805	50,9
Mindösszesen	34 126	24 712	150 526	72,4

Forrás: AKI Statisztikai Osztály

Kajsziarack

Területi egység	Előirányzott munka hektár	Elvégzett munka hektár	Betakarított termés tonna	Elvégzett munka az előirányzott %-ában	Termésátlag kg/hektár
Pest, Budapest	335	335	1 543	100,0	4 606,0
Közép-Magyarország	335	335	1 543	100,0	4 606,0
Fejér	345	345	2 780	100,0	8 058,0
Komárom-Esztergom	7	7	40	100,0	5 714,3
Veszprém	80	80	1 236	100,0	15 450,0
Közép-Dunántúl	432	432	4 056	100,0	9 388,9
Győr-Moson-Sopron	77	77	550	100,0	7 142,9
Vas	8	8	93	100,0	11 625,0
Zala	42	42	80	100,0	1 904,8
Nyugat-Dunántúl	127	127	723	100,0	5 692,9
Baranya	50	50	254	100,0	5 080,0
Somogy	142	142	2 300	100,0	16 197,2
Tolna	345	345	1 811	100,0	5 249,3
Dél-Dunántúl	537	537	4 365	100,0	8 128,5
Borsod-Abaúj-Zemplén	1 450	1 450	4 350	100,0	3 000,0
Heves	246	246	640	100,0	2 601,6
Nógrád	19	12	36	63,2	3 000,0
Észak-Magyarország	1 715	1 708	5 026	99,6	2 942,6
Hajdú-Bihar	72	72	143	100,0	1 986,1
Jász-Nagykun-Szolnok	64	64	72	100,0	1 125,0
Szabolcs-Szatmár-Bereg	18	18		100,0	
Észak-Alföld	154	154	215	100,0	1 396,1
Bács-Kiskun	706	706	2 520	100,0	3 569,4
Békés	33	33	160	100,0	4 848,5
Csongrád	35	35	20	100,0	571,4
Dél-Alföld	774	774	2 700	100,0	3 488,4
Mindösszesen	4 074	4 067	18 628	99,8	4 580,3

Forrás: AKI Statisztikai Osztály

Őszibarack

Területi egység	Előirányzott munka hektár	Elvégzett munka hektár	Betakarított termés tonna	Elvégzett munka az előirányzott %-ában	Termésátlag kg/hektár
Pest, Budapest	682	645	4 740	94,6	7 348,8
Közép-Magyarország	682	645	4 740	94,6	7 348,8
Fejér	312	275	3 121	88,1	11 349,1
Komárom-Esztergom	51	51	321	100,0	6 294,1
Veszprém	40	35	263	87,5	7 514,3
Közép-Dunántúl	403	361	3 705	89,6	10 263,2
Győr-Moson-Sopron	12	10	71	83,3	7 100,0
Vas	3	3	9	100,0	3 000,0
Zala					
Nyugat-Dunántúl	15	13	80	86,7	6 153,8
Baranya	73	28	182	38,4	6 500,0
Somogy	415	405	3 450	97,6	8 518,5
Tolna	170	153	1 224	90,0	8 000,0
Dél-Dunántúl	658	586	4 856	89,1	8 286,7
Borsod-Abaúj-Zemplén	122	122	366	100,0	3 000,0
Heves	271	227	760	83,8	3 348,0
Nógrád					
Észak-Magyarország	393	349	1 126	88,8	3 226,4
Hajdú-Bihar	92	24	153	26,1	6 375,0
Jász-Nagykun-Szolnok	99	77	304	77,8	3 948,1
Szabolcs-Szatmár-Bereg	299	270	234	90,3	866,7
Észak-Alföld	490	371	691	75,7	1 862,5
Bács-Kiskun	762	457	4 572	60,0	10 004,4
Békés	53	41	205	77,4	5 000,0
Csongrád	1 850	1 520	19 000	82,2	12 500,0
Dél-Alföld	2 665	2 018	23 777	75,7	11 782,5
Mindösszesen	5 306	4 343	38 975	81,9	8 974,2

Forrás:AKI Statisztikai Osztály

Meggy

Területi egység	Előirányzott munka hektár	Elvégzett munka hektár	Betakarított termés tonna	Elvégzett munka az előirányzott %-ában	Termésátlag kg/hektár
Pest, Budapest	1 427	1 427	11 362	100,0	7 962,2
Közép-Magyarország	1 427	1 427	11 362	100,0	7 962,2
Fejér	483	483	5 530	100,0	11 449,3
Komárom-Esztergom	8	1	8	12,5	8 000,0
Veszprém	316	316	2 376	100,0	7 519,0
Közép-Dunántúl	807	800	7 914	99,1	9 892,5
Győr-Moson-Sopron	578	578	4 175	100,0	7 223,2
Vas	107	107	364	100,0	3 401,9
Zala	81	81	791	100,0	9 765,4
Nyugat-Dunántúl	766	766	5 330	100,0	6 958,2
Baranya	44	44	362	100,0	8 227,3
Somogy	265	265	1 280	100,0	4 830,2
Tolna	129	129	867	100,0	6 720,9
Dél-Dunántúl	438	438	2 509	100,0	5 728,3
Borsod-Abaúj-Zemplén	361	361	899	100,0	2 490,3
Heves	771	771	5 214	100,0	6 762,6
Nógrád	154	113	292	73,4	2 579,6
Észak-Magyarország	1 286	1 245	6 405	96,8	5 144,2
Hajdú-Bihar	472	472	2 920	100,0	6 186,4
Jász-Nagykun-Szolnok	392	392	1 810	100,0	4 617,3
Szabolcs-Szatmár-Bereg	3 282	3 282	11 750	100,0	3 580,1
Észak-Alföld	4 146	4 146	16 480	100,0	3 974,9
Bács-Kiskun	2 150	2 150	14 405	100,0	6 700,0
Békés	158	158	695	100,0	4 398,7
Csongrád	290	290	2 320	100,0	8 000,0
Dél-Alföld	2 598	2 598	17 420	100,0	6 705,2
Mindösszesen	11 468	11 420	67 420	99,6	5 903,6

Forrás: AKI Statisztikai Osztály

Tarlóhántás

Területi egység	Előirányzott munka	Elvégzett munka	Elvégzett munka az előirányzott %-ában
	hektár	hektár	
Pest, Budapest	105 426	82 034	77,8
Közép-Magyarország	105 426	82 034	77,8
Fejér	102 266	87 660	85,7
Komárom-Esztergom	40 179	16 120	40,1
Veszprém	60 916	37 565	61,7
Közép-Dunántúl	203 361	141 345	69,5
Győr-Moson-Sopron	121 370	65 580	54,0
Vas	79 461	49 855	62,7
Zala	52 185	43 412	83,2
Nyugat-Dunántúl	253 016	158 847	62,8
Baranya	93 159	63 750	68,4
Somogy	76 970	76 970	100,0
Tolna	68 568	68 568	100,0
Dél-Dunántúl	238 697	209 288	87,7
Borsod-Abaúj-Zemplén	110 740	99 000	89,4
Heves	70 493	48 185	68,4
Nógrád	27 846	9 290	33,4
Észak-Magyarország	209 079	156 475	74,8
Hajdú-Bihar	104 628	81 657	78,0
Jász-Nagykun-Szolnok	176 034	104 295	59,2
Szabolcs-Szatmár-Bereg	62 655	55 845	89,1
Észak-Alföld	343 317	241 797	70,4
Bács-Kiskun	142 646	142 646	100,0
Békés	138 850	120 050	86,5
Csongrád	121 050	69 850	57,7
Dél-Alföld	402 546	332 546	82,6
Mindösszesen	1 755 442	1 322 332	75,3

Forrás: AKI Statisztikai Osztály

Másod- és tarlóvetések összesen

Területi egység	Előírányzott munka hektár	Elvégzett munka hektár	Elvégzett munka az előírányzott %-ában
Pest, Budapest			
Közép-Magyarország			
Fejér			
Komárom-Esztergom	214	214	100,0
Veszprém	9 810	4 012	40,9
Közép-Dunántúl	10 024	4 226	42,2
Győr-Moson-Sopron	500	260	52,0
Vas	949	631	66,5
Zala			,0
Nyugat-Dunántúl	1 449	891	61,5
Baranya	1 651	440	26,7
Somogy			
Tolna	1 450	1 420	97,9
Dél-Dunántúl	3 101	1 860	60,0
Borsod-Abaúj-Zemplén			
Heves	710	660	93,0
Nógrád	110	110	100,0
Észak-Magyarország	820	770	93,9
Hajdú-Bihar	4 440	4 440	100,0
Jász-Nagykun-Szolnok	760	860	113,2
Szabolcs-Szatmár-Bereg	1 890	1 538	81,4
Észak-Alföld	7 090	6 838	96,4
Bács-Kiskun	2 906	2 906	100,0
Békés	400	400	100,0
Csongrád	4 590	4 110	89,5
Dél-Alföld	7 896	7 416	93,9
Mindösszesen	30 380	22 001	72,4

Forrás: AKI Statisztikai Osztály

Másodvetésből: zöldségfélék

Területi egység	Előírányzott munka hektár	Elvégzett munka hektár	Elvégzett munka az előírányzott %-ában
Pest, Budapest			
Közép-Magyarország			
Fejér			
Komárom-Esztergom			
Veszprém			
Közép-Dunántúl			
Győr-Moson-Sopron			
Vas	199	199	100,0
Zala			
Nyugat-Dunántúl	199	199	100,0
Baranya	121	121	100,0
Somogy			
Tolna			
Dél-Dunántúl	121	121	100,0
Borsod-Abaúj-Zemplén			
Heves	45	45	100,0
Nógrád			
Észak-Magyarország	45	45	100,0
Hajdú-Bihar	4 440	4 440	100,0
Jász-Nagykún-Szolnok	240	230	95,8
Szabolcs-Szatmár-Bereg	275	230	83,6
Észak-Alföld	4 955	4 900	98,9
Bács-Kiskun	299	299	100,0
Békés	73	73	100,0
Csongrád	3 150	3 080	97,8
Dél-Alföld	3 522	3 452	98,0
Mindösszesen	8 842	8 717	98,6

Forrás: AKI Statisztikai Osztály

Zöldtrágyázás

Területi egység	Előírányzott munka hektár	Elvégzett munka hektár	Elvégzett munka az előírányzott %-ában
Pest, Budapest			
Közép-Magyarország			
Fejér	300	294	98,0
Komárom-Esztergom	29	29	100,0
Veszprém	1 100	760	69,1
Közép-Dunántúl	1 429	1 083	75,8
Győr-Moson-Sopron			
Vas	2 530	2 186	86,4
Zala			
Nyugat-Dunántúl	2 530	2 186	86,4
Baranya	1 560		
Somogy			
Tolna	2 850		
Dél-Dunántúl	4 410		
Borsod-Abaúj-Zemplén	16 000	5 000	31,3
Heves	710		
Nógrád	205	80	39,0
Észak-Magyarország	16 915	5 080	30,0
Hajdú-Bihar	231	231	100,0
Jász-Nagykun-Szolnok	3 984	284	7,1
Szabolcs-Szatmár-Bereg	1 000	680	68,0
Észak-Alföld	5 215	1 195	22,9
Bács-Kiskun	3 237	2 589	80,0
Békés	977	977	100,0
Csongrád	4 210	3 840	91,2
Dél-Alföld	8 424	7 406	87,9
Mindösszesen	38 923	16 950	43,5

Forrás: AKI Statisztikai Osztály

