

# AGRÁRPIACI JELENTÉSEK

**Meggy**

**ZÖLDSÉG,  
GYÜMÖLCS ÉS  
BOR**

XXX. évfolyam • 13. szám • 2026

**ZÖLDSÉG, GYÜMÖLCS ÉS BOR**  
**XXX. évfolyam • 13. szám • 2026**  
2026. július 7.

Megjelenik kéthetente

**Felelős szerkesztő**  
Dr. Stummer Ildikó

**Szerzők**

Isépy Anett  
isepy.anett@aki.gov.hu  
Losonczy Tünde  
losonczy.tunde@aki.gov.hu  
Ecsediné Wanek Zsuzsanna  
wanek.zsuzsa@aki.gov.hu

**Kiadó**



1093 Budapest, Zsil utca 3–5.  
Telefon: +36 1 217 1011  
www.aki.gov.hu  
aki@aki.gov.hu

A kiadvány az Agrárközgazdasági Intézet  
által üzemeltetett Piaci Árinformációs Rendszer  
adatai alapján készül.



Friss adatokért kérjük látogasson el a  
[PÁIR lekérdezhető adatok](#) felületre

ISSN 1418 2130

A kiadványokkal kapcsolatban részletes  
felvilágosítást ad:  
Publikációs Csoport – publikacio@aki.gov.hu

## Tartalomjegyzék

Összefoglaló	3
Summary	3
Zöldség- és gyümölcspiaci jelentés	4
Budapesti nagybani piaci körkép	4
A meggy piaca	6
Európai Unió	6
Magyarország	6
Magyarországi piaci információk	8
Nemzetközi piaci információk	19
Borpiaci jelentés	20
Magyarországi piaci információk	20



# Összefoglaló

Az AKI PÁIR alapján a 27. héten a belföldi, 40–70 mm méretkategóriájú lila héjú vöröshagyma az egy évvel korábbinál 34 százalékkal alacsonyabb, 325 forint/kilogramm leggyakoribb áron került a Budapesti Nagybani Piac választékába. A belföldi termesztésű, csíkos héjú, magvas, hosszúkás, görögdinnyét a 2025. évi azonos hetivel csaknem megegyező, 450 forint/kilogramm leggyakoribb áron, míg a sárga húsú sárgadinnyét kilogrammonként 650 forintért kínálták. A meggy termelői ára 1244 forint/kilogramm volt 2026 23–27. hetében, ami 30 százalékkal alacsonyabb, mint az előző év azonos periódusában.

## Summary

According to data from the AKI Market Price Information System (MPIS), in week 27, at the Budapest Wholesale Fruit and Vegetable Market the domestic, purple-skinned red onions in the 40–70 mm size category were sold at the HUF 325 per kilogram, at most usual price, representing a 34 per cent decrease compared to the same period last year. Domestically grown, stripe-skinned, oblong, seeded watermelons were available at HUF 450 per kilogram almost equivalent to the same week in 2025, meanwhile cantaloupe melons were sold at HUF 650 per kilogram. The producer price of domestic sour cherry decreased by 30 per cent to HUF 1,244 per kilogram in the average of weeks 23–27 of 2026 compared to the same period last year.

# Zöldség- és gyümölcspiaci jelentés

## Budapesti nagybani piaci körkép

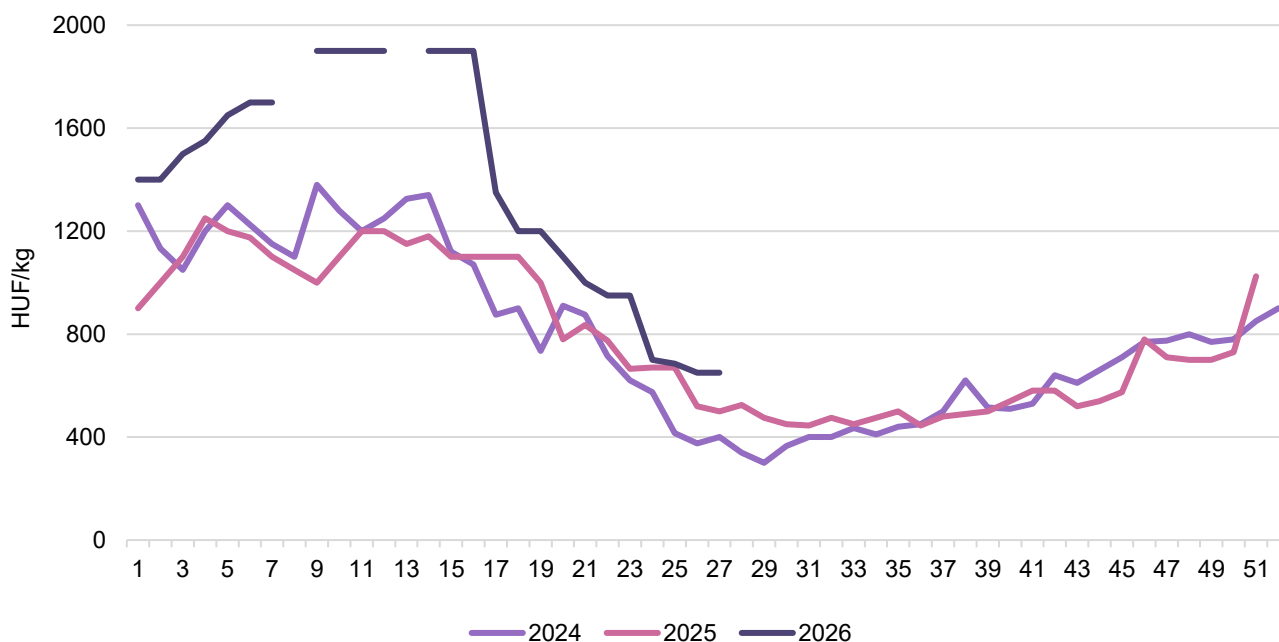
Az AKI PÁIR adatai alapján a 27. héten a belpiaci, 30–70 mm méretű tölteni való paprika 650 forint/kilogramm leggyakoribb áron szerepelt a Budapesti Nagybani Piac kínálatában, ami 30 százalékkal haladta meg a 2025. évi azonos heti árat. A hazai kaliforniai paprikát 1200 forint/kilogramm (–17 százalék), a bogyaizlói paprikát pedig az egy évvel korábbinál egy százalékkal alacsonyabb, 1750 forint/kilogramm termelői áron árusították ugyanekkor.

A hazai 400–500 grammos kígyóborkát a tavalyi, azonos heti leggyakoribb árral csaknem megegyezően 500, a 9–14 cm-es hosszúságú fürtös/berakó uborkát pedig 475 forint/kilogramm termelői áron kínálták, az utóbbi 9 százalékkal elmaradt a 2025. azonos heti árszinttől.

A 27. héten a belföldi, 40–70 mm méretkategóriájú lila héjú vöröshagyma az egy évvel korábbinál 34 százalékkal alacsonyabb, 325 forint/kilogramm leggyakoribb áron került a Budapesti Nagybani Piac választékába. A 45 mm-nél nagyobb magyar fokhagymát 1600 forint/kilogramm termelői átlagáron árusították. A belföldi termesztésű, csíkos héjú, magvas, hosszúkás görögdinnyét a 2025. évi azonos hetivel csaknem megegyező 450 forint/kilogramm leggyakoribb áron, míg a sárga húsú sárgadinnyét kilogrammonként 525 forintért kínálták a vizsgált héten.

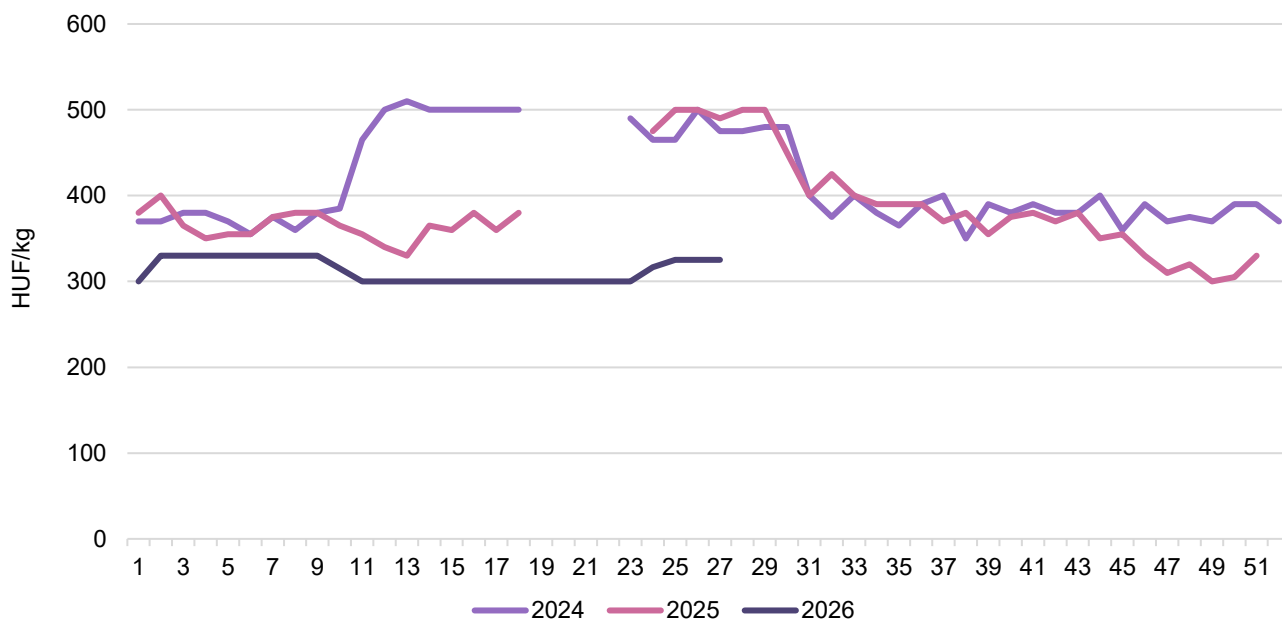
A bogyógyümölcsűek közül a hazai piros ribizskét 2400 forint/kilogramm (+16 százalék), a köszmétét 1900 forint/kilogramm (–9 százalék) átlagár jellemezte a 27. héten. A belföldi szüretelésű Cacanska rana szilva 800 forint/kilogramm, a kisméretű, sárga húsú őszibarack 930 forint/kilogramm (–22 százalék) átlagáron szerepelt a választékban. A hazai cseresznye termelői ára 800–2000 forint/kilogramm között mozgott.

1. ábra: **A belföldi tölteni való paprika heti termelői átlagára a Budapesti Nagybani Piacon (2024–2026)**



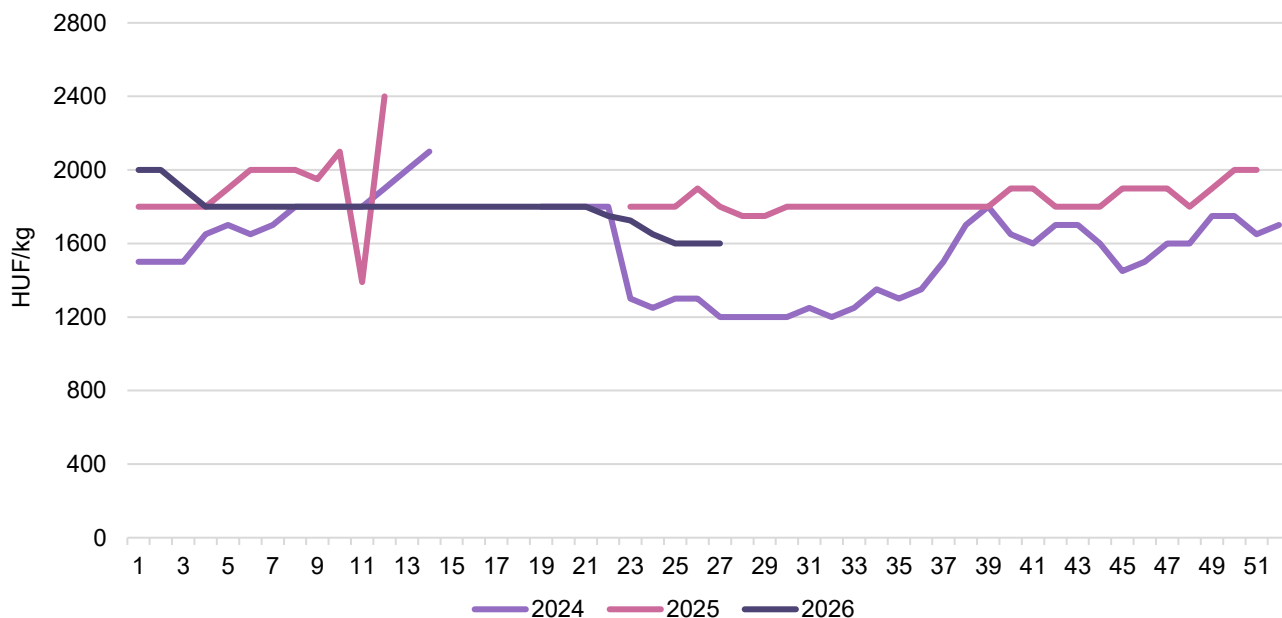
Forrás: AKI PÁIR

2. ábra: **A belföldi lilahagyma heti termelői átlagára a Budapesti Nagyban Piacon (2024–2026)**



Forrás: AKI PÁIR

3. ábra: **A belföldi fokhagyma termelői átlagára a Budapesti Nagyban Piacon (2024–2026)**



Forrás: AKI PÁIR

## A meggy piaca

### Európai Unió

A törökországi statisztikai hivatal (*TÜIK*) szerint Törökországban a cseresznye- és meggyfélék termése több mint kétszeresére nőtt az idén az előző évi rendkívül alacsony bázisról. A szerbiai statisztikai hivatal előrejelzése alapján Szerbiában a meggy termése 96 százalékkal 79 ezer tonnára emelkedett a 2025. évi gyenge terméshez képest.

A Németországi Statisztikai Hivatal első termésbecslése szerint Németországban 10,8 ezer tonna meggy teremhet, ami 9,6 százalékkal haladná meg a 2025. évi mennyiséget. Az elmúlt tíz év átlagához képest az ideai meggytermés várhatóan 6,8 százalékkal alacsonyabb lesz. Ez a csökkenés annak köszönhető, hogy a meggytermő terület 2016 óta körülbelül 25,2 százalékkal zsugorodott. A meggytermesztés szempontjából a legnagyobb tartomány Rajna-vidék-Pfalz, ahol a várható termés 3,1 ezer tonna (+17,8 százalék az előző évihez képest) 450 hektáros termőterületen. Ezt követi Baden-Württemberg 2,7 ezer tonnával (+53 százalék) 240 hektáron és Thüringia 1,6 ezer tonnával (–15 százalék) 160 hektáron.

Az Európai Unió legnagyobb meggytermelőjeként számontartott Lengyelországban a meggytermést a szélsőséges időjárás (tavaszi fagyok, aszály, heves esőzések, jégeső) sújtotta, szakértők szerint a termés jelentősen csökken az idén az előző évihez képest.

### Magyarország

A KSH adatai szerint Magyarország meggytermése 51 és 83,5 ezer tonna között mozgott 2015 és 2025 között. A KSH adatai szerint 2025-ben a meggy termése 18 százalékkal 51 ezer tonnára csökkent az előző évihez képest. Szakértők szerint a 2026. évi termés a kedvezőtlen időjárás miatt a 2025. évinél 20-30 százalékkal kevesebb lehet.

A világ legnagyobb frissmeggy-exportőre Magyarország. A KSH adatai szerint a külkereskedelmi többlet 8,71 ezer tonna volt 2025-ben: a 9,65 ezer tonna exporttal szemben 935,3 tonna import állt.

Magyarország fagyasztott meggyből is nettó exportőr, amelynek külkereskedelmi többlete 4,91 ezer tonna volt 2025-ben: az export 5,47 ezer tonnát tett ki, az import 564,0 tonnát. Az idei év első öt hónapjában a fagyasztott meggy kivitele 37 százalékkal 678,2 tonnára csökkent az előző év azonos időszakához képest. Belgiumba 6 százalékkal (342,7 tonna), Ausztriába pedig 32 százalékkal kevesebb (123,1 tonna) fagyasztott meggyet szállítottak.

Magyarország cseresznye- és meggykonzervből nettó exportőr volt 2025-ben, a külkereskedelmi többlet 16,7 ezer tonnát tett ki: 17,4 ezer tonnát ért el az export, ehhez képest lényegesen kisebb volt az import (751,9 tonna). A cseresznye- és meggykonzerv kivitele 57 százalékkal 2,54 ezer tonnára csökkent 2026. január–május között. A legnagyobb célpiacnak számító Németország irányába 1,13 ezer tonna (–61 százalék) került.

Az AKI PÁIR adatai szerint a Budapesti Nagyban Piacon a belföldi meggy a 23. héten jelent meg a kínálatban 1500 forint/kilogramm áron. A meggy termelői ára 1244 forint/kilogramm volt 2026 23–27. hetében, ami 30 százalékkal alacsonyabb, mint az előző év azonos periódusában.

4. ábra: A belföldi meggy heti termelői átlagára a Budapesti Nagyban Piacon (2024–2026)



Forrás: AKI PÁIR

## Magyarországi piaci információk

1. táblázat: **Az I. osztályú belföldi zöldségfélék és gyümölcsök leggyakoribb bruttó termelői ára a Budapesti Nagybani Piacon**

Faj	Fajta/Típus	Méret	Mérték-egység	2025. 27. hét	2026. 26. hét	2026. 27. hét	2026. 27. hét/ 2025. 27. hét (százalék)	2026. 27. hét/ 2026.26. hét (százalék)
Burgonya	Újburgonya		HUF/kg	–	295	290	–	98,3
	Agria		HUF/kg	–	400	350	–	87,5
	Red-Scarlett		HUF/kg	–	250	250	–	100,0
	Chérie		HUF/kg	–	240	240	–	100,0
	Nem jelölt		HUF/kg	275	110	110	40,0	100,0
Paradicsom	Gömb	47–57 mm	HUF/kg	575	475	450	78,3	94,7
	Fürtös	47 mm+	HUF/kg	725	475	450	62,1	94,7
	Koktél	15 mm+	HUF/kg	1 400	1 300	1 300	92,9	100,0
Paprika	Tölteni való édes	30–70 mm	HUF/kg	500	650	650	130,0	100,0
	Hegyes	–	HUF/kg	–	700	700	–	100,0
		–	HUF/db	78	128	130	167,7	102,0
		15 mm+	HUF/db	165	210	210	127,3	100,0
		≥15 mm	HUF/db	120	180	165	137,5	91,7
	Bogyiszlói		HUF/kg	1 775	1 775	1 750	98,6	98,6
	Kaliforniai	70 mm+	HUF/kg	1 450	1 200	1 200	82,8	100,0
Lecsőpaprika		HUF/kg	430	550	550	127,9	100,0	
Padlizsán	–	70 mm+	HUF/kg	675	700	625	92,6	89,3
Uborka	Kígyó	400–500 g	HUF/kg	495	500	500	101,0	100,0
	Berakó (fürtös)	9–14 cm	HUF/kg	525	475	475	90,5	100,0
Sárgadinnye	Zöld húsú		HUF/kg	850	600	575	67,6	95,8
	Sárga húsú		HUF/kg	775	600	525	67,7	87,5
Görögdinnye	Magvas–Gömb- csíkos		HUF/kg	–	525	450	–	85,7
	Magvas–Hosz- szú–csíkos		HUF/kg	455	–	450	98,9	–
Főzőtök	Spárgatök		HUF/kg	325	400	375	115,4	93,8
	Cukkini		HUF/kg	380	400	365	96,1	91,3
	Patisszon		HUF/kg	510	750	615	120,6	82,0
Sárgarépa			HUF/kg	350	320	327	93,3	102,1
			HUF/csomó	275	400	375	136,4	93,8
Petrezselyem			HUF/kg	1 000	768	673	67,3	87,6
			HUF/csomó	400	500	475	118,8	95,0
Petrezselyemzöld			HUF/csomó	40	50	50	125,0	100,0
Zeller	Gumós		HUF/kg	–	338	350	–	103,7
			HUF/db	350	410	365	104,3	89,0
Zellerzöld			HUF/csomó	40	50	50	125,0	100,0

Faj	Fajta/Típus	Méret	Mérték- egység	2025. 27. hét	2026. 26. hét	2026. 27. hét	2026. 27. hét/ 2025. 27. hét (százalék)	2026. 27. hét/ 2026.26. hét (százalék)
Kapor			HUF/csomó	80	80	80	100,0	100,0
Sóska			HUF/kg	1 600	1 100	1 100	68,8	100,0
Spenót			HUF/kg	1 600	1 100	1 100	68,8	100,0
Cékla			HUF/kg	425	450	450	105,9	100,0
			HUF/csomó	–	450	450	–	100,0
Fejes saláta			HUF/db	250	285	250	100,0	87,7
Jégсалáta			HUF/db	400	315	320	80,0	101,6
Lollo Rossa			HUF/db	300	320	330	110,0	103,1
Lollo Bionda			HUF/db	300	265	330	110,0	124,5
Fejes káposzta	Fehér		HUF/kg	275	185	197	71,5	106,3
	Vörös		HUF/kg	430	285	307	71,3	107,6
Kelkáposzta			HUF/kg	390	330	310	79,5	93,9
Karalábé			HUF/db	225	290	200	88,9	69,0
Karfiol	–	16 cm+	HUF/kg	425	340	335	78,8	98,5
Kínai kel			HUF/kg	365	450	450	123,3	100,0
Brokkoli			HUF/kg	900	800	800	88,9	100,0
Retek	Hónapos		HUF/csomó	273	200	200	73,4	100,0
	Jégcsap		HUF/kg	480	370	370	77,1	100,0
	Müncheni Sör		HUF/csomó	435	415	430	98,9	103,6
Torma			HUF/kg	2 200	2 000	2 000	90,9	100,0
Borsó	Zöldborsó		HUF/kg	–	1 425	2 000	–	140,4
	Száraz sárga		HUF/kg	450	450	450	100,0	100,0
Bab	Zöldbab		HUF/kg	975	1 700	1 425	146,2	83,8
	Száraz tarka		HUF/kg	1 100	1 000	1 000	90,9	100,0
	Száraz fehér		HUF/kg	1 200	950	920	76,7	96,8
Vöröshagyma	Barna héjú	40–70 mm	HUF/kg	345	150	150	43,5	100,0
		70 mm+	HUF/kg	–	226	220	–	97,2
	Lila héjú	40–70 mm	HUF/kg	490	325	325	66,3	100,0
	Főzőhagyma		HUF/csomó	350	500	500	142,9	100,0
	Zöldhagyma		HUF/csomó	300	300	280	93,3	93,3
Fokhagyma	–	45 mm+	HUF/kg	–	1 600	1 600	–	100,0
		45 mm+	HUF/db	200	275	270	135,0	98,2
Póréhagyma			HUF/db	350	350	350	100,0	100,0
Gomba	Csiperke		HUF/kg	1 000	1 000	1 000	100,0	100,0
	Laska		HUF/kg	1 200	1 250	1 250	104,2	100,0
Csemegekukorica			HUF/db	350	310	255	72,9	82,3
Alma	Idared	65 mm+	HUF/kg	–	440	430	–	97,7
	Jonagored	65 mm+	HUF/kg	–	440	430	–	97,7
	Golden	65 mm+	HUF/kg	–	440	430	–	97,7
Cseresznye	Germersdorfi	20 mm+	HUF/kg	–	1 200	1 100	–	91,7

Faj	Fajta/Típus	Méret	Mérték- egység	2025. 27. hét	2026. 26. hét	2026. 27. hét	2026. 27. hét/ 2025. 27. hét (százalék)	2026. 27. hét/ 2026.26. hét (százalék)
Cseresznye	Katalin	20 mm+	HUF/kg	–	–	2 000	–	–
	Szomolyai	20 mm+	HUF/kg	–	1 500	1 350	–	90,0
	Nem jelölt	17–20 mm	HUF/kg	–	1 000	800	–	80,0
Meggy	Érdi	17–20 mm	HUF/kg	1 350	1 150	1 250	92,6	108,7
	Nem jelölt		HUF/kg	–	–	1 050	–	–
Szilva	Cacanska rana	35 mm+	HUF/kg	–	–	800	–	–
Kajszi	Nem jelölt	30 mm+	HUF/kg	2 050	925	750	36,6	81,1
	Korai piros	30 mm	HUF/kg	–	1 050	1 000	–	95,2
	Magyar kajszi	30mm+	HUF/kg	–	–	950	–	–
	Rózsakajszi	30mm+	HUF/kg	–	–	700	–	–
Őszibarack	Fehér húsú	51–61 mm	HUF/kg	1 200	1 025	930	77,5	90,7
	Sárga húsú	51–61 mm	HUF/kg	1 200	1 025	930	77,5	90,7
Pirosribiszke			HUF/kg	2 075	2 450	2 400	115,7	98,0
Köszméte			HUF/kg	2 100	2 000	1 900	90,5	95,0
Málna			HUF/kg	2 325	3 650	3 500	150,5	95,9

Megjegyzés: A teljes adatbázis megtekinthető a <https://adat.aki.gov.hu/Szakrendszeri/Pair> oldalon.

Forrás: AKI PÁIR

2. táblázat: **Az Európai Unióból és a harmadik országokból származó I. osztályú zöldségfélék és gyümölcsök leggyakoribb bruttó ára a Budapesti Nagyban Piacon**

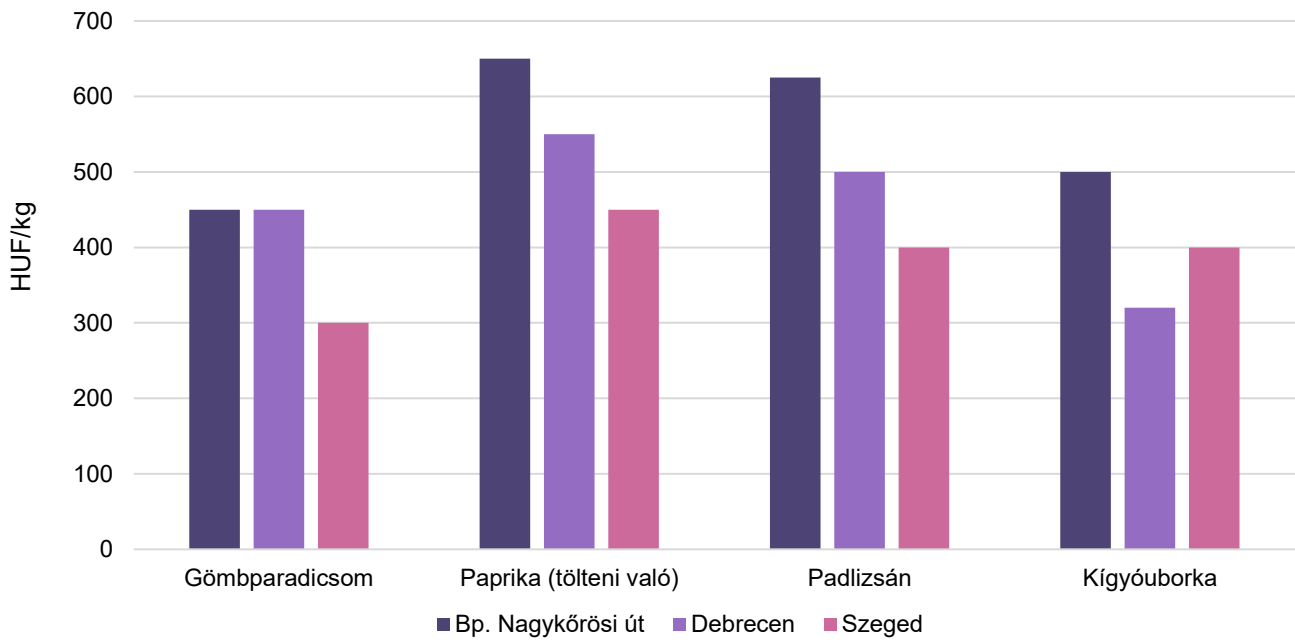
Faj	Fajta/ Típus	Méret	Származási hely	Mérték- egység	2025. 27. hét	2026. 26. hét	2026. 27. hét	2026. 27. hét/ 2025. 27. hét (százalék)	2026. 27. hét/ 2026. 26. hét (százalék)
Burgonya	Nem jelölt		Franciaország	HUF/kg	–	345	320	–	92,8
Paradicsom	Koktél	15 mm+	Olaszország	HUF/kg	–	1 250	1 100	–	88,0
Paprika	Hegyes	–	Spanyolország	HUF/kg	–	–	480	–	–
	Kaliforniai	70 mm+	Hollandia	HUF/kg	–	1 275	1 300	–	102,0
Padlizsán	–	70 mm+	Spanyolország	HUF/kg	840	625	650	77,4	104,0
Sárgadinnye	Zöld húsú		Olaszország	HUF/kg	–	600	550	–	91,7
	Sárga húsú		Olaszország	HUF/kg	–	600	525	–	87,5
Görögdinnye	Magvas- Gömb- sötétzöld		Görögország	HUF/kg	–	465	400	–	86,0
			Olaszország	HUF/kg	–	355	320	–	90,1
	Magvas- Hosszú- csíkos		Görögország	HUF/kg	–	–	340	–	–
			Olaszország	HUF/kg	350	–	320	91,4	–
		Spanyolország	HUF/kg	–	–	300	–	–	
Sütőtök	Kanadai		Portugália	HUF/kg	–	–	480	–	–
Jégsaláta			Hollandia	HUF/db	420	–	470	111,9	–
			Spanyolország	HUF/db	–	400	390	–	97,5
Karfiol	–	16 cm+	Olaszország	HUF/kg	–	–	460	–	–
Brokkoli			Spanyolország	HUF/kg	1 310	1 300	1 300	99,2	100,0
Vöröshagyma	Barna héjú	40–70 mm	Ausztria	HUF/kg	–	–	200	–	–
		40–70 mm	Hollandia	HUF/kg	–	245	220	–	89,8
	Lila héjú	40–70 mm	Ausztria	HUF/kg	–	–	280	–	–
		40–70 mm	Hollandia	HUF/kg	–	335	280	–	83,6
Fokhagyma	–	45 mm+	Kína	HUF/kg	–	1 300	1 300	–	100,0
Alma	Nem jelölt		Olaszország	HUF/kg	–	490	470	–	95,9
Körte	Bosc kobak (Alexander)	60–70 mm	Spanyolország	HUF/kg	–	1 200	1 200	–	100,0
	Vilmos	60–75 mm	Argentína	HUF/kg	1 040	1 100	1 100	105,8	100,0
Szilva	Japán típusú	35 mm+	Dél-afrikai Köztársaság	HUF/kg	–	2 050	1 950	–	95,1
Kajszi	Nem jelölt	30 mm+	Spanyolország	HUF/kg	–	800	800	–	100,0
		30 mm+	Szerbia	HUF/kg	–	–	700	–	–
		30 mm+	Törökország	HUF/kg	–	–	900	–	–
Őszibarack	Fehér húsú	51–61 mm	Spanyolország	HUF/kg	–	–	1 000	–	–
	Sárga húsú	51–61 mm	Olaszország	HUF/kg	–	1 100	600	–	54,5
		51–61 mm	Spanyolország	HUF/kg	–	–	950	–	–
	Nem jelölt		Szerbia	HUF/kg	–	–	620	–	–
Nektarin	Nem jelölt		Görögország	HUF/kg	1 600	–	700	43,8	–
			Spanyolország	HUF/kg	–	1 150	975	–	84,8
			Szerbia	HUF/kg	–	–	700	–	–

Faj	Fajta/ Típus	Méret	Származási hely	Mérték- egység	2025. 27. hét	2026. 26. hét	2026. 27. hét	2026. 27. hét/ 2025. 27. hét (százalék)	2026. 27. hét/ 2026. 26. hét (százalék)
Szamóca			Görögország	HUF/kg	–	1 800	1 750	–	97,2
			Németország	HUF/kg	–	–	2 000	–	–
Pirosribiszke			Lengyelország	HUF/kg	–	–	3 500	–	–
Köszméte			Lengyelország	HUF/kg	–	2 050	2 000	–	97,6
Málna			Lengyelország	HUF/kg	–	4 500	4 500	–	100,0
Dió (tisztított)			Nem jelölt	HUF/kg	3 450	3 500	3 500	101,4	100,0
Mandula (tisztított)			USA	HUF/kg	4 200	4 400	4 400	104,8	100,0
Mogyoró (tisztított)			USA	HUF/kg	–	8 000	8 000	–	100,0
Földimogyoró			Kína	HUF/kg	1 500	1 900	1 900	126,7	100,0
Csemege- szőlő	Fehér		Olaszország	HUF/kg	1 890	1 950	1 800	95,2	92,3
	Piros		Olaszország	HUF/kg	–	2 100	2 050	–	97,6
Citrom	–	53–65 mm	Argentína	HUF/kg	–	1 300	1 250	–	96,2
		53–65 mm	Dél-afrikai Köztársaság	HUF/kg	1 060	–	1 200	113,2	–
		53–65 mm	Spanyolország	HUF/kg	–	–	975	–	–
Zöldcitrom	–		Spanyolország	HUF/kg	–	–	1 180	–	–
			Törökország	HUF/kg	–	–	1 180	–	–
Mandarin	–	54–69 mm	Marokkó	HUF/kg	–	850	850	–	100,0
		54–69 mm	Spanyolország	HUF/kg	–	1 200	1 200	–	100,0
Narancs	Nem jelölt		Egyiptom	HUF/kg	–	500	500	–	100,0
			Görögország	HUF/kg	–	500	500	–	100,0
			Spanyolország	HUF/kg	–	800	800	–	100,0
Grapefruit			Törökország	HUF/kg	–	850	850	–	100,0
Banán			Ecuador	HUF/kg	700	650	650	92,9	100,0
			Kolumbia	HUF/kg	680	530	530	77,9	100,0
Mák			Cseh Köztár- saság	HUF/kg	1 200	1 200	1 200	100,0	100,0

Megjegyzés: A teljes adatbázis megtekinthető a <https://adat.aki.gov.hu/Szakrendszeri/Pair> oldalon.

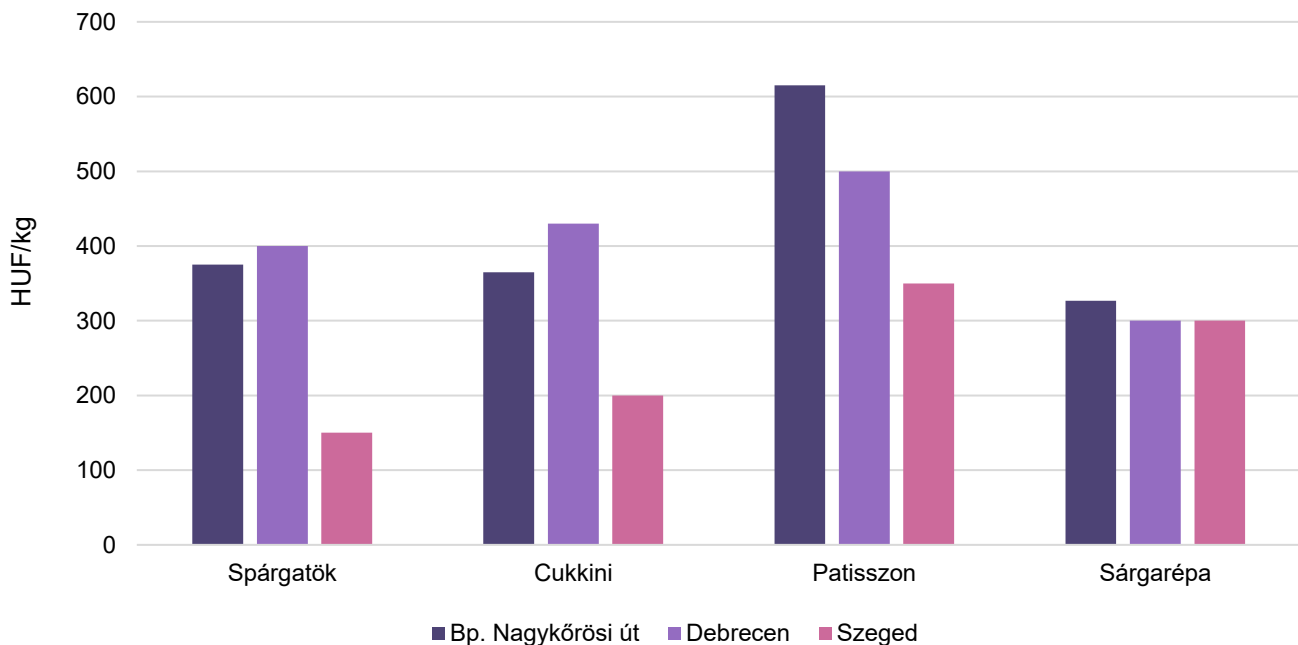
Forrás: AKI PÁIR

5. ábra: **A gömbparadicsom, a tölteni való paprika, a padlizsán és a kígyóuborka leggyakoribb termelői ára a nagybani piacokon (2026. 27. hét)**



Forrás: AKI PÁIR

6. ábra: **A spárgatök, a cukkini, a patisszon és a sárgarépa leggyakoribb termelői ára a nagybani piacokon (2026. 27. hét)**



Forrás: AKI PÁIR

3. táblázat: **A gyümölcsfélék (déli gyümölccsel, dinnyefélék nélkül) külkereskedelmi forgalma Magyarországon**

	Export mennyisége			Import mennyisége		
	2025. I–V.	2026. I–V.	Változás	2025. I–V.	2026. I–V.	Változás
	tonna	tonna	százalék	tonna	tonna	százalék
Gyümölcs	22 782,3	22 609,0	99,2	135 047,3	150 207,1	111,2

Ebből:

Dióbél	77,1	196,9	255,3	817,6	661,5	80,9
Narancs	352,8	166,7	47,3	13 762,9	15 428,8	112,1
Citrom	109,9	131,1	119,3	6 428,9	7 017,9	109,2
Lime	139,1	199,0	143,0	442,3	642,0	145,2
Alma (ipari célú)	114,4	117,2	102,4	755,4	1 795,7	237,7
Alma (friss fogyasztásra)	4 268,2	4 706,2	110,3	13 821,4	19 477,8	140,9
Meggy (fagyasztott)	1 074,9	678,2	63,1	368,7	168,9	45,8
Cseresznye és meggy konzerv	5 895,7	2 547,3	43,2	265,0	234,7	88,5

	Export értéke			Import értéke		
	2025. I–V.	2026. I–V.	Változás	2025. I–V.	2026. I–V.	Változás
	millió HUF	millió HUF	százalék	millió HUF	millió HUF	százalék
Gyümölcs	17 941,6	18 715,5	104,3	87 843,0	96 063,1	109,4

Ebből:

Dióbél	203,0	412,0	202,9	1 669,4	1 323,6	79,3
Narancs	116,6	99,9	85,7	4 876,3	5 377,8	110,3
Citrom	55,8	142,6	255,6	3 455,7	4 700,8	136,0
Lime	118,0	117,3	99,4	330,3	430,4	130,3
Alma (ipari célú)	17,0	6,9	40,7	390,5	615,3	157,6
Alma (friss fogyasztásra)	1 533,5	1 681,2	109,6	5 224,6	6 557,3	125,5
Meggy (fagyasztott)	901,9	1 164,4	129,1	369,3	235,2	63,7
Cseresznye és meggy konzerv	3 792,0	3 663,5	96,6	250,0	342,0	136,8

Forrás: KSH tájékoztatási adatbázisból 2026. július 6-án lekérdezve

4. táblázat: **A zöldségfélék (dinnyefélékkel) külkereskedelmi forgalma Magyarországon**

	Export mennyisége			Import mennyisége		
	2025. I–V.	2026. I–V.	Változás	2025. I–V.	2026. I–V.	Változás
	tonna	tonna	százalék	tonna	tonna	százalék
Zöldség	77 197,9	77 537,0	100,4	169 990,1	144 015,0	84,7

Ebből:

Paradicsom	6 331,1	5 593,5	88,4	12 702,1	9 735,2	76,6
Vöröshagyma	716,4	351,1	49,0	7 739,8	4 206,1	54,3
Fokhagyma	17,1	21,8	127,8	1 029,2	1 107,9	107,7
Póréhagyma	89,3	65,4	73,2	1 110,0	870,5	78,4
Fejes és vöröskáposzta	2 022,9	1 647,7	81,5	4 442,6	1 423,2	32,0
Fejes saláta	867,0	873,5	100,8	414,8	669,2	161,3
Saláta (kivéve a fejes salátát)	2 771,9	2 186,7	78,9	6 092,5	5 477,6	89,9
Sárgarépa és fehérrépa	2 006,5	1 879,9	93,7	3 601,7	2 165,7	60,1
Uborka és apró uborka	3 151,9	4 394,9	139,4	6 572,2	6 593,6	100,3

	Export értéke			Import értéke		
	2025. I–V.	2026. I–V.	Változás	2025. I–V.	2026. I–V.	Változás
	millió HUF	millió HUF	százalék	millió HUF	millió HUF	százalék
Zöldség	56 424,4	51 136,9	90,6	81 552,9	75 836,2	93,0

Ebből:

Paradicsom	5 051,1	3 751,5	74,3	11 179,2	9 592,9	85,8
Vöröshagyma	247,7	151,8	61,3	2 011,7	966,9	48,1
Fokhagyma	38,6	42,5	110,1	1 454,7	1 190,2	81,8
Póréhagyma	77,1	64,7	83,9	879,0	757,5	86,2
Fejes és vöröskáposzta	942,4	630,1	66,9	934,8	224,2	24,0
Fejes saláta	321,2	311,8	97,1	256,1	349,3	136,4
Saláta (kivéve a fejes salátát)	1 642,2	1 070,9	65,2	3 941,4	3 355,7	85,1
Sárgarépa és fehérrépa	604,4	398,1	65,9	1 184,3	1 062,0	89,7
Uborka és apró uborka	1 420,5	1 551,7	109,2	4 200,9	4 416,6	105,1

Forrás: KSH tájékoztatósi adatbázisból 2026. július 7-én lekérdezve

5. táblázat: **A feldolgozott zöldségfélék és gyümölcsök BELFÖLDÖN értékesített mennyisége és értékesítési ára**

Megnevezés	Mértékegység	2025. V.	2026. IV.	2026. V.	2026. V./ 2025. V. (százalék)	2026. V./ 2026. IV. (százalék)
Paradicsomsűrítmény	tonna	...	...	...	...	...
	HUF/tonna	...	...	...	...	...
Konzerv csemegekukorica	tonna	743	864	943	126,9	109,2
	HUF/tonna	619 754	517 479	499 753	80,6	96,6
Fagyasztott csemegekukorica	tonna	213	235	234	109,8	99,6
	HUF/tonna	425 803	429 622	439 676	103,3	102,3
Fagyasztott zöldbab	tonna	385	421	429	111,4	101,9
	HUF/tonna	556 873	571 364	571 743	102,7	100,1
Konzerv zöldborsó	tonna	119	833	294	245,8	35,3
	HUF/tonna	550 808	473 424	493 990	89,7	104,3
Fagyasztott zöldborsó	tonna	824	874	771	93,7	88,2
	HUF/tonna	516 319	547 291	531 523	102,9	97,1
Almasűrítmény	tonna	183	78	67	36,6	85,3
	HUF/tonna	1 066 761	716 360	608 259	57,0	84,9
Meggybefőtt (720 ml)	tonna	150	...	145	96,3	...
	HUF/tonna	401 035	...	875 239	218,2	...
Fagyasztott meggy	tonna	95	37	86	90,4	229,3
	HUF/tonna	960 757	2 354 415	1 929 837	200,9	82,0

... = Adatvédelmi korlátok miatt nem közölhető adat.

Forrás: AKI PÁIR

6. táblázat: **A feldolgozott zöldségfélék és gyümölcsök KÜLFÖLDÖN értékesített mennyisége és értékesítési ára**

Megnevezés	Mértékegység	2025. V.	2026. IV.	2026. V.	2026. V./ 2025. V. (százalék)	2026. V./ 2026. IV. (százalék)
Paradicsomsúrítmény	tonna	...	...	...	...	...
	HUF/tonna	...	...	...	...	...
Konzerv csemegekukorica	tonna	14 334	15 798	18 131	126,5	114,8
	HUF/tonna	497 977	462 800	440 625	88,5	95,2
Fagyasztott csemegekukorica	tonna	3 571	3 488	3 786	106,0	108,5
	HUF/tonna	444 495	374 272	367 532	82,7	98,2
Fagyasztott zöldbab	tonna	...	...	179	...	...
	HUF/tonna	...	...	415 293	...	...
Konzervzöldborsó	tonna	2 111	2 159	2 514	119,1	116,4
	HUF/tonna	520 056	447 468	437 592	84,1	97,8
Fagyasztott zöldborsó	tonna	484	527	512	105,7	97,0
	HUF/tonna	465 215	459 783	455 299	97,9	99,0
Almasúrítmény	tonna	926	992	1 587	171,3	159,9
	HUF/tonna	1 063 004	626 909	601 550	56,6	96,0
Meggybefőtt (720 ml)	tonna	...	...	...	...	...
	HUF/tonna	...	...	...	...	...
Fagyasztott meggy	tonna	...	...	...	...	...
	HUF/tonna	...	...	...	...	...

... = Adatvédelmi korlátok miatt nem közölhető adat.

Forrás: AKI PÁIR

7. táblázat: **Az alma és a paradicsom (I. osztályú, ömlesztett) kiskereskedelmi beszerzési ára Magyarországon**

Megnevezés	Mérték-egység	2025. 26. hét.	2026. 25. hét	2026. 26. hét	2026. 26. hét/ 2025. 26. hét (százalék)	2026. 26. hét/ 2026. 25. hét (százalék)
Paradicsom gömb	tonna	42,8	53,0	50,7	118,6	95,7
	HUF/kg	409,6	411,6	383,7	93,7	93,2
Paradicsom fűrtös	tonna	544,2	902,4	1 115,0	204,9	123,6
	HUF/kg	321,1	391,0	319,0	99,3	81,6
Alma Idared	tonna	145,7	102,0	123,9	85,1	121,5
	HUF/kg	485,4	372,5	342,3	70,5	91,9
Alma Gala	tonna	5,2	30,4	32,4	624,5	106,5
	HUF/kg	555,2	408,6	383,6	69,1	93,9
Alma Golden	tonna	69,6	60,1	49,4	70,9	82,1
	HUF/kg	460,7	365,1	356,4	77,4	97,6
Alma Jonagold/ Jonagored	tonna	51,2	137,3	31,0	60,5	22,6
	HUF/kg	496,8	307,6	357,7	72,0	116,3
Alma Red delicious	tonna	21,1	9,8	9,2	43,6	93,4
	HUF/kg	509,9	352,7	350,9	68,8	99,5

Forrás: AKI PÁIR

## Nemzetközi piaci információk

8. táblázat: **A zöldségfélék és a gyümölcsök átlagára a hamburgi, a berlini, a müncheni és a frankfurti nagybani piacokon (EUR/100 kg)**

Megnevezés	Származás	Hamburg	Származás	Berlin	Származás	München	Származás	Frankfurt
		2026. 26. hét		2026. 26. hét		2026. 26. hét		2026. 26. hét
Cukkini	belföldi	150	belföldi	160	belföldi	137	belföldi	130
Padlizsán	Törökország	225	Törökország	250	Törökország	300	Törökország	288
Paradicsom (fűtös)	Belgium	126	Belgium	110	Belgium	122	Belgium	126
Spárga (fehér)	belföldi	800	belföldi	900	belföldi	938	belföldi	963
Spárga (zöld)	belföldi	–	belföldi	1 000	belföldi	964	belföldi	1 250
Alma (Boskoop)	belföldi	98	belföldi	100	belföldi	117	belföldi	115
Cseresznye (nagy szemű)	belföldi	603	belföldi	600	belföldi	590	belföldi	701
Kajszi	belföldi	420	Törökország	400	belföldi	354	belföldi	465
Nektarin	Spanyolország	283	Spanyolország	350	Spanyolország	314	Spanyolország	340

Forrás: [bmel-statistik.de](http://bmel-statistik.de)

# Borpiaci jelentés

## Magyarországi piaci információk

9. táblázat: **A földrajzi jelzés nélküli és az oltalom alatt álló földrajzi jelzéssel ellátott BELFÖLDÖN értékesített borok mennyisége és feldolgozó értékesítési ára**

Megnevezés		Mértékegység	2025. január–május	2026. január–május	2026. január–május 2025. január–május (százalék)
Fehér	Földrajzi jelzés nélküli	hektoliter	13 138	3 014	22,94
		HUF/hektoliter	35 834	99 650	278,09
	Oltalom alatt álló földrajzi jelzéssel ellátott	hektoliter	114 714	60 491	52,73
		HUF/hektoliter	31 764	42 921	135,13
Fehér összesen		hektoliter	127 852	63 505	49,67
		HUF/hektoliter	32 182	45 613	141,74
Vörös és rozé	Földrajzi jelzés nélküli	hektoliter	1 008	...	...
		HUF/hektoliter	61 930	...	...
	Oltalom alatt álló földrajzi jelzéssel ellátott	hektoliter	66 933	61 503	91,89
		HUF/hektoliter	35 902	35 959	100,16
Vörös és rozé összesen		hektoliter	67 941	...	...
		HUF/hektoliter	36 288	...	...
Földrajzi jelzés nélküli bor összesen		hektoliter	14 145	...	...
		HUF/hektoliter	37 693	...	...
Oltalom alatt álló földrajzi jelzéssel ellátott bor összesen		hektoliter	181 647	121 994	67,16
		HUF/hektoliter	33 288	39 411	118,39
Földrajzi jelzés nélküli bor és oltalom alatt álló földrajzi jelzéssel ellátott bor összesen		hektoliter	195 793	125 359	64,03
		HUF/hektoliter	33 607	40 996	121,99

... = Adatvédelmi korlátok miatt nem közölhető adat.

Megjegyzés: Belföldön termelt borok. 2026. január–május időszakában a fehér FN-borok nagyobb része üvegpalackos kiserelésű volt.

Forrás: AKI PÁIR

10. táblázat: **A földrajzi jelzés nélküli és az oltalom alatt álló földrajzi jelzéssel ellátott KÜLFÖLDÖN értékesített borok mennyisége és feldolgoói értékesítési ára**

Megnevezés		Mértékegység	2025. január–május	2026. január–május	2026. január–május/ 2025. január–május (százalék)
Fehér	Földrajzi jelzés nélküli	hektoliter	27 574	23 748	86,13
		HUF/hektoliter	62 300	62 250	99,92
	Oltalom alatt álló földrajzi jelzéssel ellátott	hektoliter	155 321	135 017	86,93
		HUF/hektoliter	30 043	28 895	96,18
Fehér összesen		hektoliter	182 895	158 765	86,81
		HUF/hektoliter	34 907	33 884	97,07
Vörös és rozé	Földrajzi jelzés nélküli	hektoliter	...	...	...
		HUF/hektoliter	...	...	...
	Oltalom alatt álló földrajzi jelzéssel ellátott	hektoliter	24 559	15 284	62,23
		HUF/hektoliter	30 149	28 557	94,72
Vörös és rozé összesen		hektoliter	...	...	...
		HUF/hektoliter	...	...	...
Földrajzi jelzés nélküli bor összesen		hektoliter	...	...	...
		HUF/hektoliter	...	...	...
Oltalom alatt álló földrajzi jelzéssel ellátott bor összesen		hektoliter	179 879	150 301	83,56
		HUF/hektoliter	30 058	28 860	96,02
Földrajzi jelzés nélküli bor és oltalom alatt álló földrajzi jelzéssel ellátott bor összesen		hektoliter	207 720	175 043	84,27
		HUF/hektoliter	34 379	33 596	97,72

... = Adatvédelmi korlátok miatt nem közölhető adat.

Megjegyzés: Belföldön termelt borok.

Forrás: AKI PÁIR

11. táblázat: **Az oltalom alatt álló eredetmegjelöléssel ellátott BELFÖLDÖN értékesített borok mennyisége és feldolgozóinak értékesítési átlagára**

Megnevezés	Bortípus	Mértékegység	2025. január–május	2026. január–május	2026. január–május/ 2025. január–május (százalék)
Tokaji OEM	Fehér	hektoliter	3 206	...	...
		HUF/hektoliter	156 063	...	...
Egri OEM	Fehér	hektoliter	1 868	1 730	92,61
		HUF/hektoliter	77 194	83 591	108,29
	Vörös és rozé	hektoliter	10 495	10 495	100,00
		HUF/hektoliter	66 089	63 709	96,40
Mátrai OEM	Fehér	hektoliter	...	...	...
		HUF/hektoliter	...	...	...
	Vörös és rozé	hektoliter	...	...	...
		HUF/hektoliter	...	...	...
Villányi OEM	Fehér	hektoliter	...	...	...
		HUF/hektoliter	...	...	...
	Vörös és rozé	hektoliter	...	...	...
		HUF/hektoliter	...	...	...
Balatonboglári OEM	Fehér	hektoliter	...	...	...
		HUF/hektoliter	...	...	...
	Vörös és rozé	hektoliter	...	...	...
		HUF/hektoliter	...	...	...
Kunsági OEM	Fehér	hektoliter	...	...	...
		HUF/hektoliter	...	...	...
	Vörös és rozé	hektoliter	991	...	...
		HUF/hektoliter	66 290	...	...
Egyéb OEM	Fehér	hektoliter	21 000	11 181	53,24
		HUF/hektoliter	42 758	63 421	148,33
	Vörös és rozé	hektoliter	19 754	24 473	123,89
		HUF/hektoliter	22 408	18 305	81,69

... = Adatvédelmi korlátok miatt nem közölhető adat.

Megjegyzés: Belföldön termelt borok. 2026. január–május időszakában a fehér egyéb OEM-borok nagyobb része üvegpalackos kiszerezésű volt.

Forrás: AKI PÁIR

12. táblázat: **Az oltalom alatt álló eredetmegjelöléssel ellátott KÜLFÖLDÖN értékesített borok mennyisége és feldolgozó értékesítési ára**

Megnevezés	Bortípus	Mértékegység	2025. január–május	2026. január–május	2026. január–május/ 2025. január–május (százalék)
Tokaji OEM	Fehér	hektoliter	9 914	4 746	47,87
		HUF/hektoliter	89 107	95 465	107,14
Egri OEM	Fehér	hektoliter	...	...	...
		HUF/hektoliter	...	...	...
	Vörös és rozé	hektoliter	1 508	1 472	97,60
		HUF/hektoliter	68 580	64 427	93,95
Mátrai OEM	Fehér	hektoliter	...	...	...
		HUF/hektoliter	...	...	...
	Vörös és rozé	hektoliter	...	...	...
		HUF/hektoliter	...	...	...
Villányi OEM	Fehér	hektoliter	...	...	...
		HUF/hektoliter	...	...	...
	Vörös és rozé	hektoliter	...	...	...
		HUF/hektoliter	...	...	...
Balatonboglári OEM	Fehér	hektoliter	...	...	...
		HUF/hektoliter	...	...	...
	Vörös és rozé	hektoliter	–	...	–
		HUF/hektoliter	–	...	–
Kunsági OEM	Fehér	hektoliter	...	...	...
		HUF/hektoliter	...	...	...
	Vörös és rozé	hektoliter	926	406	43,89
		HUF/hektoliter	29 069	28 332	97,46
Egyéb OEM	Fehér	hektoliter	50 153	47 210	94,13
		HUF/hektoliter	27 512	27 292	99,20
	Vörös és rozé	hektoliter	6 541	3 710	56,73
		HUF/hektoliter	25 146	29 992	119,28

... = Adatvédelmi korlátok miatt nem közölhető adat.

Megjegyzés: Belföldön termelt borok.

Forrás: AKI PÁIR

13. táblázat: **Magyarország borkülkereskedelme mennyiségben kifejezve**

Megnevezés		Export mennyisége			Import mennyisége		
		2025. I.–IV.	2026. I.–IV.	Változás	2025. I.–IV.	2026. I.–IV.	Változás
		ezer hl	ezer hl	százalék	ezer hl	ezer hl	százalék
Palackos	Fehér	74,59	69,46	93,13	7,29	8,92	122,37
	Vörös és rozé	60,73	63,16	103,99	7,42	8,60	115,96
	Összesen	135,32	132,62	98,00	14,71	17,53	119,14
Lédig	Fehér	231,89	165,74	71,47	0,38	0,25	64,28
	Vörös és rozé	31,76	25,81	81,26	0,42	0,13	31,34
	Összesen	263,65	191,55	72,65	0,80	0,38	47,08
Palackos és lédig kiszerelés összesen		398,98	324,17	81,25	15,51	17,90	115,42

Forrás: KSH tájékoztatósi adatbázisból 2026. június 22-én lekérdezett adatok alapján

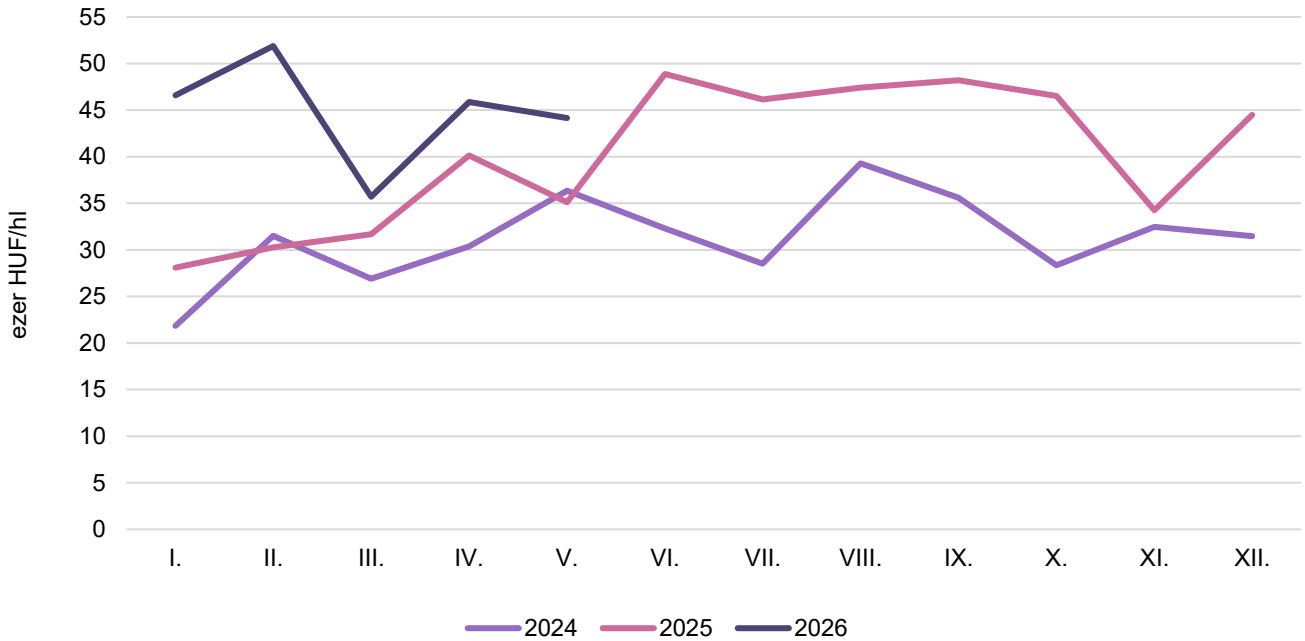
14. táblázat: **Magyarország borkülkereskedelme értékben kifejezve**

Megnevezés		Export értéke			Import értéke		
		2025. I.–IV.	2026. I.–IV.	Változás	2025. I.–IV.	2026. I.–IV.	Változás
		milliárd HUF	milliárd HUF	százalék	milliárd HUF	milliárd HUF	százalék
Palackos	Fehér	6,24	5,57	89,21	0,53	0,66	124,64
	Vörös és rozé	2,19	2,15	98,17	0,82	0,89	108,83
	Összesen	8,43	7,72	91,54	1,35	1,55	115,03
Lédig	Fehér	6,70	4,85	72,40	0,09	0,05	60,26
	Vörös és rozé	0,94	0,83	88,03	0,02	0,01	36,58
		7,64	5,68	74,32	0,11	0,06	55,18
Palackos és lédig kiszerelés összesen		16,07	13,39	83,35	1,46	1,61	110,55

Forrás: KSH tájékoztatósi adatbázisból 2026. június 22-én lekérdezett adatok alapján

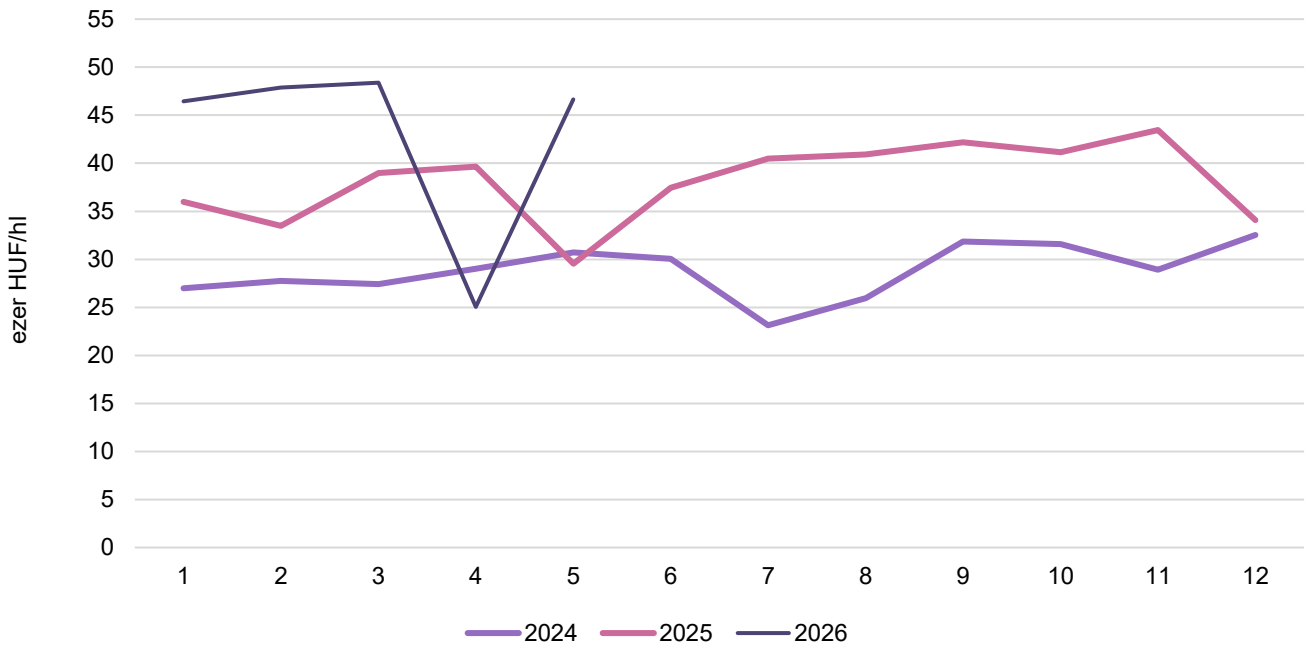
Meg- ne- ve- zés		Export értéke			Import értéke		
		2025. I.	2026. I.	Változás	2025. I.	2026. I.	Változás
		II.	II.	II.	II.	II.	II.
P	Fe-	2	2	9	0	0	1
a	Vö-	1	1	9	0	0	9
c	Ös	3	3	9	0	0	1
L	Fe-	3	2	7	0	0	7
é	Vö-	0	0	9	0	0	8
d	Ös	3	3	7	0	0	6
g							
Pa-		7	6	8	0	0	1

7. ábra: **Az oltalom alatt álló földrajzi jelzéssel ellátott fehérborok feldolgozói értékesítési ára Magyarországon (2024–2026)**



Forrás: AKI PÁIR

8. ábra: **Az oltalom alatt álló földrajzi jelzéssel ellátott vörös- és rozéborok feldolgozói értékesítési ára Magyarországon (2024–2026)**



Forrás: AKI PÁIR

