

• f

316

399293

299293

# PÉNZÜGYI HÍRLEVÉL

XIX. évfolyam • 2. szám • 2026

**PÉNZÜGYI HÍRLEVÉL**  
**XIX. évfolyam • 2. szám • 2026**  
2026. június 30.

Megjelenik negyedévente

**Felelős szerkesztő**  
Lámfalusi Ibolya

**Szerző**  
Vörös-Illés Ivett (szerk.)  
[voros-illes.ivett@aki.gov.hu](mailto:voros-illes.ivett@aki.gov.hu)

Péter Krisztina  
[peter.krisztina@aki.gov.hu](mailto:peter.krisztina@aki.gov.hu)

Szomoru Gábor  
[szomoru.gabor@aki.gov.hu](mailto:szomoru.gabor@aki.gov.hu)

Boziné Kristóf Katalin  
[kristof.katalin@aki.gov.hu](mailto:kristof.katalin@aki.gov.hu)

**Kiadó**



1093 Budapest, Zsil utca 3–5.  
Telefon: +36 1 217 1011  
[www.aki.gov.hu](http://www.aki.gov.hu)  
[aki@aki.gov.hu](mailto:aki@aki.gov.hu)

ISSN 1418 2130

A kiadványokkal kapcsolatban részletes  
felvilágosítást ad:  
Publikációs Csoport – [publikacio@aki.gov.hu](mailto:publikacio@aki.gov.hu)



## Tartalomjegyzék

<b>Összefoglaló.....</b>	<b>4</b>
<b>Summary.....</b>	<b>5</b>
<b>Módszertani megjegyzések .....</b>	<b>7</b>
<b>Agrár- és vidékfejlesztési támogatások .....</b>	<b>9</b>
Közvetlen termelői támogatások .....	12
Vidékfejlesztési és halászati programok .....	14
Piaci és egyéb támogatások.....	18
Nemzeti támogatások .....	19
<b>Az agrár- és vidékfejlesztési támogatások kiemelt területei .....</b>	<b>22</b>
Szántóföldi növénytermesztők támogatása.....	23
Állattenyésztési támogatások .....	24
A kertészeti ágazat támogatása .....	25
Kockázatkezelés a mezőgazdaságban .....	26
Az élelmiszeripar támogatása .....	27
<b>Agrárhitelezés .....</b>	<b>29</b>
Hitelezés a mezőgazdaságban .....	31
A mezőgazdasági vállalkozások hitelállománya .....	31
A mezőgazdasági hitelek kamatai .....	43
A mezőgazdasági vállalkozások új hitelei .....	46
Az új mezőgazdasági hitelek kamatai .....	48
Az agrártámogatásokhoz kapcsolódó hitelezés a mezőgazdaságban .....	50
Factoring ügyletek a mezőgazdaságban .....	52
Fedezetek alakulása a mezőgazdaságban .....	52
Kedvezményes finanszírozási programok az agrárgazdaságban.....	55
Kedvezményes hitelek a mezőgazdaságban .....	58
Garantált hitelek állománya a mezőgazdaságban .....	65
Lízingcégek mezőgazdasági kihelyezései .....	66
Hitelezés az élelmiszeriparban .....	68
Az élelmiszeripari vállalkozások hitelállománya .....	68
Az élelmiszeripari hitelek kamatai .....	74
Az élelmiszeripari társas vállalkozások új hitelei.....	75
Az új élelmiszeripari társas hitelek kamatai.....	76
Agrártámogatásokhoz kapcsolódó hitelezés az élelmiszeriparban.....	79
Factoring ügyletek az élelmiszeriparban .....	80
Fedezetek alakulása az élelmiszeriparban .....	81
Kedvezményes finanszírozás az élelmiszeriparban.....	83
Garantált hitelek állománya az élelmiszeriparban .....	90
Egyéb hitelezési információk .....	91
Ágazati csődráták .....	91
Hitelezési felmérés .....	92
Nemteljesítő hitelek vizsgálata .....	93
Értékvesztéssel való fedezettség .....	96
<b>Mellékletek.....</b>	<b>100</b>
Mellékletek jegyzéke.....	100

# Összefoglaló

- Agrár- és vidékfejlesztési támogatásokra 487,7 milliárd forintot fizettek ki 2026. március 31-ig. A folyósított támogatási összeg 40,8 százaléka (199,0 milliárd forint) európai uniós forrásból származott, 59,2 százalékát (288,7 milliárd forint) hazai költségvetésből fizették ki.
- Az agrár- és vidékfejlesztési támogatások között a vidékfejlesztési és halászati programok kifizetései domináltak (60,5 százalék), melyek meghaladták a 294 milliárd forintot. A közvetlen támogatások a kifizetések 25,1 százalékát képezték, 122,3 milliárd forint kifizetésére került sor 2026. március 31-ig. A nemzeti támogatásokra 64,8, a piaci és egyéb támogatásokra együttesen 5,6 milliárd forintot folyósítottak.
- Az egyes ágazatok támogatottságát vizsgálva elmondható, hogy a szántóföldi növénytermesztés kapta a támogatások 36,0 százalékát, az állattenyésztők a támogatások 17,0 százalékát használhatták fel, a kertészet részesedése pedig csupán 4,9 százalék volt.
- A nemzeti agrárkárenyhítési rendszer keretében (I. pillér) a 2025. évi időjárás okozta károk kompenzálására 45,1 milliárd forintot folyósítottak 2026 első negyedében a jogosult termelők számára.
- A **mezőgazdaság** hitelállománya 7,1 százalékkal 929,8 milliárd forintra mérséklődött az előző év azonos időszakához képest. Ezen belül a kedvezményes hitelek aránya 61,8 százalékot, a piaci hitelek részesedése pedig 38,2 százalékot tett ki 2026. március 31-én.
- A mezőgazdaságban tevékenykedő egyéni gazdaságok hitelállománya 7,2 százalékkal 334,9 milliárd forintra csökkent. Az egyéni gazdaságok hitelein belül a legnagyobb hányadot kitevő (70,3 százalék) beruházási hitelek 2,5 százalékkal 235,6 milliárd forintra mérséklődtek. A legnagyobb visszaesés a folyószámlahiteleknél jelentkezett, amelyek állománya 11,2 százalékkal 67,6 milliárd forintra csökkent. A hitelek zöme a szántóföldi növénytermesztőket finanszírozta. A mezőgazdaságban tevékenykedő egyéni gazdaságok 18,9 milliárd forint új hitelt vettek fel 2026 első negyedében.
- A mezőgazdasági társas vállalkozások hitelállománya 7,1 százalékkal 595,0 milliárd forintra csökkent, amelyben a beruházási hitelek játszották a legfőbb szerepet. A hitelállományból legnagyobb mértékben az állattenyésztési ágazat részesedett. A mezőgazdasági társas vállalkozások újonnan felvett hiteleinek összege 51,3 milliárd forintot tett ki.
- A mezőgazdaság garantált hitelállománya kismértékben emelkedett. A lízingcégek szerződésszáma nőtt, ugyanakkor a tőkekintlévőség összege mérséklődött.
- A jegybanki alapkamat minimálisan változott, így a mezőgazdasági hitelek kamatlába csupán kismértékben módosult. A mezőgazdasági piaci forinthitelek kamatai enyhén csökkentek, a devizahitelek kamatai kismértékben változtak.
- Az **élelmiszeripar** hitelállománya 2,5 százalékkal 728,5 milliárd forintra nőtt 2026 első negyedének végére. Az ágazat hitelállományában a kedvezményes hitelek aránya 33,4 százalékot tett ki, amely jóval kisebb volt, mint a mezőgazdaságban.
- Az egyéni vállalkozások hitelállománya 5,0 százalékkal 5,3 milliárd forintra bővült, a társas vállalkozásoké 2,5 százalékkal 723,2 milliárd forintra nőtt. A rövid lejáratú hitelek aránya 2026 első negyedében a teljes egyéni hitelállományból 40,2 százalékot, a társas hitelállományból 32,6 százalékot tett ki.
- Az élelmiszeripari társas vállalkozások újonnan felvett hiteleinek összege 151,4 milliárd forintot tett ki 2026 első negyedében.

- A társas vállalkozások hitelállományának legnagyobb részét, az alágazatok közül a malomipari termék, keményítő gyártása alágazatban tevékenykedő vállalkozások adták (18,8 százalék), ezt követte a húsfeldolgozás (15,4 százalék) és a gyümölcs-, zöldségfeldolgozás alágazat (13,7 százalék).
- Az ágazat garantált hitelállománya 8,5 százalékkal 165,4 milliárd forintra növekedett az előző év azonos időszakához képest.
- Az élelmiszeripari vállalatok piaci forinthiteleinek kamatai a hiteltípusok többségénél emelkedtek, miközben a devizahitelek esetében a beruházási hitelek kivételével valamennyi kategóriában kamatcsökkenés volt megfigyelhető az előző év azonos időszakához viszonyítva.
- Az ágazati csődráta mindkét ágazat esetén kismértékben változott 2025 végén, mértéke mind a mezőgazdaságban (2,7 százalék), mind az élelmiszeriparban (4,2 százalék) alacsonyabb volt a nemzetgazdasági szintnél (4,8 százalék).
- A mezőgazdasági hitelportfólió minősége romlott 2026 első negyedében.
- A nemteljesítő hitelek aránya (NPL-ráta) a mezőgazdaságban a szántóföldi növénytermesztés alágazatában, valamint hiteljelleg szerint az egyéb hitelek és a hosszú lejáratú forgóeszközhitel esetében javult (csökkent). Az élelmiszeriparban a beruházási hitelek esetén növekedés (romlás) volt megfigyelhető az előző év azonos időszakához képest.
- Az értékvesztéssel való fedezettség a mezőgazdaságban minden hiteltípus és minden alágazat esetén mérséklődött, az élelmiszeriparban a hiteltípus szerinti kategóriák többségénél nem változott érdemben egy év alatt.

## Summary

- A total of HUF 487.7 billion had been paid for agricultural and rural development subsidies by 31 March. 40.8 per cent (HUF 199.0 billion) of the subsidies came from European Union funds and 59.2 per cent (HUF 288.7 billion) was financed from the domestic budget.
- Payments under the rural development and fisheries programmes dominated among agricultural and rural development subsidies (60.5 per cent), exceeding HUF 294 billion. Direct subsidies accounted for 25.1 per cent of total payments, with HUF 122.3 billion paid by 31 March 2026. Farmers received HUF 64.8 billion in national subsidies, and HUF 5.6 billion in market and other types of subsidies.
- Examining the support provided to each sector, it can be stated that arable crop growers received 36.0 per cent of the subsidies, livestock farmers 17.0 per cent and the share of horticulture was only 4.9 per cent.
- Within the framework of the national agricultural compensation scheme (Pillar I), HUF 45.1 billion was paid to eligible farmers in the first quarter of 2026 to compensate for the damages caused by the weather in 2025.
- The amount of credit in **agriculture** decreased by 7.1 per cent to HUF 929.8 billion compared to the same quarter of the previous year. Within this the rate of subsidised loans was 61.8 per cent while the share of market loans was 38.2 per cent on March 31, 2026.
- The credit amount of the individual farms decreased significantly, by 7.2 per cent to HUF 334.9 billion. Among the loans to individual farms, investment loans continued to predominate, with their stock moderating by 2.5 per cent to HUF 235.6 billion, accounting for 70.3 per cent of total loans. The most significant decline was recorded in overdraft

facilities, the outstanding balance of which decreased by 11.2 per cent to HUF 67.6 billion. Most of the credits were used to support arable crop growers. The value of new loans of individual farms in agriculture was HUF 18.9 billion.

- The credit amount of the agricultural enterprises moderated by 7.1 per cent to HUF 595.0 billion. The decrease was caused mainly by the investment loans. The livestock sector accounted for the largest share of the credit. The amount of new loans taken out by agricultural enterprises was HUF 51.3 billion.
- The guaranteed loans of agriculture have grown slightly. At the same time the contract number of leasing companies increased but their capital adequacy decreased in the sector.
- The base rate of the central bank changed slightly, so the interest rates of agricultural loans changed only moderately. The interest rates on market HUF agricultural loans fell slightly while interest rates on foreign currency loans changed moderately.
- In the **food industry** the amount of loans increased by 2.5 per cent to HUF 728.5 billion by the end of the first quarter of 2026. The share of subsidised loans (34.4 per cent) in the sector's loan portfolio was much lower than in the agriculture.
- The credit amount of the individual food companies increased by 5.0 per cent to HUF 5.3 billion, and of the corporate enterprises increased by 2.5 per cent to HUF 723.2 billion. The share of short-term loans of total 'individual' loans was 40.2 per cent, while in case of 'corporate' loans it was 32.6 per cent in the first quarter of 2026.
- The amount of new loans of corporate enterprises in the food industry was HUF 151.4 billion in the first quarter of 2026.
- The biggest part (18.8 per cent) of the loans in the food industry was granted for food corporations operating in the manufacture of grain mill products, starches and starch products sub-sector. This was followed by the meat processing with a share of 15.4 per cent and fruit and vegetable processing sub-sector (13.7 per cent).
- Guaranteed loans of the sector increased by 8.5 per cent to HUF 165.4 billion in the first quarter of 2026.
- In the food industry, interest rates on market HUF loans increased for the majority of loan type categories, while all foreign-currency loan constructions except for investment loans had declining interest rates compared with the same period of the previous year.
- The sectoral rate of the risk of bankruptcy remained changed only slightly in both sectors at the end of 2025. The values of the agricultural sector (2.7 per cent) and that of the food industry (4.2 per cent) were both lower than the national economy-wide level (4.8 per cent) at the end of the examined period.
- The quality of the agricultural loan portfolio deteriorated in the first quarter of 2026.
- The ratio of non-performing loans (NPL ratio) in agriculture decreased (improved) in the arable crop production sub-sector and by loan type, in case of other loans and long-term working capital loans. In contrast, in the food industry, an increase (deterioration) was observed for investment loans compared to the same period of the last year.
- Coverage of credit impairment charges decreased in all loan types and sub-sectors in agriculture, while it remained broadly unchanged for most loan type categories in food industry relative to the same period a year earlier.

# Módszertani megjegyzések

- A Pénzügyi Hírlevél támogatásokat bemutató fejezete pénzforgalmi szemléletben készül, a 2026. január 1. és március 31. között teljesült kifizetéseket tartalmazza.
- Az elemzés 2025 első negyedévétől kezdődően a Magyar Államkincstár (MÁK) adataira épül, amelynek előnye, hogy az agrárium számára megvalósult kifizetések részletesebb bemutatását teszi lehetővé. Egyes, korábbi programidőszakhoz kapcsolódó ügyleteket, visszaszedett összegeket, peres ügyeket az elemzésben nem szerepeltetünk. A MÁK-adatokon túl kimutatjuk a Magyar Halgazdálkodási Operatív Program (MAHOP) Plusz kifizetési adatait, továbbá az adóhatóság által folyósított támogatás jellegű, fejezeti kezelésű alszámlához köthető nemzeti agrártámogatásokat, úgymint a mezei őrszolgálat támogatása és az agrárfinanszírozás, mezőgazdasági hitelek kamattámogatása (birtokfejlesztési hitel, mezőgazdasági üzemek korszerűsítéséhez, fejlesztéséhez, családi gazdálkodók, kis- és középvállalkozások kedvezményes hitelezéséhez kapcsolódó kamattámogatás és állami kezességvállalás).
- A duplikáció elkerülése érdekében a Kárenyhítési Alap forrásához nyújtott közös agrárpolitika Stratégiai tervének (KAP ST) támogatását nem számítjuk bele a támogatásösszegbe, az a termelőknek kifizetett kárenyhítési összegben jelenik meg. A krízisbiztosítási rendszer működésének támogatására az Alapba folyósított összeget mutatjuk ki, mert a kifizetett kompenzációból ez a rész értelmezhető termelői támogatásként, mivel az Alapban rendelkezésre álló forrást ezen felül kiegészíti a tagok hozzájárulása.
- Az agrárium és a vidék fejlesztésére irányuló támogatások ágazonkénti, illetve alágazonkénti felosztását ismertető fejezetnél az intézkedések e kategóriákba való besorolása nem minden esetben lehetséges, hiszen vannak olyan támogatások, amelyek több ágazat számára biztosítanak forrást, illetve egyes intézkedések több alágazatot is érintenek.
- A bankok adminisztratív terheinek csökkentése érdekében az Agrárminisztérium adatgyűjtését 2024 I. negyedévétől kezdődően a Magyar Nemzeti Bank (továbbiakban MNB) Hitelregiszter (továbbiakban MNB HITREG) keretében végzett adatgyűjtése váltotta fel. Az áttérést többéves adategyeztetési és -tisztítási folyamat előzte meg, aminek köszönhetően a Hitelregiszterből lekérdezett adattartalom a korábbi adatgyűjtéseknek leginkább megfelel. Az elemzés során felhasznált tárgynegyedévi (2026 Q1) és az azt megelőző év azonos időszaki értékek (2023 Q1, 2024 Q1, 2025 Q1) MNB HITREG-adatok, a hosszú idősorok esetén a korábbi évek adatai az AM Országos Statisztikai Adatfelvételi Program (OSAP) adatgyűjtéséből származnak. A tárgynegyedévi adatok a 2026. március 31-i állapotot tükrözik. A korábbi adatgyűjtés Hitelregiszterrel való kiváltásának további előnye, hogy lényegesen több információ elérését teszi lehetővé az adatfelhasználók számára.
- Az agrárgazdaság hitelállományának és az új hitelek értékének területi megoszlását szemléltető térképeknél az érték kategóriákat kvintilisek alapján határoztuk meg.
- A méretkategóriák szerinti bontásnál a vállalkozások besorolása megfelel a kis- és középvállalkozásokról (kkv), fejlesztésük támogatásáról szóló 2004. évi XXXIV. törvényben foglaltaknak. Az egyéb vállalkozások méretkategória a nagyvállalatokat és a kkv-nak nem minősülő egyéb vállalkozásokat tartalmazza.
- A kamatlábak esetében a bruttó könyv szerinti értékkel súlyozott állományi piaci kamatlábat szerepeltetjük. Ennek oka, hogy a kedvezményes hiteleknél a nettó kamat és a kamatkedvezmény elkülönítése nem lehetséges, így a kedvezményes hitelprogramokhoz

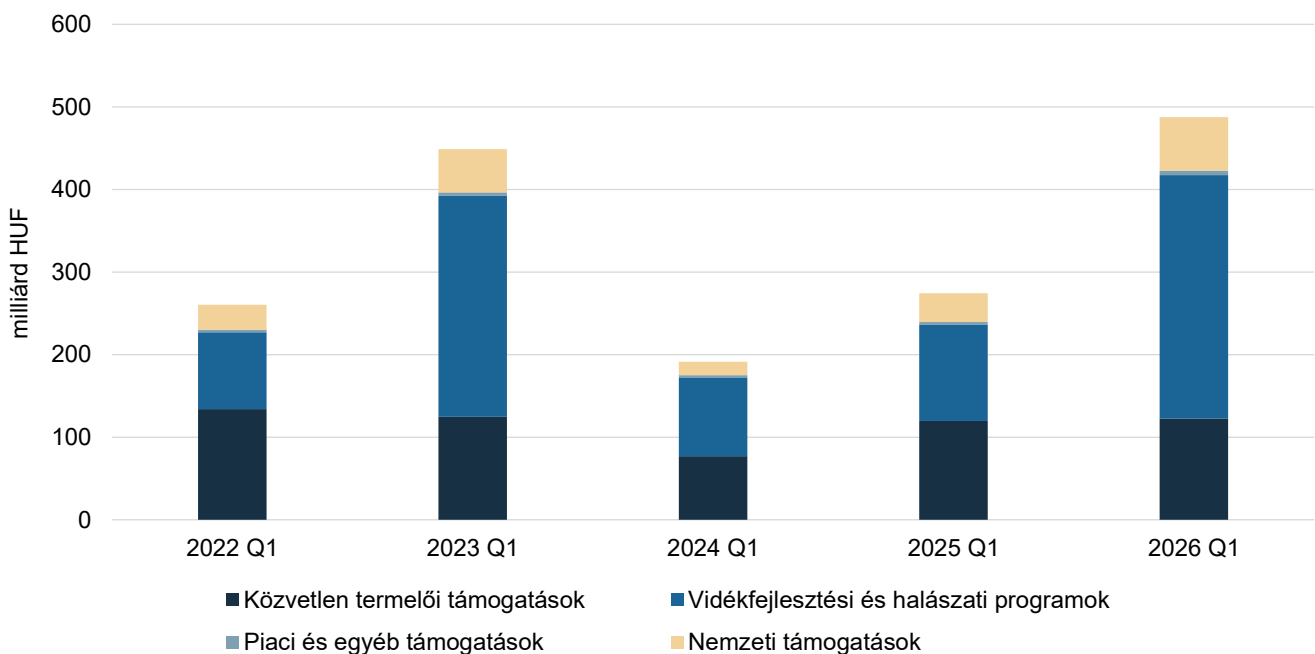
kapcsolódóan a gazdálkodó, illetve a gazdasági szervezet által fizetendő kamatlábakra vonatkozóan nincs információnk.

- Az új hitelek meghatározásában 2026. első negyedévétől módszertani váltást eszközölünk. Az adatok részletezettsége lehetővé tette, hogy az új hitelek körének lehatárolása során a hónapon belül megszűnt hitelügyleteket is figyelembe vegyünk. Emellett a negyedéven belül lezárult – ezáltal a tárgynegyedév végén a hitelállomány részét már nem képező – hiteleket is módunkban áll számszerűsíteni, így a továbbiakban teljeskörűen be tudjuk azonosítani az adott időszakban újonnan folyósított hitelügyleteket.

# Agrár- és vidékfejlesztési támogatások

- Az agrár- és vidékfejlesztési támogatások 2026. évi 1200 milliárd forintot meghaladó keretösszegéből 487,7 milliárd forintot használtak fel hazai és uniós forrásokból az év első három hónapjában, ami az elmúlt öt év első negyedéveiben teljesített kifizetések közül a legmagasabb összeg (1. ábra).

1. ábra: **Az agrár- és vidékfejlesztési kifizetések 487,7 milliárd forintot tettek ki 2026 első negyedévében**

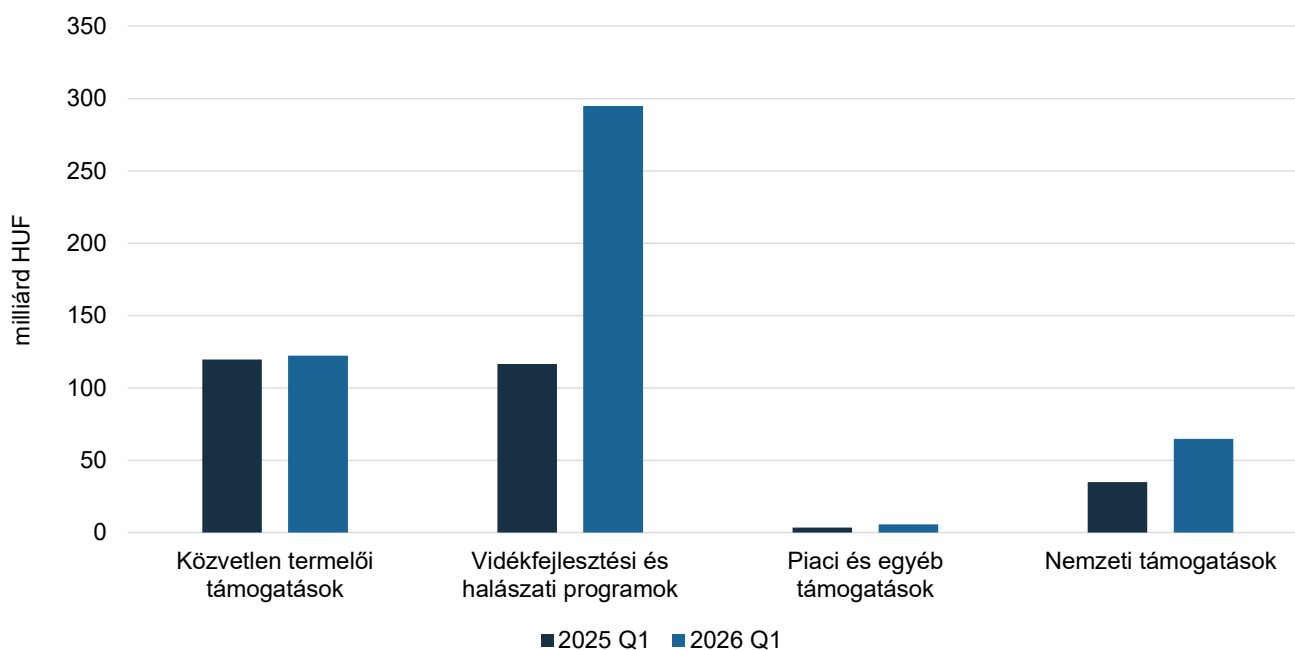


Forrás: MÁK- és AÉM-adatok alapján készült az AKI Pénzügykutató Osztályán

- Két átmeneti év után 2023. január 1-jén hatályba lépett a 2023–2027-es időszakra szóló közös agrárpolitika (KAP), a legtöbb korábbi támogatás, pályázati felhívás kisebb-nagyobb változtatás mellett megmaradt, ugyanakkor nagyobb hangsúlyt kap a zöld elvárásoknak való megfelelés, a generációváltás, valamint a kis- és közepes vállalkozások támogatása. A KAP Stratégiai terv gyorsuló ütemű kifizetései mellett tovább folytatódott a korábbi években vállalt és a 2026. évet terhelő, áthúzódó fizetési kötelezettségek teljesítése is.
- A termelői támogatások 60,5 százalékát, 294,9 milliárd forintot vidékfejlesztési és halászati intézkedésekre folyósítottak a gazdálkodóknak az év első három hónapjában. Ezen belül a Vidékfejlesztési Programból 75,5 milliárd forint, a KAP Stratégiai terv jogcímeire pedig 219,4 milliárd forint kifizetés teljesült. A Magyar Halgazdálkodási Operatív Program Plusz keretében 2026 első negyedévében még mindössze 46,5 millió forintot folyósítottak a gazdálkodóknak.
- A kifizetések egynegyedét a termelőknek nyújtott közvetlen támogatások képezték, amelyhez kapcsolódóan 122,3 milliárd forintot vettek igénybe a gazdálkodók tárgyév január 1. és március 31. között.

- A hazai költségvetésből finanszírozott nemzeti támogatások keretében 64,8 milliárd forintot használhattak fel a kedvezményezettek, ami az összes agrártámogatás 13,3 százaléka.
- A piac szabályozását célzó intézkedésekre 5,6 milliárd forintot fordítottak, amelynek zöme a kiegészítő nemzeti támogatással működő programokat fedezte.
- Az előző év azonos időszakához képest 213,4 milliárd forinttal nőtt a kifizetés, a bővülés minden intézkedéscsoportnál jelentkezett. Legnagyobb növekedés a vidékfejlesztési és halászati intézkedéseknél volt megfigyelhető köszönhetően a KAP ST keretében benyújtott és megnyert pályázatok gyors ütemben zajló kifizetéseinek, így ennél az intézkedéscsoportnál 153,3 százalékkal emelkedett a teljesített összeg az előző év azonos időszakához képest. A nemzeti támogatások összege 86,0 százalékkal nőtt, 61,7 százalékkal több piaci és egyéb támogatás érkezett a gazdálkodókhoz, és 2,4 százalékkal emelkedett a közvetlen termelői támogatások összege. Ugyanakkor figyelembe kell venni, hogy a kifizetési rendből – például a közvetlen termelői támogatások előleg- és részfizetéseinek eltérő mértékéből – adódhatnak eltérések az egyes évek között (2. ábra).

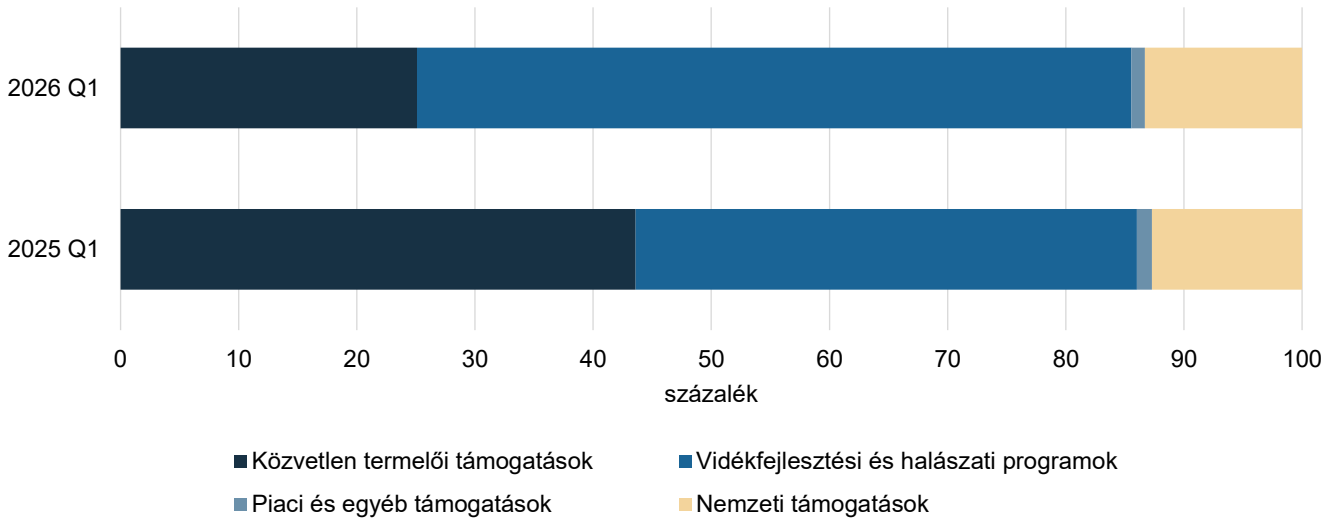
2. ábra: **Az előző évhez képest jelentősen emelkedett a vidékfejlesztési intézkedésekre kifizetett támogatások összege 2026 első negyedében**



Forrás: MÁK- és AÉM-adatok alapján készült az AKI Pénzügykutató Osztályán

- Az összes agrártámogatáson belül a vidékfejlesztési és halászati programok részaránya 18,0 százalékponttal 60,5 százalékra nőtt, a közvetlen termelői támogatások részaránya 18,5 százalékponttal 25,1 százalékra csökkent. A nemzeti támogatások kifizetéseinek aránya 0,6 százalékponttal emelkedett, a piaci és egyéb támogatásoké pedig 0,1 százalékponttal volt kevesebb 2026 első negyedében az előző év azonos időszakához képest (3. ábra).

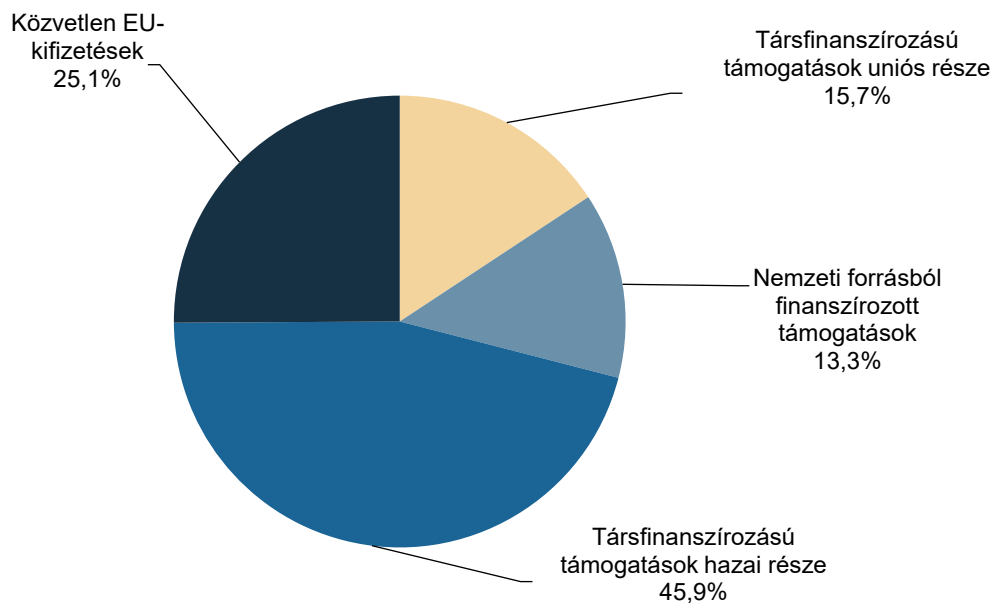
3. ábra: **A vidékfejlesztési és halászati programok részaránya 60,5 százalékra nőtt 2026 első negyedében**



Forrás: MÁK- és AÉM-adatok alapján készült az AKI Pénzügykutató Osztályán

- Az agrár- és vidékfejlesztési támogatások keretében a tárgyévben folyósított 487,7 milliárd forint támogatási összeg 40,8 százaléka európai uniós forrásból származott, 59,2 százalékát pedig hazai költségvetésből fizették ki (4. ábra). Európai uniós forrásból 199,0 milliárd, hazai forrásból további 288,7 milliárd forint kifizetése valósult meg (5. ábra).
- Az uniós társfinanszírozással megvalósult támogatások (300,5 milliárd forint) esetében az uniós kifizetések aránya 25,5 százalékot tett ki (76,7 milliárd forint), míg a támogatások további 74,5 százalékát (223,9 milliárd forintot) nemzeti költségvetésből folyósították.

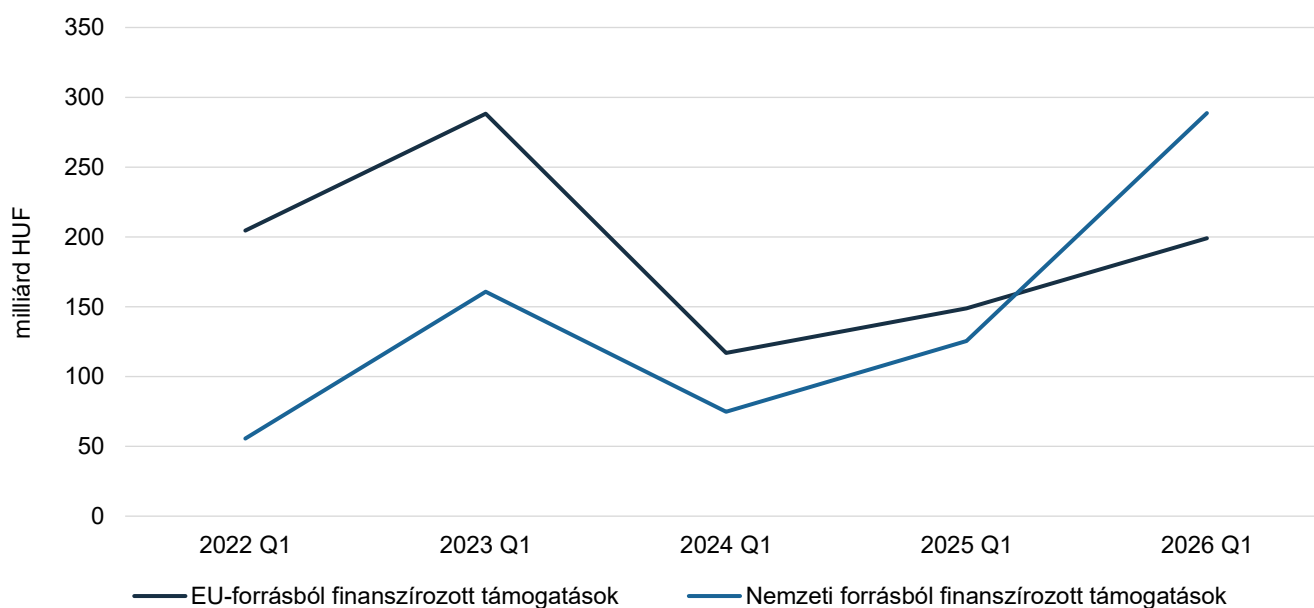
4. ábra: **Az agrár- és vidékfejlesztési támogatások 59,2 százaléka nemzeti költségvetésből teljesült 2026 első negyedében**



Forrás: MÁK- és AÉM-adatok alapján készült az AKI Pénzügykutató Osztályán

- Az elmúlt 5 év azonos időszakát tekintve az uniós és hazai források aránya fokozatosan közelített egymáshoz, a tárgyidőszakban pedig megfordultak az arányok, a kifizetések nagyobb részét biztosította a nemzeti költségvetés. Ebben nagy szerepet játszik, hogy 2021-től a hazai költségvetés a maximálisan megengedett mértékű, 80 százalékos nemzeti kiegészítő forrást biztosítja a KAP európai uniós forrásai mellé. Fontos továbbá megjegyezni, hogy az uniós finanszírozású kifizetések évenkénti ingadozása főként a területalapú támogatások és egyéb közvetlen támogatások kifizetési rendjének sajátosságából adódik, mivel az egyes években eltérő mértékű előlegfizetés, részfizetés és a következő évre áthúzódó végkifizetés valósul meg, a Pénzügyi Hírlevél viszont pénzforgalmi szemléletben készül, és a naptári év kifizetéseit tükrözi (5. ábra).

5. ábra: **Az agrár- és vidékfejlesztési kifizetések 59,2–40,8 százalékban valósultak meg hazai, illetve uniós forrásból 2026 első negyedévében**



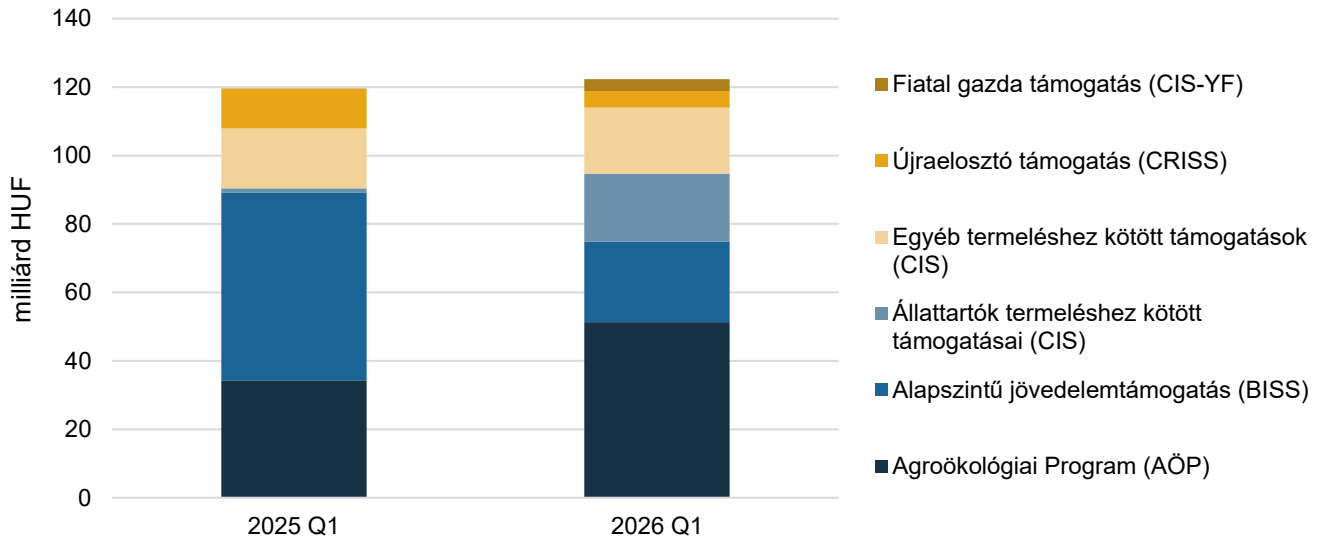
Forrás: MÁK- és AÉM--adatok alapján készült az AKI Pénzügykutató Osztályán

## Közvetlen termelői támogatások

- A KAP Stratégiai terv keretében 2023-tól változások léptek életbe a közvetlen támogatások terén. A jogosultság feltétele az aktív mezőgazdasági termelői státusz. Az egységes területalapú támogatási rendszer (SAPS) és a zöldítés jogcímeit 2023-tól felváltó alaptámogatás lett a közvetlen támogatási rendszer alapja és kiindulópontja, amelyből a termelésre nem használt agroökológiai jelentőségű területek is részesülnek. Az új, kiegészítő jövedelemtámogatásként működő redisztributív kifizetés célja a kis és közepes méretű gazdaságok irányába történő forrásátcsoportosítás elősegítése az üzemek első hektárjainak emelt szintű támogatása révén – az első 10 hektár esetében, illetve 10–150 hektár között. Az Agroökológiai Program (AÖP) egy zöldítésszerűen működő, önkéntes vállalatokon alapuló, egyéves támogatás, amely az agrár-környezetgazdálkodási támogatási formához (AKG) hasonlít. A generációváltás előmozdítása kiemelt szerepet kap, kedvezőbb feltételek mellett megemelt összegű forrás áll rendelkezésre aktív gazda státusz, illetve minimális képzettség megléte esetén. A termeléshez kötött támogatásokra (CIS) a korábbiakkal nagyságrendileg megegyező forrás áll rendelkezésre 2027-ig.

- A közvetlen támogatások jogcímein 2026 első negyedévében 122,3 milliárd forint jutott el a termelőkhez, ez az összeg a 2025. évi egységes kérelem keretében igényelt támogatások rész- és végfizetését foglalta magában (6. ábra).

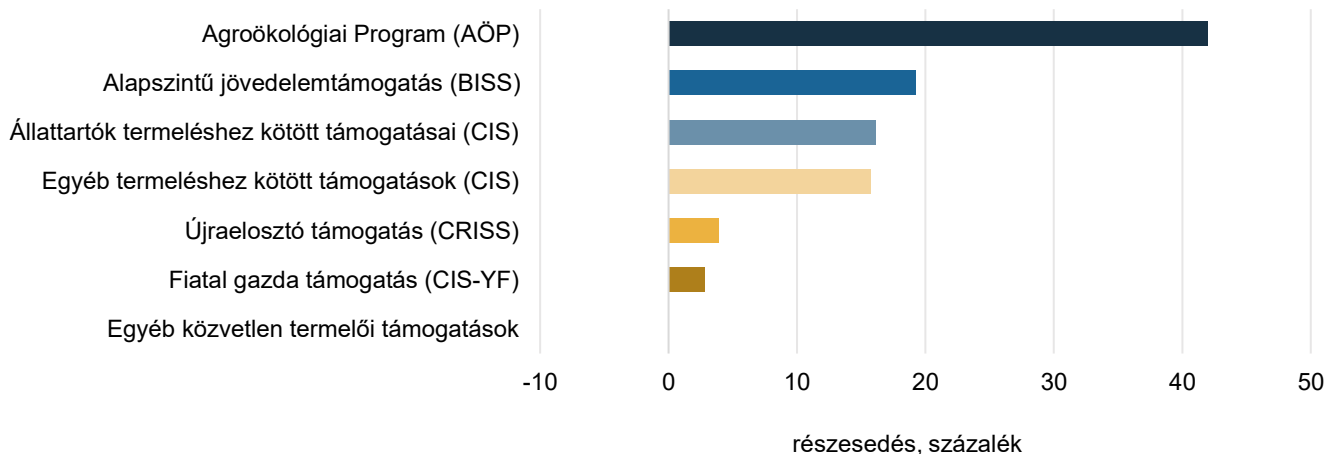
6. ábra: **A 2025. évi jogosultságok rész- és végfizetéseire 122,3 milliárd forint közvetlen támogatást folyósítottak a gazdálkodóknak 2026 első negyedévében**



Forrás: MÁK-adatok alapján készült az AKI Pénzügykutatási Osztályán

- Az Agroökológiai Program (AÖP) tette ki a közvetlen támogatások 42,0 százalékát, meghaladva az 51,3 milliárd forintot. A termeléshez kötött támogatásokra (CIS) 39,1 milliárd forintot, a közvetlen támogatások 32,0 százalékát fordították. A teljes összeg 19,3 százalékát, 23,6 milliárd forintot az alapszintű jövedelemtámogatás (BISS) keretében folyósítottak a gazdálkodóknak. Újraelosztó támogatások keretében 4,8 milliárd forint biztosította a kis- és közepes méretű gazdaságok emelt szintű támogatását. A fiatal mezőgazdasági termelők 3,5 milliárd forint kiegészítő jövedelemtámogatásban részesültek (7. ábra).

7. ábra: **A közvetlen támogatások 42,0 százalékát az Agroökológiai Program tette ki 2026 első negyedévében**



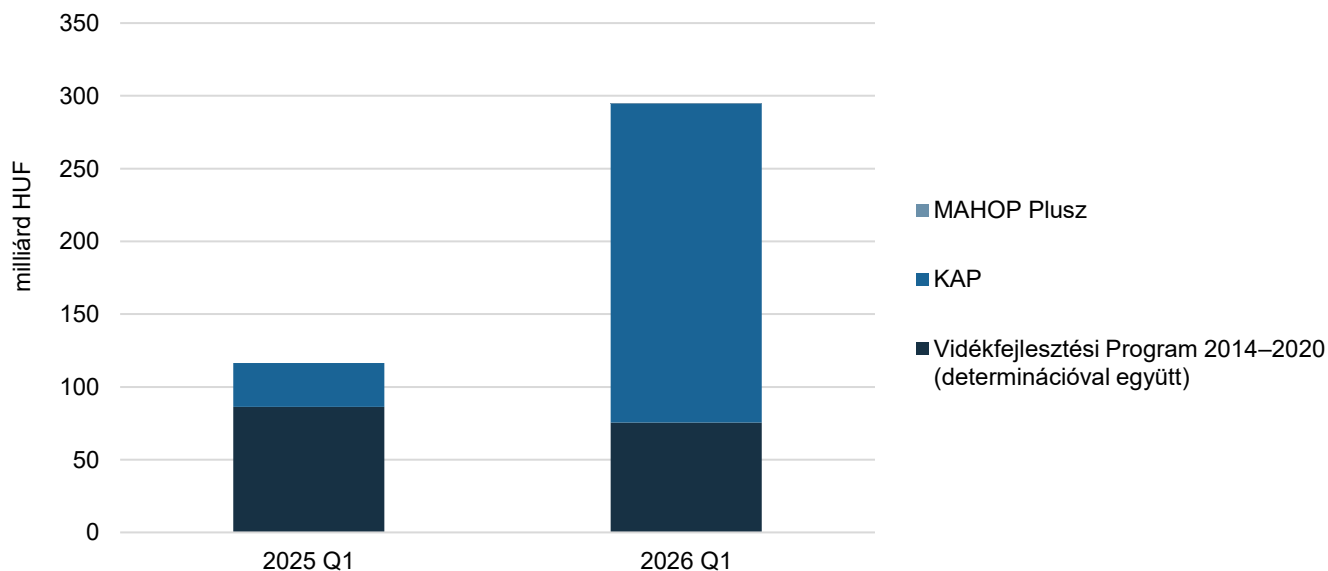
Forrás: MÁK-adatok alapján készült az AKI Pénzügykutatási Osztályán

- A 2026 első negyedében folyósított termeléshez kötött támogatások 49,4 százalékát, 19,3 milliárd forintot a növénytermesztők kapták. Ebből 8,6 milliárd forintot folyósítottak szálas és szemes fehérjetakarmány-növények termesztésének támogatására. A cukorrépa-termesztők és az ipari zöldségnövények termesztoi egyaránt 3,0 milliárd forint támogatásban részesültek. A gyümölcstermesztők (extenzív és intenzív termesztés) 1,9 milliárd forint, a zöldségnövények termesztoi 1,7 milliárd forint támogatást kaptak. A rizstermesztők 962,9 millió forint, az ipari olajnövények termesztoi 133,6 millió forint támogatásban részesültek.
- Az állattartó gazdálkodók részére 19,8 milliárd forint termeléshez kötött támogatást folyósítottak az év első három hónapjában, amelynek 78,8 százaléka a szarvasmarhaágazatot segítette. Összesen 12,5 milliárd forint jutott az anyatehéntartásra, 2,5 milliárd forint a tejhasznútehén-tartásra, 0,6 milliárd forint a hízottbika-tartásra. Anyajuhtartásra 4,2 milliárd forintot fizettek ki az állattartóknak 2026 első negyedében.

## Vidékfejlesztési és halászati programok

- A vidékfejlesztési és halászati intézkedésekre összesen 294,9 milliárd forintot folyósítottak 2026 első negyedében. Ebből a Vidékfejlesztési Program (VP) 2014–2020 intézkedéseire 75,5 milliárd forintot, a KAP Stratégiai terv (KAP ST) intézkedéseire pedig 219,4 milliárd forintot fordítottak 2026. március 31-ig (8. ábra). A KAP ST keretében folyósított támogatásokból 9,3 milliárd forintot determinációként a VP áthúzódó kötelezettségvállalásaira fordítottak, amelyek az új költségvetési ciklust terhelték. A MAHOP Plusz tárgyévi kifizetései még ezután várhatók, az első negyedévben mindössze 45,6 millió forint folyósítása történt meg.

8. ábra: **Közel 300 milliárd forintot fordítottak vidékfejlesztési és halászati intézkedésekre 2026 első negyedében**

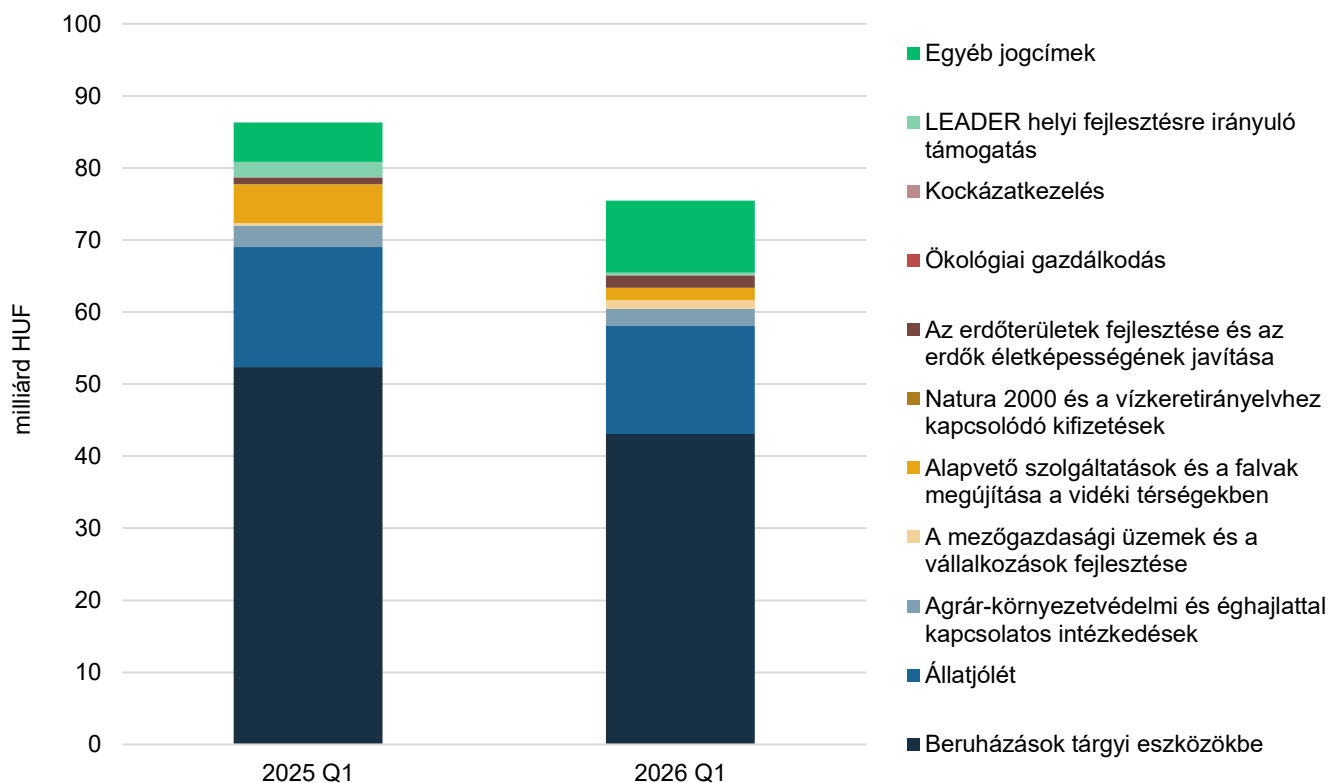


Forrás: MÁK-adatok alapján készült az AKI Pénzügykutató Osztályán

- A tárgyévi kifizetéseket összevetve a 2025. év azonos időszakával összességében a vidékfejlesztési és halászati programok tárgyévi teljesítése 178,5 milliárd forinttal meghaladta a megelőző évben kifizetett összeget, köszönhetően a KAP ST intézkedéseire megvalósuló kifizetések felfutásának.

- A 2014–2020-as ciklus lezárása mellett az új agrár- és vidékfejlesztési pályázati felhívásokat és támogatási jogcímeket a KAP Stratégiai terv pályázati menetrendje alapján 2024 tavaszától ütemesen hirdették meg, a döntéshozatal folyamatos, mindemellett 2026 második felében újabb támogatási konstrukciók válnak elérhetővé.
- A Vidékfejlesztési Program intézkedései közül tárgyi eszközök beszerzésére 43,1 milliárd forintot folyósítottak, ezen belül a mezőgazdasági vízgazdálkodási ágazat fejlesztésére 14,9 milliárd forint támogatást fordítottak (9. ábra). Az állattartó telepek fejlesztésére és megújítására 12,6 milliárd forintot vettek igénybe az állattartók. Az élelmiszeripar több intézkedés keretében 6,4 milliárd forint támogatásban részesült március 31-ig. A terménytároló, -szárító és -tisztító üzemek 5,4 milliárd forint kifizetésben részesültek, további 1,5 milliárd forint a takarmány-előállító üzemek fejlesztését segítette, 0,5 milliárd forint pedig a mezőgazdaság digitális átállásához kapcsolódó precíziós fejlesztésekhez járult hozzá.
- Az állattjóléti intézkedésekre 15,1 milliárd forintot, ebből 8,4 milliárd forintot a tejágazati szereplőknek folyósítottak.
- Agrár-környezetgazdálkodási célokra 2,3 milliárd forint, ökológiai gazdálkodás támogatására 38,9 millió forint kifizetés valósult meg a Vidékfejlesztési Program jogcímeire.
- Az alapvető szolgáltatásokra és a falvak megújítására a vidéki térségekben 1,7 milliárd forintot fizettek ki a gazdálkodóknak. További 1,7 milliárd forint jutott az erdőterületek fejlesztésére és az erdők életképességének javítására. A mezőgazdasági üzemek és vállalkozások fejlesztésére 1,2 milliárd forintot, a LEADER helyi fejlesztésekre 0,3 milliárd forint fordítottak.

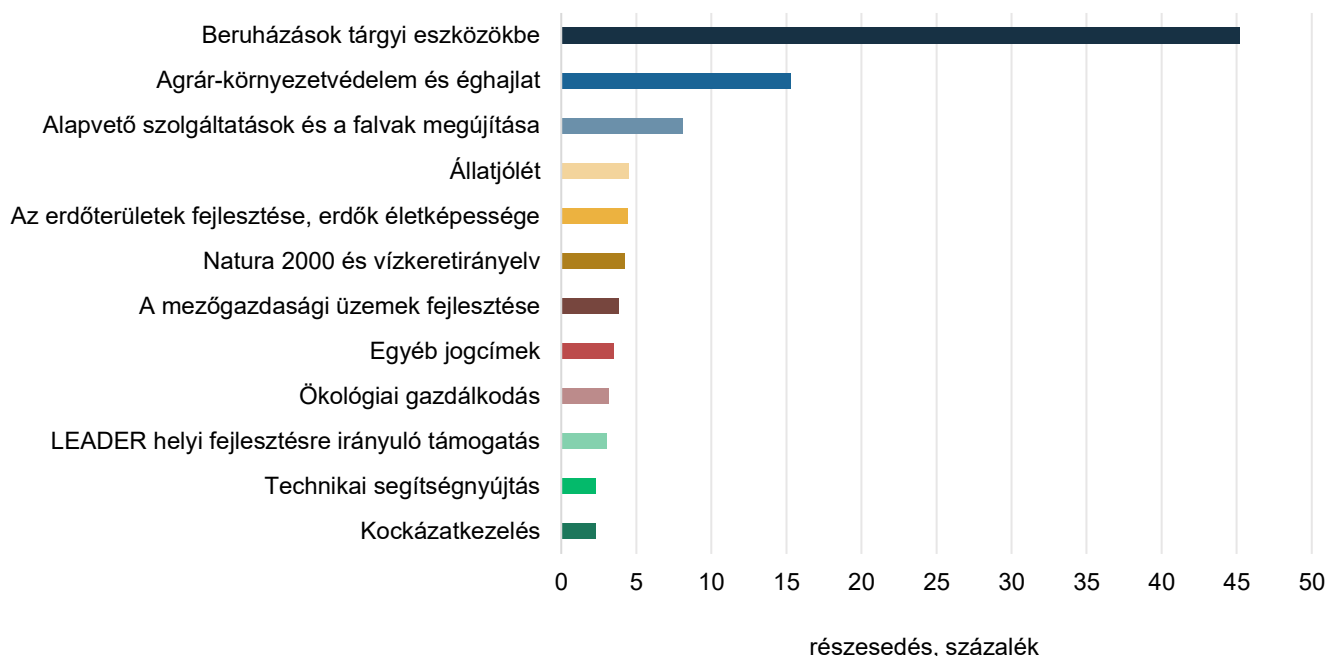
9. ábra: **A 2014–2020 közötti programidőszak vidékfejlesztési intézkedéseire 75,5 milliárd forintot folyósítottak 2026 első negyedében**



Forrás: MÁK-adatok alapján készült az AKI Pénzügykutató Osztályán

- A Vidékfejlesztési Program (2014–2020) indulása óta 2026. március 31-ig 2996,4 milliárd forintot fizettek ki a pályázóknak.
- A kumulált adatokat vizsgálva elmondható, hogy a tárgyi eszközökbe történő beruházások tették ki a kifizetések 45,2 százalékát, összegük meghaladta az 1355,1 milliárd forintot. A támogatások 15,3 százalékát, 458,9 milliárd forintot agrár-környezetvédelmi intézkedésekre fordítottak.
- A kifizetések 8,1 százalékát, 243,1 milliárd forintot alapvető szolgáltatásokra és a falvak megújítására folyósították a kedvezményezetteknek. Az állatjóléti intézkedésekhez kapcsolódott 134,8 milliárd forint, az erdőterületek fejlesztéséhez 132,0 milliárd forint, a Natura 2000-hez és a vízkeretirányelvhez 127,7 milliárd forint, a mezőgazdasági üzemek és a vállalkozások fejlesztéséhez pedig 115,2 milliárd forint összegű teljesítés (10. ábra).

10. ábra: **A Vidékfejlesztési Program forrásainak 45,2 százalékát a tárgyi eszközökbe történő beruházásokra fordították 2016 és 2025 között**

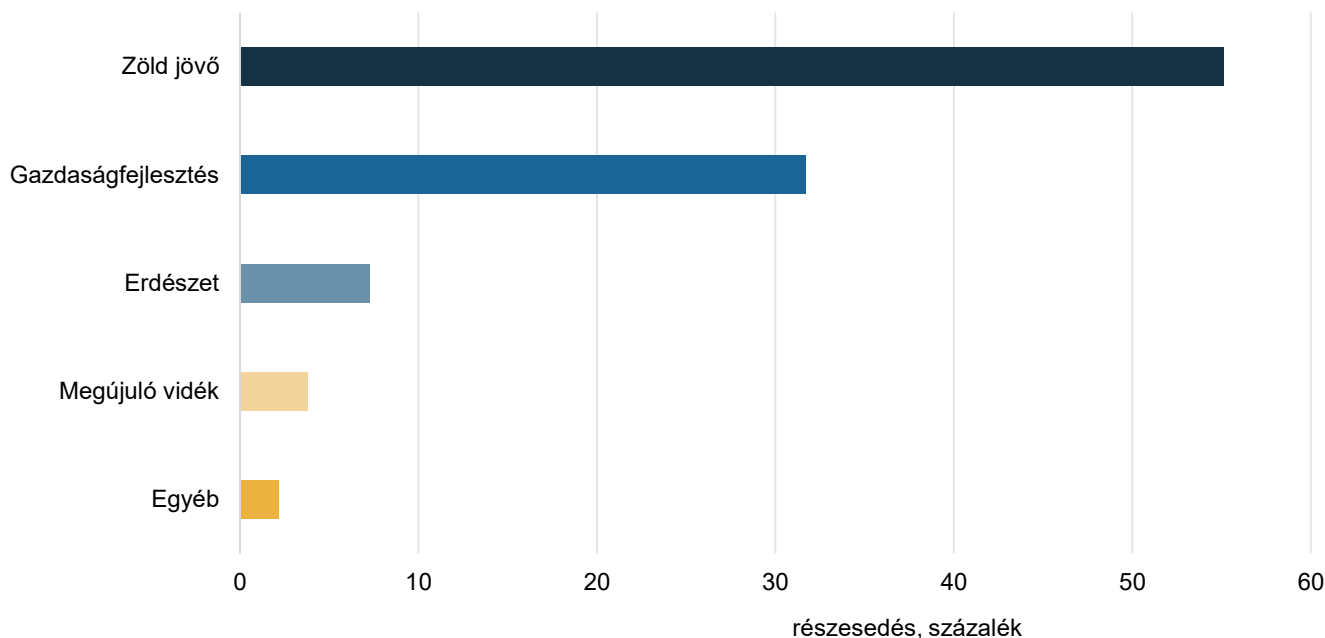


Forrás: PM- és MÁK-adatok alapján készült az AKI Pénzügykutató Osztályán

- A KAP Stratégiai terv II. pillér kifizetései 55,1 százalékát a zöld jövőbe fektetett kifizetések tették ki, mintegy 121,0 milliárd forint összegű támogatást folyósítottak a gazdálkodóknak. Az agrár-környezetgazdálkodási (AKG) intézkedések keretében az első negyedévben több mint 77 milliárd forint támogatás került kifizetésre, amely a gazdálkodók által többéves időtávra önkéntesen vállalt, környezetvédelmi célú gazdálkodási előírások teljesítéséhez kapcsolódott. A VP-determináció 1,4 milliárd forintot tett ki. Az ökológiai gazdálkodás (ÖKO) támogatásaként 27,0 milliárd forinthez jutottak a gazdák, a VP-determináció ezen felül 244,3 millió forint volt. További 15,0 milliárd forint a Natura 2000-hez kapcsolódott (11. ábra).
- Gazdaságfejlesztés céllal 69,5 milliárd forintban részesültek a termelők. A feldolgozóüzemek fejlesztésére és komplex fejlesztésére 39,6 milliárd forintot folyósítottak az élelmiszeripar szereplőinek. Az állattartó telepek fejlesztésére és megújítására 14,1 milliárd forintot fordítottak. A kertészetek üzemfejlesztésre és ültetvénytelepítésre, valamint a gyógynövénytermesztők és a díszkertészetek együttesen 11,5 milliárd forint támogatást

kaptak. A gazdaságátadást 2,6 milliárd forint segítette, öntözésfejlesztés és vízfelhasználás hatékonyságát javító beruházásokra 742,0 millió forintot folyósítottak.

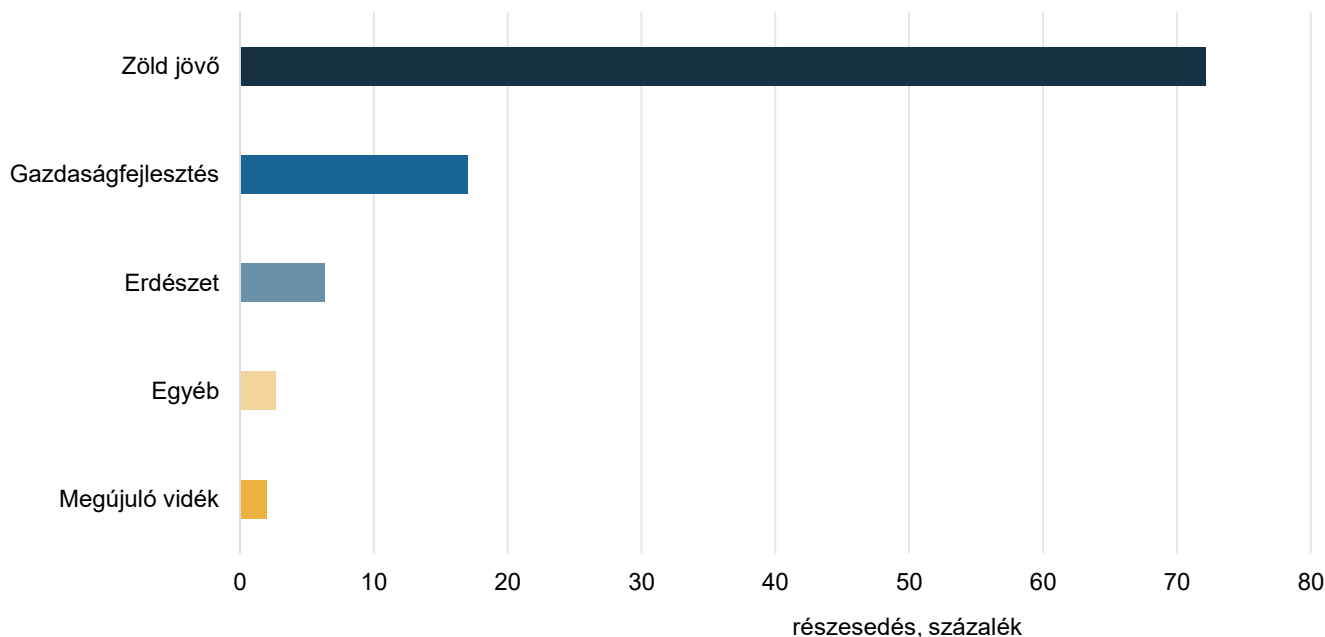
**11. ábra: A KAP ST II. pillérének vidékfejlesztési intézkedéseire 219,4 milliárd forint kifizetés teljesült 2026 első negyedében**



Forrás: MÁK-adatok alapján készült az AKI Pénzügykutató Osztályán

- A vidéki térségek megújításához, úgymint a külterületi utak fejlesztéséhez, LEADER helyi akciócsoportok támogatásához, társadalmi vállalkozások fejlesztéséhez kapcsolódó kifizetések 8,3 milliárd forintot jelentettek.
- Az erdészeti intézkedésekre 15,9 milliárd forintot folyósítottak az első három hónapban.
- A 2025. évi mezőgazdasági biztosításokhoz kapcsolódóan 2026 első negyedében 296,1 millió forint díjtámogatás kifizetése történt meg.
- A KAP Stratégiai terv indulása óta 2026. március 31-ig 820,5 milliárd forintot fizettek ki a pályázóknak.
- A kumulált adatokat vizsgálva elmondható, hogy a zöld jövő intézkedései tették ki a kifizetések 72,1 százalékát, összegük 591,9 milliárd forintot jelentett. A támogatások 17,0 százalékát, 139,3 milliárd forintot gazdaságfejlesztési intézkedésekre fordítottak.
- A kifizetések 6,3 százalékát, 51,8 milliárd forintot erdészeti intézkedésekre folyósítottak a kedvezményezetteknek. A megújuló vidéket szolgáló szakpolitikai célokhoz a KAP Stratégiai terv folyósításainak 2,0 százaléka, 16 milliárd forint, egyéb intézkedésekhez (technikai segítségnyújtás, tanácsadási hálózat működtetése) 21,5 milliárd forint kifizetés kapcsolódott (12. ábra).

12. ábra: **A KAP ST II. pillér forrásának 72,1 százalékát zöld jövő szakpolitikai célt szolgáló intézkedésekre fordították 2023 és 2026 között**

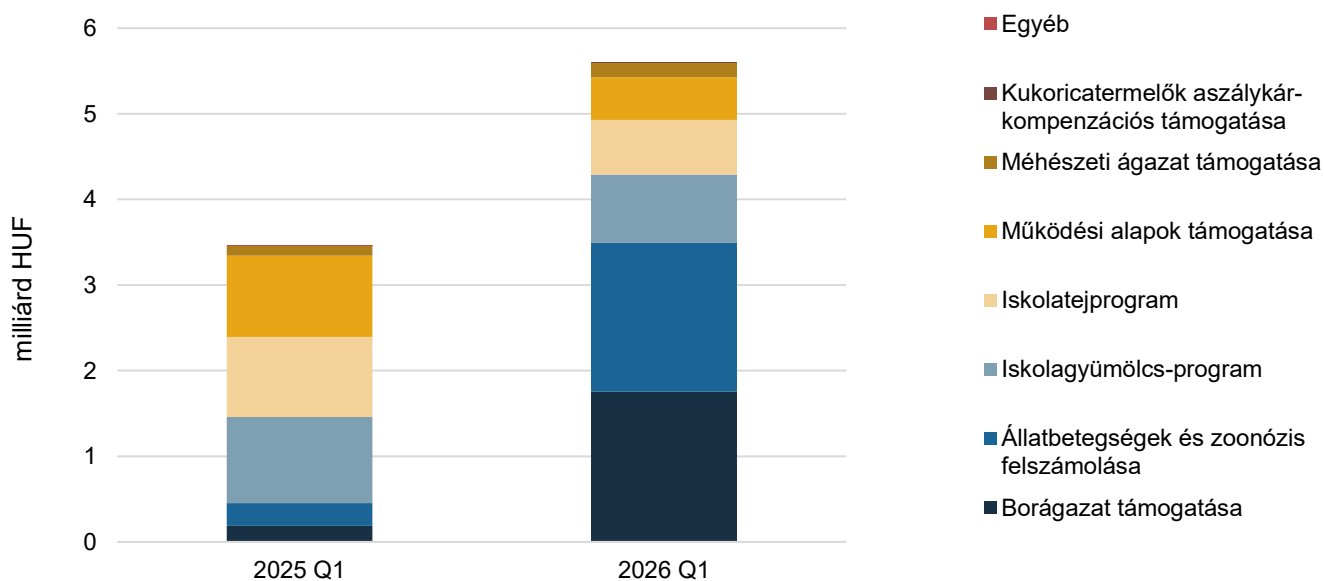


Forrás: MÁK-adatok alapján készült az AKI Pénzügykutató Osztályán

### Piaci és egyéb támogatások

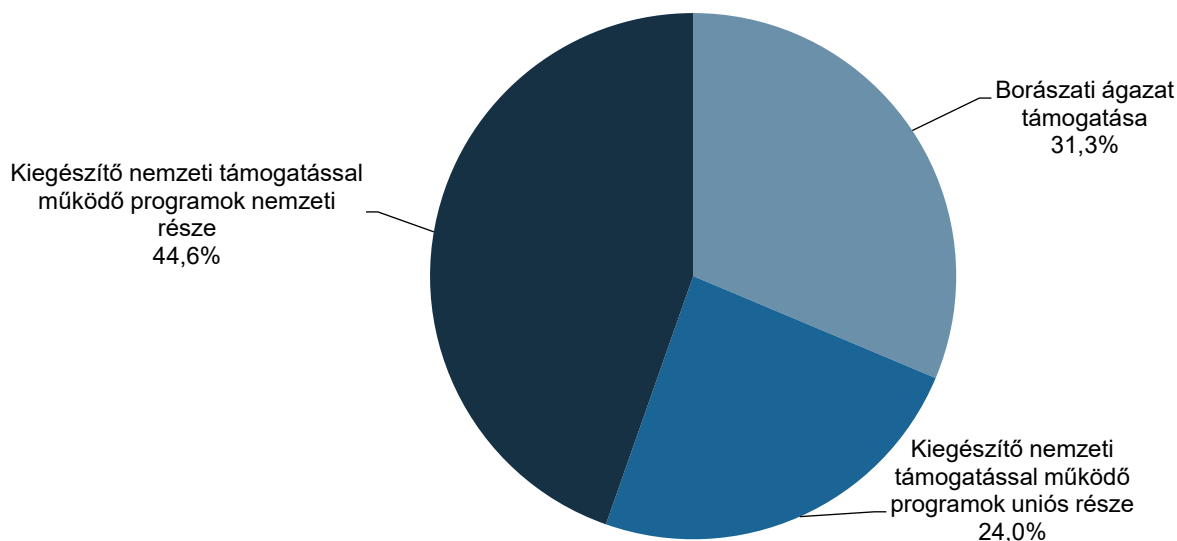
- A piacszabályozó intézkedésekre uniós és nemzeti forrásból együttesen 5,6 milliárd forintot, az előző évi összegnél 2,1 milliárd forinttal több támogatást folyósítottak 2026 első negyedévében (13. és 14. ábra).

13. ábra: **Piacszabályozó intézkedések keretében 5,6 milliárd forint támogatást folyósítottak 2026 első negyedévében**



Forrás: MÁK-adatok alapján készült az AKI Pénzügykutató Osztályán

14. ábra: **A piaci támogatások csaknem egyharmadát a borágazatnak folyósították 2026 első negyedévében**



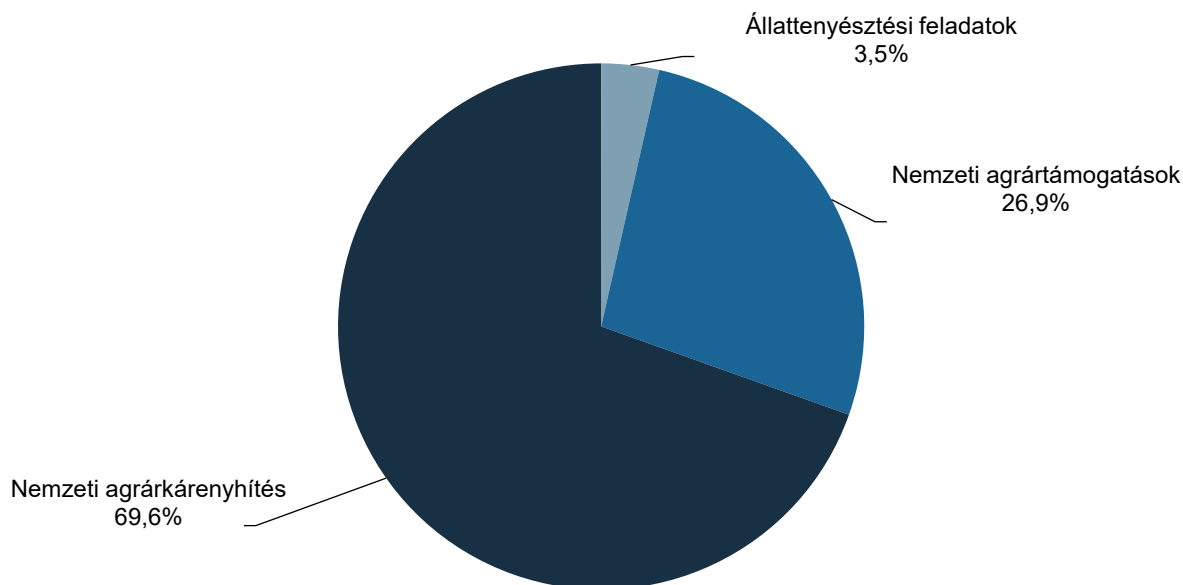
Forrás: MÁK-adatok alapján készült az AKI Pénzügykutató Osztályán

- A piaci és egyéb támogatásokon belül a kiegészítő nemzeti támogatással működő programokra uniós forrásból 1,3 milliárd forint jutott, amit nemzeti költségvetésből 2,5 milliárd forinttal egészítettek ki.
- A támogatások 43,3 százalékát a KAP Stratégiai terv ágazati beavatkozásaira fordították, összesen 2,4 milliárd forintot folyósítottak a méhészeti, a zöldség-gyümölcs és a borágazat támogatására. A szőlészeti, borászati ágazat 1,8 milliárd forint uniós támogatást kapott, ezen belül borászati beruházásokra 1,5 milliárd forintot vehettek igénybe a gazdálkodók. A zöldség-gyümölcs ágazat termelői szervezetei számára 0,5 milliárd forint támogatást folyósítottak, a méhészeti ágazat pedig 0,2 milliárd forint támogatásban részesült.
- Az iskolagyümölcs-program támogatására összesen 0,8 milliárd forintot, az iskolatej-program támogatására 0,6 milliárd forintot utaltak. Az egyes állatbetegségek ellenőrzésére és felszámolására 1742,4 millió forint jutott.

### Nemzeti támogatások

- A nemzeti támogatások jogcímeire 64,8 milliárd forint támogatási összeget, az előző évinél 30,0 milliárd forinttal több forrást folyósítottak 2026 első negyedévében.
- A nemzeti támogatások 69,6 százalékát, 45,1 milliárd forintot nemzeti agrárkárenyhítés keretében fizettek ki a jogosult termelőknek a 2025. kárenyhítési évben bekövetkezett mezőgazdasági károk után (15. és 16. ábra). A termelőket ért agrárkárok enyhítése a gazdálkodók befizetéseiből és az azt kiegészítő nemzeti költségvetésből valósul meg, 2025-től pedig a KAP ST módosításának köszönhetően az Agrárkárenyhítési Alap évente 10 milliárd forint uniós forrással is kiegészül. Ezen felül annak érdekében, hogy a 2025. évi jelentős károk után a termelők részére megállapított kárenyhítő juttatás teljes összege kifizetésre kerüljön, 19 milliárd forint keretösszegben rendkívüli nemzeti forrásbevonás történt.

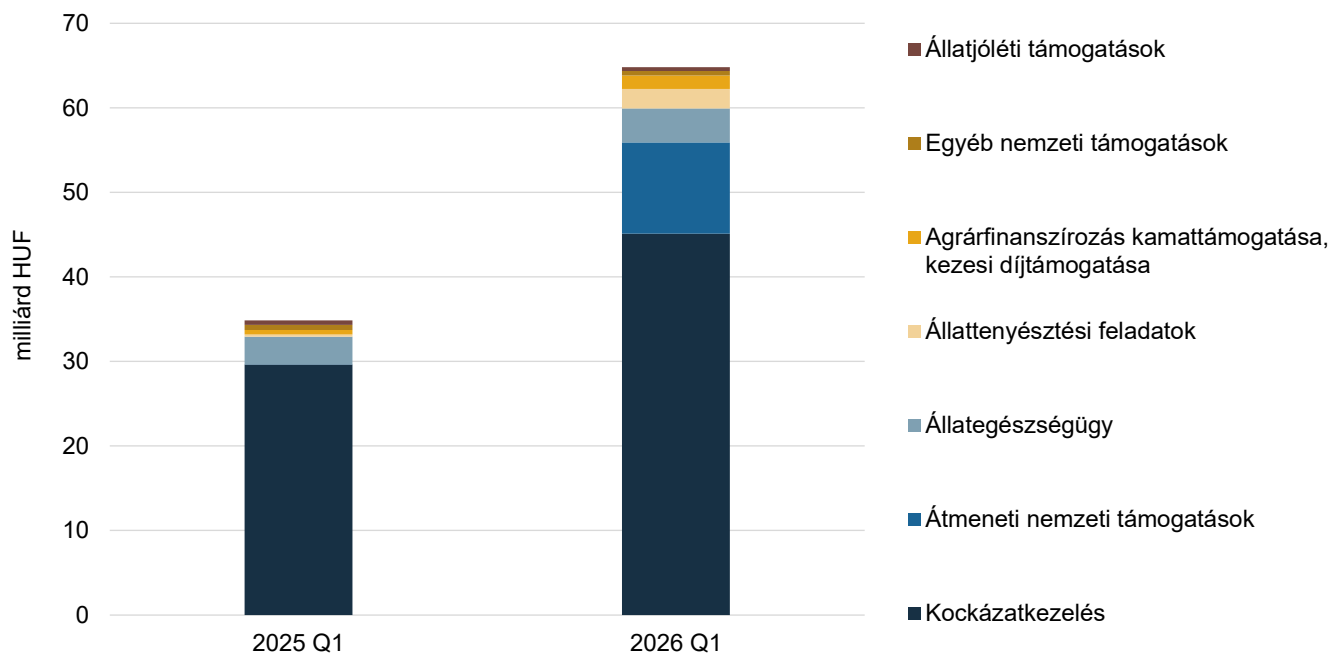
15. ábra: **A 2025. évi szélsőséges időjárás miatt a nemzeti támogatások 69,6 százalékát nemzeti agrárkárenyhítésre kellett fordítani 2026 első negyedében**



Forrás: MÁK- és AÉM-adatok alapján készült az AKI Pénzügykutató Osztályán

- A 2023-tól indult új támogatási ciklusban az átmeneti nemzeti támogatások megmaradtak, 2024-től fokozatosan csökkentve, de egészen 2027-ig nyújthatók a tej-, a szarvasmarha-, a juh- és a dohányágazatnak. Az átmeneti nemzeti támogatások jogcímein 2026 első három hónapjában összesen 10,8 milliárd forint került kifizetésre, amiből 9,4 milliárd forintot tett ki a tejtámogatás. Februárban a 2023. évi jogosultságok után – az akkor fel nem használt keret terhére – 2,4 milliárd forintot folyósítottak, ezt követően pedig döntés született a 2026. évi átmeneti nemzeti tejtámogatás előrehozott kifizetéséről, ezáltal márciusban 7,0 milliárd forint forrást biztosítottak a tejágazat számára. Anyatehén-támogatásra 1,4 milliárd forintot utaltak a kedvezményezetteknek.
- Állategészségügyi intézkedésekre összességében 4,0 milliárd forintot folyósítottak az állattartóknak, melyből az egyes állatbetegségek megelőzésére, leküzdésére 2,9 milliárd forintot, az állati hulla ártalmatlanítására 1,1 milliárd forintot fordítottak. Tenyésztésszervezési feladatokra 2,3 milliárd forint, az állatállományok jólétének magasabb szintű biztosításához 0,5 milliárd forint támogatást kaptak az állattartók.
- Az agrárfinanszírozás kamattámogatására, kezesi díjtámogatásra 1,6 milliárd forintot fordítottak 2026. március 31-ig.

16. ábra: **Nemzeti támogatások keretében 64,8 milliárd forintot folyósítottak a termelőknek 2026 első negyedében**

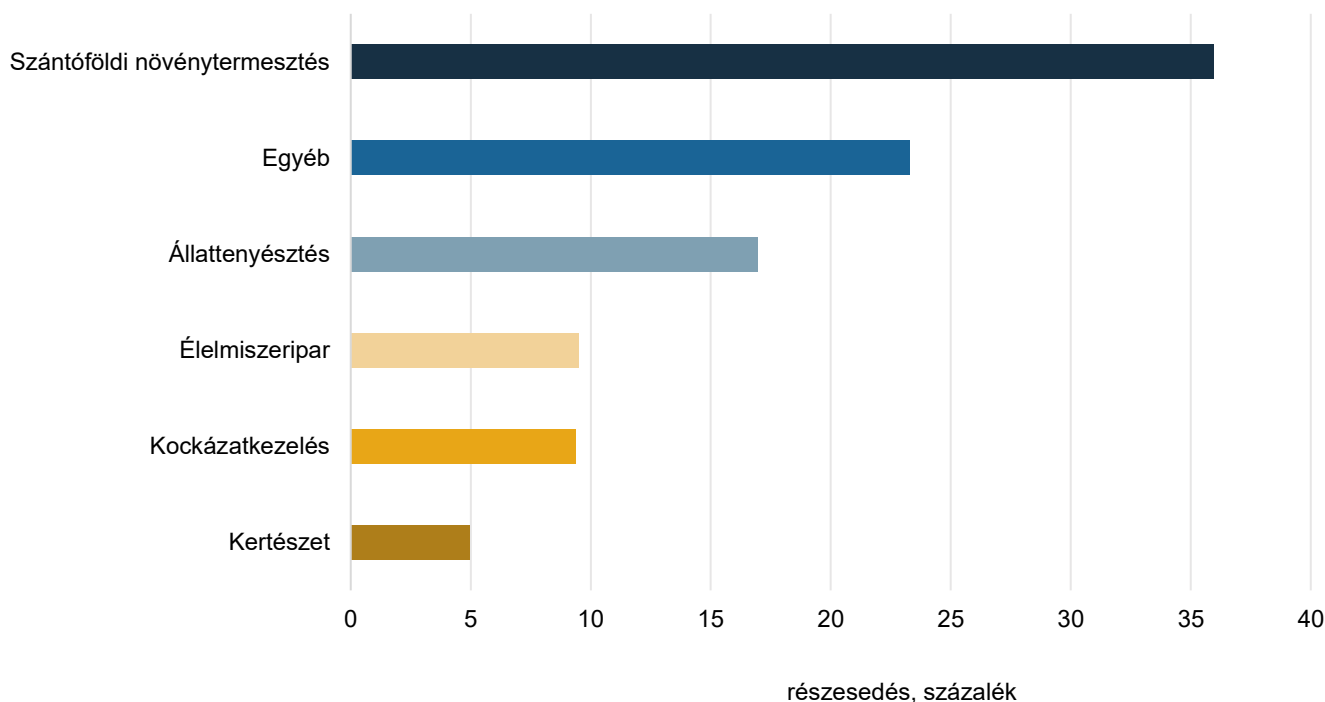


Forrás: MÁK- és AÉM-adatok alapján készült az AKI Pénzügykutató Osztályán

## Az agrár- és vidékfejlesztési támogatások kiemelt területei

- A fejezet célja az agrárium és a vidék fejlesztésére irányuló támogatások ágazatonkénti, illetve alágazatonkénti felosztása. A kifizetések besorolása a fent említett kategóriákba azonban nem minden esetben lehetséges, hiszen vannak olyan támogatások, amelyek több ágazat számára biztosítanak forrást (például fiatal gazda támogatás, vízgazdálkodás, energiahatékonysági beruházás támogatása, agrár-környezetgazdálkodási kifizetések, ökológiai gazdálkodás támogatása), illetve egyes intézkedések több alágazatot is érintenek (például egyes állatbetegségek megelőzése, leküzdése, állatihulla-elszállítási és -ártalmatlanítási támogatás).
- Az Agrár Széchenyi Kártya és az Agrár Forgóeszköz Hitelprogram keretében nyújtott kamattámogatás, beruházási hitelek, folyószámlahitelek kamattámogatása, kapcsolódó költségtámogatás szintén több ágazat számára biztosít támogatási összeget, ezáltal az ágazatonkénti felosztásnál e támogatásokat nem állt módunkban szerepeltetni.
- Az agrártámogatások 36,0 százalékát a szántóföldi növénytermesztők, 17,0 százalékát az állattenyésztők használhatták fel, míg a kertészet részesedése mindössze 4,9 százalék volt (17. ábra). Az élelmiszeripar a Vidékfejlesztési Program és a KAP Stratégiai terv keretében a támogatások 9,5 százalékában részesült. A kifizetések 9,4 százaléka az éghajlati, időjárási kockázatok kezelését szolgálta.

17. ábra: **Az ágazatok közül a szántóföldi növénytermesztés részesült legnagyobb arányban az agrártámogatásokból 2026 első negyedévében**



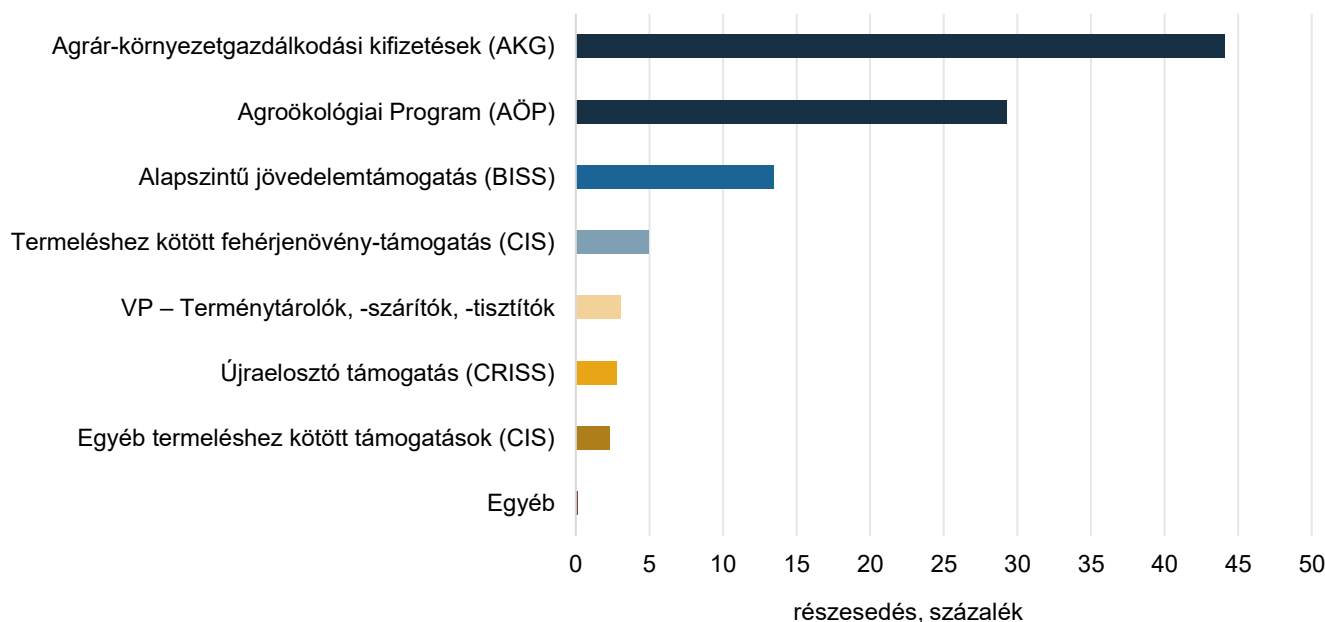
Megjegyzés: Az élelmiszeripari támogatások között elsősorban a Vidékfejlesztési Program és a KAP ST keretében folyósított támogatások szerepelnek. A BISS-ből, a CRISS-ből, az AÖP-ből és az AKG-ből (jelentős részesedésük miatt a szántóföldi növénytermesztésnél szerepeltetve) a szántóföldi növénytermesztők mellett a legeltető állattartók és a kertészeti ágazat is részesült, az alágazatok közötti megosztás nem volt lehetséges.

Forrás: MÁK-adatok alapján készült az AKI Pénzügykutató Osztályán

## Szántóföldi növénytermesztők támogatása

- A szántóföldi növénytermesztő ágazat 175,3 milliárd forint támogatásban részesült 2026. március 31-ig, amely háromnegyed részben (74,8 százalék) uniós költségvetésből származott. A kifizetések jelentős részét képezték a közvetlen támogatások, illetve az agrár-környezetgazdálkodási (AKG) támogatások.
- Az első negyedévben folyósított összeg több mint 44 százalékát az AKG-intézkedések keretében nyújtott támogatások tették ki. Az Agroökológiai Program forrásából megvalósult kifizetések a támogatások 29,3 százalékát adták. Összesen 128,7 milliárd forintot kaptak a gazdák az év első három hónapjában az önkéntesen vállalt környezet- és klímatudatos gazdálkodási gyakorlatok alkalmazására.
- Az ágazat tárgyévi agrártámogatásának 13,4 százalékát, 23,6 milliárd forintot alapszintű jövedelemtámogatásra (BISS), 2,8 százalékát, 4,8 milliárd forintot az átcsoportosítással nyújtható kiegészítő jövedelemtámogatásra (CRISS) folyósították a gazdálkodóknak. Ez a közvetlen támogatások kifizetési rendjéből adódóan a 2025. évi jogosultságok rész- és végfizetését foglalta magában (18. ábra).
- A termeléshez kötött támogatásokra március 31-ig fordított összeg 12,7 milliárd forint volt. Ebből a szemes és a szálás fehérjetakarmány-növények termesztése együttesen mintegy 8,6 milliárd forint támogatásban részesült, a cukorrépa-termesztőknek 3,0 milliárd forint, a rizstermesztőknek 962,9 millió forint, az ipariolajnövény-termesztőknek 133,6 millió forint támogatást folyósítottak.
- A Vidékfejlesztési Program 5,4 milliárd forint beruházási támogatást biztosított terménytárolók és kis méretű terménytárolók, -szárítók és -tisztítók fejlesztésére, korszerűsítésére.

18. ábra: **A szántóföldi növénytermesztők támogatásának 52,4 százalékát az AÖP keretében folyósították a termelőknek 2026 első negyedévében**



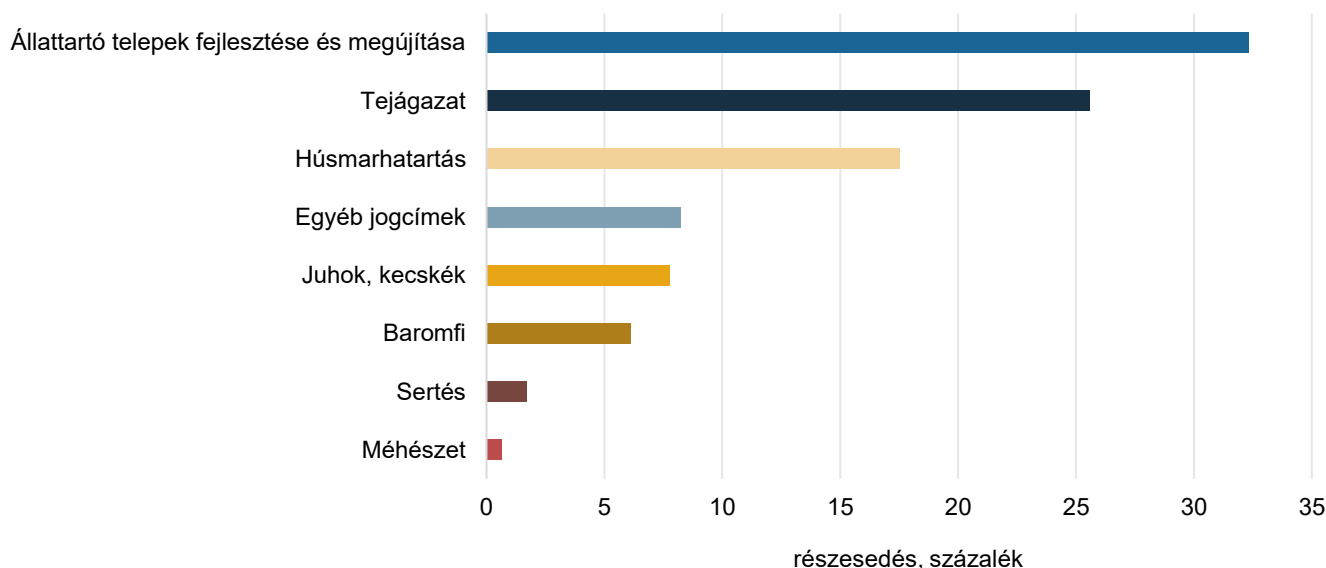
Megjegyzés: A BISS-ből, a CRISS-ből és az AÖP-ből a szántóföldi növénytermesztők mellett a legeltető állattartók és a kertészeti ágazat is részesült, az alágazatok közötti megosztás nem volt lehetséges.

Forrás: MÁK-adatok alapján készült az AKI Pénzügykutatói Osztályán

## Állattenyésztési támogatások

- Az állattenyésztéssel és -tartással foglalkozó termelők összességében 82,7 milliárd forint támogatást vettek igénybe (19. és 20. ábra).
- Az állattenyésztési ágazatba befolyt támogatási összeg 74,0 százalékát a nemzeti költségvetésből fizették ki. A 61,2 milliárd forint nemzeti forrás 42,1 százalékát, 25,7 milliárd forintot az állattartó telepek fejlesztésére és megújítására irányuló intézkedésekre fordították, 25,4 százaléka, 15,6 milliárd forint állatjóléti célokat szolgált.
- Az állattenyésztési támogatások 26,0 százalékát uniós forrásból folyósították. Ennek a 21,5 milliárd forintnak 92,0 százalékát, 19,8 milliárd forintot termeléshez kötött támogatásként fizettek a termelőknek.
- Az állattenyésztési támogatások 43,1 százaléka, 35,7 milliárd forint a szarvasmarha-ágazatba érkezett, amelynek 59,3 százaléka, 21,2 milliárd forint a tejágazathoz jutott. Ezen belül a tejágazati szereplők 9,4 milliárd forint átmeneti nemzeti tejtámogatásban részesültek, továbbá 8,4 milliárd forint támogatást kaptak a VP forrásaiból az állatjóléti körülmények kötelező követelményeken túlmutató javítására. Emellett 2,5 milliárd forint közvetlen támogatást kaptak az ágazati szereplők tejhasznú tehéntartásra, valamint 0,6 milliárd forint forrás érkezett az iskolatejprogramon keresztül. A húsmarhatartók összesen 14,5 milliárd forint termeléshez kötött támogatásban részesültek. Ebből az anyatehéntartók 12,5 milliárd forint közvetlen támogatást és 1,4 milliárd forint átmeneti nemzeti támogatást kaptak, míg 0,6 milliárd forint a hízottbika-tartás támogatására jutott.

19. ábra: **Állattartó telepek fejlesztésére és megújítására folyósították a források egyharmadát 2026 első negyedévében**

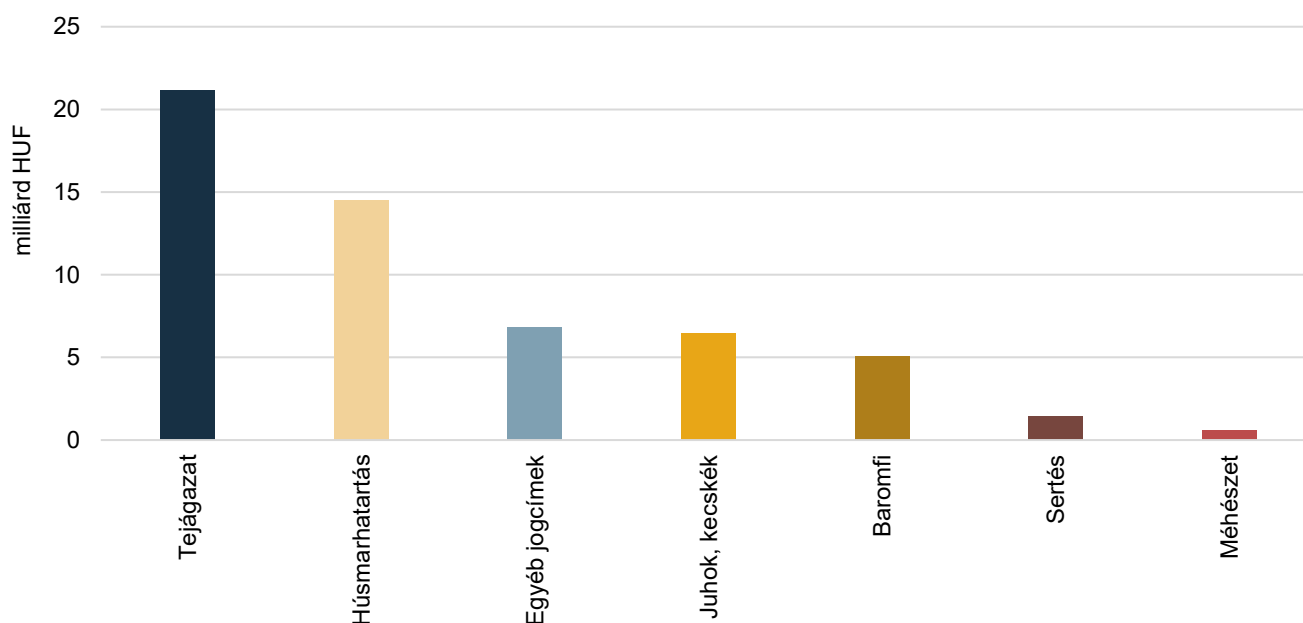


Forrás: MÁK-adatok alapján készült az AKI Pénzügykutató Osztályán

- A juh- és kecskeágazat 6,4 milliárd forint támogatásban részesült, ennek 64,9 százalékát a KAP ST termeléshez kötött közvetlen anyajuhtartás-támogatása, 31,4 százalékát a VP kiskérődző állatjóléti támogatása jelentette. A sertéságazat 1,4 milliárd forintos támogatásából csaknem egy milliárd forintot tett ki a tenyészkoca tartásához nyújtott csekély összegű támogatás, további 0,5 milliárd forint állatjóléti célokat szolgált. A baromfiágazat 5,1 milliárd forinthez jutott, melyből 4,3 milliárd forint állatjóléti célokra, 0,8 milliárd forint állatbetegségek megelőzésére irányult.

- A méhészeti ágazat szereplőinek 0,6 milliárd forintot folyósítottak.
- Az állattenyésztők a fent említett támogatásokon felül jelentős összeghez jutottak olyan jogcímen keresztül is, melyek több ágazat számára is biztosítottak forrást fejlesztési, állategészségügyi, járványvédelmi, tenyésztésszervezési, génmegőrzési célokra, azonban az ágazatok között való felosztásra nem volt módunk. Az állattartók technológiai fejlesztéseit segítette a Vidékfejlesztési Program és a KAP Stratégiai terv, melyek együttesen 26,8 milliárd forintot biztosítottak az állattartó telepek fejlesztésére és megújítására. A támogatások hozzájárulnak az állattartó gazdaságok versenyképességének javításához. Állategészségügyi intézkedésekre, állatbetegségek megelőzésére, állati hulla ártalmatlanítására 4,8 milliárd forintot folyósítottak a gazdálkodóknak.

20. ábra: **Az állattartók 82,7 milliárd forint támogatáshoz jutottak 2026 első negyedévében**

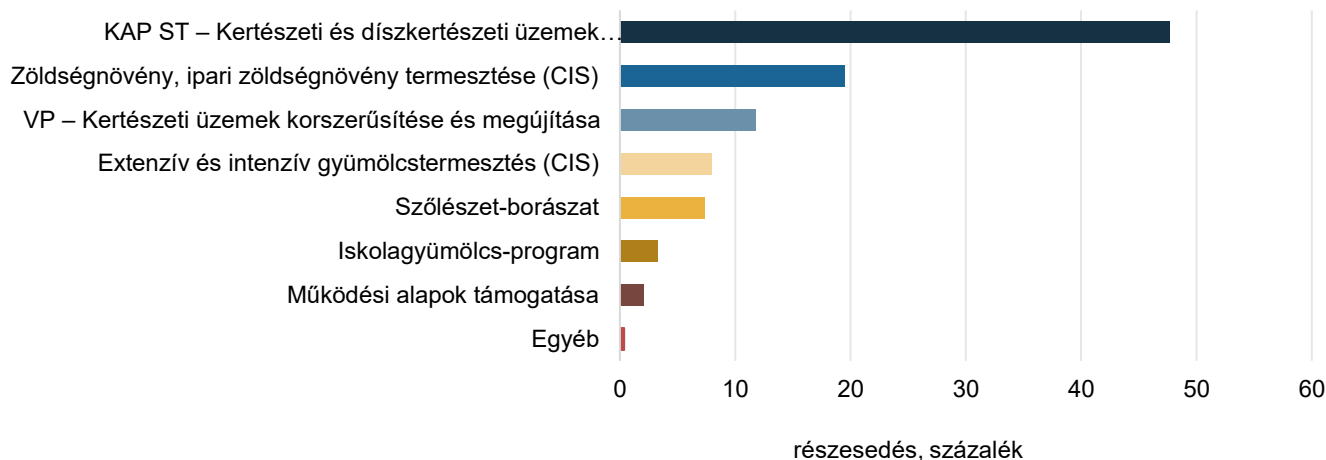


Forrás: MÁK-adatok alapján készült az AKI Pénzügykutató Osztályán

## A kertészeti ágazat támogatása

- A kertészeti ágazat 2026 első negyedévében 24,1 milliárd forint támogatásban részesült, amelynek 38,5 százaléka származott uniós, 61,5 százaléka pedig nemzeti forrásból.
- A KAP Stratégiai terv 11,5 milliárd forinttal, a kifizetések 47,7 százalékaival járult hozzá a kertészeti üzemek fejlesztéséhez, üvegházak, hűtőházak korszerűsítéséhez, ültetvénytelepítéshez és a díszkertészeti ágazat kisvállalkozásainak támogatásához.
- A Vidékfejlesztési Program 2,8 milliárd forinttal, a kifizetések 11,8 százalékaival támogatta a kertészeti üzemek korszerűsítését, fejlesztését, megújítását, valamint az időjárási kockázatok megelőzését.
- A KAP Stratégiai terv forráskeretéből 6,6 milliárd forint termeléshez kötött közvetlen támogatást kaptak a kertészetek, ami az ágazat támogatásainak 27,5 százalékát adta. Ebből zöldségnövény és ipari zöldségnövény termesztésére együttesen 4,7 milliárd forintot, extenzív és intenzív gyümölcsstermesztésre 1,9 milliárd forintot kaptak a gazdálkodók (21. ábra).

21. ábra: **A kertészeti ágazat támogatásainak 59,5 százaléka az üzemek korszerűsítését és megújítását szolgálta VP és KAP ST forrásokból 2026 első negyedében**



Forrás: MÁK-adatok alapján készült az AKI Pénzügykutató Osztályán

- A borászati ágazat szereplői 2026. március 31-ig összesen 1,8 milliárd forint támogatást kaptak. Ebből 1,5 milliárd forint jutott a beruházásokra, 190,0 millió forint a borászati melléktermékek leparlására, további 39,9 millió forint pedig a szőlőültetvények szerkezetátalakítására.
- Az iskolagyümölcs-program keretében 0,8 milliárd forintot használtak fel.
- A zöldség- és gyümölcsstermelői szervezetek 0,5 milliárd forint támogatásban részesültek a KAP Stratégiai terv forrásaiból.

## Kockázatkezelés a mezőgazdaságban

- A mezőgazdasági kockázatkezelési rendszer 2012. január 1-től két pillérre, az agrárkárenyhítésre és a biztosítási díjtámogatásra épült. Ehhez csatlakozott 2018-ban harmadik elemként az országos jégkármentéklő rendszer, majd 2021-től a negyedik pillér, a krízisbiztosítás is. Ez utóbbi már nemcsak a növénytermesztőknek, hanem az állattenyésztőknek is támogatást nyújt az időjárás károk mellett más kockázatokból eredő jövedelemcsökkenés mérséklésére is.
- A nemzeti agrárkárenyhítési rendszer keretében (I. pillér) a 2025. évi időjárás okozta károk kompenzálására 45,1 milliárd forintot folyósítottak az év első három hónapjában a jogosult termelők számára (1. táblázat). A gazdálkodók a 2025. kárenyhítési évben az aszály következtében szenvedték el a legsúlyosabb károkat, emellett a tavaszi fagy is jelentős mértékben hozzájárult a veszteségekhez. Több mint 27 ezer termelői kárbejelentés érkezett mintegy 611 ezer hektárra, ebből a kérelmek elbírálása után csaknem 16 ezer esetben folyósítottak kárenyhítést közel 348 ezer hektár károsodott területre.
- A kockázatkezelési rendszer második pillérét, a mezőgazdasági biztosítási díjtámogatást 2016-tól a VP keretében hirdették meg, majd az ismert konstrukció 2024-től a KAP keretében folytatódott. A 2025. évhez kapcsolódóan a Kincstár 2025 decemberében 12,7 milliárd forint összegű díjtámogatást folyósított a jogosult gazdálkodók részére, amelyet 2026 első negyedében további 296,1 millió forint kifizetése egészített ki.
- A Vidékfejlesztési Program terhére 222,4 millió forintot vettek igénybe a gazdálkodók a tavaszi fagykár megelőzését szolgáló beruházásokra.

1. táblázat: **Kockázatkezeléssel összefüggésben 45,6 milliárd forintot folyósítottak a termelőknek 2026 első negyedében**

millió HUF

Intézkedés	Unió forrásból	Nemzeti forrásból	Összesen
Nemzeti agrárkárnyújtás	–	45 106,1	45 106,1
KAP ST – Biztosítási díjtámogatás keretében nyújtott támogatás	0,1	269,1	269,1
VP – Tavaszi fagykár megelőzésére szolgáló beruházások támogatása	–	222,4	222,4
VP – Biztosítási díjtámogatás keretében nyújtott támogatás	0,0	0,4	0,4
<b>Összesen</b>	<b>0,1</b>	<b>45 625,0</b>	<b>45 625,1</b>

Megjegyzés: További 31,6 millió forintot folyósítottak kertészeti ültetvényeknek az éghajlatváltozáshoz kapcsolódó és az időjárás kockázatok megelőzését szolgáló beruházásokra, amit a kertészeti ágazat támogatásainál szerepeltettünk.

Forrás: MÁK-adatok alapján készült az AKI Pénzügykutató Osztályán

## Az élelmiszeripar támogatása

- Az élelmiszeripari vállalkozások 46,2 milliárd forint támogatásban részesültek elsősorban a Vidékfejlesztési Program, továbbá a KAP Stratégiai terv forrásaiból. A kifizetéseket szinte teljes egészében a nemzeti költségvetés fedezte (2. táblázat).

2. táblázat: **Az élelmiszeripar fejlesztéseit a Vidékfejlesztési Program és a KAP Stratégiai terv 46,2 milliárd forinttal támogatta 2026 első negyedében**

millió HUF

Intézkedés	Unió forrásból	Nemzeti forrásból	Összesen
KAP-RD04a-RD04b-1-24 – Feldolgozóüzemek komplex fejlesztése	1 207,1	36 075,9	37 283,0
VP-M04.2.1 – Élelmiszeripari üzemek komplex fejlesztése 2021 – Élelmiszer-feldolgozó üzemek	0,0	3 888,3	3 888,3
KAP-RD04a-RD04b-2-24 – Feldolgozóüzemek fejlesztése	92,5	2 271,6	2 364,1
VP-M04.2.1 – Takarmány-előállító üzemek fejlesztése 2021	0,0	1 500,8	1 500,8
VP-M04.2.2 – Élelmiszeripari üzemek komplex fejlesztése 2021 – Borászati üzemek	0,0	469,2	469,2
VP-M04.2.2 – Élelmiszeripari üzemek fejlesztése 2021 – Borászati üzemek	0,0	269,4	269,4
VP-M04.2.3 – Energiahatékonyság javítása – feldolgozóüzemek	0,0	186,1	186,1
VP-M04.2.1 – Mezőgazdasági termékek értéknövelése – Élelmiszer-feldolgozó üzemek	–18,1	185,6	167,5
VP-M04.2.1 – Mezőgazdasági termékek értéknövelése	–3,0	90,9	88,0
VP-M04.2.2 – Borászat	–4,5	29,5	25,0
VP-M04.2.1 – Élelmiszeripari üzemek fejlesztése 2021 – Élelmiszer-feldolgozó üzemek	0,0	12,1	12,1
VP-M04.2.1 – Mezőgazdasági termékek értéknövelése – Borászati üzemek	–33,8	19,2	–14,6
<b>Összesen</b>	<b>1 240,3</b>	<b>44 998,9</b>	<b>46 239,2</b>

Megjegyzés: Az élelmiszeripari támogatások között csak a Vidékfejlesztési Program, a KAP Stratégiai terv és a nemzeti költségvetés keretében folyósított támogatások szerepelnek.

Forrás: MÁK-adatok alapján készült az AKI Pénzügykutató Osztályán

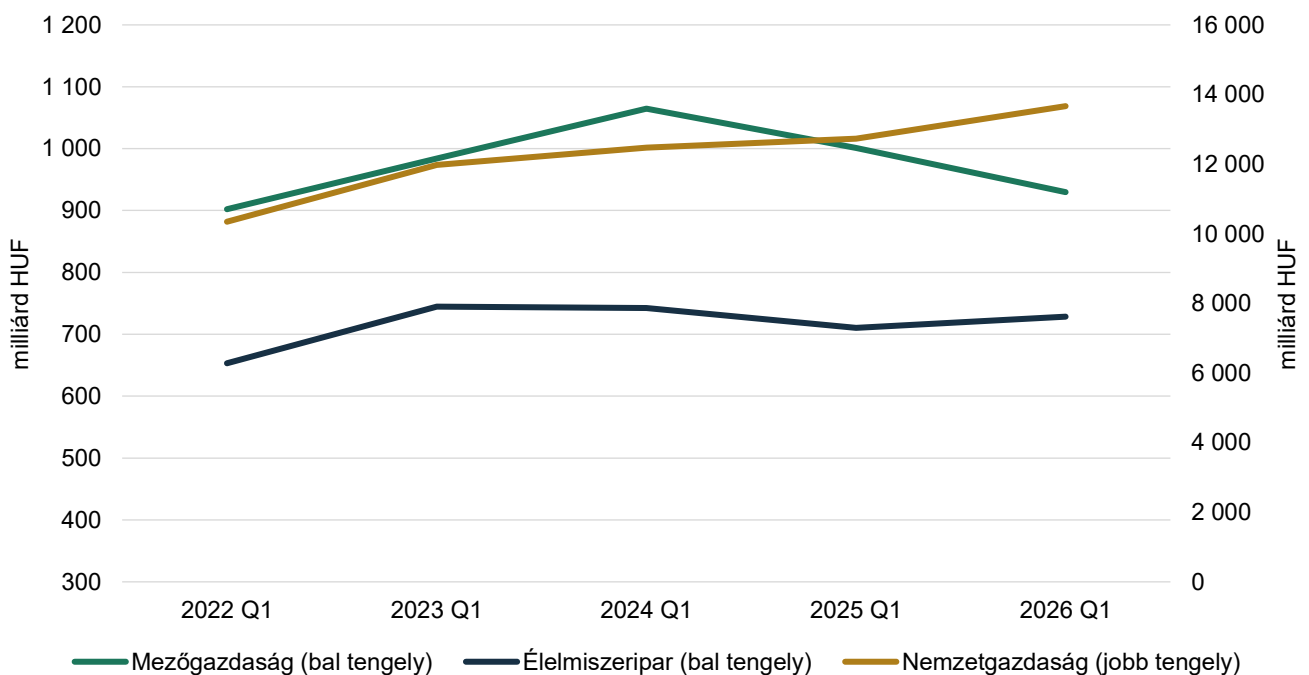
- A kifizetések 90,1 százaléka, 41,6 milliárd forint az élelmiszer-feldolgozó üzemek, borászatok, takarmány-előállító üzemek komplex fejlesztését szolgálta, ebből a KAP Stratégiai terv 37,3 milliárd forinttal járult hozzá a nagyobb léptékű fejlesztések megvalósításához. VP-forrásokból az élelmiszer-feldolgozó üzemek 3,9 milliárd forintot, a borászati üzemek 0,5 milliárd forintot kaptak komplex, akár stratégiai jelentőségű fejlesztések végrehajtására.

- A KAP ST 2,4 milliárd forintot biztosított a feldolgozóüzemek fejlesztésére. Ezt VP-források további összegei egészítették ki: 1,5 milliárd forint támogatást kaptak a takarmány-előállító üzemek, 267,6 millió forintot az élelmiszer-feldolgozó üzemek és 279,8 millió forintot a borászatok a termékek értéknövelését és piacra jutását elősegítő beruházásaik megvalósítására. Emellett 186,1 millió forint állt rendelkezésre a feldolgozóüzemek energiahatékonyságának javítását célzó fejlesztésekre.

# Agrárhitelezés

- A nemzetgazdaság társas vállalkozásainak hitelállománya 7,4 százalékkal 13 665,6 milliárd forintra nőtt egy év alatt (22. ábra).
- Azon belül a devizaalapú hitelek értéke 8,2 százalékkal 6729,2 milliárd forintra növekedett, miközben a forintalapúaké 6,6 százalékkal 6936,4 milliárd forintra emelkedett.
- Nemzetgazdasági szinten továbbra is az éven túli hitelek képezték a hitelek közel háromnegyedét. A teljes hitelállományon belül a rövid lejáratú hitelek értéke 10,7 százalékkal 3603,1 milliárd forintra nőtt, a hosszú lejáratúaké 6,2 százalékkal 10 062,5 milliárd forintra emelkedett.
- A mezőgazdaság hitelállománya az előző év azonos időszakához viszonyítva 7,1 százalékkal 929,8 milliárd forintra mérséklődött, az élelmiszeriparé 2,5 százalékkal 728,5 milliárd forintra nőtt.
- A mezőgazdaság hitelállománya az időszak közepéig emelkedett, majd csökkenésbe fordult, míg az élelmiszeripar hitelállománya az utóbbi öt évben az időszak közepi visszaesés után 2026-ban újra növekedett, együttes súlyuk a nemzetgazdasági hitelállományban a 2022-es 15,0 százalékról csökkenő tendencia mellett 12,1 százalékra süllyedt.

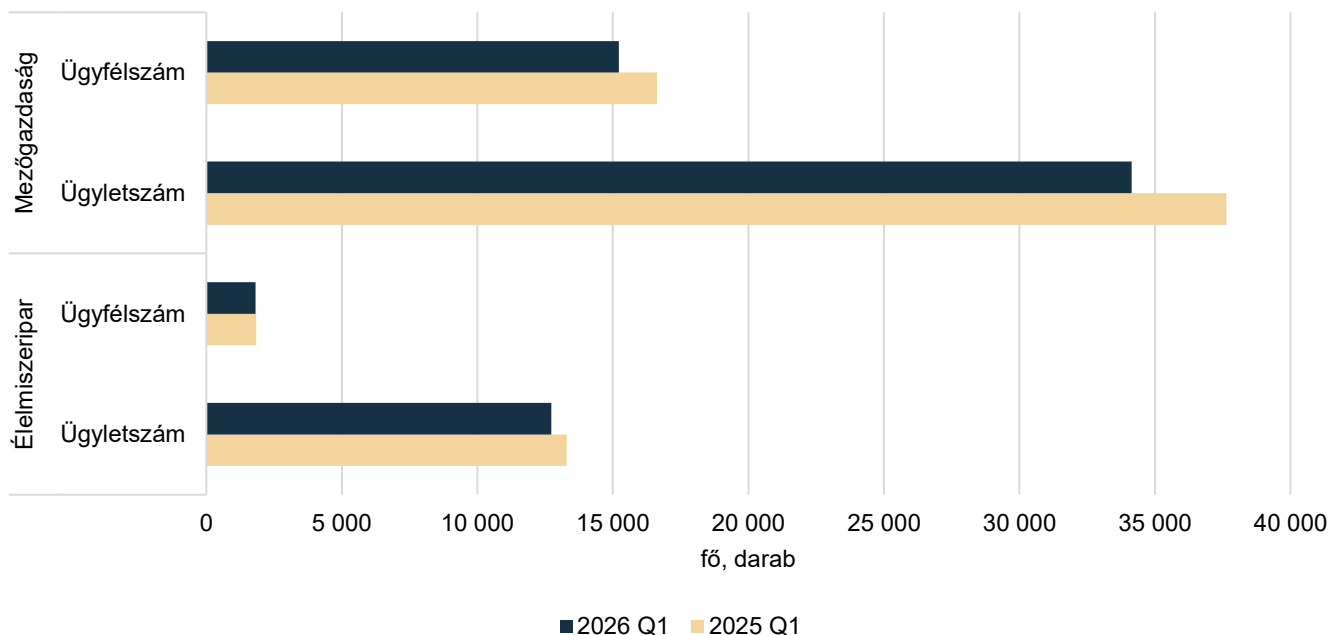
22. ábra: **A mezőgazdaság és az élelmiszeripar hitelállománya a vizsgált öt évben jellemzően eltérően változott**



Forrás: AÉM-, MNB- és MNB HITREG-adatok alapján készült az AKI Pénzügykutató Osztályán

- A mezőgazdasági hitelezés esetén az ügyfélszám 8,5 százalékos csökkenése az ügyletszám 9,3 százalékos visszaesésével járt együtt, az élelmiszeripar esetében ugyancsak csökkent mind az ügyfélszám (–1,0 százalék), mind az ügyletszám (–4,2 százalék) az előző év azonos időszakához viszonyítva (23. ábra).

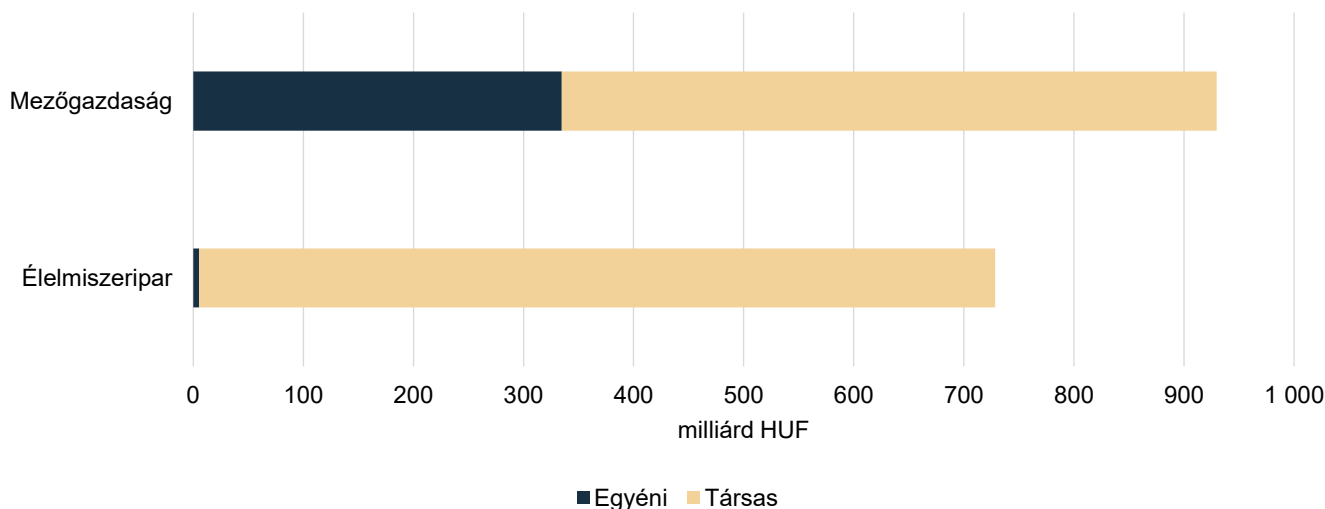
23. ábra: **A mezőgazdaságban és az élelmiszeriparban mind az ügyfélszám, mind az ügyletszám visszaesett 2026 első negyedévében**



Forrás: MNB HITREG-adatok alapján készült az AKI Pénzügykutató Osztályán

- A mezőgazdaság hitelállományának közel kétharmadát a társas vállalkozások tudhatták magukénak, ami 595,0 milliárd forintot jelentett. Az egyéni gazdaságok 36,0 százalékos részesedése 334,9 milliárd forintnak felelt meg.
- Az élelmiszeripari vállalkozások hitelállományának szinte teljes egésze (723,2 milliárd forint) a társas vállalkozásokat finanszírozta. Az egyéni vállalkozások 5,3 milliárd forintos hitelállománya a társasokéhoz képest elenyésző volt (24. ábra).

24. ábra: **A mezőgazdaság hitelállományának közel kétharmadát, az élelmiszeriparénak pedig szinte teljes egészét a társas vállalkozások birtokolták 2026 első negyedévében**



Megjegyzés: Az adatok a 2026. március 31-i állapotot tükrözik.  
 Forrás: MNB HITREG-adatok alapján készült az AKI Pénzügykutató Osztályán

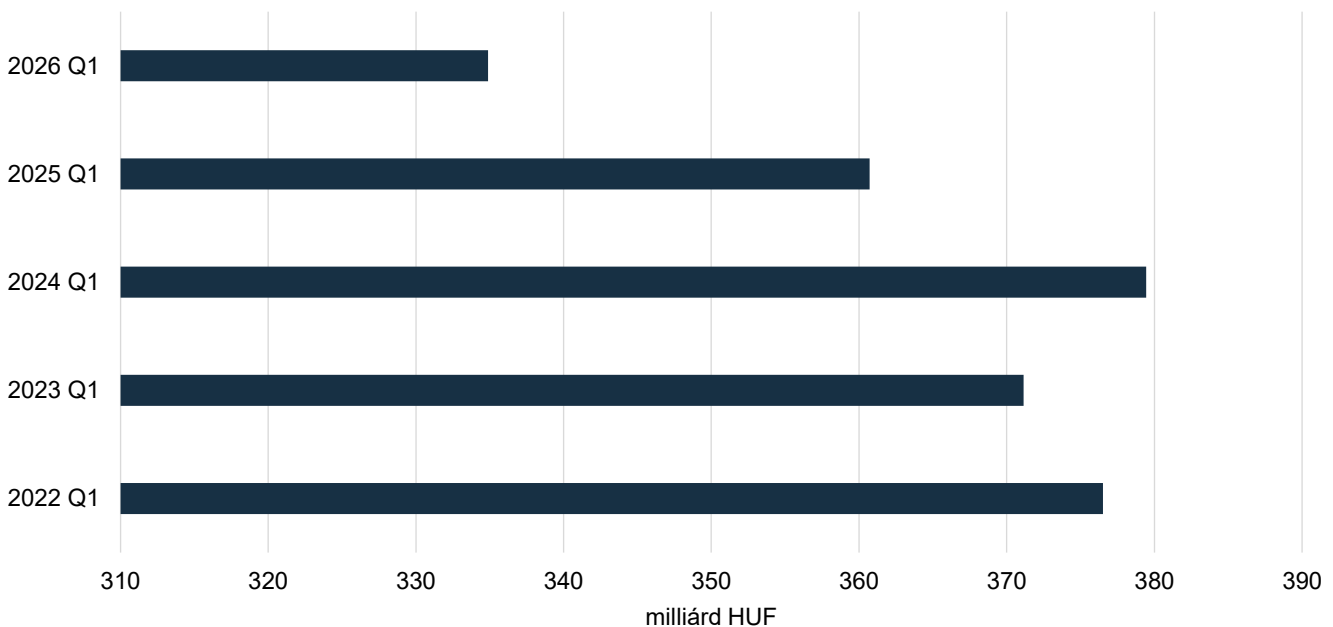
# Hitelezés a mezőgazdaságban

## A mezőgazdasági vállalkozások hitelállománya

### Egyéni gazdaságok

- A mezőgazdaságban tevékenykedő egyéni gazdaságok hitelállománya az előző év azonos időszakához képest 7,2 százalékkal 334,9 milliárd forintra csökkent 2026 első negyedévére (25. ábra).
- A szegmens részesedése a mezőgazdaság teljes hitelállományából öt év alatt 41,7 százalékról (2022 Q1) 36,0 százalékra (2026 Q1) változott, amit elsősorban a társas vállalkozások egyéni gazdaságokét meghaladó ütemű hitelállomány-gyarapodása, illetve kisebb mértékű visszaesése okozott. A vizsgált öt évben az egyéni gazdaságok hitelállománya – a 2024-es év kivételével – jellemzően csökkent, ugyanakkor a társas gazdaságok hitelállománya az időszak közepéig dinamikusán nőtt, majd visszaesett.

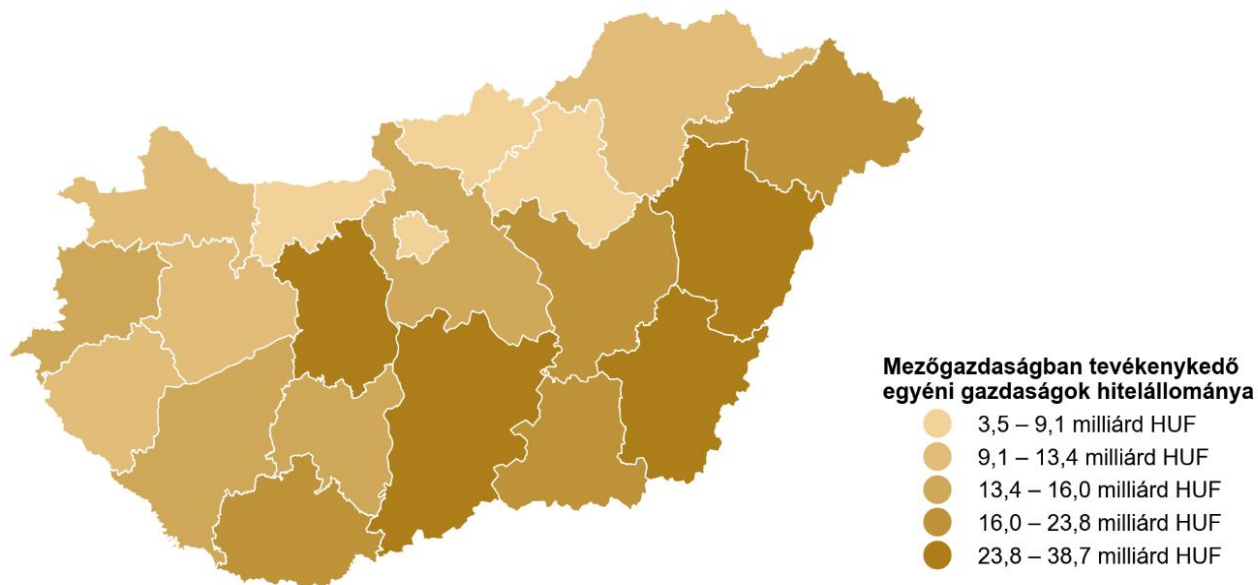
25. ábra: **A mezőgazdaságban az egyéni gazdaságok hitelállománya jelentősen csökkent 2026 első negyedévében**



Forrás: AÉM- és MNB HITREG-adatok alapján készült az AKI Pénzügykutató Osztályán

- A mezőgazdaságban tevékenykedő egyéni gazdaságok hitelállománya az észak-alföldi és a dél-alföldi régiókban volt a legnagyobb, az egyes vármegyékben 21,0 és 38,7 milliárd forint közötti. Azon belül is Hajdú-Bihar és Békés vármegyékben volt kiemelkedő, 34,4 milliárd forint feletti az állomány értéke. Figyelemre méltó még a közép-dunántúli régióból Fejér vármegye, ahol a szegmens hitelállománya elérte a 25,5 milliárd forintot 2026 első negyedévében (26. ábra).

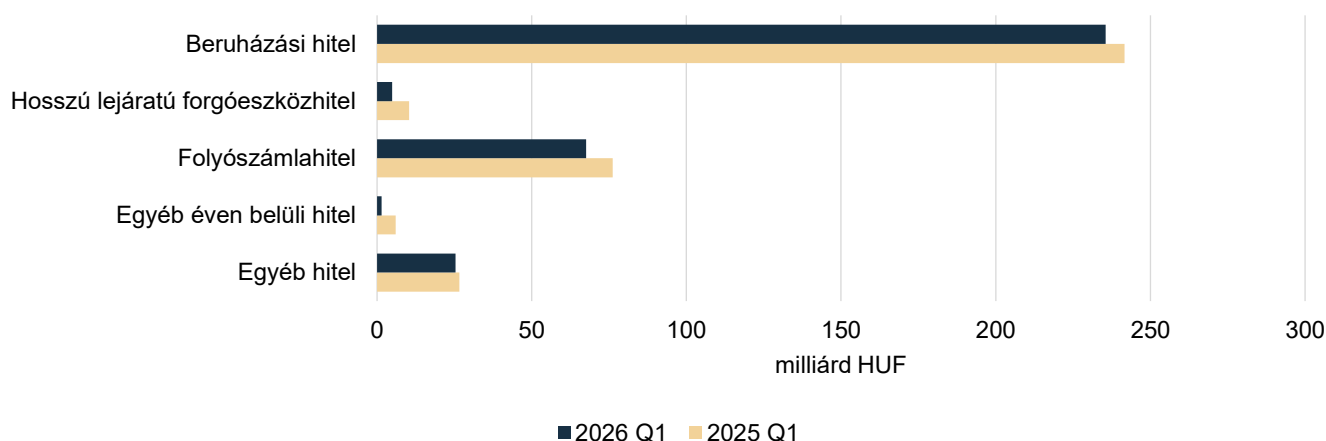
26. ábra: **A mezőgazdaságban tevékenykedő egyéni gazdaságok hitelállománya az észak-alföldi és a dél-alföldi régiókban volt a legnagyobb 2026 első negyedében**



Forrás: MNB HITREG-adatok alapján készült az AKI Pénzügykutató Osztályán

- Jellegét tekintve továbbra is a beruházási hitelek domináltak, részesedésük 70,3 százalékot ért el 2026 első negyedében. Valamennyi hiteltípus állománya csökkent, legnagyobb mértékben a folyószámlahitelek estek vissza, állományuk 8,5 milliárd forinttal 67,6 milliárd forintra mérséklődött. A hosszú lejáratú forgóeszközhitel állománya kevesebb mint felére esett vissza, ami 5,4 milliárd forintos csökkenést jelentett. A beruházási hitelek állománya 6,0 milliárd forinttal 235,6 milliárd forintra csökkent. Az egyéb éven belüli hitelek állománya 4,6 milliárd forinttal volt kevesebb az előző év azonos időszakánál. Az egyéb hitelek állománya 4,9 százalékkal csökkent, értéke 25,3 milliárd forint volt az időszak végén (27. ábra).

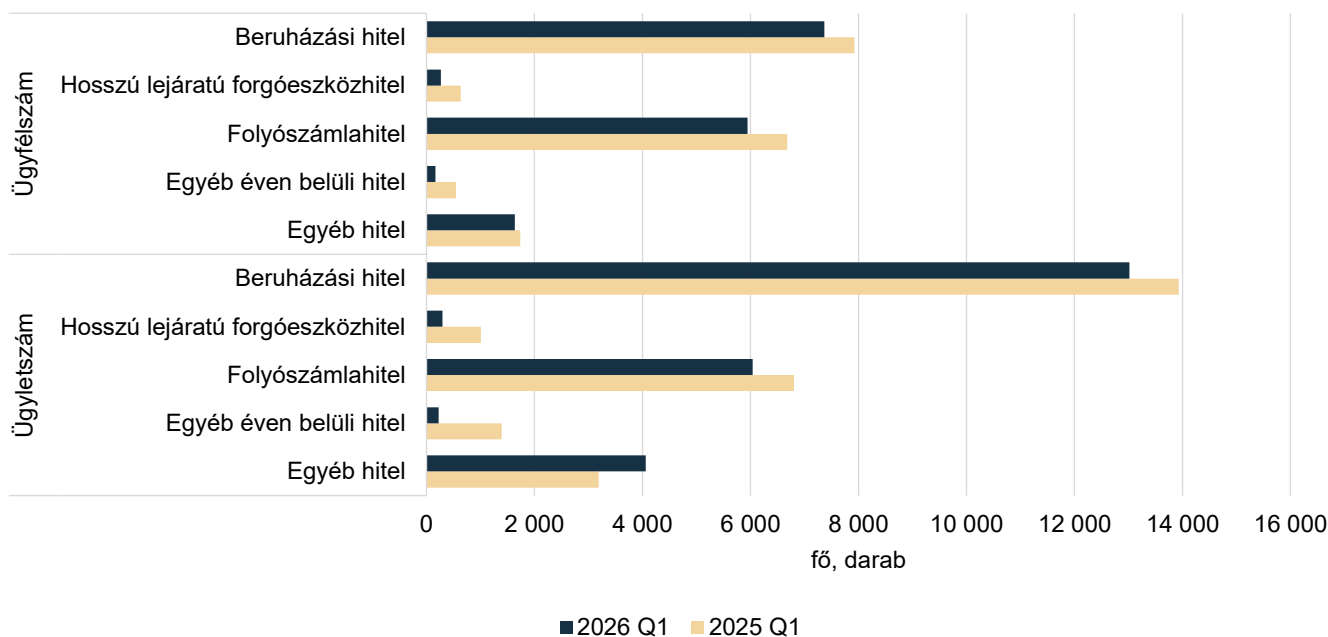
27. ábra: **A mezőgazdaságban tevékenykedő egyéni gazdaságok folyószámlahitelei csökkentek a legnagyobb mértékben 2026 első negyedében**



Forrás: MNB HITREG-adatok alapján készült az AKI Pénzügykutató Osztályán

- A mezőgazdaságban tevékenykedő egyéni gazdaságok hitelein belül a legtöbb ügyfél beruházási és folyószámlahittel rendelkezett (előbbinél 7369, utóbbinál 5945 ügyfél) 2026 első negyedévében. Az ügyfélszámok minden hiteltípus esetén csökkentek, a visszaesés mértéke a folyószámlahiteleknél volt a legnagyobb az előző év azonos időszakához képest.
- Az ügyletszámok változása minden hiteltípusnál követte az ügyfélszám változásának dinamikáját, kivéve az egyéb hiteleket, ahol az ügyletszám 27,4 százalékkal emelkedett (28. ábra).

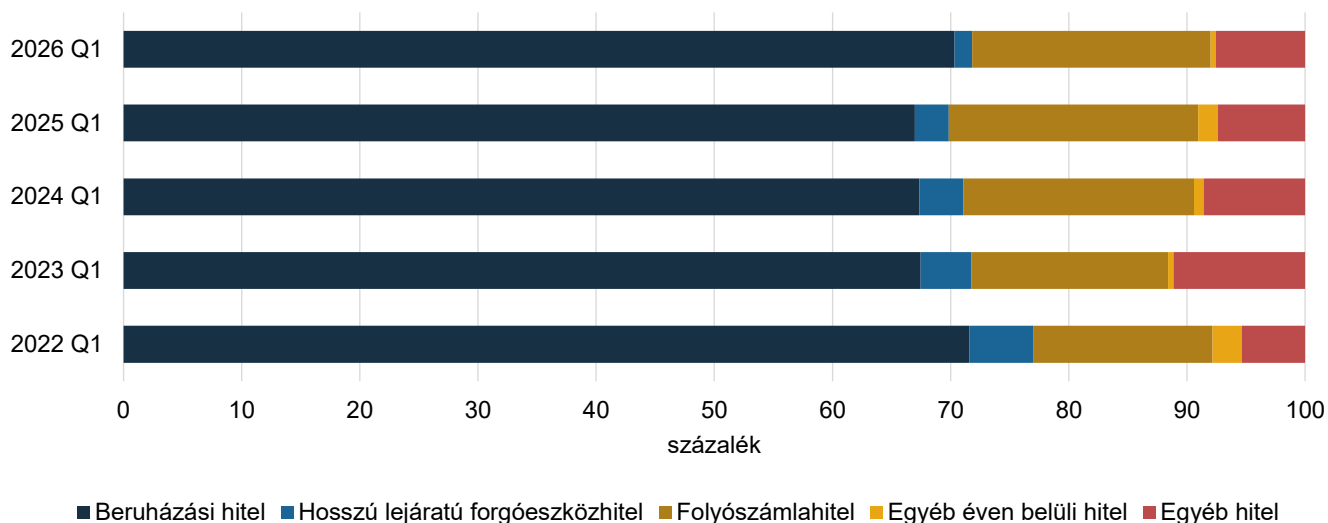
28. ábra: **A hitelezés visszaesése az ügyfél- és ügyletszámban is megmutatkozott a mezőgazdaság egyéni gazdaságainak körében 2026 első negyedévében**



Forrás: MNB HITREG-adatok alapján készült az AKI Pénzügykutató Osztályán

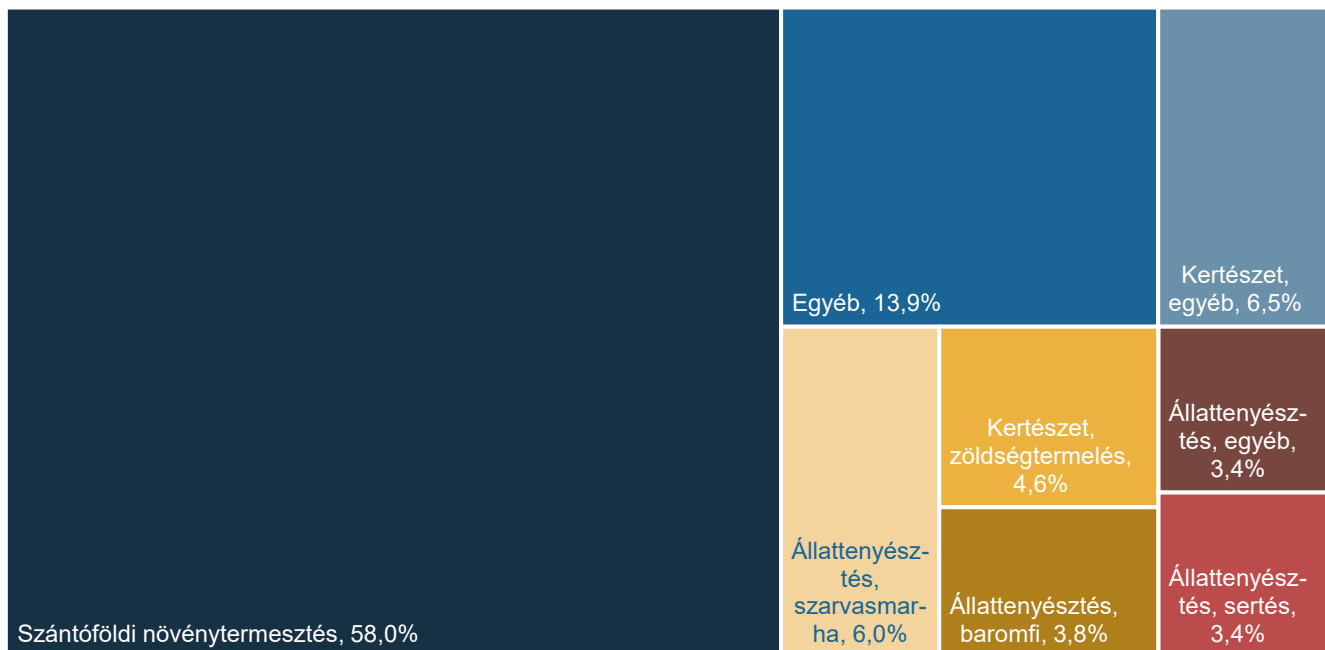
- Az elmúlt öt évben az éven túli hitelek részesedése 77,0 százalékról (2022 Q1) 71,8 százalékra (2026 Q1) esett vissza, miközben a rövid lejáratú hitelek, azon belül is a folyószámlahitelek aránya 15,1 százalékról 20,2 százalékra emelkedett ugyanezen időszakban (29. ábra). Az előző év azonos időszakához képest a beruházási hitelek részesedése nőtt leginkább, 67,0 százalékról 70,3 százalékra.
- A mezőgazdaságban tevékenykedő egyéni gazdaságok hitelállományának legnagyobb része (58,0 százalék) a szántóföldi növénytermesztés ágazathoz tartozott. Az állattartással és -tenyésztéssel foglalkozók együttesen a hitelállomány 16,6 százalékát, a kertészeti ágazat szereplői 11,1 százalékát adták 2026 első negyedévében (30. ábra).

29. ábra: **A mezőgazdaságban tevékenykedő egyéni gazdaságok hitelállományában a beruházási hitelek részesedése nőtt leginkább 2026 első negyedében**



Forrás: AÉM- és MNB HITREG-adatok alapján készült az AKI Pénzügykutató Osztályán

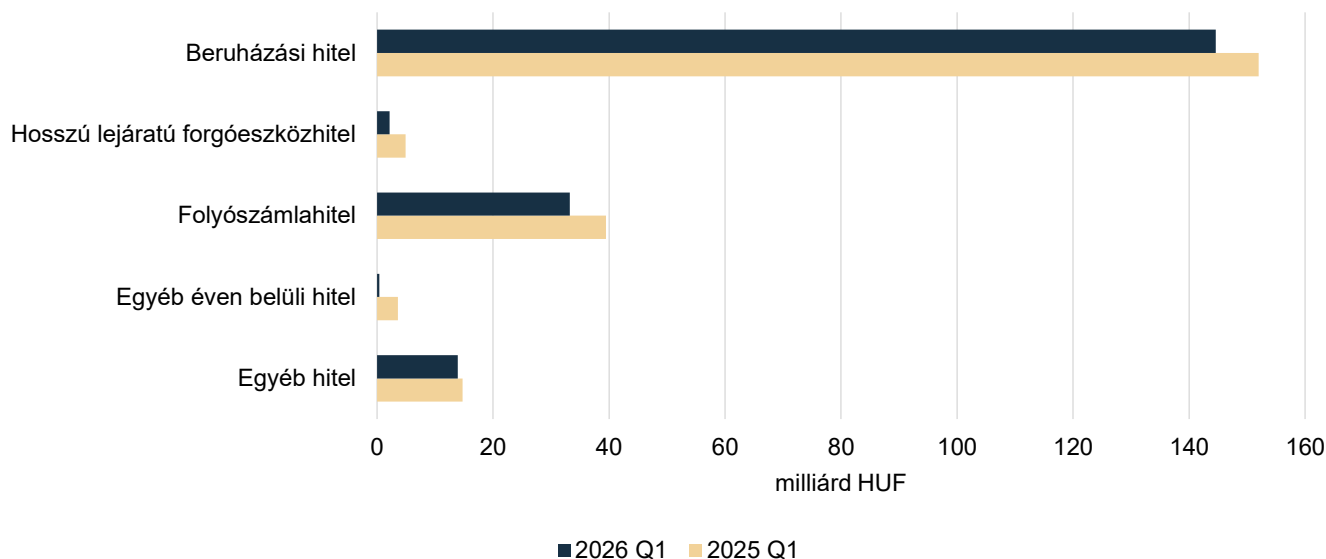
30. ábra: **A mezőgazdaságban az egyéni gazdaságok hiteleinek közel 60 százaléka a szántóföldi növénytermesztőket finanszírozta 2026 első negyedében**



Megjegyzés: Az adatok a 2026. március 31-i állapotot tükrözik.  
Forrás: MNB HITREG-adatok alapján készült az AKI Pénzügykutató Osztályán

- A szántóföldi növénytermesztéssel foglalkozó egyéni gazdaságok hitelállománya 20,4 milliárd forinttal 194,3 milliárd forintra csökkent, amely elsősorban a beruházási hitelek (–7,4 milliárd forint) és a folyószámlahitelek (–6,2 milliárd forint) változásának volt tulajdonítható, miközben a többi hiteltípus állománya is csökkent (31. ábra).

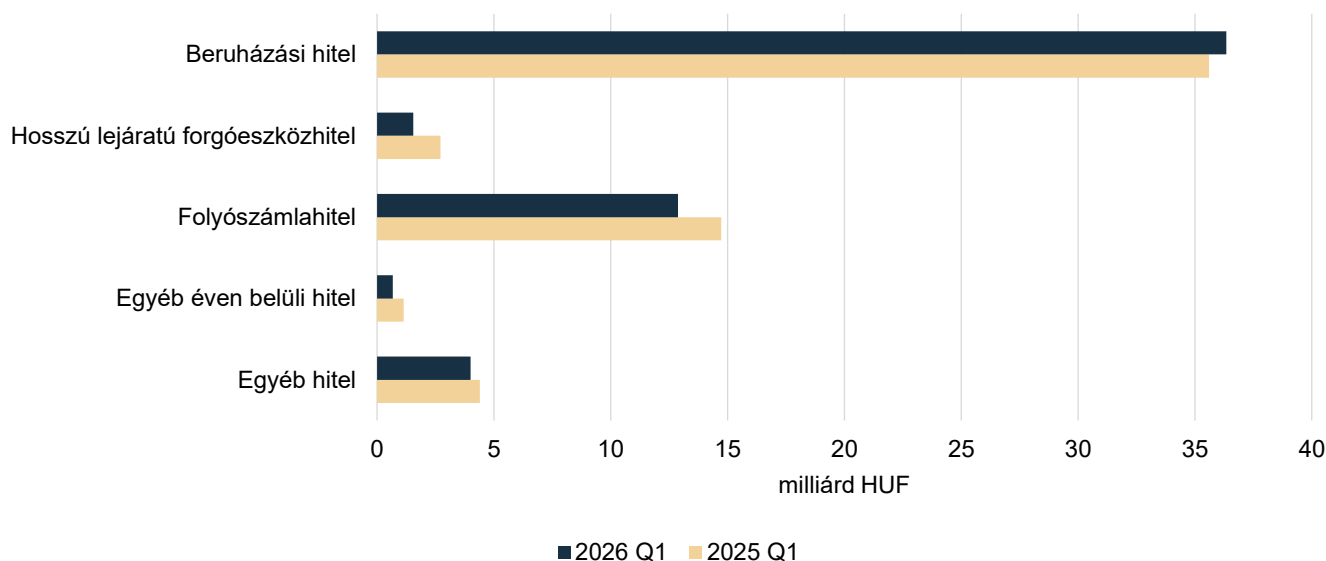
31. ábra: **A szántóföldi növénytermesztő egyéni gazdaságok hitelállománya minden hiteltípus esetén csökkent 2026 első negyedévében**



Forrás: MNB HITREG-adatok alapján készült az AKI Pénzügykutató Osztályán

- Az állattenyésztés 55,5 milliárd forintos hitelállománya 5,4 százalékkal volt kevesebb az elmúlt év azonos időszakához képest. A szóban forgó hitelállomány csökkenését elsősorban a folyószámlahitelek (1,9 milliárd forintos) és a hosszú lejáratú forgóeszközhitel (1,2 milliárd forintos) mérséklődése okozta, miközben az egyéb éven belüli hitelek állománya 0,5 milliárd forinttal, az egyéb hitelek állománya 0,4 milliárd forinttal csökkent. Ezzel szemben a beruházási hitelek állománya 0,7 milliárd forinttal bővült (32. ábra).

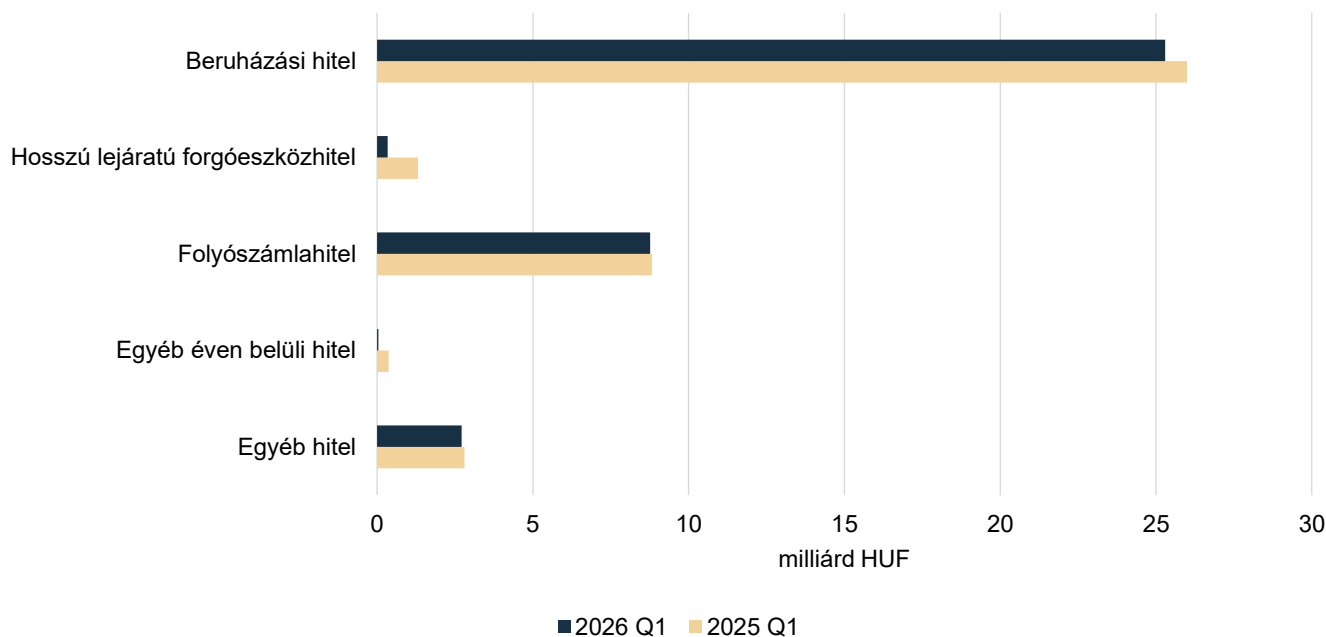
32. ábra: **Az állattartó egyéni gazdaságok hitelállományában leginkább a folyószámlahitelek és a hosszú lejáratú forgóeszközhitel mérséklődtek 2026 első negyedévében**



Forrás: MNB HITREG-adatok alapján készült az AKI Pénzügykutató Osztályán

- A kertészet hitelállománya 5,5 százalékkal 37,2 milliárd forintra csökkent az előző év azonos időszakához képest. Valamennyi hiteltípus állománya csökkent, leginkább a hosszú lejáratú forgóeszközhitel (–1,0 milliárd forint) és a beruházási hitelek (–0,7 milliárd forint) mérséklődtek (33. ábra).

33. ábra: **A kertészetben tevékenykedő egyéni gazdaságoknál elsősorban a hosszú lejáratú forgóeszközhitel és a beruházási hitelek csökkentek 2026 első negyedében**

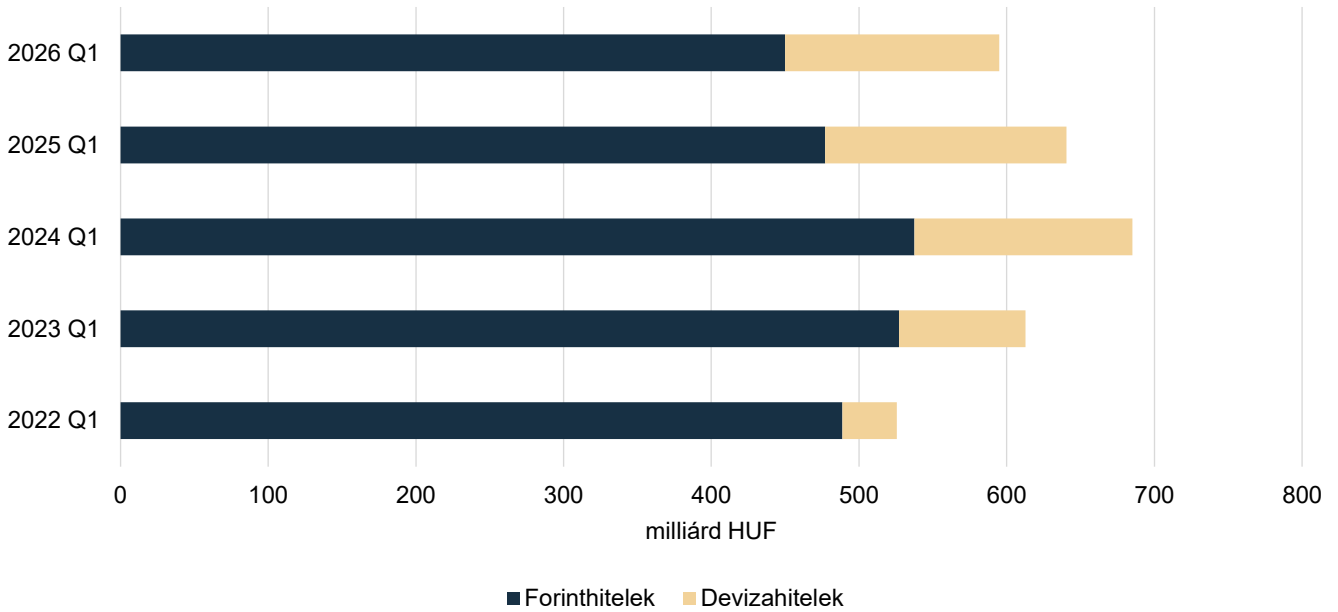


Forrás: MNB HITREG-adatok alapján készült az AKI Pénzügykutató Osztályán

### Társas vállalkozások

- A mezőgazdaságban tevékenykedő társas vállalkozások hitelállományának időszak eleji dinamikus növekedése 2024-ben megtorpant, majd az állomány csökkenni kezdett, értéke 2026 első negyedévének végére 595,0 milliárd forintra esett vissza, ami 7,1 százalékkal maradt el az előző év azonos időszakától (34. ábra).
- A csökkenés a forinthitel-állomány 27,0 milliárd forintos visszaesésének (477,0 milliárd forintról 450,0 milliárd forintra), illetve a devizahitel-állomány 18,6 milliárd forintos csökkenésének volt tulajdonítható.

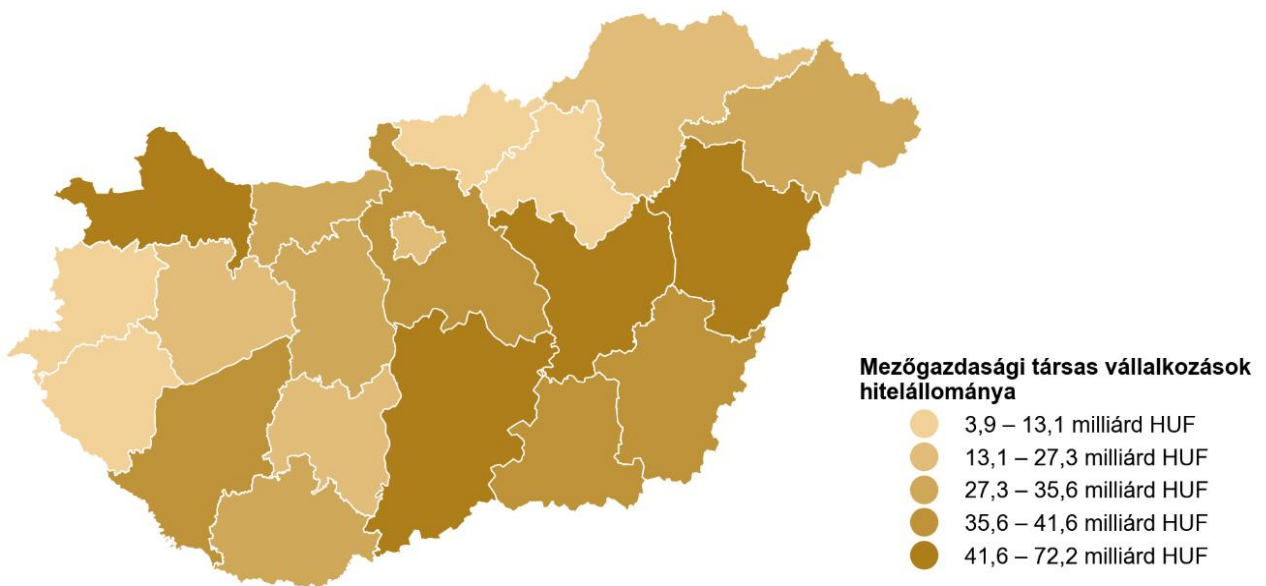
34. ábra: **A mezőgazdasági társas vállalkozások forint- és devizahitelei is csökkentek 2026 első negyedévében**



Forrás: AÉM- és MNB HITREG-adatok alapján készült az AKI Pénzügykutató Osztályán

- A mezőgazdasági társas vállalkozások hitelállománya szintén az alföldi régiók vármegyéiben volt a legnagyobb (31,3 és 72,2 milliárd forint közötti), emellett a dunántúli régióból Somogy, illetve Győr-Moson-Sopron vármegyében volt még kiemelkedő, 40,5 milliárd forint feletti 2026 első negyedévében (35. ábra).

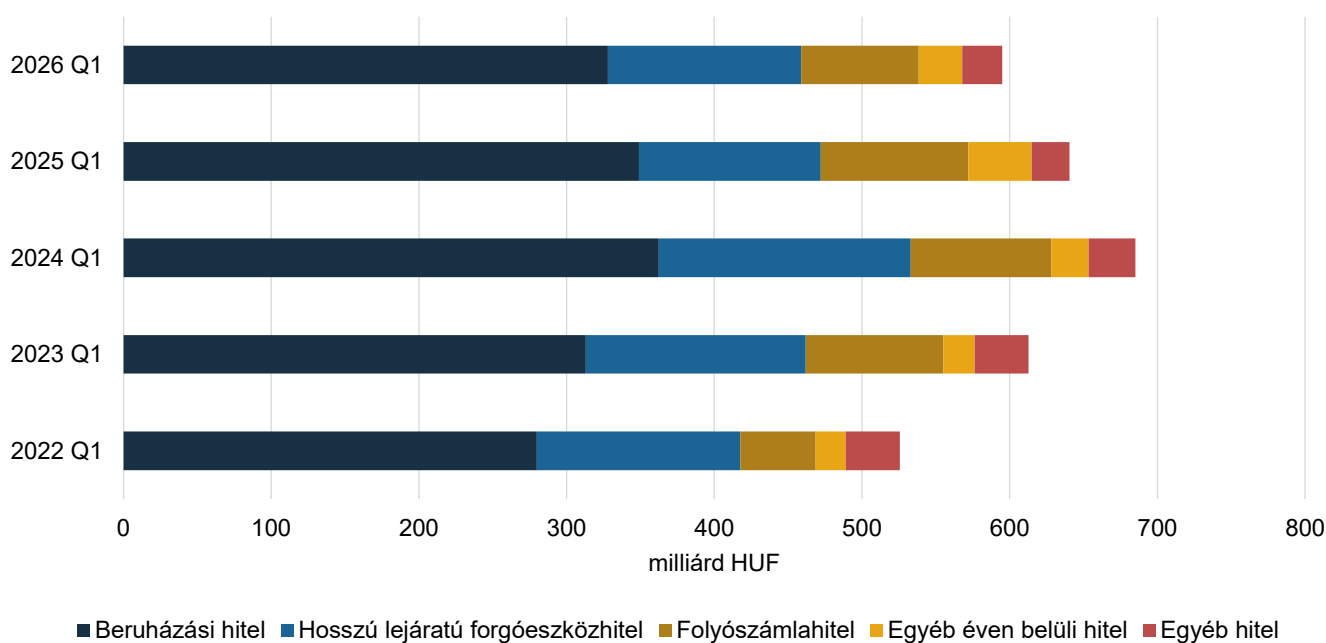
35. ábra: **A mezőgazdasági társas vállalkozások hitelállománya az alföldi régiókban volt a legnagyobb 2026 első negyedévében**



Forrás: MNB HITREG-adatok alapján készült az AKI Pénzügykutató Osztályán

- A mezőgazdasági társas vállalkozások hitelállományában tapasztalt csökkenés mindkét lejáratú típust érintette. Az éven túli hitelek állománya 13,2 milliárd forinttal, 458,8 milliárd forintra mérséklődött 2026 első negyedévében. Azon belül a beruházási hitelek állománya 21,2 milliárd forinttal csökkent, viszont a hosszú lejáratú forgóeszközhitelek állománya 8,0 milliárd forinttal nőtt, értékük 327,8, illetve 131,0 milliárd forintra módosult (36. ábra).
- Az éven belüli hitelállomány 33,8 milliárd forinttal 109,1 milliárd forintra esett vissza, a folyószámlahitelek 20,3 milliárd forinttal, az egyéb éven belüli hitelek 13,5 milliárd forinttal csökkentek. Az egyéb hitelek állománya nőtt (1,5 milliárd forinttal).
- Az éven túli hitelek aránya a társas vállalkozások teljes hitelállományán belül 2022 és 2026 között nem változott kiugróan, legnagyobb aránya 79,5 százalék (2022 Q1), legkisebb 73,7 százalék (2025 Q1) volt, aktuális értéke 77,1 százalék (2026 Q1).
- Az éven belüli hitelek részesedése a társas vállalkozások teljes hitelállományán belül változatos képet mutatott, legnagyobb aránya 22,3 százalék (2025 Q1), legkisebb részesedése 13,5 százalék (2022 Q1) volt, aktuális értéke 18,3 százalék (2026 Q1).

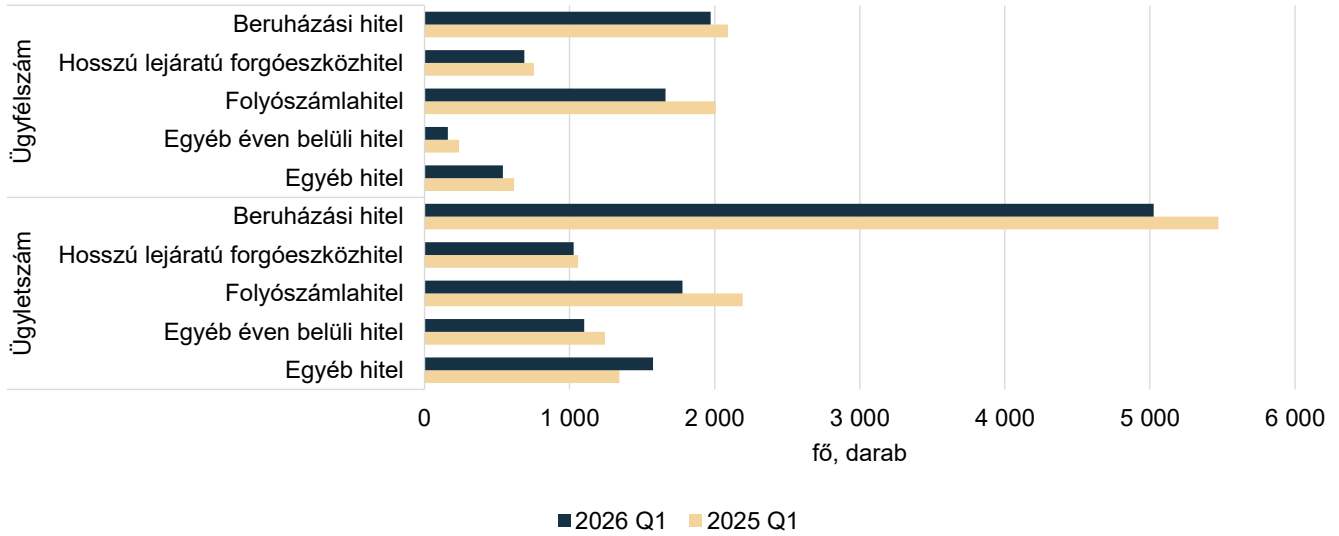
36. ábra: **A mezőgazdasági társas vállalkozások hitelei elsősorban a beruházási hitelek és a folyószámlahitelek csökkenése miatt estek vissza 2026 első negyedévében**



Forrás: AÉM- és MNB HITREG-adatok alapján készült az AKI Pénzügykutatási Osztályán

- A mezőgazdasági társas vállalkozások hitelein belül a legtöbb ügyfél beruházási hitellel és folyószámlahitellel rendelkezett (előbbinél 1973, utóbbinál 1661 ügyfél) 2026 első negyedévében. Az egyes hitelekhez tartozó ügyfélszámok valamennyi hiteltípus esetén csökkentek, a legnagyobb visszaesés (– 346 ügyfél) a folyószámlahiteleknél történt.
- Az egyéb hitelnél az ügyletszámok emelkedtek, ám az összes többi hiteltípus esetén csökkent az ügyletek száma. A legjelentősebb visszaesés a beruházási hiteleknél történt, ahol 8,1 százalékkal kevesebb volt a hitelügylet 2026 első negyedévében, mint egy évvel korábban (37. ábra).

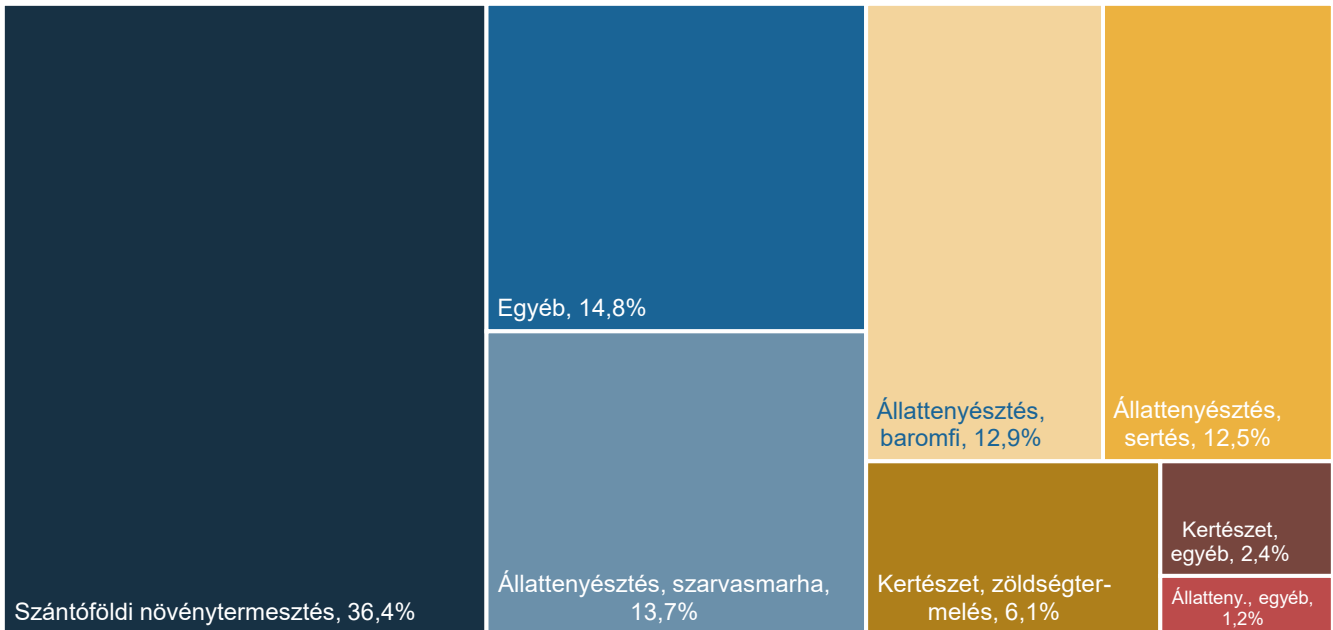
37. ábra: **A hitelállomány jelentős visszaesése az ügyfél- és ügyletszámban is megmutatkozott a hitellel rendelkező mezőgazdasági társas vállalkozásoknál**



Forrás: MNB HITREG-adatok alapján készült az AKI Pénzügykutató Osztályán

- A mezőgazdasági társas vállalkozások hitelállományának legnagyobb része, 40,4 százaléka az állattenyésztéssel foglalkozó társas vállalkozásokhoz, több mint egyharmada pedig a szántóföldi növénytermesztőkhöz került. Az állattartók körében a szarvasmarhatartók részesedése volt a legmagasabb (13,7 százalék). A kertészeti ágazat kisebb, 8,4 százalékos részesedéssel bírt. Az egyéb ágazatokban tevékenykedők részesedése 14,8 százalékot tett ki (38. ábra).

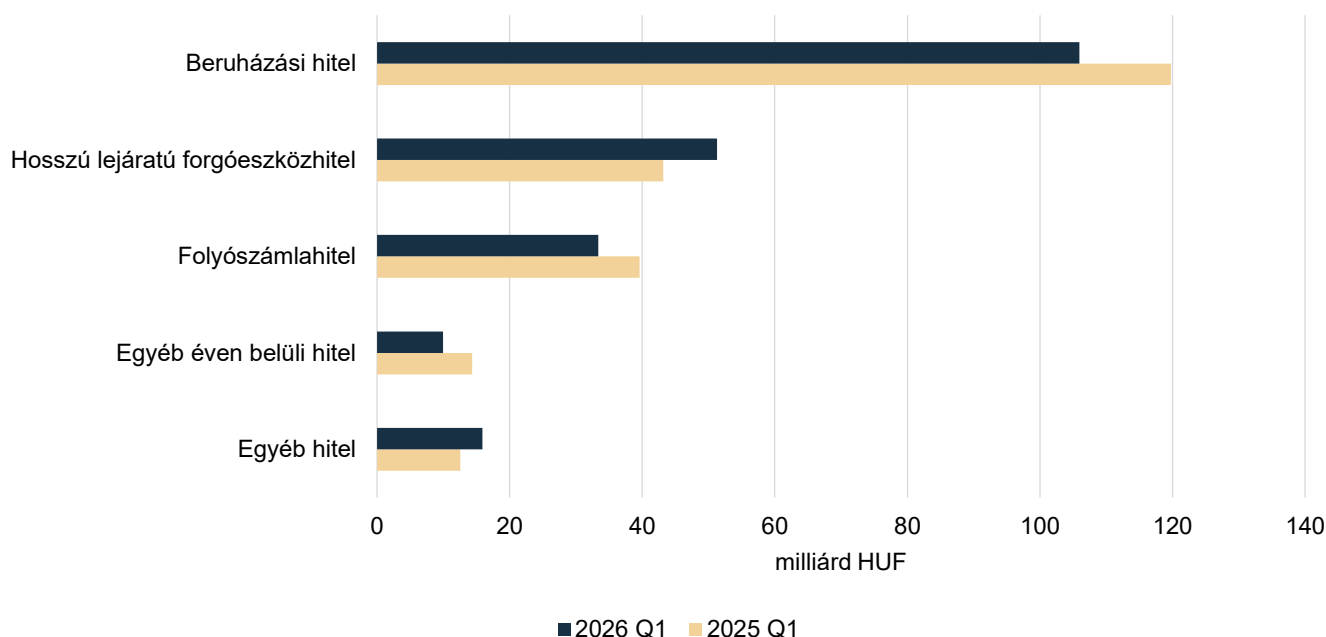
38. ábra: **Az állattenyésztők részesedtek legnagyobb mértékben a mezőgazdasági társas vállalkozások hitelállományából 2026 első negyedében**



Megjegyzés: Az adatok a 2026. március 31-i állapotot tükrözik.  
Forrás: MNB HITREG-adatok alapján készült az AKI Pénzügykutató Osztályán

- A szántóföldi növénytermesztéssel foglalkozó társas vállalkozások hitelállománya 216,4 milliárd forintra csökkent, ami 13,0 milliárd forinttal múlta alul az előző év azonos negyedévi értékét.
- A csökkenés fő mozgatórugója a beruházási hitelek 13,8 milliárd forintos visszaesése volt, de a folyószámlahitelek és az egyéb éven belüli hitelek állománya is jelentősen csökkent, amit a hosszú lejáratú forgóeszközhitel és az egyéb hitelek állományának 8,1 milliárd forintos, illetve 3,4 milliárd forintos növekedése csak részben tudott ellensúlyozni (39. ábra).

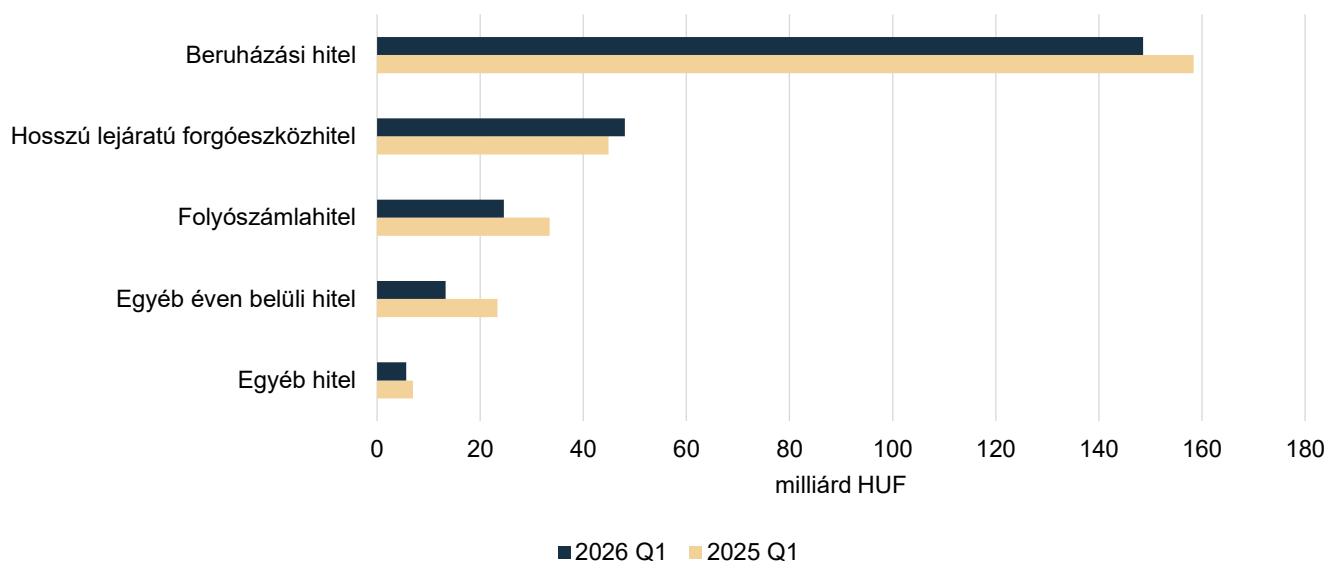
39. ábra: **A szántóföldi növénytermesztő társas vállalkozások éven belüli hitelei csökkentek a legnagyobb mértékben 2026 első negyedében**



Forrás: MNB HITREG-adatok alapján készült az AKI Pénzügykutató Osztályán

- Az előző év azonos időszakához képest az állattenyésztésben tevékenykedő társas vállalkozások hitelállománya 10,1 százalékkal 240,2 milliárd forintra csökkent. Az éven túli hitelek közül a beruházási hitelek állománya 9,8 milliárd forinttal visszaesett, miközben a hosszú lejáratú forgóeszközhitel értéke 3,1 milliárd forinttal emelkedett.
- Az éven belüli hitelek állománya 37,9 milliárd forintra, az előző év azonos időszaki értékének kétharmadára esett vissza (40. ábra).

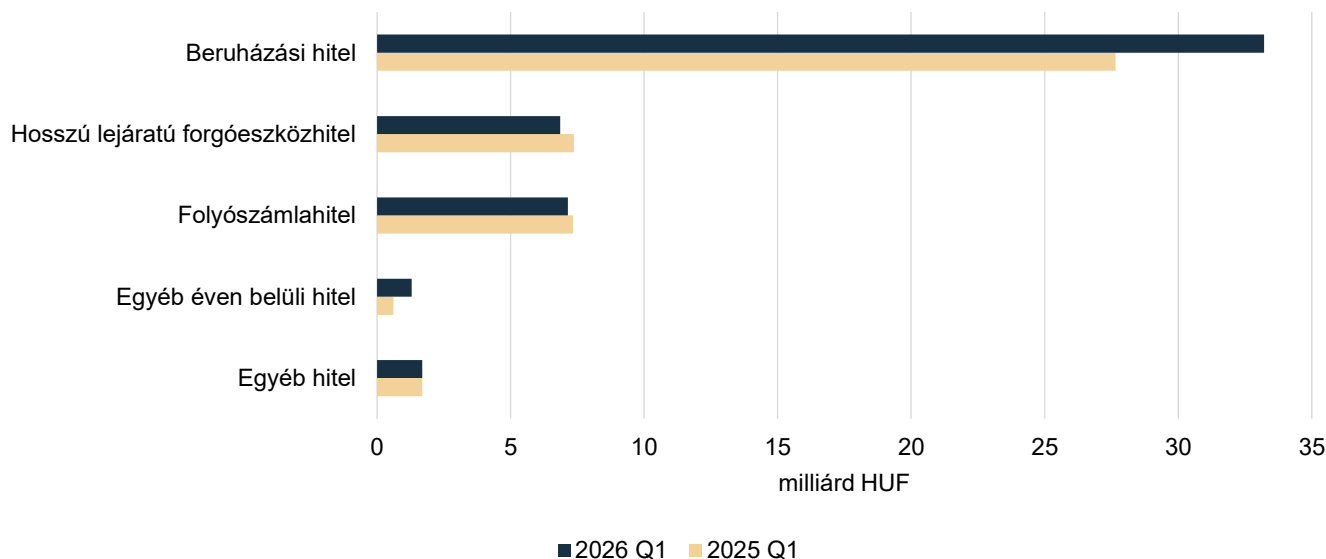
40. ábra: **Az állattenyésztő társas vállalkozások körében elsősorban az éven belüli hitelek állománya csökkent 2026 első negyedében**



Forrás: MNB HITREG-adatok alapján készült az AKI Pénzügykutató Osztályán

- Az alágazatok körében egyedül a kertészetben tevékenykedő társas vállalkozások hitelállománya nőtt, 12,4 százalékkal 50,2 milliárd forintra 2026 első negyedévének végére (41. ábra).

41. ábra: **A kertészetben tevékenykedő társas vállalkozásoknál a beruházási hitelek növekedése felelt a hitelállomány bővüléséért 2026 első negyedében**

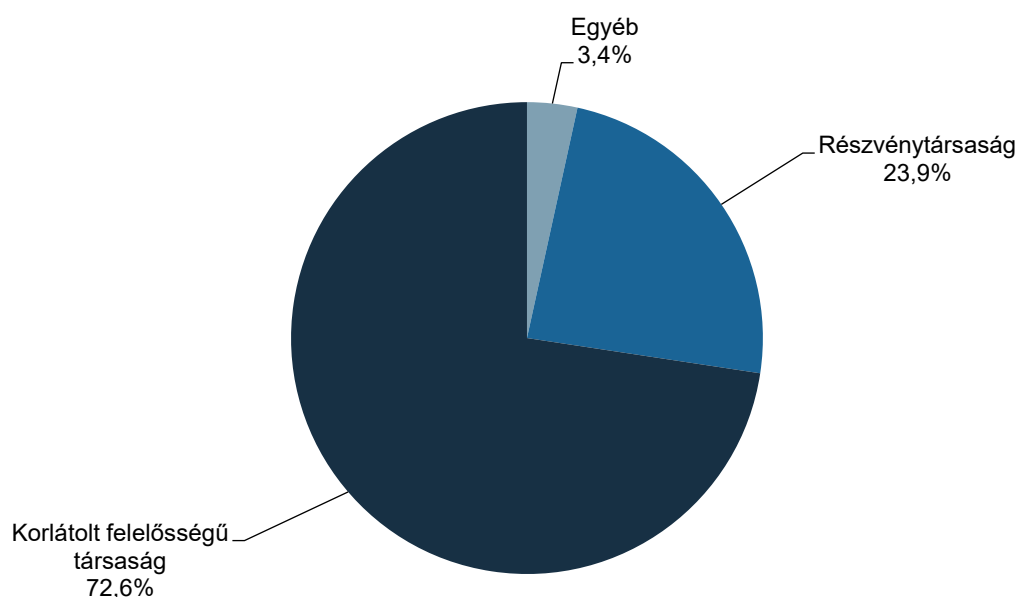


Forrás: MNB HITREG-adatok alapján készült az AKI Pénzügykutató Osztályán

- Az állományon belül a beruházási hitelek 5,6 milliárd forinttal, az egyéb éven belüli hitelek 0,7 milliárd forinttal nőttek.

- A hosszú lejáratú forgóeszközhiteltek állománya 0,5 milliárd forinttal, a folyószámlahitelek állománya 0,2 milliárd forinttal csökkent. A kertészet társas vállalkozásainak hitelállománya továbbra is a legkisebbnek számított az alágazatok között.
- A gazdálkodási formákat tekintve elmondható, hogy 2026 első negyedévének végén a fennálló hitelállomány túlnyomó többsége, 72,6 százaléka a korlátolt felelősségű társaságokhoz, közel egynegyede pedig a részvénytársaságokhoz tartozott. A többi szervezeti forma elenyésző részesedéssel bírt az állomány egészében (42. ábra).

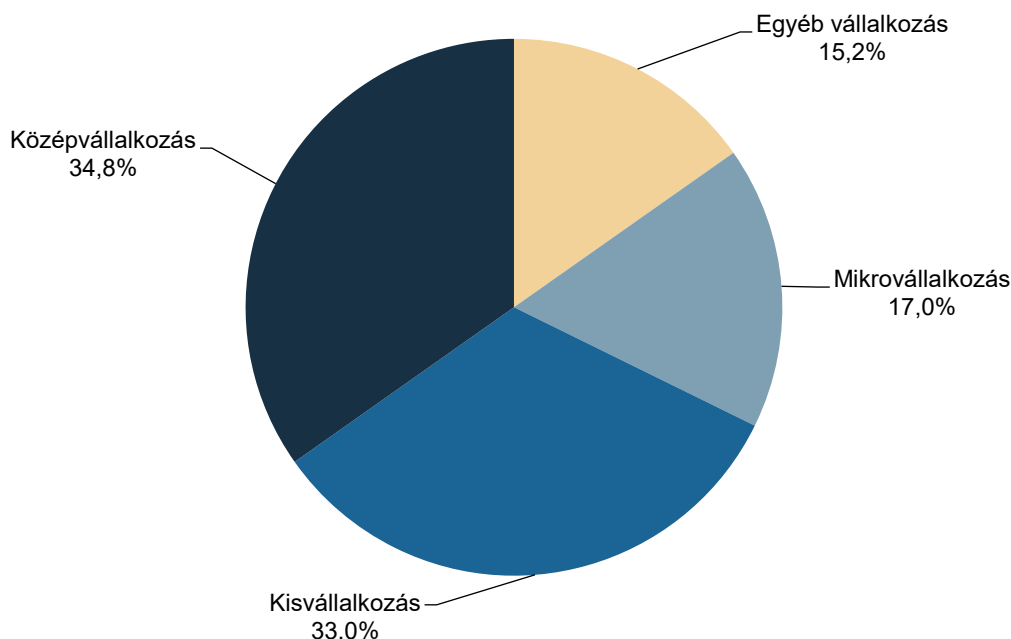
42. ábra: **A mezőgazdasági társas vállalkozások hiteleinek több mint 70 százaléka a korlátolt felelősségű társaságokat finanszírozta 2026 első negyedévében**



Megjegyzés: Az adatok a 2026. március 31-i állapotot tükrözik.  
Forrás: MNB HITREG-adatok alapján készült az AKI Pénzügykutató Osztályán

- A mezőgazdasági társas vállalkozások teljes hitelállományának 84,8 százaléka (504,3 milliárd forint) mikro-, kis- és középvállalkozásokhoz tartozott 2026 első negyedévének végén.
- A közép- és kisvállalkozások hitelállományból való részesedése volt a legnagyobb, előbbi 34,8, utóbbi 33,0 százalék, miközben a mikro- és egyéb vállalkozások egyaránt 15–17 százalékos körüli részesedéssel bírtak 2026 első negyedévében (43. ábra).

43. ábra: **A mezőgazdasági társas vállalkozások hiteleinek több mint egyharmadát a középvállalkozások tudhatták magukénak 2026 első negyedében**



Megjegyzés: Az adatok a 2026. március 31-i állapotot tükrözik. Az egyéb vállalkozások körébe tartozik minden olyan vállalkozás, amely nem minősül kkv-nak, beleértve a nagyvállalkozásokat is.

Forrás: MNB HITREG-adatok alapján készült az AKI Pénzügykutatói Osztályán

## A mezőgazdasági hitelek kamatai

- A 2022. február végén kirobbant orosz–ukrán háború következményeinek enyhítésére a Monetáris Tanács negyedévente emelte a jegybanki alapkamat szintjét: 4,4 százalékra (2022 Q1), 5,3 százalékra (2022 Q2), majd 10,5 százalékra (2022 Q3). Végül – többek között – a rendkívüli aszályhelyzet, az energiapiaci árrobbanás és a hatósági energiaár-szabályozás változása miatt megemelkedő infláció kezelésére tovább növelték az alapkamatot, 10,8 százalékra (2022 Q4).<sup>1</sup> Ezt követően – 2023. október 24-e után – fokozatosan csökkentették a jegybanki alapkamatot, amely 2024. szeptember 25-én 6,5 százalékra mérséklődött.<sup>2</sup> Az alapkamat közel másfél évig nem változott, majd 2026. február 25-én 6,25 százalékra csökkentették.<sup>4</sup>
- Az MNB kamatlábakra vonatkozó adatai, valamint az MNB HITREG-adatbázisban szereplő bruttó könyv szerinti értékkel súlyozott állományi kamatlábak alapján megállapítható, hogy a jegybanki alapkamat stabil szintje mellett nincs olyan gazdasági tényező, amely a különböző típusú hitelek kamataira azonos irányú befolyást gyakorolna, ezáltal azok változatosan alakultak a vizsgált időszakban. A nemzetgazdasági egyéb hitelek kamata 7,5 százalékot (+0,1 százalékpont), a folyószámlahiteleké 9,2 százalékot (–1,6 százalékpont) ért el 2026 első negyedévének végére. A mezőgazdasági és élelmiszeripari rövid lejáratú forinthitelek közül előbbi 7,9 százalékot (–0,4 százalékpont), utóbbi 7,5 százalékot (–0,2 százalékpont) ért el 2026 első negyedévének végén. A mezőgazdasági és élelmiszeripari hosszú lejáratú forinthitelek kamatai kismértékben tértek el a rövid lejáratúakétól, mindkettő 7,7 százalékot ért el a vizsgált időszak végén, ami

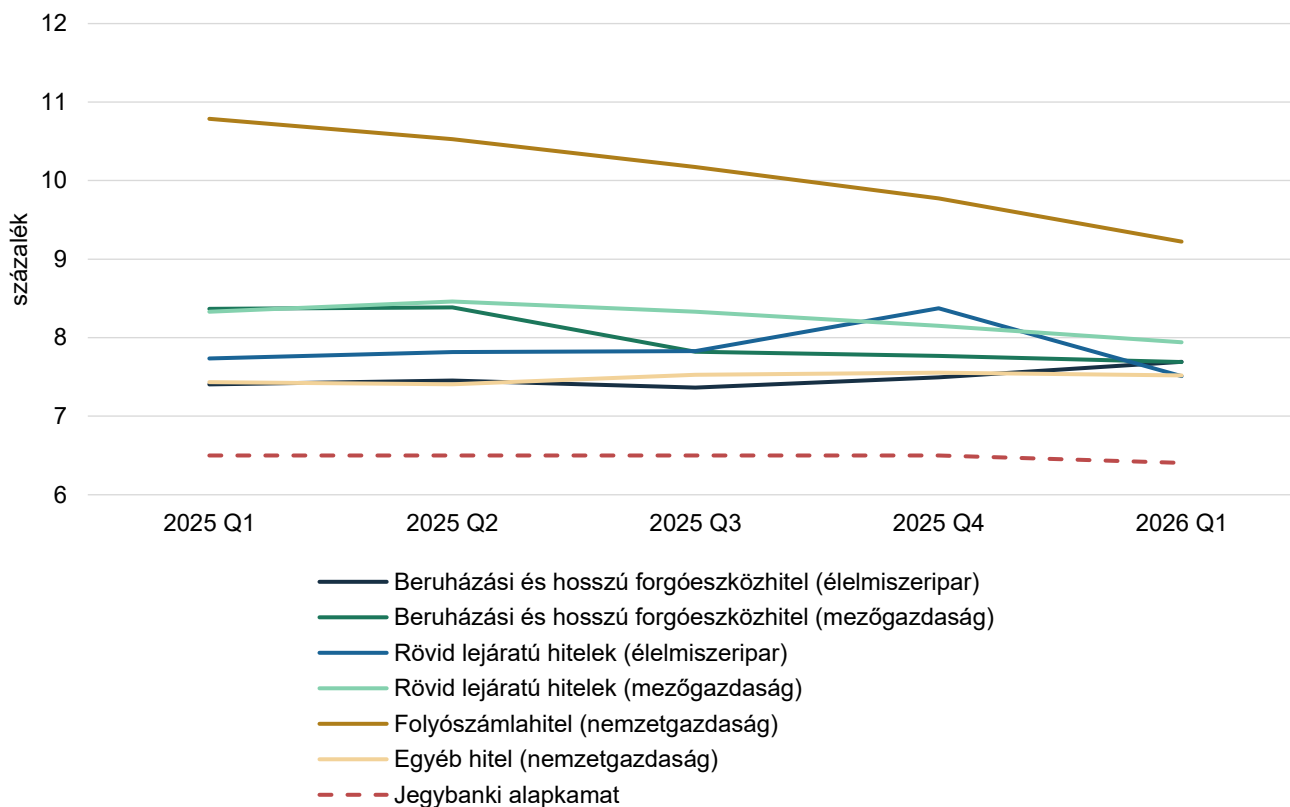
<sup>1</sup> Forrás: MNB, Közlemény a Monetáris Tanács 2022. szeptember 27-i üléséről. <https://www.mnb.hu/monetaris-politika/a-monetaris-tanacs/kozlemenyek/2022/kozlemeny-a-monetaris-tanacs-2022-szeptember-27-i-uleserol>

<sup>2</sup> [https://www.mnb.hu/Jegybanki\\_alapkamat\\_alakulasa](https://www.mnb.hu/Jegybanki_alapkamat_alakulasa)

<sup>4</sup> <https://www.mnb.hu/letoltes/mnb-rendelet-20260224.pdf>

előbbinél 0,7 százalékpontos mérséklődést, utóbbinál 0,3 százalékpontos növekedést jelentett az egy évvel korábbi értékhez képest (44. ábra).

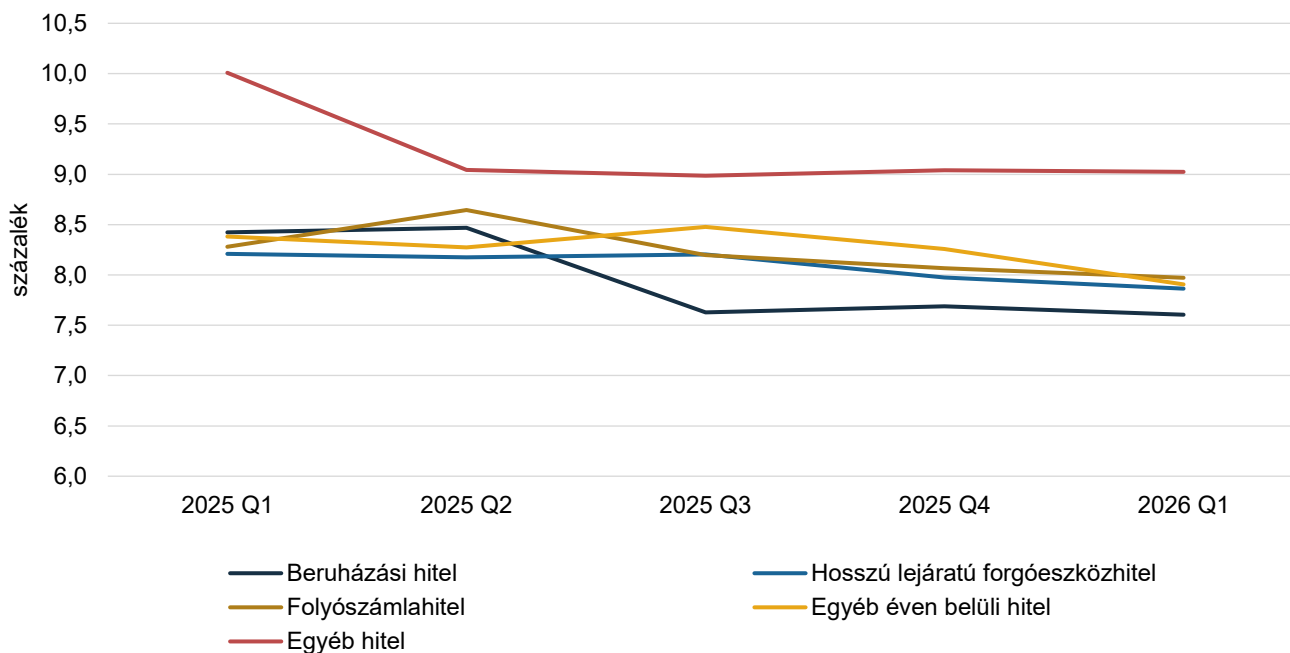
44. ábra: **A kamatlábak kismértékben változtak 2026 első negyedévében az előző év azonos időszakához képest**



Megjegyzés: A jegybanki alapkamat értéke negyedéves időszakokkal súlyozott átlag.

Forrás: MNB- (nemzetgazdaság, jegybanki alapkamat) és MNB HITREG-adatok (mezőgazdaság és élelmiszeripar) alapján készült az AKI Pénzügykutató Osztályán

- A *mezőgazdasági piaci forint*hitelek kamata minden hiteltípusnál csökkent az előző év azonos időszakához képest. Az éven belüli hiteleknél a folyószámlahitelek kamata 8,0 százalékra, az egyéb éven belüli hitelek kamata pedig 7,9 százalékra módosult 2026 első negyedévének végére. Ez előbbinél 0,3 százalékpontos, utóbbinál 0,5 százalékpontos csökkenést jelentett. Mindkettő alacsonyabb volt a nemzetgazdasági folyószámlahitelek kamatánál. Az éven túli hiteleken belül a beruházási hitelek kamata 7,6 százalékot (–0,8 százalékpont), a hosszú lejáratú forgóeszközhitelké 7,9 százalékot (–0,3 százalékpont) ért el. Az egyéb hitelek kamata 1,0 százalékponttal 9,0 százalékra csökkent 2026 első negyedévének végére (45. ábra).

45. ábra: **A mezőgazdasági piaci forinthitelek kamata minden hiteltípusnál csökkent a vizsgált időszakban**

Forrás: MNB HITREG-adatok alapján készült az AKI Pénzügykutató Osztályán

- A mezőgazdaságban a forinthitelekhez hasonlóan a *devizahitelek*nél is jellemzően kisebb módosulások történtek a kamatszintben az előző év azonos időszakához képest. A legtöbb hiteltípusnál 0,6 százalékpontnál alacsonyabb mértékű volt a változás. Ez alól az egyéb éven belüli hitelek és az egyéb hitelek képeztek kivételt, előbbinél a kamat 1,7 százalékponttal csökkent, utóbbinál 0,3 százalékponttal nőtt. Mindezek eredményeképpen a kamatszint az egyéb hitelekénél 6,4 százalék, az egyéb éven belüli hitelekénél 3,3 százalék, a folyószámlahitelénél 3,0 százalék, míg a beruházási hitelekénél 4,3 százalék és a hosszú lejáratú forgóeszközhitelénél 3,5 százalék volt 2026 első negyedévének végén (1. melléklet).
- A *mezőgazdasági piaci beruházási és hosszú lejáratú forgóeszköz-forinthitelek* kamatai közül a szántóföldi növénytermesztés alágazatban történt a legnagyobb változás (–1,1 százalékpont), ugyanakkor ezen a területen volt a legmagasabb a kamatszint, 8,1 százalék 2026 első negyedévének végén (2. melléklet).
- A *mezőgazdasági piaci beruházási és hosszú lejáratú forgóeszköz-devizahitelek* kamatai alágazati bontásban a forinthitelekhez hasonlóan csökkentek az előző év azonos időszakához képest. A legmagasabb devizahitel-kamat a kertészetnél volt tapasztalható (4,3 százalék), amely alig tért el a többi alágazat devizahitel-kamatától 2026 első negyedévének végén (3. melléklet).
- A *mezőgazdasági piaci rövid lejáratú forinthitelek* kamatai alágazati bontásban kismértékben (0,4 és 0,6 százalékpont közötti értékben) csökkentek az előző év azonos időszakához viszonyítva. A legkedvezőbb kamatkondíció (7,8 százalék) az állattenyésztésben és a kiemelt alágazatokon kívüli szegmensekben volt elérhető, míg a legmagasabb kamat (8,7 százalék) a kertészethez tartozott (4. melléklet).
- A *mezőgazdasági piaci rövid lejáratú devizahitelek* kamatai minden alágazatban 0,5 és 1,6 százalékpont közötti értékben csökkentek a vizsgált időszakban. A legkedvezőtlenebb rövid lejáratú devizahitel-kamatokat a kertészeti szegmensben tudták igénybe venni (3,4 százalék) 2026 első negyedévének végén, ugyanakkor ez az érték is mindössze 0,4 százalékponttal tért el a legkedvezőbb kamatszinttől (5. melléklet).

## A mezőgazdasági vállalkozások új hitelei

### Egyéni gazdaságok

- A mezőgazdaságban tevékenykedő egyéni gazdaságok 18,9 milliárd forint új hitelt vettek fel 2026 első negyedévében (3. táblázat).
- Az új hitelek legnagyobb része (56,7 százalék) a szántóföldi növénytermesztők tevékenységét finanszírozta. Az állattenyésztők részesedése együttesen 15,5 százalék volt, amelyből a szarvasmarha-szakágazat 5,3 százalékot, a baromfi-szakágazat 3,5 százalékot, a sertésszakágazat 3,0 százalékot tudhatott magáénak.
- A szegmens a beruházási hitelek, illetve a folyószámlahitelek iránt mutatta a legnagyobb érdeklődést, előbbi 7,2 milliárd forintos, utóbbi 7,0 milliárd forintos értéket ért el.

3. táblázat: **A mezőgazdaságban az egyéni gazdaságok új hiteleinek több mint 50 százaléka a szántóföldi növénytermesztő ágazatba érkezett 2026 első negyedévében**

milliárd HUF

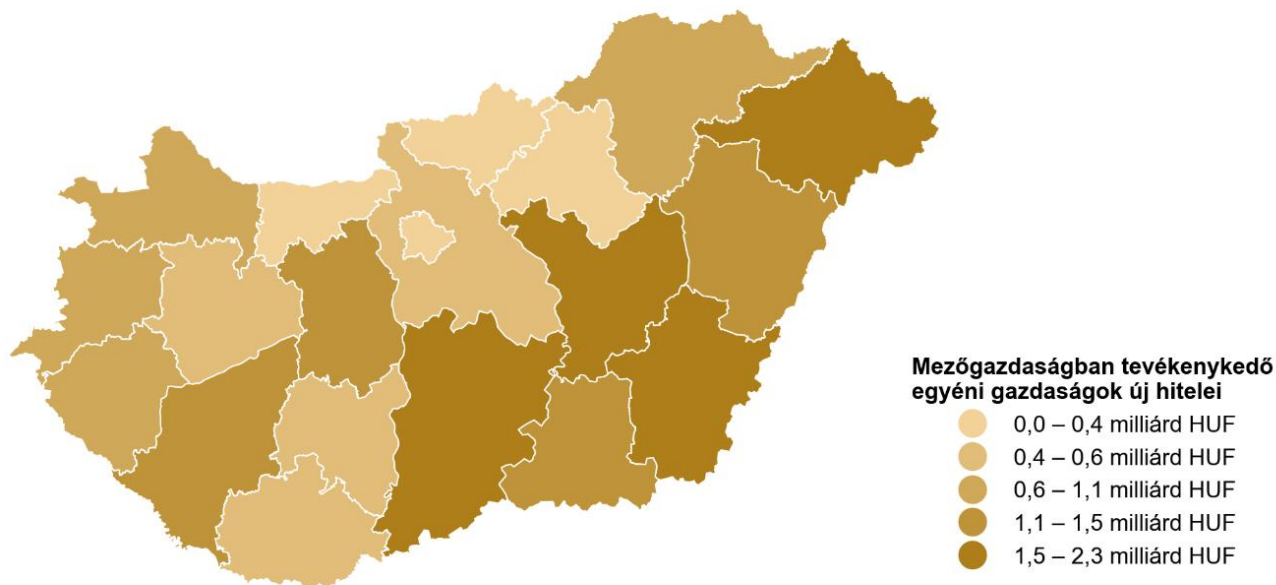
Szakágazat	Beruházási hitelek	Hosszú lejáratú forgóeszköz-hitelek	Folyószámlahitelek	Egyéb éven belüli hitelek	Egyéb hitelek	Összesen
Szántóföldi növénytermesztés	4,9	0,1	3,4	0,3	2,1	10,7
Állattenyésztés	0,8	0,1	1,3	0,2	0,5	2,9
ebből						
baromfi	0,1	0,1	0,4	0,0	0,1	0,7
sertés	0,3	0,0	0,2	0,0	0,0	0,6
szarvasmarha	0,2	0,0	0,4	0,0	0,3	1,0
Kertészet	0,5	0,0	0,7	0,1	0,6	1,8
ebből						
zöldségtermelés	0,1	0,0	0,2	0,0	0,1	0,5
Egyéb	1,1	0,2	1,6	0,2	0,4	3,5
<b>Összesen</b>	<b>7,2</b>	<b>0,4</b>	<b>7,0</b>	<b>0,8</b>	<b>3,6</b>	<b>18,9</b>

Megjegyzés: Az adatok a 2026. március 31-i állapotot tükrözik.

Forrás: MNB HITREG-adatok alapján készült az AKI Pénzügykutató Osztályán

- A legtöbb új hitelt az alföldi régiókban, azon belül is Békés (2,3 milliárd forint), Bács-Kiskun (1,9 milliárd forint) és Szabolcs-Szatmár-Bereg vármegyékben (1,8 milliárd forint) vették fel a mezőgazdaságban tevékenykedő egyéni gazdaságok 2026 első negyedévében. A dunántúli térségben kiemelendő Somogy, Fejér és Zala vármegye, ahol az újonnan felvett hitelek értéke egyaránt meghaladta az 1,0 milliárd forintot (46. ábra).

46. ábra: **A mezőgazdaságban tevékenykedő egyéni gazdaságok a legtöbb új hitelt az alföldi régiókban vették fel 2026 első negyedében**



Forrás: MNB HITREG-adatok alapján készült az AKI Pénzügykutató Osztályán

### Társas vállalkozások

- A mezőgazdasági társas vállalkozások 51,3 milliárd forint új hitelt vettek fel 2026 első negyedében (4. táblázat).

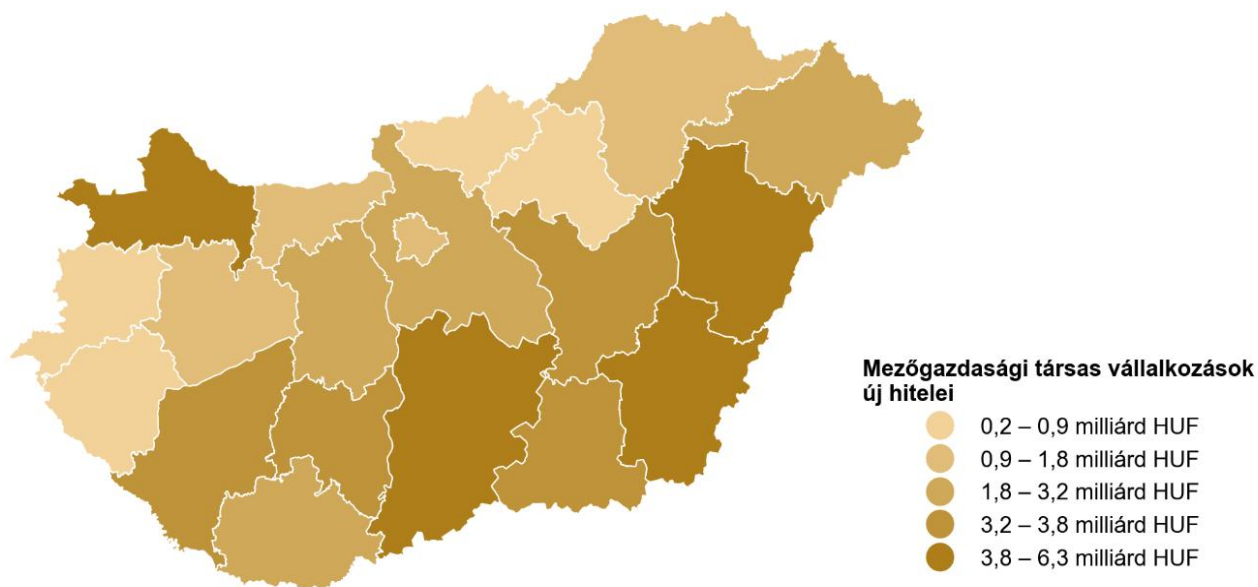
4. táblázat: **A mezőgazdasági társas vállalkozások új hiteleinek legnagyobb része az állattenyésztési ágazatba érkezett 2026 első negyedében**

Szakágazat	Beruházási hitelek	Hosszú lejáratú forgóeszköz-hitelek	Folyószámla-hitelek	Egyéb éven belüli hitelek	Egyéb hitelek	Összesen
Szántóföldi növénytermesztés	3,0	6,7	2,8	1,6	3,0	17,1
Állattenyésztés	3,6	8,7	1,3	9,0	0,5	23,0
ebből						
baromfi	0,3	5,3	0,3	5,0	0,1	11,0
sertés	0,7	1,3	0,4	3,2	0,2	5,8
szarvasmarha	2,2	2,1	0,4	0,7	0,2	5,7
Kertészet	0,9	0,5	0,1	1,4	0,1	2,9
ebből						
zöldségtermelés	0,8	0,4	0,1	1,4	0,0	2,7
Egyéb	1,1	1,7	0,6	4,7	0,2	8,2
<b>Összesen</b>	<b>8,6</b>	<b>17,5</b>	<b>4,8</b>	<b>16,7</b>	<b>3,8</b>	<b>51,3</b>

Forrás: MNB HITREG-adatok alapján készült az AKI Pénzügykutató Osztályán

- Az új hitelek legnagyobb része az állattenyésztők tevékenységét finanszírozta (44,9 százalék), a szántóföldi növénytermesztők részesedése (33,4 százalék) ettől jelentősen elmaradt. Az új hitelek közül a baromfi-szakágazat 21,5 százalékot, a sertés-szakágazat 11,3 százalékot, a szarvasmarha-szakágazat pedig 11,1 százalékot tudhatott magáénak.
- A mezőgazdasági társas vállalkozások valamivel nagyobb érdeklődést mutattak a hosszú lejáratú hitelek iránt, de a rövid lejáratú hitelek iránti keresletük is élénk maradt 2026 első negyedévében. A hosszú lejáratú forgóeszközhitel és az egyéb éven belüli hitelek esetében az állattenyésztési ágazat részesedése volt domináns, előbbinél 8,7 milliárd forintos, utóbbinál 9,0 milliárd forintos értékkel.
- Területi eloszlás alapján Győr-Moson-Sopron, Bács-Kiskun és Hajdú-Bihar vármegyékben vették fel a mezőgazdasági társas vállalkozások a legtöbb új hitelt (4,7 és 6,3 milliárd forint közötti összeget) 2026 első negyedévében (47. ábra).

47. ábra: **A mezőgazdasági társas vállalkozásoknál az új hitelek legnagyobb értéke az alföldi régióhoz volt köthető 2026 első negyedévében**

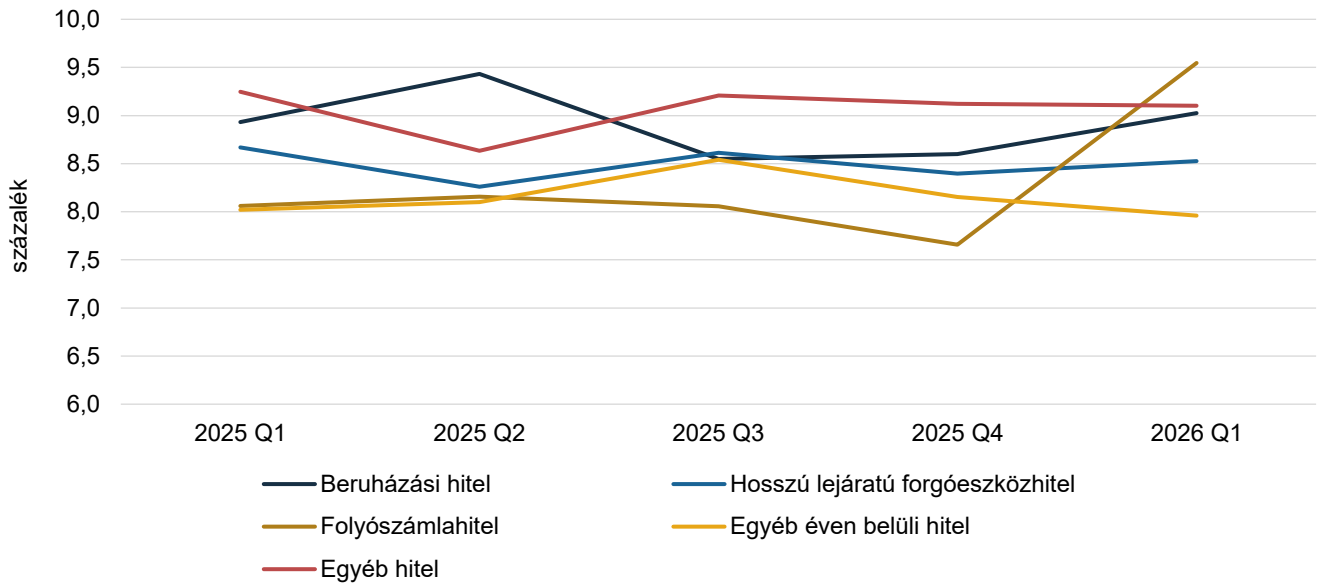


Forrás: MNB HITREG-adatok alapján készült az AKI Pénzügykutató Osztályán

## Az új mezőgazdasági hitelek kamatai

- Az új mezőgazdasági hitelek kamatainak alakulásánál a piaci forinthitelek változását elemezzük az előző év azonos időszakához viszonyítva. A folyamatokat a hitelek jellege szerinti és alágazati bontásban szemléltetjük.
- Az új mezőgazdasági *piaci forinthitelek* kamatai a hitel jellege szerinti bontásban alig változtak, kivéve a folyószámlahitelek kamatát, amelynek értéke 1,5 százalékponttal 9,5 százalékra emelkedett. A többi hiteltípus esetén a változás mértéke nem haladta meg a 0,1 százalékpontot (48. ábra).

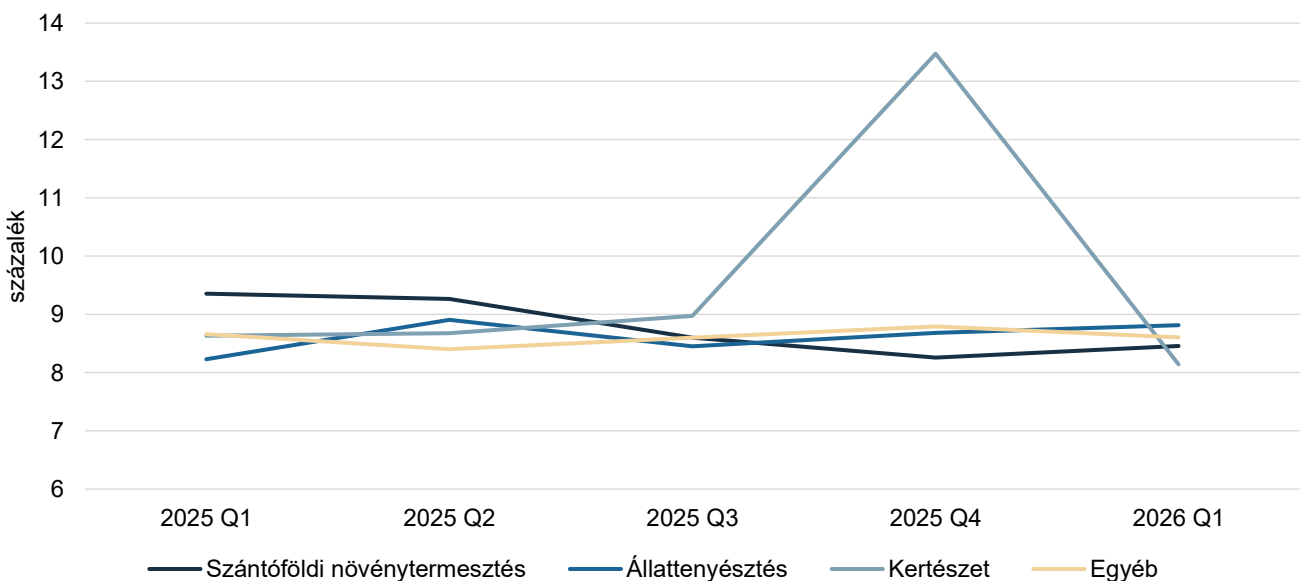
48. ábra: **Az új mezőgazdasági piaci forinthitelek kamatai a folyószámlahiteleket kivéve csak kismértékben változtak az előző év azonos időszakához képest**



Forrás: MNB HITREG-adatok alapján készült az AKI Pénzügykutató Osztályán

- Az új mezőgazdasági *hosszú lejáratú piaci forinthitelek* kamatai alágazati bontásban eltérően változtak az előző év azonos időszakához képest. A két legjelentősebb alágazat közül a szántóföldi növénytermesztés hitelkamata 0,9 százalékponttal 8,5 százalékra csökkent, viszont az állattenyésztés hitelkamata 0,6 százalékponttal 8,8 százalékra emelkedett (49. ábra). A kertészeti alágazati hitelek kamatai 0,5 százalékponttal mérséklődtek (8,1 százalékra), az utolsó negyedéves, 5,3 százalékpontos csökkenésnek köszönhetően a kamatszint visszatért az előző év jellemző kamatszintjének közelébe.

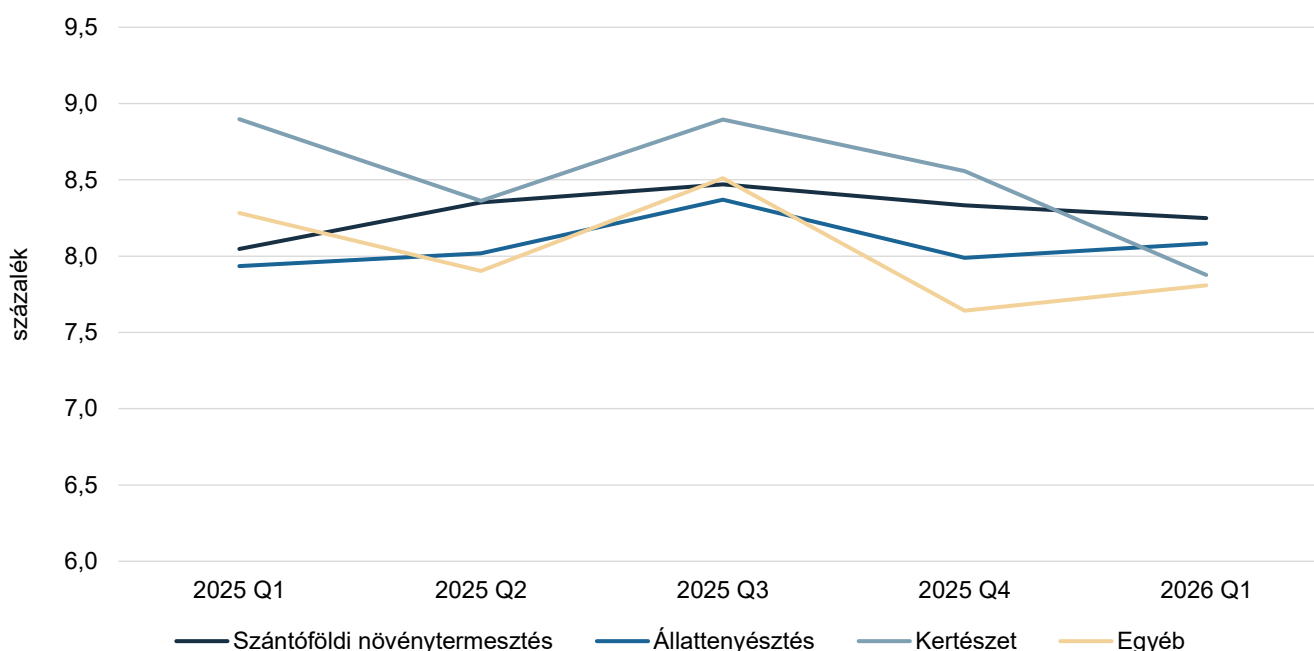
49. ábra: **Az új mezőgazdasági hosszú lejáratú piaci forinthitelek kamatai a kertészeti ágazatban az egy évvel korábbi kamatszint alá csökkentek 2026 első negyedévében**



Forrás: MNB HITREG-adatok alapján készült az AKI Pénzügykutató Osztályán

- Az új mezőgazdasági rövid lejáratú piaci forinthitelek kamatai alágazati bontásban eltérő irányban és mértékben változtak az előző év azonos időszakához képest. A jegybanki alapkamat stabilitása miatt az utóbbi negyedéveket a kamatok stagnálás közeli állapota jellemezte. Az alágazatok közül a legjelentősebb kamatcsökkenés (1,0 százalékpontos) a kertészetben következett be, míg a fő alágazatok közül a szántóföldi növénytermesztés kamata 0,2 százalékponttal, az állattenyésztésé 0,1 százalékponttal emelkedett. Az eltérő mozgások eredményeképp az egyes alágazatok kamatai egy szűk, 7,8 és 8,2 százalék közötti sávban voltak 2026 első negyedévében (50. ábra).

50. ábra: **Az új mezőgazdasági piaci rövid lejáratú forinthitelek kamatai kismértékben változtak 2026 első negyedévében az előző év azonos időszakához képest**

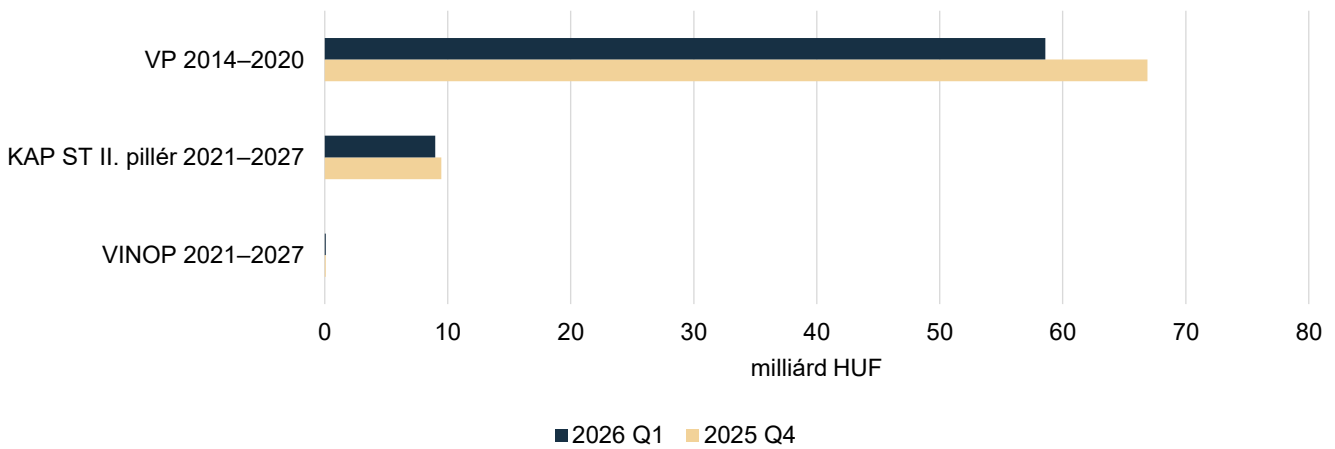


Forrás: MNB HITREG-adatok alapján készült az AKI Pénzügykutató Osztályán

## Az agrártámogatásokhoz kapcsolódó hitelezés a mezőgazdaságban

- Az MNB HITREG adatgyűjtése lehetőséget biztosít arra is, hogy az agrárgazdasági hitelállományon belül a mezőgazdasági támogatásokhoz kapcsolódó hitelezést is bemutassuk.
- A mezőgazdasági **operatív programokhoz** kapcsolódó hitelállomány 2026 első negyedévében 67,6 milliárd forintot tett ki, ami 8,8 milliárd forinttal volt kevesebb, mint 2025 negyedik negyedévében (51. ábra).

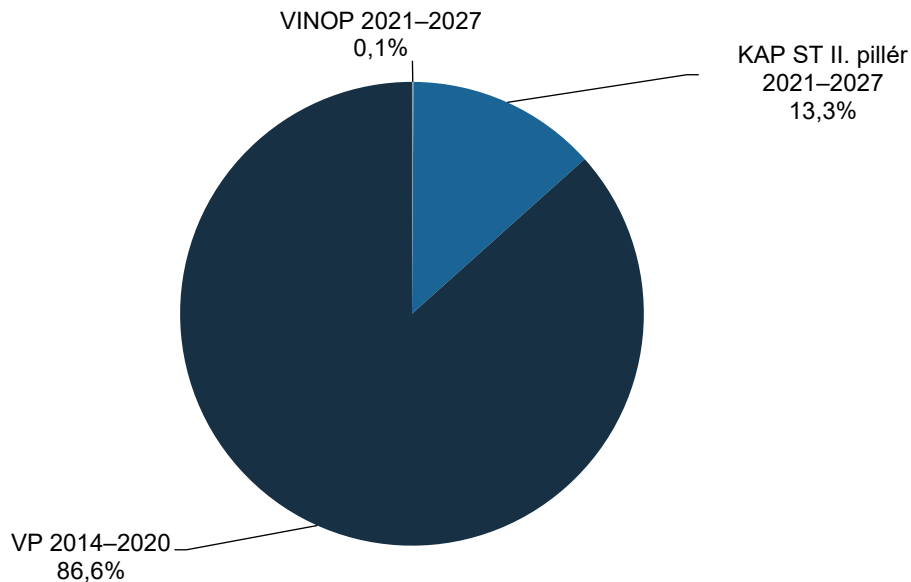
51. ábra: **A mezőgazdaság Vidékfejlesztési Programokhoz kapcsolódó hitelállománya jelentősen csökkent 2026 első negyedében**



Forrás: MNB HITREG-adatok alapján készült az AKI Pénzügykutató Osztályán

- A mezőgazdaságban tevékenykedő egyéni gazdaságok és társas vállalkozások operatív programokhoz kapcsolódó hitelállományán belül a Vidékfejlesztési Programokhoz, azon belül is a 2014–2020-as időszakhoz tartozó állomány volt továbbra is a meghatározó (86,6 százalék), ugyanakkor a KAP stratégiai tervhez kapcsolódóan is megkezdődött a hitelfelvétel (52. ábra).

52. ábra: **A mezőgazdaság operatív programokhoz kapcsolódó hitelállományában a Vidékfejlesztési Program 2014–2020 a meghatározó 2026 első negyedében is**



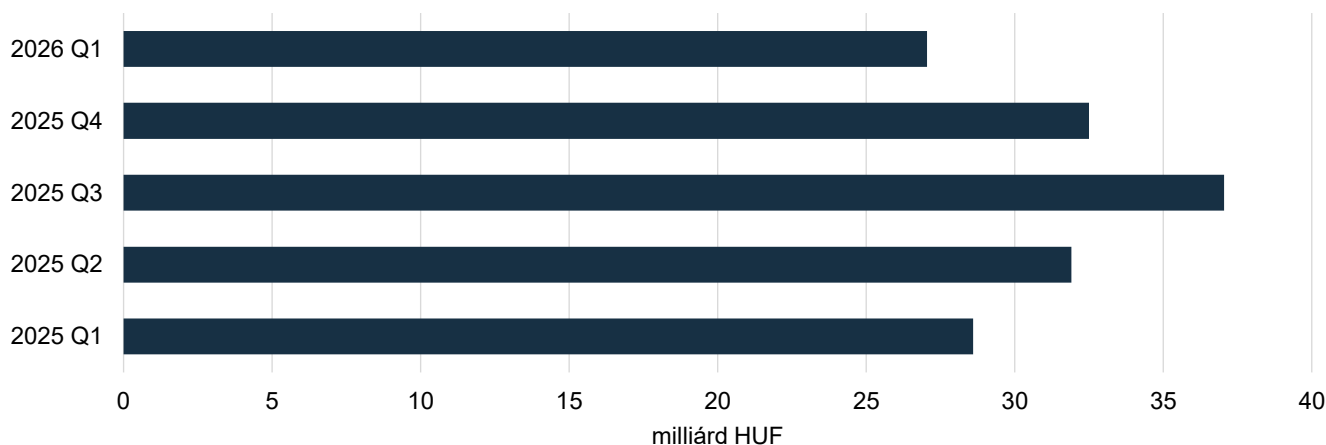
Forrás: MNB HITREG-adatok alapján készült az AKI Pénzügykutató Osztályán

- A támogatások előfinanszírozásához biztosított hitelösszeg a teljes agrárgazdasági hitelállomány 0,4 százaléka (5,8 milliárd forint) volt 2026 első negyedében. Ezen belül a mezőgazdasági támogatások előfinanszírozására 4,4 milliárd forintot folyósítottak 2026 első negyedében.

## Factoring ügyletek a mezőgazdaságban

- A mezőgazdaságban változó dinamika mellett kismértékben csökkent a faktorált állomány az előző év azonos időszakához képest. Az állomány értéke 27,0 milliárd forintot ért el 2026 első negyedévében (53. ábra).

53. ábra: **A mezőgazdaságban a faktorált állomány változó dinamika mellett enyhén csökkent az előző év azonos időszakához képest**

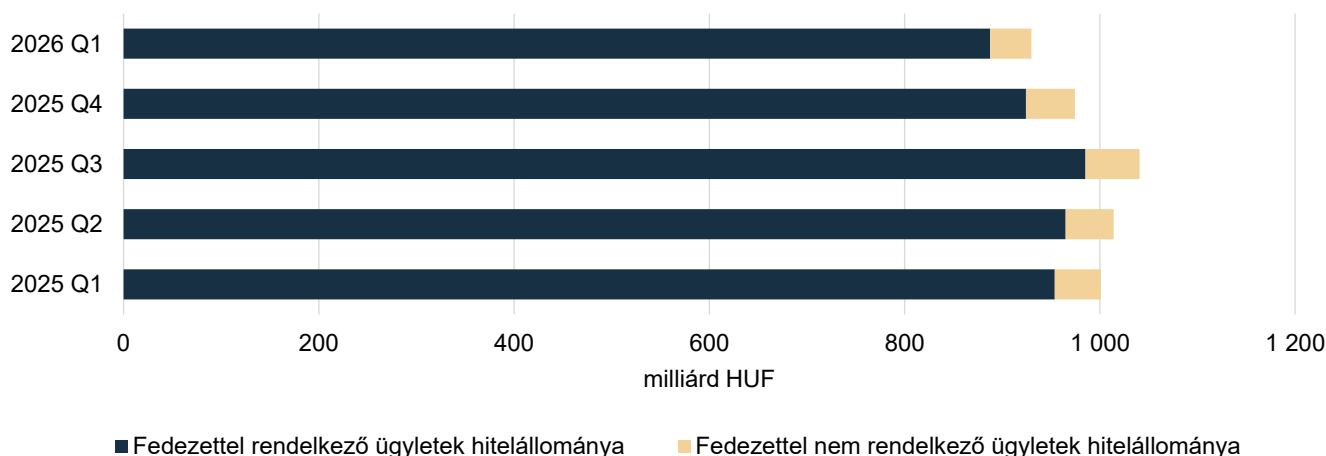


Forrás: MNB HITREG-adatok alapján készült az AKI Pénzügykutató Osztályán

## Fedezetek alakulása a mezőgazdaságban

- A mezőgazdaság 929,8 milliárd forintos (2026 Q1) teljes hitelállományán belül a fedezettel rendelkező hitelek 887,5 milliárd forintot tettek ki 2026 első negyedévének végén, ami 94,9 százalékos részesedést jelentett. A fedezettel rendelkező hitelek teljes hitelállományon belüli aránya 0,3 százalékponttal csökkent az előző év azonos időszakához képest (54. ábra).

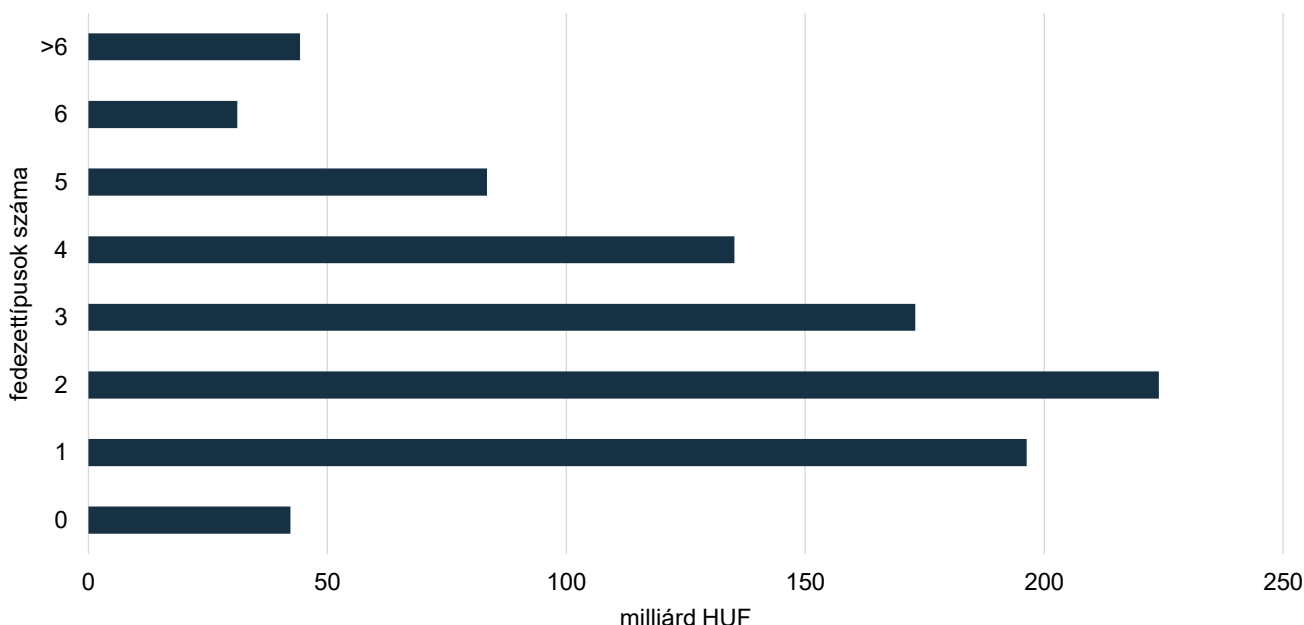
54. ábra: **A mezőgazdaságban a fedezettel rendelkező ügyletek hitelállományból való részesedése enyhén csökkent az előző év azonos időszakához képest**



Forrás: MNB HITREG-adatok alapján készült az AKI Pénzügykutató Osztályán

- A mezőgazdaságban a teljes hitelállományon belül a legnagyobb részesedéssel (24,1 százalék, 224,0 milliárd forint) a 2 fedezettípussal bíró ügyletek állománya rendelkezett 2026 első negyedévében. Ezt követte 21,1 százalékos aránnyal (196,4 milliárd forint) az 1 fedezettípust magában foglaló ügyletek értéke (55. ábra).

55. ábra: **A mezőgazdaság hitelállományának legnagyobb része kétféle fedezettel volt biztosítva**



Forrás: MNB HITREG-adatok alapján készült az AKI Pénzügykutató Osztályán

- A mezőgazdaságban a 2 fedezettípussal bíró ügyletek jelentős része – a hitelállomány értékét tekintve a 35,2 százaléka – az alábbi fedezettípus-kombinációval rendelkezett, jelentőségi sorrendben: (1) irodák és kereskedelmi helyiségek, egyéb követelés, (2) irodák és kereskedelmi helyiségek, intézményi kezesség – államilag viszontgarantált rész.
- A hitelállomány nagysága szerint a tíz legjelentősebb fedezet közül az irodák és kereskedelmi helyiségek képviselték a legnagyobb hányadot, a mezőgazdaság hitelállományának 49,3 százalékát (458,7 milliárd forint). Ezt követte az intézményi kezesség – államilag viszontgarantált rész (33,3 százalék, 309,2 milliárd forint), majd az egyéb nem dologi biztosíték (26,5 százalék, 246,2 milliárd forint) (56. ábra). Egy hitelügylet mögött természetesen több fedezettípus is állhat, a fentiekben bemutatott ábra szerint.

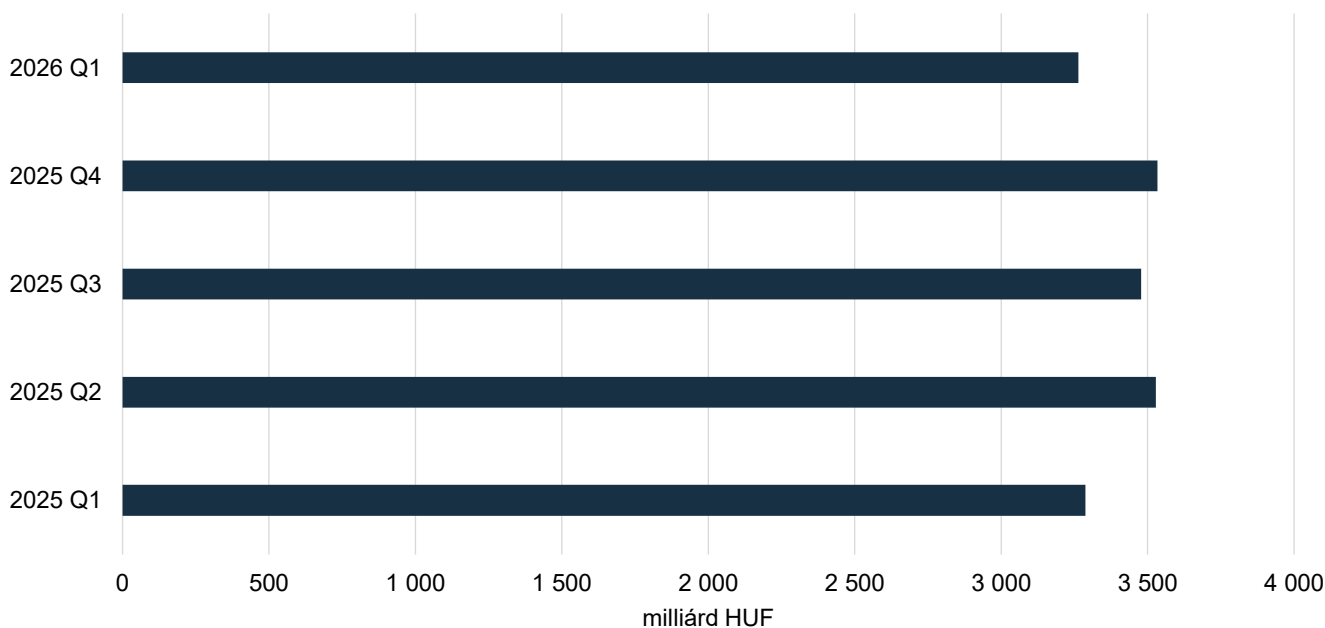
56. ábra: **A hitelállomány nagysága szerint a tíz legjelentősebb fedezet közül az irodák és kereskedelmi helyiségek képviselték a legnagyobb hányadot 2026. március 31-én**



Forrás: MNB HITREG-adatok alapján készült az AKI Pénzügykutató Osztályán

- A mezőgazdasági hitelállomány fedezeteinek összesített aktuális hitelbiztosítéki értéke 3264,1 milliárd forintra csökkent (–0,7 százalék) 2026 első negyedében az előző év azonos időszakához képest (57. ábra).

57. ábra: **A mezőgazdasági hitelállomány fedezeteinek összesített aktuális hitelbiztosítéki értéke enyhén csökkent az előző év azonos időszakához képest**



Forrás: MNB HITREG-adatok alapján készült az AKI Pénzügykutató Osztályán

## Kedvezményes finanszírozási programok az agrárgazdaságban

- A kedvezményes hitelezési környezet 2026-ban átalakulóban van: a korábbi években bevezetett, jelentős volumenű hitelprogramok többsége kifutó, illetve allokált keretek mellett működik tovább, miközben egyes konstrukciók változatlan formában továbbra is elérhetők maradtak a gazdálkodók számára. Az Agrár Széchenyi Kártya folyószámlahitel, valamint az Agrár Széchenyi Beruházási Hitel MAX+, a többi Széchenyi hitelkonstrukcióhoz hasonlóan, 2026-ban is igényelhető. Emellett a kedvezményes hitelprogramok köre az előző évben bevezetett elemek révén továbbra is széles kínálatot biztosít: az MFB forgóeszköz-finanszírozási programjai, valamint az Eximbank Demján Sándor Program keretében meghirdetett beruházási, zöld beruházási és exportélenkítő konstrukciók továbbra is rendelkezésre állnak az agrárvállalkozások számára. Továbbá a KAVOSZ által elindított új konstrukció, a Széchenyi Agrár Mikro Forgóeszközhitel is megjelent a piacon, tovább bővítve a gazdálkodók számára elérhető kedvezményes forgóeszköz-finanszírozási lehetőségeket (5. táblázat).
- A felsorolt programok többségéhez az állam jellemzően kamat-, illetve kezességvállalási díjtámogatást nyújtott, továbbá állami kezesség vagy viszontgarancia vállalásával is segítette a forráshoz jutást.

### 5. táblázat: **Állami szerepvállalással egybekötött, agrár érintettségű finanszírozási programok és intézkedések 2026-ban**

<b>MFB Zrt. hitelprogramja</b>
MFB Széchenyi Mikrohitel Refinanszírozási Program 2.0
MFB Állattartó Forgóeszköz Hitelprogram 2025
MFB PVRK Forgóeszköz Hitelprogram
Refinanszírozás nyújtása a KAVOSZ Széchenyi Kártya Program MAX+ konstrukciókat igénylők részére
MFB Élelmiszeripari Forgóeszköz Hitelprogram 2025
MFB TÉSZ Forgóeszköz Hitelprogram 2025
MFB Agrár Forgóeszköz Hitelprogram 2025
<b>Eximbank Zrt. hitelprogramjai</b>
Demján Sándor Program
Jövő Exportőrei Forgóeszközhitel
Jövő Exportőrei Beruházási hitel
Jövő Exportőrei Zöld Beruházási hitel
Exportélenkítő Beruházási hitel
Jövő Exportőrei Lízing
Exportélenkítő Lízing
Jövő Exportőrei Befektetési Hitel
<b>KAVOSZ Zrt. hitelprogramjai</b>
Agrár Széchenyi Kártya folyószámlahitel
Agrár Széchenyi Beruházási Hitel MAX+
Egyéb, nem kifejezetten az agráriumot célzó Széchenyi Hitelprogramok
Széchenyi Agrár Mikro Forgóeszközhitel
<b>Kezességvállalás a meglévő hitelkonstrukciók mellé</b>

Forrás: Készült az AKI Pénzügykutatási Osztályán

- Az MFB Zrt. az agrárvállalkozások finanszírozásában elsősorban kedvezményes hitelprogramok biztosításán és refinanszírozási tevékenységen keresztül vesz részt. Egyrészt 2025-ben több célzott forgóeszközhitel-programot indított (az MFB Állattartó Forgóeszköz Hitelprogram 2025<sup>3</sup>, az MFB Agrár Forgóeszköz Hitelprogram 2025<sup>4</sup>, valamint az MFB Élelmiszeripari Forgóeszköz Hitelprogram 2025<sup>5</sup> konstrukciókat), amelyek 2026-ban is elérhetők, támogatva a vállalkozások likviditását és működési stabilitását. Másrészt refinanszírozási forrásokat biztosít a Széchenyi Kártya Program keretében nyújtott finanszírozáshoz – beleértve a MAX+ termékstruktúra beruházási és likviditási hiteltermékeit, valamint a KAVOSZ Zrt. által koordinált Széchenyi Mikrohitel MAX+ konstrukciót is. A kapcsolódó kockázatmegosztási funkciókat elsősorban az Agrár Vállalkozási Hitelgarancia Alapítvány (AVHGA) látja el, amely készfizető kezességével segíti a vállalkozások hitelhez jutását, és mérsékli a finanszírozó intézmények kockázatát.
- Az Eximbank Zrt. 2026-ban a vállalati finanszírozásban betöltött szerepét elsősorban a Demján Sándor Program keretében fejté ki, amely átfogó eszközrendszerként biztosít kedvezményes forrásokat forgóeszköz-, beruházási, zöld beruházási, lízing- és befektetési célokra, különös tekintettel az exportképesség erősítésére és a vállalati növekedés támogatására. Ezzel párhuzamosan a korábban meghatározó Baross Gábor Újraiparosítási Hitelprogram 2026-ra jellemzően kifutó szakaszba lépett, szerepe a finanszírozási folyamatokban elsősorban a már leszerződött ügyletek folyósítására és az állomány kezelésére korlátozódik, miközben az új kihelyezések súlypontja a Demján Sándor Program konstrukcióira helyeződött át.
- A KAVOSZ Zrt. 2026-ban is biztosítja az agrárvállalkozások számára a kedvezményes feltételekkel, állami kamat- és kezességdíj-támogatás mellett igénybe vehető Agrár Széchenyi Kártya folyószámlahitelt, amely továbbra is a működés finanszírozásának alapvető eszköze. Emellett az agrárszektor szereplői beruházási céljaik megvalósításához az Agrár Széchenyi Beruházási Hitel MAX+ konstrukciót vehetik igénybe, amely 2026-ban továbbra is kedvezményes feltételekkel és emelt hitelkeretek mellett támogatja a fejlesztéseket, valamint az energiahatékonysági és fenntarthatósági célokat szolgáló beruházásokat. A finanszírozási eszköztár 2026. március 11-től egy új konstrukcióval, a Széchenyi Agrár Mikro Forgóeszközhitellel<sup>6</sup> egészült ki, amely kifejezetten az agrár mikro- és kisvállalkozások számára elérhető, és egyszerűsített feltételek mellett a működéshez szükséges forgóeszközök finanszírozását, ezáltal a likviditási helyzet javítását célozza. A hitelkonstrukciók esetében a finanszírozás alapvető biztosítékát továbbra is az Agrár-Vállalkozási Hitelgarancia Alapítvány (AVHGA) készfizető kezességvállalása jelenti, amely a hitelintézetek kockázatának mérsékléséhez járul hozzá.
- A Magyar Nemzeti Bank által 2020. április 20-án elindított, a mikro-, kis- és középvállalkozások (kkv-k) finanszírozásának támogatását szolgáló Növekedési Hitelprogram Hajrá! konstrukció<sup>7</sup> 2021. szeptember 30-án lezárult, így 2026-ban már nem biztosít új hitelfelvételi lehetőséget. Ugyanakkor a program keretében korábban kihelyezett hitelekhez kapcsolódó fennálló hitelállomány 2026-ban is érdemi súlyt képvisel a vállalati hitelportfólión belül, különösen a mikro- és kisvállalkozói szegmensben. Ennek megfelelően a program hatása az állományi mutatók alakulásában továbbra is érzékelhető, így az nem hagyható figyelmen kívül.

<sup>3</sup> <https://www.mfb.hu/vallalkozasok/mikro/hitel/mfb-allattarto-forgoeszkoz-hitelprogram-2025-t244-p244>

<sup>4</sup> <https://www.mfb.hu/vallalkozasok/mikro/hitel/mfb-agrar-forgoeszkoz-hitelprogram-2025-t266-p266>

<sup>5</sup> <https://www.mfb.hu/vallalkozasok/mikro/hitel/mfb-elelmiszeripari-forgoeszkoz-hitelprogram-2025-t259-p259>

<sup>6</sup> <https://www.kavosz.hu/hitelek/szechenyi-agrar-mikro-forgoeszkozhitel/>

<sup>7</sup> <https://www.mnb.hu/nphajra#tuti>

- Az orosz–ukrán háború nyomán kialakult piaci sokkhatások közvetlen hatásai 2026-ra tovább mérséklődtek, ugyanakkor a fennmaradó és erősödő geopolitikai – így különösen a közel-keleti feszültségek, beleértve az iráni konfliktus eszkalációját – továbbra is hozzájárulnak a mezőgazdasági és inputpiacok (gabona-, olajosnövény-, takarmány-, energia- és műtrágya-piacok) bizonytalanságához és időszakos volatilitásához. A megváltozott külső környezet továbbra is indokoltá teszi a vállalkozások likviditási helyzetének megőrzését és beruházási kapacitásainak támogatását. Ennek megfelelően a kedvezményes finanszírozási konstrukciókhoz kapcsolódó intézményi kezességvállalás, valamint a kamat- és kezességdíj-támogatás szerepe 2026-ban is meghatározó a hitelhez jutás elősegítésében.
- A kamat- és kezességdíj-támogatás 2026-ban is elérhető a mezőgazdasági és élelmiszeripari vállalkozások számára, különösen a KAP Stratégiai terv alapján végleges beruházási támogatási okirattal rendelkező kedvezményezett körében. A támogatási konstrukció célja a hitelköltségek mérséklése és a finanszírozáshoz jutás javítása, amely a nagyobb tőkeigényű beruházások, fejlesztések megvalósítását is jelentősen elősegítheti.
- Az Agrár-Vállalkozási Hitelgarancia Alapítvány (AVHGA) és a Garantiqa Hitelgarancia Zrt. 2026-ban is meghatározó szerepet tölt be a kedvezményes finanszírozási konstrukciókhoz kapcsolódó kockázatmegosztásban, különösen készfizető kezességvállalás révén<sup>8</sup>. Az agrárágazatban nyújtott hitelek esetében – így különösen az Agrár Széchenyi Kártya és az Agrár Széchenyi Beruházási Hitel MAX+ konstrukciókhoz kapcsolódóan – jellemzően az AVHGA biztosít készfizető kezességet, míg egyes konstrukciókhoz kapcsolódóan a garanciavállalásban a Garantiqa Zrt. is szerepet vállal. A garanciarendszer működése továbbra is kulcsszerepet játszik a hitelhez jutás elősegítésében és a finanszírozási kockázatok mérséklésében.
- A Garantiqa Zrt. által 2023 októberében indított Garantiqa InvestEU Garanciaprogram 2026-ban is a vállalati finanszírozás egyik meghatározó eszköze maradt. A közvetlen európai uniós viszontgaranciával működő program – többéves keretben – elsősorban a kis- és középvállalkozások beruházásainak, valamint zöld és digitális fejlesztéseinek ösztönzését célozza<sup>9</sup>. A Garantiqa 2026. június 30-ig meghosszabbította a beruházási hitelek mögé nyújtott kezesség első teljes üzleti év végéig érvényes díjmentességét. A döntés a vállalkozások pénzügyi terheinek további csökkentését, a beruházási dinamika erősítését és a hitelhez jutás egyszerűsítését szolgálja<sup>10</sup>.
- 2025-ben két agrármoratórium lépett életbe: a fagykár, aszálykár és a sertéságazatot érintő veszteségek miatt kiadott 393/2025. (XII. 10.) Korm. rendelet 2026. november 30-ig, míg a ragadós száj- és körömfájás kapcsán megjelent 68/2025. (IV. 4.) Korm. rendelet 2027. június 30-ig biztosít fizetési haladékot a kihirdetéskor fennálló kölcsönök és pénzügyi lízingek esetében. A szabályozások célja az érintett termelők pénzügyi helyzetének stabilizálása és a likviditási kockázatok mérséklése. A moratóriumokhoz kapcsolódó hitelállomány 2026 első negyedévében az előbbi esetében 21,4 milliárd, az utóbbinál 4,9 milliárd forintot tett ki<sup>11</sup>.
- Összefoglalva, 2026-ban a kedvezményes hitelezés fő meghatározói – az egyéb Széchenyi Kártya Program MAX+ konstrukciók mellett – az Agrár Széchenyi Kártya folyószámlahitel, az Agrár Széchenyi Beruházási Hitel MAX+, a 2026 márciusában

<sup>8</sup> <https://garantiqa.hu/a-3-os-szechenyi-hitelek-iranti-kereslet-mellett-tortenelmi-eredmenyt-ert-el-a-garantiqa/>

<sup>9</sup> <https://garantiqa.hu/garantiqa-siker-es-az-uj-garanciaprogram/> [2025.12.19.]

<sup>10</sup> <https://garantiqa.hu/tovabb-el-a-garanciadij-mentesseg/> [2025.12.01.]

<https://garantiqa.hu/alacsony-kamattal-es-garanciadij-mentesseggel-segiti-a-kkv-kat-a-nemzetgazdasagi-miniszterium/> [2025.12.19.]

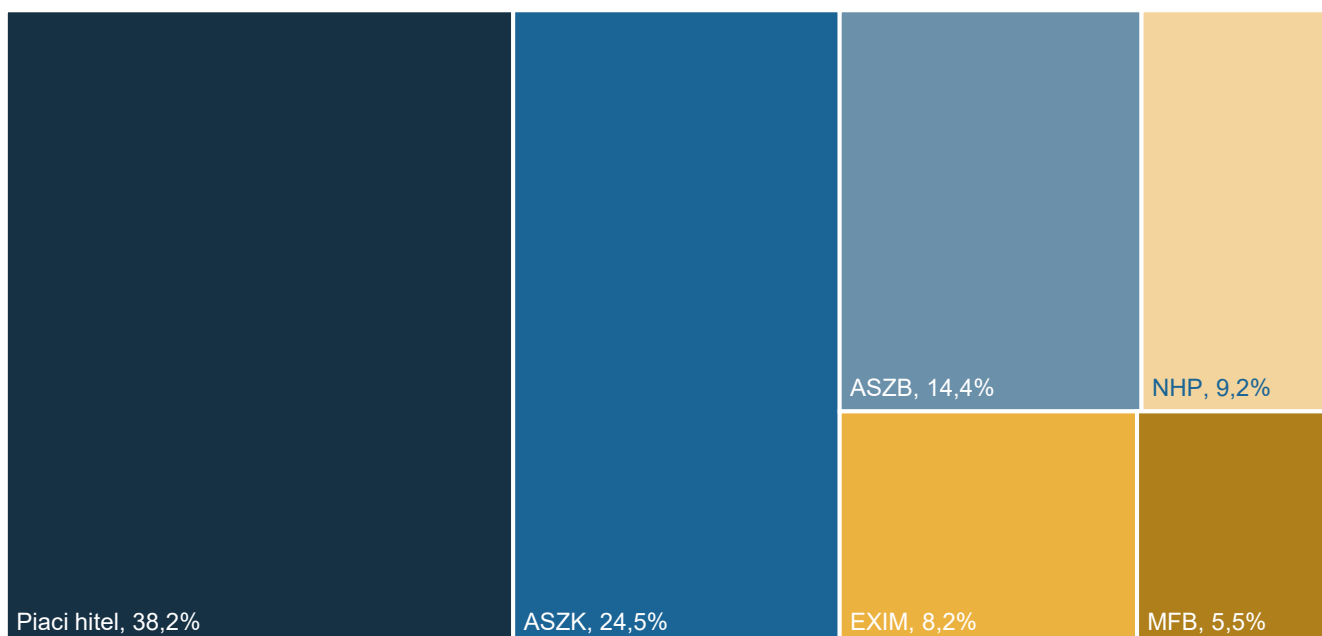
<sup>11</sup> Forrás: MNB HITREG-adatok alapján

megjelent Széchenyi Agrár Mikro Forgóeszközhitel<sup>12</sup>, az MFB 2025-ben újraindított és jelenleg is elérhető forgóeszköz-finanszírozási konstrukciói, valamint az Eximbank Demján Sándor Program keretében nyújtott finanszírozási eszközei. A Baross Gábor Újraiparosítási Hitelprogram szerepe fokozatosan háttérbe szorul, és jellemzően kifutó állományként van jelen. Az állami támogatás formái továbbra is elsősorban a kamat- és kezességdíj-támogatás, valamint az állami kezesség és viszontgarancia, amelyek érdemben hozzájárulnak a vállalkozások kedvezményes forrásokhoz jutásához. A „zöld” beruházási konstrukciók továbbra is támogatják az agrárszektor fenntartható fejlődését és energiahatékonysági céljainak megvalósítását. A 2026-os finanszírozási programkínálat azt mutatja, hogy a korábbi nagy volumenű, válságkezelő jellegű konstrukciók súlya csökken, miközben az ágazatspecifikus és célzott kkv-finanszírozási eszközök továbbra is meghatározó szerepet töltenek be. Emellett a KAP Stratégiai terv pályázati forrásaihoz kapcsolódó finanszírozási igények felfutása érdemben hozzájárul a hitelezési aktivitás bővüléséhez, támogatva a vállalkozások likviditásának fenntartását és beruházási képességének erősítését.

### Kedvezményes hitelek a mezőgazdaságban

- A mezőgazdaságban tevékenykedő egyéni gazdaságok és társas vállalkozások hitelállományának 61,8 százaléka kedvezményes hitel volt 2026 első negyedében, azon belül az Agrár Széchenyi Kártya (ASZK) folyószámla-hitelkeret összege számított kiemelkedőnek (24,5 százalék) (58. ábra). Az Agrár Széchenyi Beruházási Hitel (ASZB) 14,4, a Növekedési Hitelprogram (NHP) 9,2, az Eximbank (EXIM) kedvezményes hitelei 8,2 és az MFB kedvezményes hitelei 5,5 százalékát tették ki a teljes hitelállománynak.

58. ábra: **A mezőgazdasági ágazatban tevékenykedők hitelállományának több mint 60 százalékát a kedvezményes hitelek adták 2026 első negyedében**



Megjegyzés: Az adatok a 2026. március 31-i állapotot tükrözik.

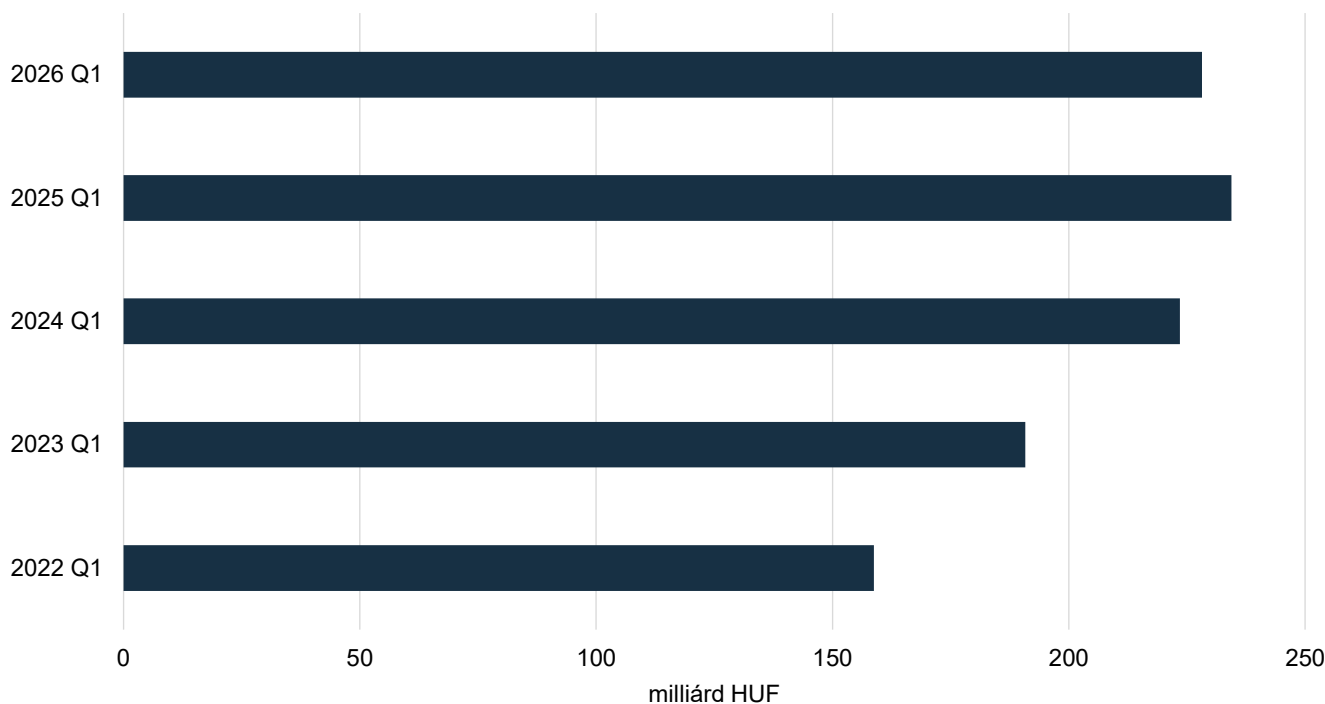
Forrás: MNB-, MNB HITREG-, MFB-, KAVOSZ- és Eximbank-adatok alapján készült az AKI Pénzügykutató Osztályán

<sup>12</sup> <https://www.kavosz.hu/hirdetmenyek/hirdetmeny-szechenyi-agrar-mikro-forgoeszkozhitel/>

## Agrár Széchenyi Kártya folyószámlahitel

- Az agrárgazdaság ASZK folyószámla-hitelkeretéhez kapcsolódó szerződésszáma 7,1 százalékkal 48 017 darabra, a leszerződött összeg 12,1 százalékkal 811,0 milliárd forintra emelkedett az előző év azonos időszakához képest.
- A mezőgazdaság ténylegesen fennálló hitelkerete az ASZK folyószámlahitelhez kapcsolódóan 2,7 százalékkal csökkent, ezáltal 2026 első negyedévének végén értéke 228,2 milliárd forint volt (59. ábra).

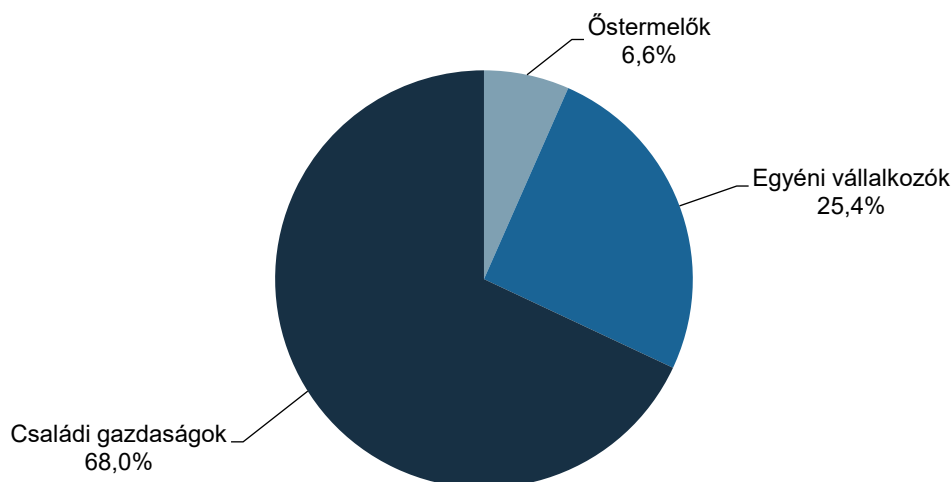
59. ábra: **A mezőgazdaság ténylegesen fennálló hitelkerete az ASZK folyószámlahitelhez kapcsolódóan 2,7 százalékkal csökkent 2026 első negyedévében**



Forrás: KAVOSZ-adatok alapján készült az AKI Pénzügykutató Osztályán

- Az egyéni gazdaságokhoz volt köthető a mezőgazdasági ASZK folyószámla-hitelkeret összegéből 144,1 milliárd forint, a társas vállalkozások a fennálló hitelkeretből 84,1 milliárd forintot tudhattak magukénak 2026 első negyedévének végén.
- A mezőgazdasági tevékenységet végző egyéni gazdaságok hitelkeretének több mint kétharmada a családi gazdaságokhoz, 25,4 százaléka az egyéni vállalkozókhöz került (60. ábra).

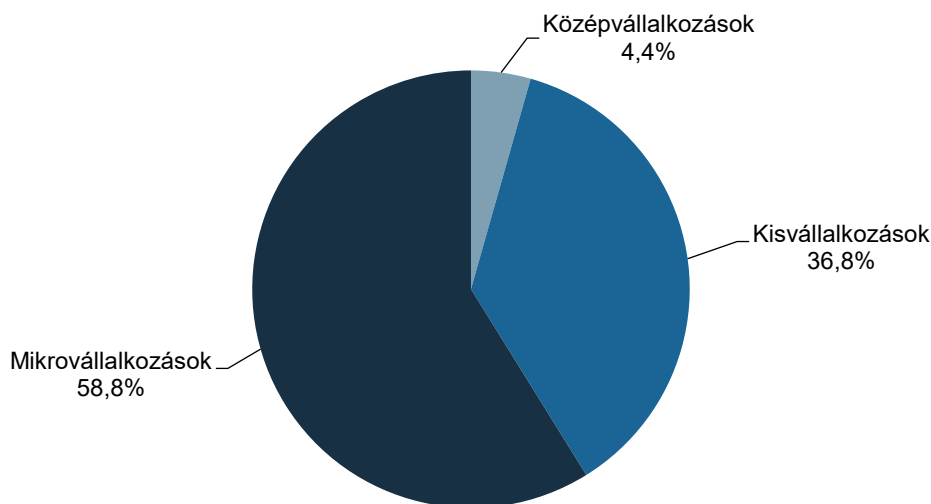
60. ábra: **A mezőgazdaságban az egyéni gazdaságok fennálló ASZK folyószámla-hitelkeretének több mint kétharmada a családi gazdaságokhoz tartozott 2026 első negyedévében**



Megjegyzés: Az adatok a 2026. március 31-i állapotot tükrözik.  
Forrás: KAVOSZ-adatok alapján készült az AKI Pénzügykutató Osztályán

- A társas vállalkozások közül a legnagyobb fennálló hitelkerettel továbbra is a mikrovállalkozások rendelkeztek, részesedésük 58,8 százalékot tett ki, miközben a kisvállalkozások a fennálló ASZK hitelkeret több mint egyharmadát tudhatták magukénak (61. ábra).

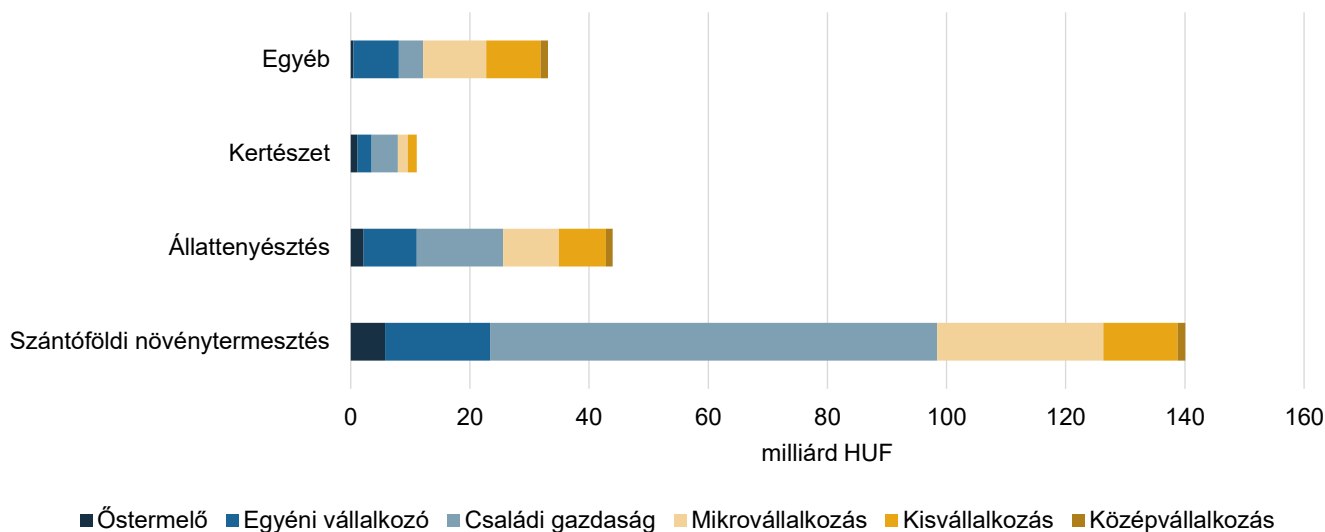
61. ábra: **A mezőgazdasági társas vállalkozások fennálló ASZK folyószámla-hitelkeretének közel 60 százalékát a mikrovállalkozások tudhatták magukénak 2026 első negyedévének végén**



Megjegyzés: Az adatok a 2026. március 31-i állapotot tükrözik.  
Forrás: KAVOSZ-adatok alapján készült az AKI Pénzügykutató Osztályán

- A szántóföldi növénytermesztéssel foglalkozó vállalkozások fennálló ASZK folyószámla-hitelkeretének összege 155,4 milliárd forintról 140,1 milliárd forintra csökkent, amely hitelkeretnek több mint a fele a családi gazdaságokhoz volt köthető (62. ábra).

62. ábra: **A fennálló ASZK folyószámla-hitelkeret összegének több mint 60 százaléka a szántóföldi növénytermesztő gazdaságokhoz tartozott 2026 első negyedévének végén**



Megjegyzés: Az „Egyéb” kategóriába az alábbi ágazatok tartoznak: növényi szaporítóanyag termesztése; vegyes gazdálkodás; növénytermesztési szolgáltatás; állattenyésztési szolgáltatás; betakarítást követő szolgáltatás; vetési célú magfeldolgozás; vadgazdálkodás, vadgazdálkodási szolgáltatás; erdészeti, egyéb erdőgazdálkodási tevékenység; fakitermelés; vadon termő egyéb erdei termék gyűjtése; erdészeti szolgáltatás.

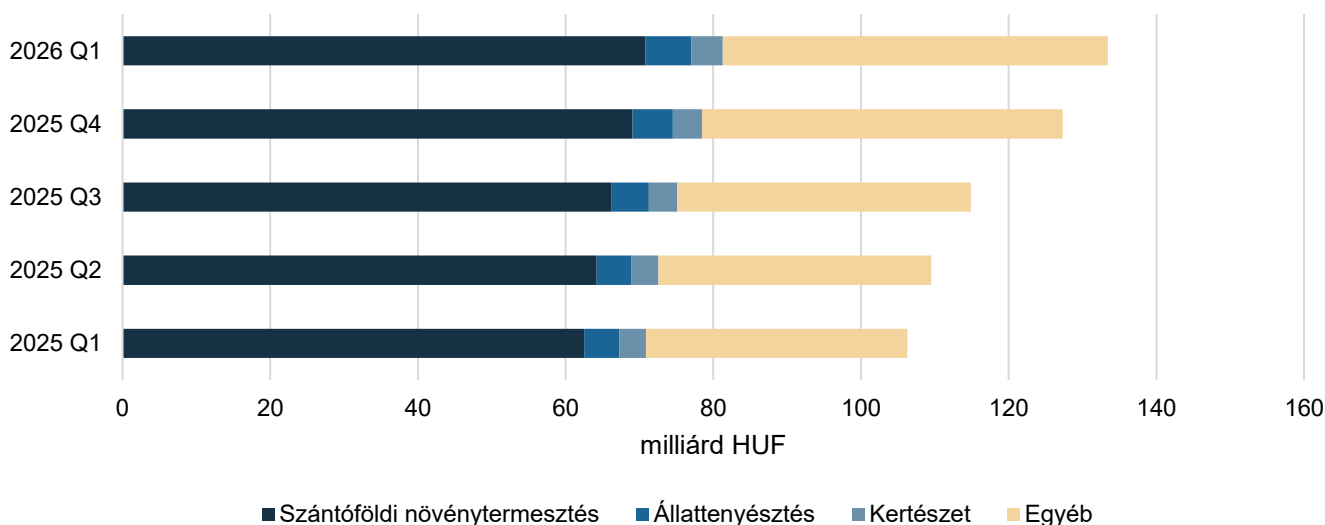
Az adatok a 2026. március 31-i állapotot tükrözik.

Forrás: KAVOSZ-adatok alapján készült az AKI Pénzügykutató Osztályán

### Agrár Széchenyi Beruházási Hitel

- Az Agrár Széchenyi Beruházási Hitelprogramok fennálló állománya a 2025. I. negyedévi 106,3 milliárd forintról 133,4 milliárd forintra nőtt 2026. március 31-ére (63. ábra). A 27,2 milliárd forintos növekményhez a kiemelt alágazatokon kívüli tevékenységet végzők (+16,8 milliárd forint), illetve a szántóföldi növénytermesztők (+8,3 milliárd forint) járultak hozzá legnagyobb mértékben.

63. ábra: **Az Agrár Széchenyi Beruházási Hitel fennálló állománya számottevően nőtt a mezőgazdaságban**



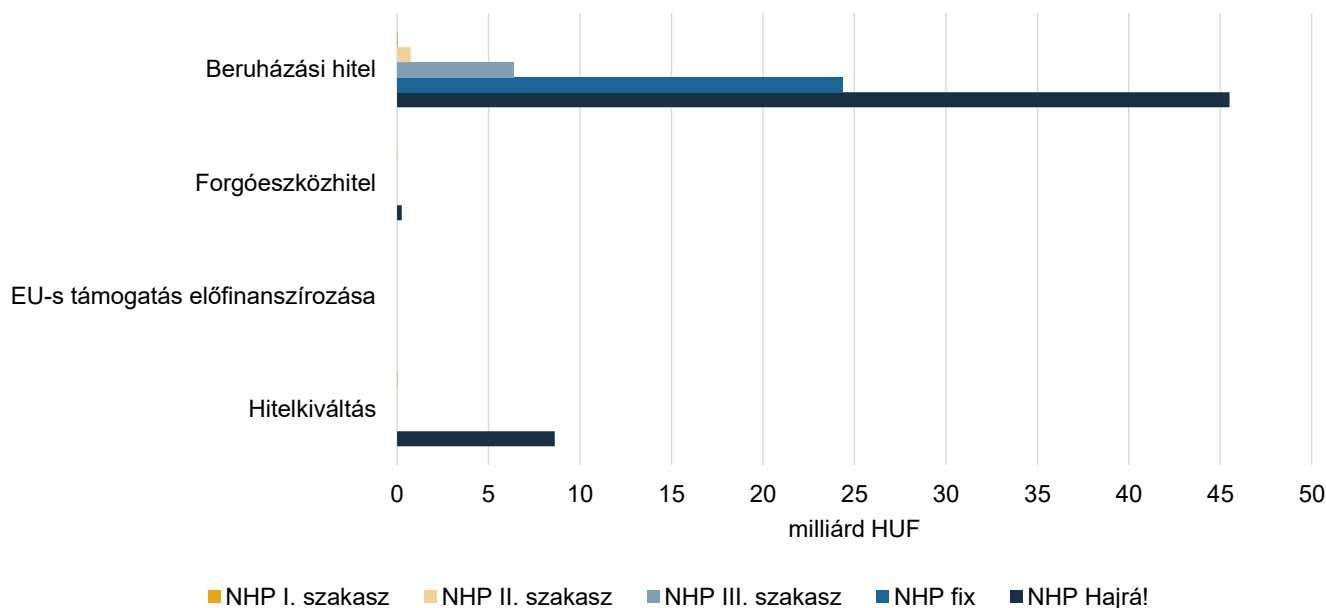
Forrás: KAVOSZ-adatok alapján készült az AKI Pénzügykutató Osztályán

- A szóban forgó hitelállomány gazdálkodási forma tekintetében az egyéni gazdaságoknál, azon belül is a családi gazdaságoknál és az őstermelőknél nőtt leginkább, előbbinél 12,3, utóbbinál 9,3 milliárd forinttal egy év alatt.
- Az állomány több mint fele (53,1 százalék) a szántóföldi növénytermesztőkhöz volt köthető, 39,1 százaléka az egyéb mezőgazdasági tevékenységet végzőkhöz tartozott, miközben az állattenyésztés és a kertészeti alágazat részesedése az ASZB-állományból elenyésző, mindössze 4,7, illetve 3,2 százalék volt.
- Az állomány több mint háromnegyedét az egyéni gazdaságok, 19,8 százalékát pedig a társas vállalkozások tudhatták magukénak. A mezőgazdasági tevékenységet végző egyéni gazdaságok ASZB-hitelállományának több mint fele a családi gazdaságokhoz, egyharmada az őstermelőkhöz, 12,4 százaléka pedig az egyéni vállalkozásokhoz került.
- A társas vállalkozások körében a mikro- és kisvállalkozások részesedése volt kiemelésre méltó, előbbi 42,8, utóbbi 44,4 százalék. A középvállalkozások a társas vállalkozások ASZB-hitelállományának 12,8 százalékát adták 2026 első negyedévének végén.

### Növekedési Hitelprogram

- A Növekedési Hitelprogram I–III. szakaszához kapcsolódóan a mezőgazdaság (őstermelőkkel együtt számított) fennálló hitelállománya 7,2 milliárd forintot tett ki 2026 első negyedévének végén, amelynek zöme, 99,1 százaléka beruházási hitelnek minősült (64. ábra).
- Az NHP fix konstrukció esetében a hitelállományt teljes egészében beruházási céllal folyósították. A hitelprogram fennálló állománya 24,3 milliárd forintot ért el 2026 első negyedévének végén.
- A mezőgazdasági vállalkozások NHP Hajrá! konstrukció keretében fennálló hitelállománya 54,4 milliárd forint volt 2026 első negyedévének végén, amelynek többségét, 83,7 százalékát beruházási hitelek formájában folyósították.

64. ábra: **Az NHP Hajrá! konstrukció fennálló állománya közel 55 milliárd forint volt 2026 első negyedévében**



Megjegyzés: Az adatok a 2026. március 31-i állapotot tükrözik.  
 Forrás: MNB-adatok alapján készült az AKI Pénzügykutató Osztályán

- Az NHP keretében a garanciaszervezetek által biztosított, a mezőgazdaságba kihelyezett hitelállomány 16,2 milliárd forint volt 2026. március 31-én, ami 77,7 százalékát tette ki az egy évvel korábbi értéknek. Az NHP Hajrá! konstrukcióhoz kapcsolódóan 14,8 milliárd forintot folyósítottak (6. táblázat).

6. táblázat: **A mezőgazdaság Növekedési Hitelprogramhoz kapcsolódó garantált hitelállománya 16,2 milliárd forintra csökkent 2026 első negyedének végére**

milliárd HUF

Időszak	Mezőgazdaság				Összesen	
	I. pillér	II. pillér	NHP fix	NHP Hajrá!		
2021	Q1	6,7	0,4	0,0	28,8	36,0
	Q2	6,6	0,4	0,0	38,5	45,6
	Q3	6,4	0,4	0,0	43,0	49,8
	Q4	5,8	0,4	0,0	42,0	48,1
2022	Q1	5,2	0,3	0,0	40,6	46,2
	Q2	4,9	0,3	0,0	38,3	43,5
	Q3	4,6	0,3	0,0	36,3	41,1
	Q4	4,3	0,2	0,0	34,4	38,9
2023	Q1	4,0	0,2	0,0	33,0	37,2
	Q2	3,7	0,1	0,0	31,9	35,8
	Q3	3,8	0,1	0,0	30,1	33,9
	Q4	3,5	0,1	0,0	28,4	32,0
2024	Q1	3,3	0,1	0,0	25,3	28,6
	Q2	1,7	0,1	0,0	24,4	26,3
	Q3	2,7	0,1	0,0	23,3	26,0
	Q4	2,2	0,0	0,0	19,3	21,6
2025	Q1	2,1	0,0	0,0	18,7	20,9
	Q2	2,0	0,0	0,0	18,0	19,9
	Q3	1,8	0,0	0,0	16,8	18,7
	Q4	1,5	0,0	0,0	15,3	16,8
2026	Q1	1,4	0,0	0,0	14,8	16,2

Megjegyzés: Az NHP II. szakaszában hitelkiváltásra a II. pillér ad lehetőséget.

Forrás: Agrár-Vállalkozási Hitelgarancia Alapítvány (AVHGA) és Garantiqa-adatok alapján készült az AKI Pénzügykutató Osztályán

### MFB-hitelprogramok

- A mezőgazdasági ágazatba kihelyezett kedvezményes MFB-hitelek fennálló állománya 51,1 milliárd forintot tett ki 2026 első negyedének végén, ami 11,7 százalékkal volt kevesebb, mint egy évvel korábban (7. táblázat).
- A mezőgazdaság kedvezményes MFB-hitelállományából továbbra is a szántóföldi növénytermesztők részesedése volt kiemelkedő, 65,9 százalék, azon belül is a mikro-vállalkozások tudhatták magukénak a hitelösszeg zömét, 85,3 százalékát. A kedvezményes hitelállományból az állattenyésztési ágazat 12,0 százalékkal, a kertészeti ágazat 10,7 százalékkal részesedett.

7. táblázat: **Az MFB-hitelek közel kétharmada a szántóföldi növénytermesztőket finanszírozta 2026 első negyedévének végén**

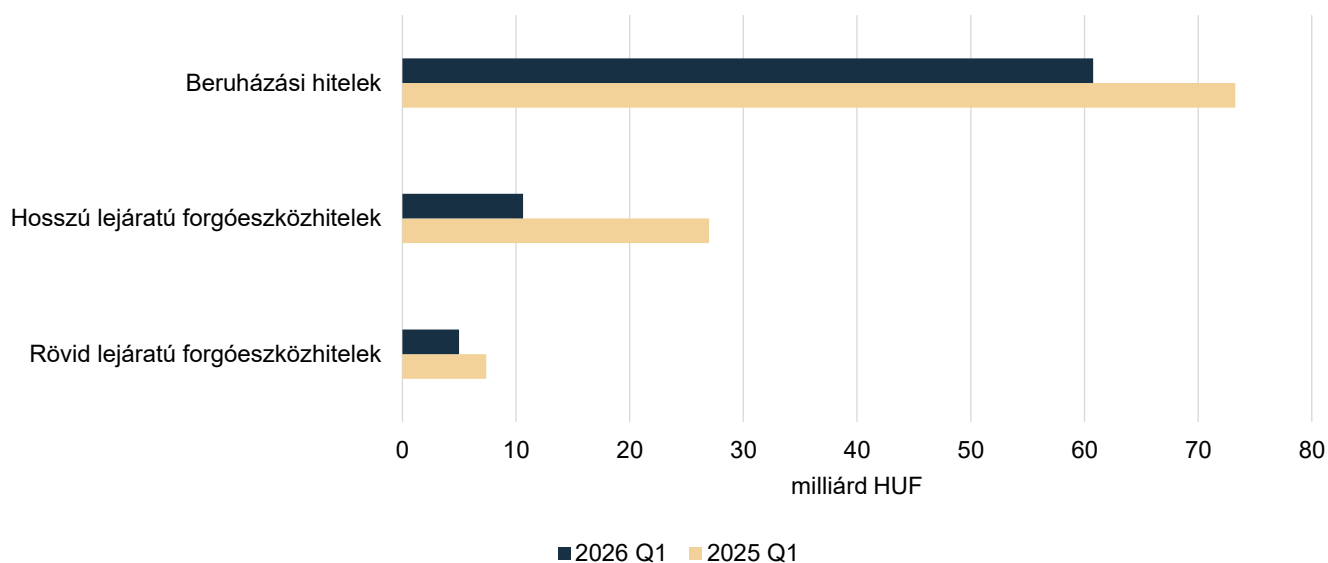
milliárd HUF

Megnevezés	Szántóföldi növénytermesztés	Kertészet	Állattenyésztés	Egyéb	Összesen
Egyéni gazdaságok	0,0	0,0	0,0	0,0	0,0
Társas vállalkozások	33,6	5,5	6,1	5,8	51,0
ebből					
mikrovállalkozás	28,7	5,2	4,3	2,2	40,3
kisvállalkozás	0,4	0,2	0,2	0,3	1,1
középvállalkozás	0,0	0,0	0,9	3,1	4,1
nagyvállalkozás	4,6	0,1	0,7	0,1	5,5
Nem besorolható	0,0	0,0	0,0	0,1	0,1
<b>Összesen</b>	<b>33,6</b>	<b>5,5</b>	<b>6,1</b>	<b>5,8</b>	<b>51,1</b>

Megjegyzés: Az adatok a 2026. március 31-i állapotot tükrözik.  
 Forrás: MFB-adatok alapján készült az AKI Pénzügykutatói Osztályán

### EXIM-konstrukciók

- Az Eximbank által a mezőgazdasági ágazat részére nyújtott exportösztönző hitelek összege 29,0 százalékkal csökkent, ezáltal az állomány 76,4 milliárd forintra mérséklődött egy év alatt (65. ábra).
- A visszaesés a hosszú lejáratú forgóeszközhitelknél volt a legnagyobb mértékű, az állomány 27,0 milliárd forinról 10,6 milliárd forintra csökkent 2026 első negyedévére.
- A beruházási hitelek állománya ugyancsak csökkent, összege 73,3 milliárd forinról 60,8 milliárd forintra változott az előző év azonos időszakához képest. A rövid lejáratú forgóeszközhitel 32,4 százalékkal estek vissza, értékük 5,0 milliárd forintra mérséklődött.

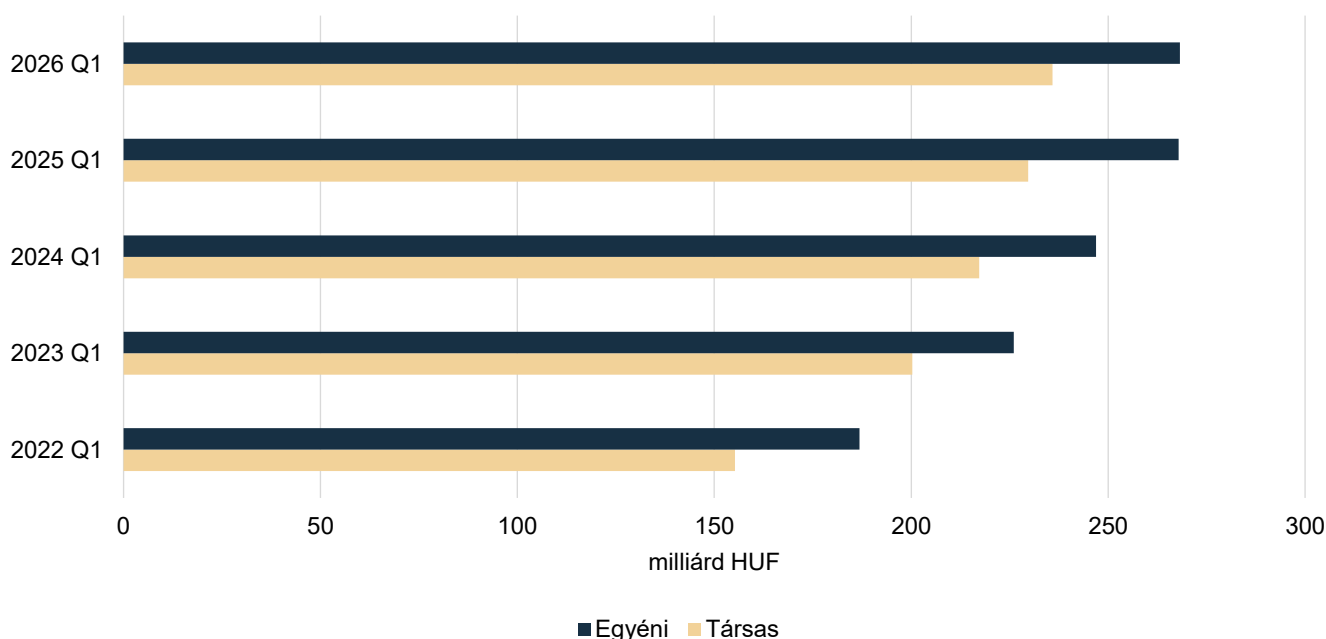
65. ábra: **Az Eximbank exportösztönző hitelállományának jelentős csökkenését elsősorban az éven túli hitelek nagymértékű visszaesése okozta 2026 első negyedévében**

Forrás: Az Eximbank adatai alapján készült az AKI Pénzügykutatói Osztályán

## Garantált hitelek állománya a mezőgazdaságban

- A mezőgazdaság garantált hitelállományában az elmúlt években tapasztalt dinamikus emelkedést enyhe növekedés váltotta fel 2026 első negyedévében: a garantált hitelek összege 1,3 százalékkal 504,1 milliárd forintra nőtt.
- Az egyéni gazdaságok és a társas vállalkozások garantált hitelállományának növekedési üteme eltérő volt, előbbi 0,1 százalékkal (+0,3 milliárd forint), utóbbi 2,7 százalékkal (+6,2 milliárd forint) bővült. Ezáltal az egyéni gazdaságok hitelállományon belüli részesedése 0,6 százalékponttal csökkent (66. ábra).

66. ábra: **A mezőgazdaságban a társas vállalkozások garantált hitelállománya nőtt leginkább 2026 első negyedévében**

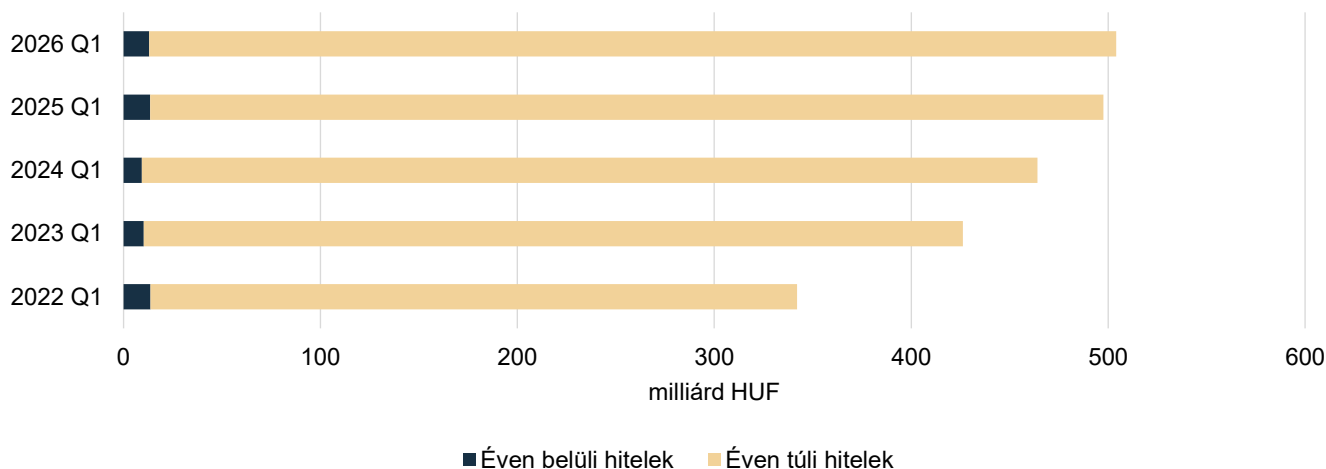


Megjegyzés: A feltüntetett adatok a teljes hitelállományt szemléltetik, nem csak a garantált részt. A garanciavállalás mértéke 73,4–76,8 százalék volt 2026 első negyedévének végén.

Forrás: AVHGA- és Garantiqa-adatok alapján készült az AKI Pénzügykutató Osztályán

- A mezőgazdasági vállalkozások hosszú távú finanszírozási igénye tovább erősödött: az éven túli hitelek állománya 1,4 százalékkal 491,0 milliárd forintra nőtt. Azon belül a beruházási hitelek 7,2 százalékkal 197,4 milliárd forintra bővültek, viszont a hosszú lejáratú forgóeszközhitel összegét 2,1 százalékkal 293,6 milliárd forintra csökkent.
- Az éven belüli garantált hitelek értéke az előző évi értékhez képest 3,8 százalékkal 13,0 milliárd forintra csökkent (67. ábra).

67. ábra: **A mezőgazdaság garantált hitelállományának növekedése a beruházási hiteleknek volt tulajdonítható 2026 első negyedében**



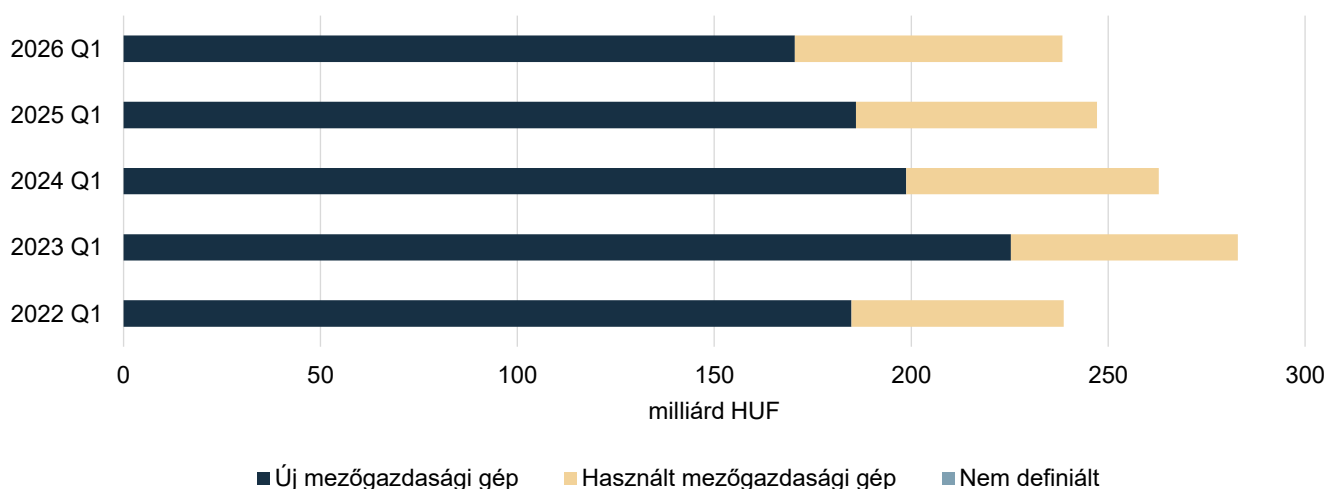
Megjegyzés: A feltüntetett adatok a teljes hitelállományt szemléltetik, nem csak a garantált részt. A garanciavállalás mértéke 73,4–76,8 százalék volt 2026 első negyedének végén.

Forrás: AVHGA- és Garantiqa-adatok alapján készült az AKI Pénzügykutató Osztályán

### Lízingcégek mezőgazdasági kihelyezései

- A lízingcégek mezőgazdasági tőkeintlévősége 2022 és 2023 között bővült, majd folyamatos csökkenés eredményeként 2026 első negyedének végére 238,4 milliárd forintra mérséklődött, ami 3,5 százalékkal maradt el az előző év azonos időszakától.
- A csökkenés az új gépeknél jelentkezett, a tőkeintlévőség 8,3 százalékkal 170,5 milliárd forintra esett vissza. A használt gépeknél a tőkeintlévőség 11,0 százalékkal, 68,0 milliárd forintra bővült.
- A mezőgazdasági gépek körében továbbra is az új gépek részesedése volt kiemelkedő – a teljes vizsgált időszakban átlagosan 75,9 százalék –, arányuk egy év alatt 3,7 százalékponttal 71,5 százalékra csökkent (68. ábra).

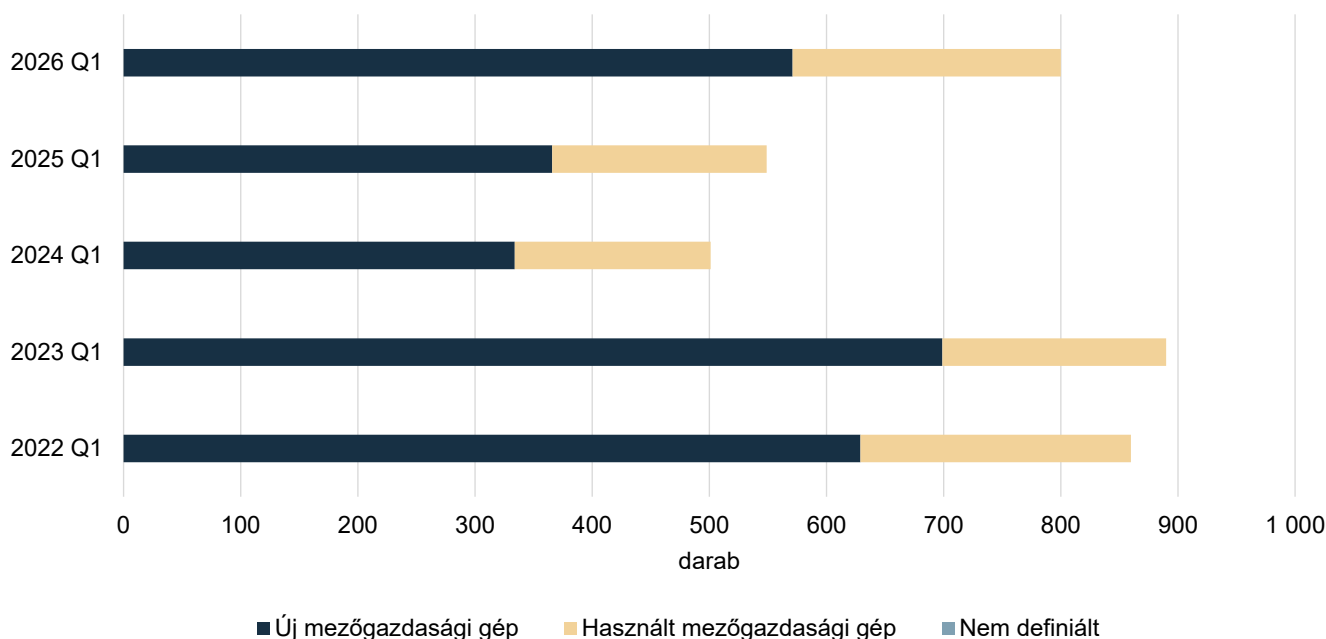
68. ábra: **Az új mezőgazdasági gépek lízingállománya csökkent, a használt mezőgazdasági gépeké nőtt 2026 első negyedében**



Forrás: A Magyar Lízingszövetség adatai alapján készült az AKI Pénzügykutató Osztályán

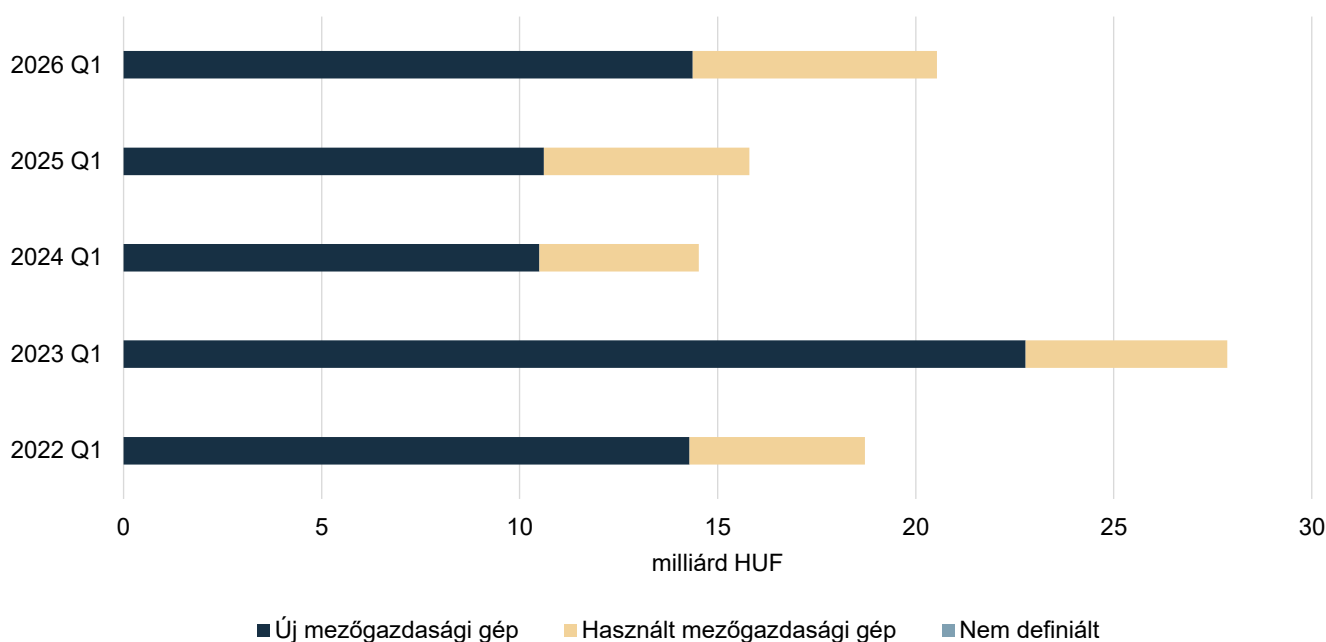
- A tőkeintézmények változásától eltérően a lízingszerződések száma jelentősen nőtt az előző év azonos időszaki értékéhez képest, 45,7 százalékkal 800 darabra emelkedett 2026 első negyedévének végére. Az új mezőgazdasági gépre vonatkozó szerződések száma 56,0 százalékkal nőtt, összesen 571 szerződést kötöttek a vizsgált időszak végére. A használt mezőgazdasági gépeknél is növekedés mutatkozott, ezekre 25,1 százalékkal több, összesen 229 szerződést kötöttek.
- Az új gépekre kötött lízingszerződések aránya a korábbi évi 66,7 százalékról 71,4 százalékra nőtt, a használt gépeké 33,3 százalékról 28,6 százalékra csökkent (69. ábra).

69. ábra: **A lízingcégek új és használt mezőgazdasági gépekre kötött szerződéseinek száma jelentősen nőtt 2026 első negyedévében**



Forrás: A Magyar Lízingszövetség adatai alapján készült az AKI Pénzügykutató Osztályán

- Az előző év azonos időszakához képest a lízingcégek által finanszírozott összeg 30,0 százalékkal, 15,8 milliárd forintról 20,5 milliárd forintra emelkedett.
- Az új gépeknél a növekedés 35,4 százalékos volt, 14,4 milliárd forintra nőttek a kihe-lyezések, a használt mezőgazdasági gépek esetében pedig 19,0 százalékos bővülés jelentkezett, 5,2 milliárd forintról 6,2 milliárd forintra (70. ábra).

70. ábra: **A lízingcégek mezőgazdasági kihelyezései jelentősen nőttek 2026 első negyedében**

Forrás: A Magyar Lízingszövetség adatai alapján készült az AKI Pénzügykutató Osztályán

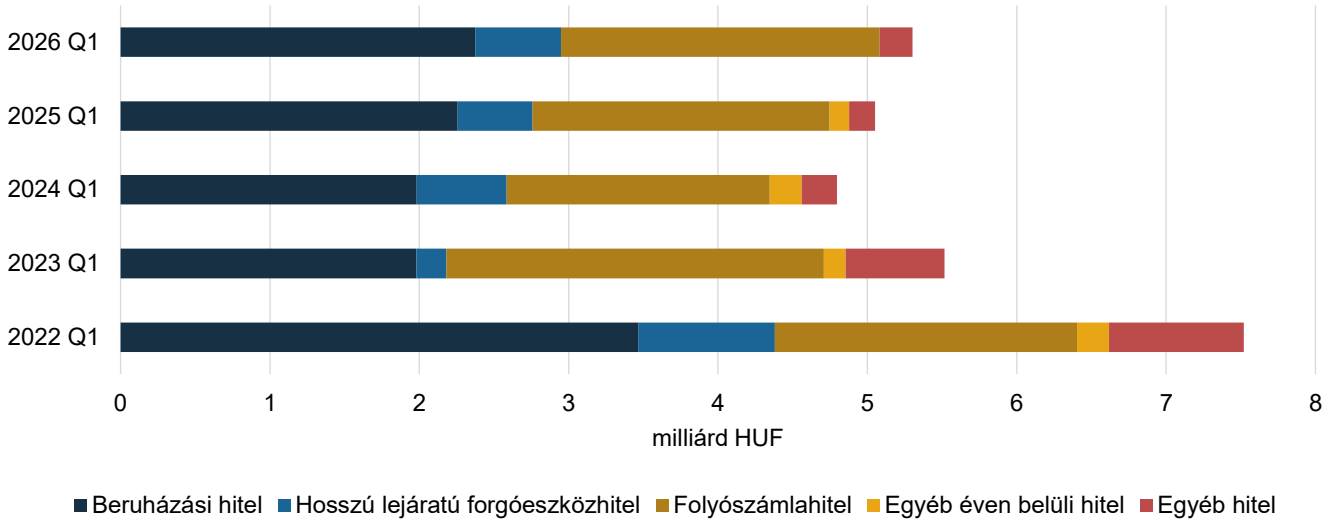
## Hitelezés az élelmiszeriparban

### Az élelmiszeripari vállalkozások hitelállománya

#### Egyéni vállalkozások

- Az élelmiszeripar egyéni vállalkozásainak 5,3 milliárd forintos hitelállománya 5,0 százalékkal volt több az előző év azonos időszaki értékénél. Növekedés a beruházási, a hosszú lejáratú forgóeszköz- és a folyószámlahiteleknél jelentkezett, miközben az egyéb hitelek értéke szinte változatlan maradt, az egyéb éven belüli hitelek állománya pedig nullára csökkent a vizsgált időszak végére.
- A beruházási hitelek részesedése 0,1 százalékponttal 44,8 százalékra, a hosszú lejáratú forgóeszközhiteleké 0,9 százalékponttal 10,8 százalékra nőtt, miközben a folyószámlahitelek aránya 0,8 százalékponttal 40,2 százalékra bővült. A szegmens nem rendelkezett egyéb éven belüli hitellel 2026. március 31-én, miközben egy évvel korábban a szóban forgó hiteltípus még 2,6 százalékos részesedéssel bírt. Az egyéb hitelek aránya nem volt számottevő 2026 első negyedében (71. ábra).
- A kedvezményes hitelek 9,0 százalékponttal nagyobb arányt (78,3 százalék) képviseltek az élelmiszeripari egyéni vállalkozások hitelállományában az egy évvel korábbi azonos negyedév értékéhez (69,2 százalék) képest. Ezzel párhuzamosan a piaci hitelek részesedése 30,8 százalékról 21,7 százalékra csökkent.

71. ábra: **Az élelmiszeripari egyéni vállalkozások hitelei a beruházási, a hosszú lejáratú forgóeszköz- és a folyószámlahitelek bővülése miatt nőttek 2026 első negyedében**

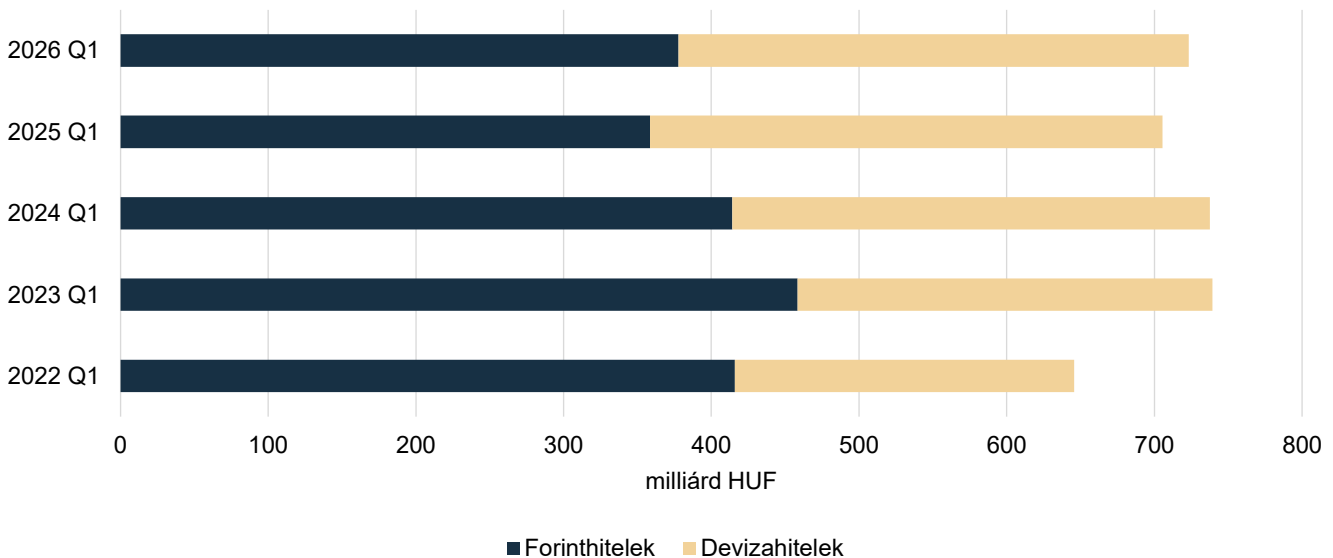


Forrás: AÉM- és MNB HITREG-adatok alapján készült az AKI Pénzügykutató Osztályán

### Társas vállalkozások

- Az élelmiszeripari társas vállalkozások hitelállománya 2026 első negyedévére bővült: az állomány értéke az időszak végén 723,2 milliárd forintot ért el, ami 2,5 százalékkal volt több, mint az előző év azonos időszakában (72. ábra).
- A hitelállomány növekedését a forinthitelek 5,4 százalékos, 19,3 milliárd forint összegű bővülése okozta. A devizahitelek 0,5 százalékkal, 1,6 milliárd forintnak megfelelő összeggel csökkentek. Mindezek eredményeképpen a devizahitelek hitelállományból való részesedése 1,4 százalékponttal 47,8 százalékra mérséklődött.

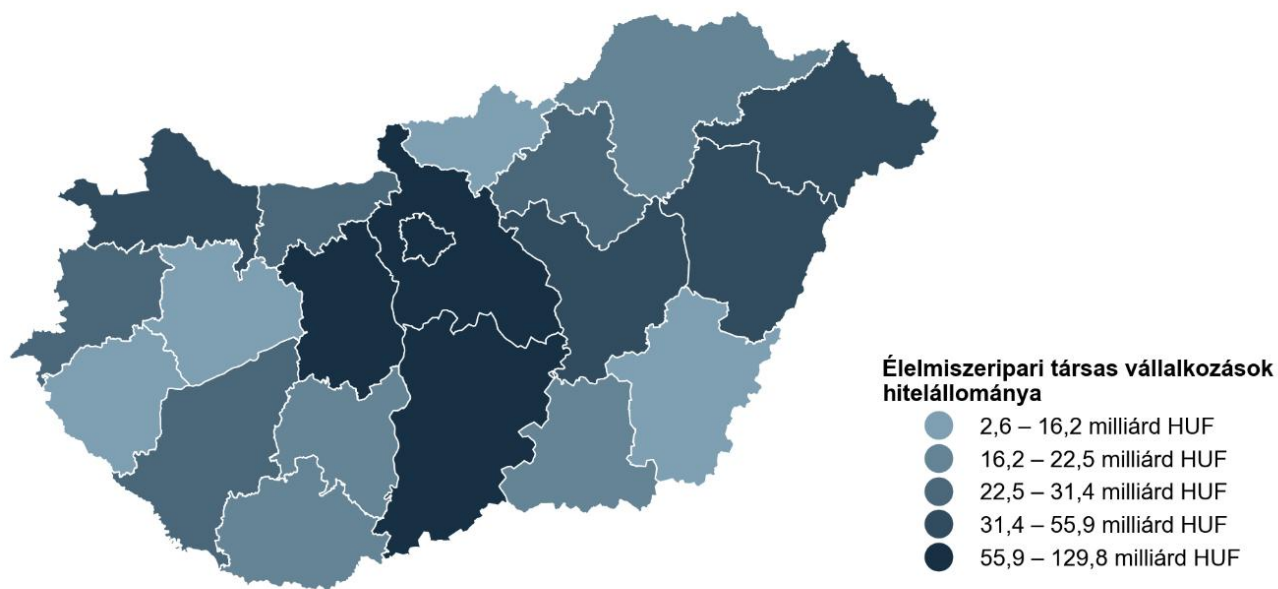
72. ábra: **Az élelmiszeripari társas vállalkozások forinthitelei nőttek, devizahitelei csökkentek 2026 első negyedében**



Forrás: AÉM- és MNB HITREG-adatok alapján készült az AKI Pénzügykutató Osztályán

- Területi eloszlás alapján az ország középső részére koncentráltak a legnagyobb hitelösszegek: az élelmiszeripari társas vállalkozások hitelállománya Bács-Kiskun, Pest és Fejér vármegyében, valamint a fővárosban egyaránt meghaladta az 55,9 milliárd forintot 2026 első negyedévében, amelyek közül Bács-Kiskun vármegye volt kiemelkedő, ahol a hitelállomány a 129,8 milliárd forintot is elérte (73. ábra).

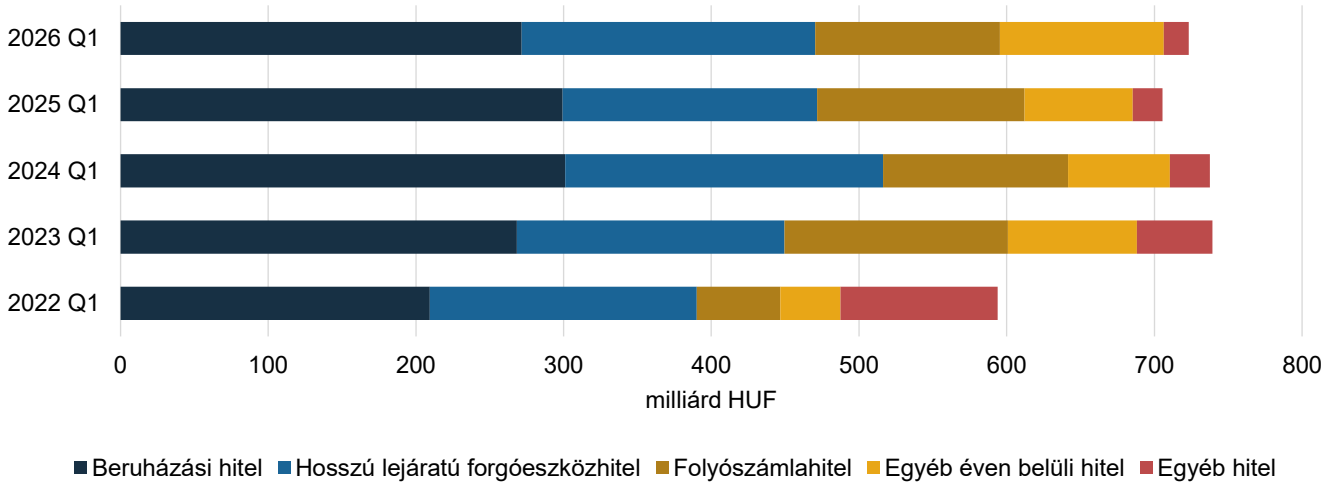
73. ábra: **Az ország középső részére koncentráltak a legnagyobb hitelösszegek**



Forrás: MNB HITREG-adatok alapján készült az AKI Pénzügykutató Osztályán

- Az élelmiszeripari társas vállalkozások hitelein belül a rövid lejáratú hitelek állománya nőtt, ami teljes egészében az egyéb éven belüli hiteleknek volt tulajdonítható, amelyek állománya 51,4 százalékkal, 37,6 milliárd forinttal bővült, miközben a folyószámlahitelek 10,8 százalékkal, 15,1 milliárd forinttal csökkentek.
- A hosszú lejáratú hitelek állománya – az éven belüli hitelekkel ellentétben – mérséklődött. A beruházási hitelek 9,3 százalékkal (–27,9 milliárd forint) estek vissza, ugyanakkor a hosszú lejáratú forgóeszközhitel 15,4 százalékkal (+26,5 milliárd forint) növekedtek (74. ábra).
- Az egyéb hitelek állománya 17,0 százalékkal, 3,4 milliárd forinttal volt kevesebb 2026 márciusának végén, mint egy évvel korábban.
- Mindezek eredményeképpen a hosszú lejáratú hitelek részesedése 2026 első negyedévében a teljes hitelállományból 1,8 százalékponttal 65,0 százalékra csökkent, miközben az éven belüli hitelek aránya 32,6 százalékot, az egyéb hiteleké 2,3 százalékot jelentett 2026 első negyedévében.

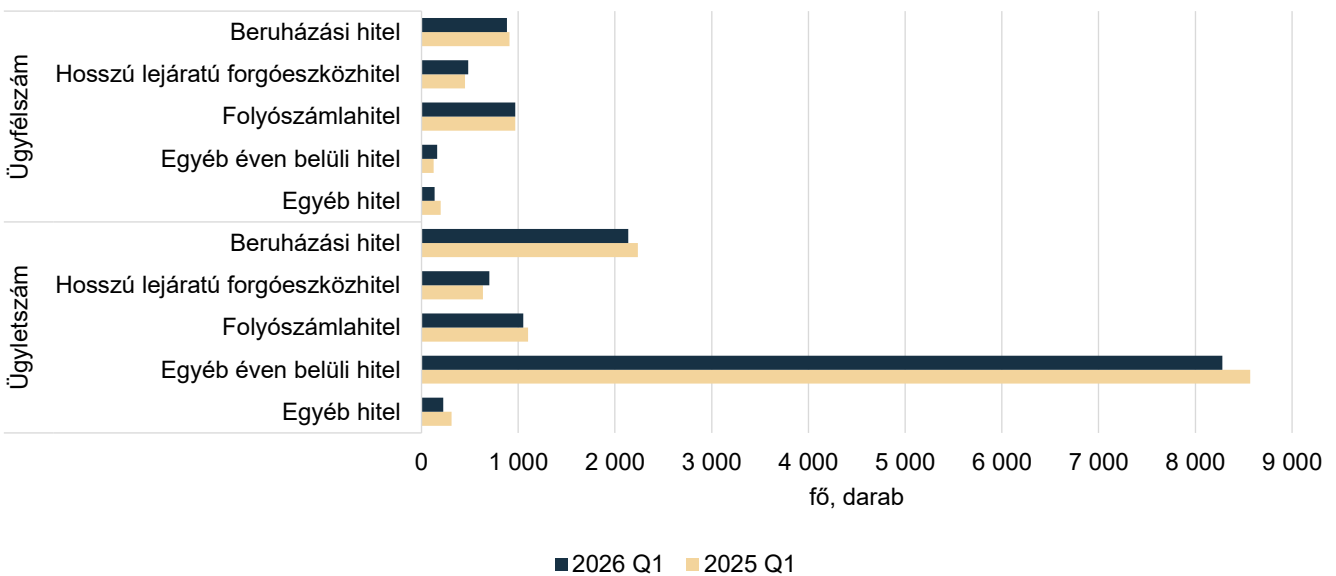
74. ábra: **Az élelmiszeripari társas vállalkozások hitelállományában az éven belüli hitelek nőttek 2026 első negyedében**



Forrás: AÉM- és MNB HITREG-adatok alapján készült az AKI Pénzügykutató Osztályán

- Az élelmiszeripari társas vállalkozások hitelein belül a legtöbb ügyfél folyószámla- és beruházási hitellel rendelkezett (előbbitől 969, utóbbitól 884 ügyfél) 2026 első negyedében. Az egyéb éven belüli hitelek és a hosszú lejáratú forgóeszközhitel kivételével az ügyfélszámok csökkentek.
- Az ügyletek száma az élelmiszeripari társas vállalkozásoknál összesen 12 397 ügyletre csökkent (–453 ügylet). Az ügyletszám a hosszú lejáratú forgóeszközhitel kivételével minden hiteltípus esetén elmaradt a 2025 első negyedévi értéktől. Azon belül is kiemelkedő volt az egyéb éven belüli hitelügyletek száma, amely 287 darabbal volt kevesebb 2026. március 31-én, mint egy évvel korábban (75. ábra).

75. ábra: **Az élelmiszeripari társas vállalkozások hitelállományának bővülése ellenére az ügyfél- és ügyletszámok csökkentek 2026 első negyedében**



Forrás: MNB HITREG-adatok alapján készült az AKI Pénzügykutató Osztályán

- Az élelmiszeripari társas vállalkozások hitelállományának legnagyobb részét – a kiemelt alágazatok közül – a malomipari termék, keményítő gyártása alágazatban tevékenykedő vállalkozások tudhatták magukénak (18,8 százalék). Ezt követte a húsfeldolgozás, -tartósítás és a gyümölcs-, zöldségfeldolgozás alágazat, amelyek a hitelállomány 15,4, illetve 13,7 százalékát adták.
- Az élelmiszeripari társas vállalkozásainak hitelállományán belül legnagyobb mértékben a takarmány gyártása alágazat hitelállománya nőtt (+20,0 milliárd forint), ezt követte a gyümölcs-, zöldségfeldolgozás hitelállományának bővülése (+13,6 milliárd forint).
- Csökkenés legnagyobb mértékben az egyéb élelmiszer gyártása alágazat hitelállományát érintette (–17,2 milliárd forint), ezt követte a húsfeldolgozás (–11,5 milliárd forint) és a malomipari termék, keményítő gyártása alágazat hitelállományának (–9,2 milliárd forint) visszaesése. A többi alágazatban nem történtek érdemi változások, összességében az enyhe növekedés dominált (8. táblázat).
- A takarmány gyártása alágazat hitelállományának jelentős emelkedése főként a beruházási és hosszú lejáratú forgóeszközhitel bővüléséből (egyenként +9,9 milliárd forint) adódott. A gyümölcs-, zöldségfeldolgozás alágazat hitelállományának növekedéséhez leginkább az egyéb éven belüli hitelek bővülése járult hozzá (+9,6 milliárd forint), ugyanakkor a hosszú lejáratú forgóeszközhitel (+5,1 milliárd forint) és a beruházási hitelek (+3,1 milliárd forint) is gyarapodtak, a folyószámlahitelek pedig csökkentek (–4,2 milliárd forint). Az egyéb élelmiszer gyártása alágazat hitelállományának kiemelkedő csökkenése a beruházási hitelek jelentős visszaesésének köszönhető (–17,1 milliárd forint).

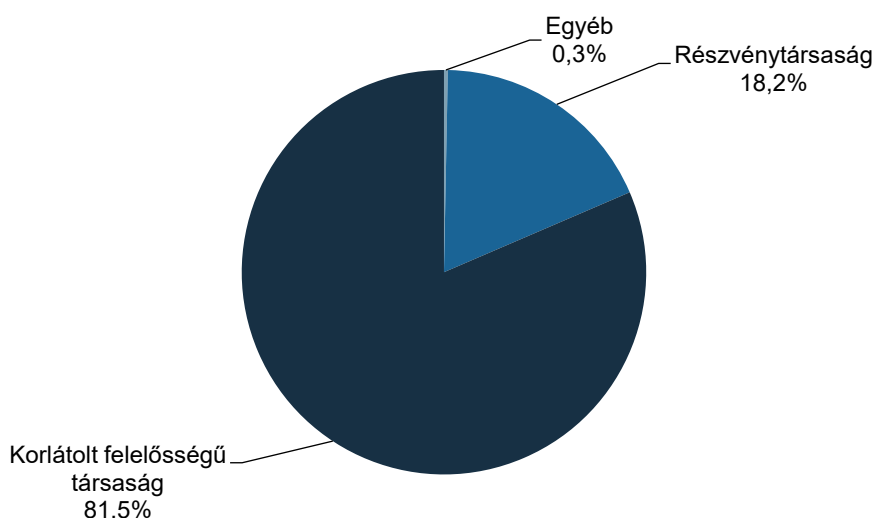
8. táblázat: **Az élelmiszeripari társas vállalkozások hiteleinek 37,5 százalékát a beruházási hitelek adták 2026 első negyedében**

milliárd HUF						
Alágazat	Összesen	Beruházási hitelek	Hosszú lejáratú forgóeszközhitel	Folyószámlahitelek	Egyéb éven belüli hitelek	Egyéb hitelek
Húsfeldolgozás	111,0	47,9	36,2	14,4	12,3	0,2
Hal, rákfélé és puhatestű feldolgozása	0,3	0,2	–	0,0	–	0,1
Gyümölcs-, zöldségfeldolgozás	99,2	33,7	36,3	5,4	23,0	0,8
Növényi, állati olaj gyártása	56,7	19,6	6,9	18,1	12,0	0,0
Tejtermék, jégkrém gyártása	53,2	12,4	13,5	8,3	19,0	0,0
Malomipari termék, keményítő gyártása	135,8	38,8	28,0	39,0	17,0	13,0
Pékáru, tésztafélék gyártása	64,1	36,9	12,0	12,7	2,1	0,4
Egyéb élelmiszer gyártása	43,1	17,1	11,7	8,9	5,1	0,3
Takarmány gyártása	71,5	35,8	21,8	5,4	7,1	1,4
Italgyártás	83,9	26,5	31,2	13,1	12,4	0,7
Dohánytermék gyártása	4,4	2,7	0,9	0,0	0,8	0,0
<b>Összesen</b>	<b>723,2</b>	<b>271,6</b>	<b>198,7</b>	<b>125,2</b>	<b>110,9</b>	<b>16,8</b>

Megjegyzés: Az adatok a 2026. március 31-i állapotot tükrözik.  
Forrás: MNB HITREG-adatok alapján készült az AKI Pénzügykutató Osztályán

- Az élelmiszeripari társas vállalkozásoknál – a mezőgazdasági társas vállalkozásokhoz hasonlóan – a korlátolt felelősségű társaságok és a részvénytársaságok fennálló hitelállománya a legjelentősebb, részesedésük együttesen 99,7 százalék volt 2026. március 31-én. Legkisebb hitelállománnyal a közkereseti társaságok, a szövetkezetek, valamint a betéti társaságok rendelkeztek (76. ábra).

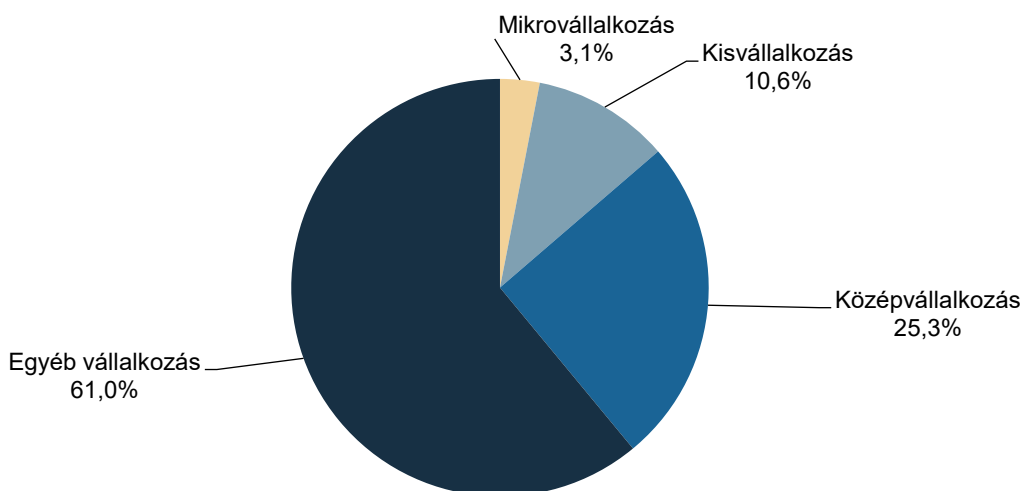
76. ábra: **Az élelmiszeripari társas vállalkozások hiteleinek több mint 80 százalékát a korlátolt felelősségű társaságok tudhatták magukénak 2026 első negyedében**



Megjegyzés: Az adatok a 2026. március 31-i állapotot tükrözik.  
 Forrás: MNB HITREG-adatok alapján készült az AKI Pénzügykutató Osztályán

- Az élelmiszeripari társas vállalkozások hitelállományának 61,0 százalékát az egyéb vállalkozások (beleértve a nagyvállalkozásokat) adták. A mikro-, kis- és középvállalkozások hiteleinek aránya a teljes állományból 39,0 százalékot képviselt, ami 282,1 milliárd forintnak felelt meg (77. ábra).

77. ábra: **Az élelmiszeripari társas vállalkozások hiteleinek több mint 60 százaléka az egyéb vállalkozásokat finanszírozta 2026 első negyedében**

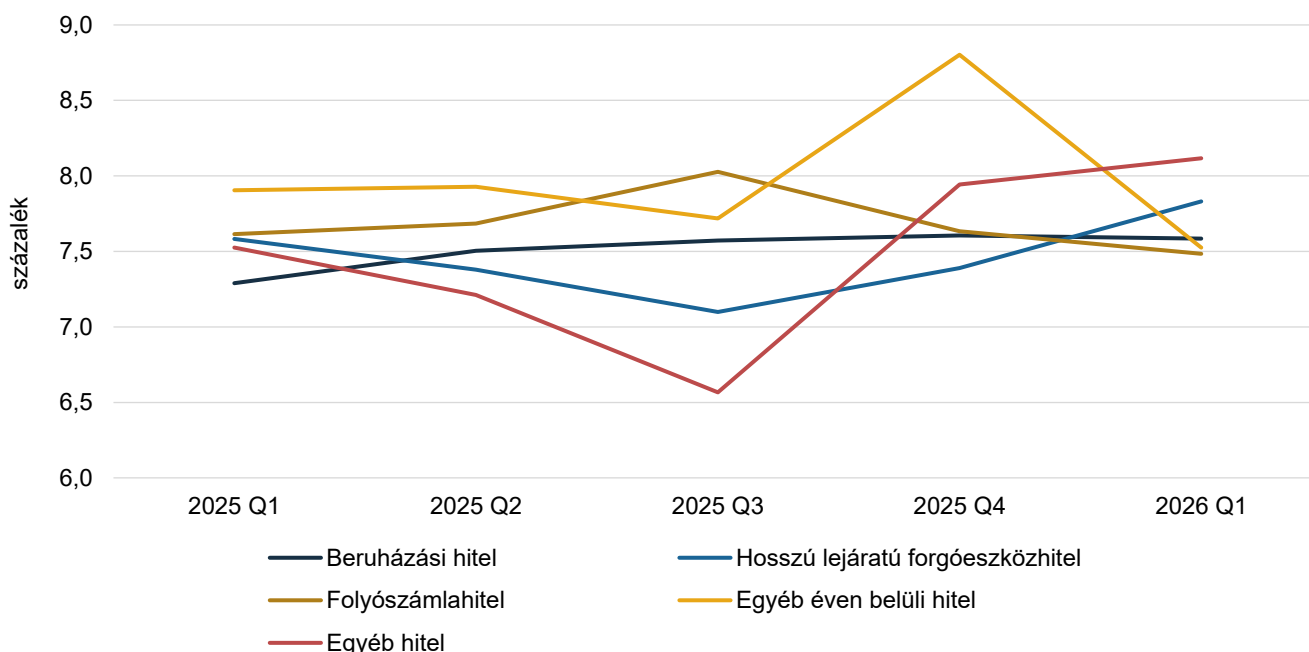


Megjegyzés: Az adatok a 2026. március 31-i állapotot tükrözik.  
 Forrás: MNB HITREG-adatok alapján készült az AKI Pénzügykutató Osztályán

## Az élelmiszeripari hitelek kamatai

- A 2024. szeptemberi kamatdöntést követően a jegybanki alapkamat egészen 2026. február 24-ig változatlanul 6,5 százalékon állt, majd ezt követően 25 bázisponttal 6,25 százalékra mérséklődött.<sup>13</sup>
- Az élelmiszeriparban a piaci forinthitelek kamatai a folyószámlahitelek (–0,1 százalékpont) és az egyéb éven belüli hitelek (–0,4 százalékpont) kivételével emelkedtek. A legnagyobb növekedés az egyéb hitelekénél (+0,6 százalékpont) és a beruházási hitelekénél (+0,3 százalékpont) történt. A hosszú lejáratú forgóeszközhitel kamatszintjében 0,2 százalékpontos növekedés következett be. A legkedvezőbb kamattal (7,5 százalék) a folyószámla- és az egyéb éven belüli hitelek rendelkeztek. Figyelemre méltó azonban, hogy az egyéb éven belüli hitelek kamata csak 0,1 százalékponttal tért el a beruházási hitelekétől (7,6 százalék) 2026 első negyedévében (78. ábra).

78. ábra: **Az élelmiszeripari piaci forinthitelek kamatai a folyószámla- és az egyéb éven belüli hitelek kivételével nőttek a vizsgált időszakban**



Forrás: MNB HITREG-adatok alapján készült az AKI Pénzügykutató Osztályán

- Az élelmiszeriparban a forinthitelekkel ellentétben a *devizahitelekénél* – a beruházási hitelek kivételével – valamennyi hiteltípusnál csökkenés történt a kamatszintben az előző év azonos időszakához képest. Az egyéb hitelek kamata volt a legmagasabb (3,9 százalék), ezt követte a folyószámlahitelek és a hosszú lejáratú forgóeszközhitel kamata (előbbi 3,8, utóbbi 3,5 százalék). Jelentős éven belüli ingadozás nem volt tapasztalható (6. melléklet).
- A piaci *beruházási és hosszú lejáratú forgóeszköz-forinthitelek* kamatai közül a húsfeldolgozás és a gyümölcs-, zöldségfeldolgozás területeken történtek a legnagyobb változások az előző év azonos időszakához képest (előbbinél +1,5 százalékpont, utóbbinál –1,4 százalékpont). A legmagasabb kamatot a takarmánygyártásban és italgyártásban tevékenykedőknek kellett fizetniük (egyenként 8,5 százalék), a legalacsonyabbat

<sup>13</sup> [https://www.mnb.hu/Jegybanki\\_alapkamat\\_alakulasa](https://www.mnb.hu/Jegybanki_alapkamat_alakulasa)

a gyümölcs-, zöldségfeldolgozás alágazat szereplőinek (6,5 százalék) 2026 első negyedévének végén (7. melléklet).

- Az élelmiszeripari piaci *beruházási és forgóeszköz-devizahitelek* kamatai alágazati bontásban jellemzően mérséklődtek az előző év azonos időszakához képest. A legnagyobb csökkenés a takarmány gyártása alágazatban volt tapasztalható (–1,1 százalékpont). A legalacsonyabb devizahitel-kamat a növényi, állati olaj gyártása területen volt elérhető (2,3 százalék), a legmagasabb a malomipari termék, keményítő gyártása alágazat szereplőit érintette (4,9 százalék) 2026 első negyedévének végén (8. melléklet).
- A piaci *rövid lejáratú forinthitelek* kamatai a húsfeldolgozás, a pékáru, tésztafélék gyártása és a gyümölcs-, zöldségfeldolgozás kivételével valamennyi alágazatban csökkentek. A legnagyobb mértékben az egyéb élelmiszer gyártása (–0,7 százalékpont), a takarmány gyártása és az italgyártás kamatai mérséklődtek (egyenként –0,6 százalékpont). A legkedvezőbb kamatkondíció (6,9 százalék) a növényi, állati olaj gyártása alágazat szereplőit érintette. A legmagasabb kamatszint (9,0 százalék) a pékáru, tésztafélék gyártása alágazatot jellemezte (9. melléklet).
- A piaci *rövid lejáratú devizahitelek* kamatai alágazati bontásban kivétel nélkül mérséklődtek a vizsgált időszakban. A legnagyobb csökkenés (–1,1 százalékpont) a tejtermék, jégkrém gyártása alágazatban történt. A legkedvezőbb rövid devizahitel-kamatokat az italgyártás alágazat szereplői tudták igénybe venni (2,4 százalék) 2026 első negyedévének végén. A legmagasabb kamatszint (3,9 százalék) a malomipari termék, keményítő gyártása alágazatot jellemezte (10. melléklet).

## Az élelmiszeripari társas vállalkozások új hitelei

- Az élelmiszeripari társas vállalkozások 2026 első negyedévében 151,4 milliárd forint összegű új hitelt vettek fel (9. táblázat).

9. táblázat: **Az élelmiszeripari társas vállalkozások új hiteleinek zöme egyéb éven belüli hitel volt 2026 első negyedévében**

milliárd HUF

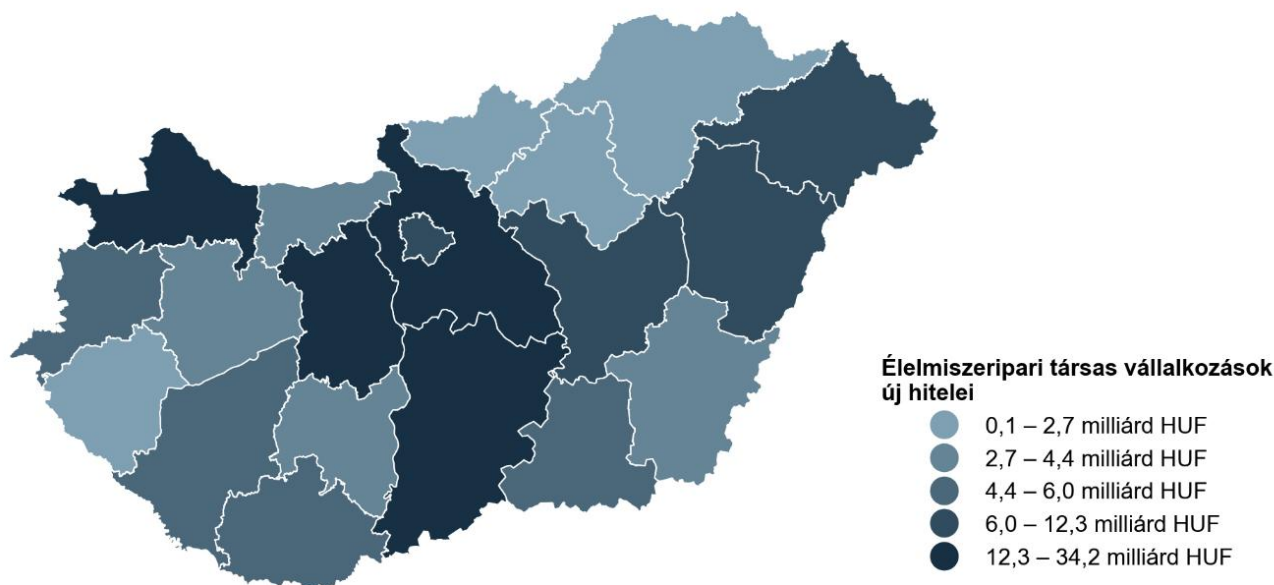
Alágazat	Összesen	Beruházási hitelek	Hosszú lejáratú forgóeszközhitel	Folyószámla-hitelek	Egyéb éven belüli hitelek	Egyéb hitelek
Húsfeldolgozás	35,9	1,8	1,7	1,8	30,7	0,0
Hal, rákfélé és puhatestű feldolgozása	*	–	–	–	–	*
Gyümölcs-, zöldségfeldolgozás	15,6	0,1	8,9	0,3	6,3	0,0
Növényi, állati olaj gyártása	19,7		0,0	0,0	19,7	0,0
Tejtermék, jégkrém gyártása	19,7	0,0	2,3	0,0	17,3	0,0
Malomipari termék, keményítő gyártása	7,9	0,1	2,2	0,3	5,3	0,0
Pékáru, tésztafélék gyártása	9,8	1,5	1,0	0,7	6,5	0,0
Egyéb élelmiszer gyártása	10,0	0,6	2,5	0,7	6,0	0,2
Takarmány gyártása	18,8	2,8	0,2	0,8	15,0	0,0
Italgyártás	13,6	0,3	0,5	1,1	11,6	0,1
Dohánytermék gyártása	*	–	–	–	*	–
<b>Összesen</b>	<b>151,4</b>	<b>7,2</b>	<b>19,2</b>	<b>5,7</b>	<b>118,9</b>	<b>0,4</b>

Megjegyzés: Az adatok a 2026. március 31-i állapotot tükrözik. Háromnál kevesebb ügyfélszám esetén az értékeket \*-gal jelöltük.

Forrás: MNB HITREG-adatok alapján készült az AKI Pénzügykutató Osztályán

- 2026 első negyedében az élelmiszeripar újonnan felvett hiteleinek szerkezetében az éven belüli hitelek domináltak, amelyek a teljes új hitelösszeg 82,3 százalékát tették ki. Ezen belül az egyéb éven belüli hitelek képviselték a legnagyobb arányt (78,5 százalék), míg a folyószámlahitelek részesedése mindössze 3,7 százalék volt. Az éven túli hitelek aránya 17,5 százalékot ért el, amelyen belül a hosszú lejáratú forgóeszközhitel 12,7 százalékos, a beruházási hitelek pedig 4,8 százalékos részaránnyal rendelkeztek. Az egyéb hitelek elenyésző részesedéssel bírtak (0,3 százalék).
- 2026 első negyedében az új hitelek legnagyobb része, 23,7 százaléka a húsfeldolgozás alágazatba került, döntően egyéb éven belüli hitel formájában. Jelentős volt még a növényi, állati olaj gyártása, valamint a tejtermék, jégkrém gyártása alágazat (egyaránt 13,0 százalék).
- A területi eloszlás alapján megfigyelhető, hogy az ország középső részén (Bács-Kiskun, Pest, Fejér vármegyékben, valamint a fővárosban) és Győr-Moson-Sopron vármegyében lévő élelmiszeripari társas vállalkozások vették fel a legtöbb új hitelt 2026 első negyedében, 12,3 és 34,2 milliárd forint közötti értékben (79. ábra).

79. ábra: **Az ország középső és északnyugati részén lévő élelmiszeripari társas vállalkozások vették fel a legtöbb új hitelt 2026 első negyedében**



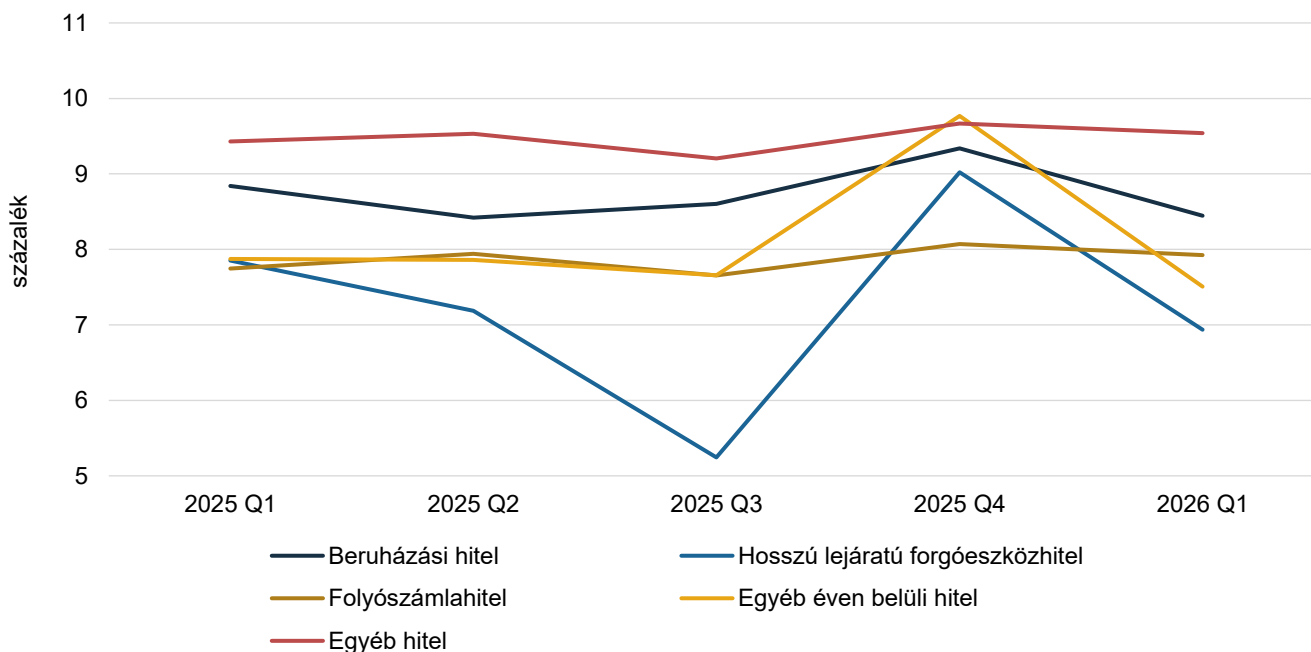
Forrás: MNB HITREG-adatok alapján készült az AKI Pénzügykutató Osztályán

## Az új élelmiszeripari társas hitelek kamatai

- Az új élelmiszeripari társas hitelek kamatainak alakulásánál a piaci forinthitelek változását elemezzük az előző év azonos időszakához viszonyítva. A folyamatokat a hitelek jellege szerinti, alágazati és kkv-bontásban szemléljük.
- Az új élelmiszeripari piaci forinthitelek kamatai a hitel jellege szerinti bontásban a folyószámla- és az egyéb hitelek kivételével csökkentek az előző év azonos időszakához képest. A legnagyobb csökkenés az új hosszú lejáratú forgóeszközhitelknél történt (–0,9 százalékponttal), majd ezt követték a beruházási és az egyéb éven belüli hitelek (egyaránt –0,4 százalékponttal). Az újonnan felvett folyószámlahitelek kamata 0,2 százalékponttal, az egyéb hiteleké 0,1 százalékponttal volt nagyobb 2026 első negyedében, mint egy évvel korábban. Figyelemre méltó változás, hogy az új hosszú

lejáratú forgóeszközhitel kamata az előző negyedévhez képest igen nagy mértékben változott, 2,1 százalékponttal csökkent. Így a tendenciák és az egyes hiteltípusok közötti kamatrések is jelentősen módosultak. Az új piaci forinthitelek közül a legkedvezőbb kamatkondícióval a hosszú lejáratú forgóeszközhitel (6,9 százalék) rendelkeztek (80. ábra).

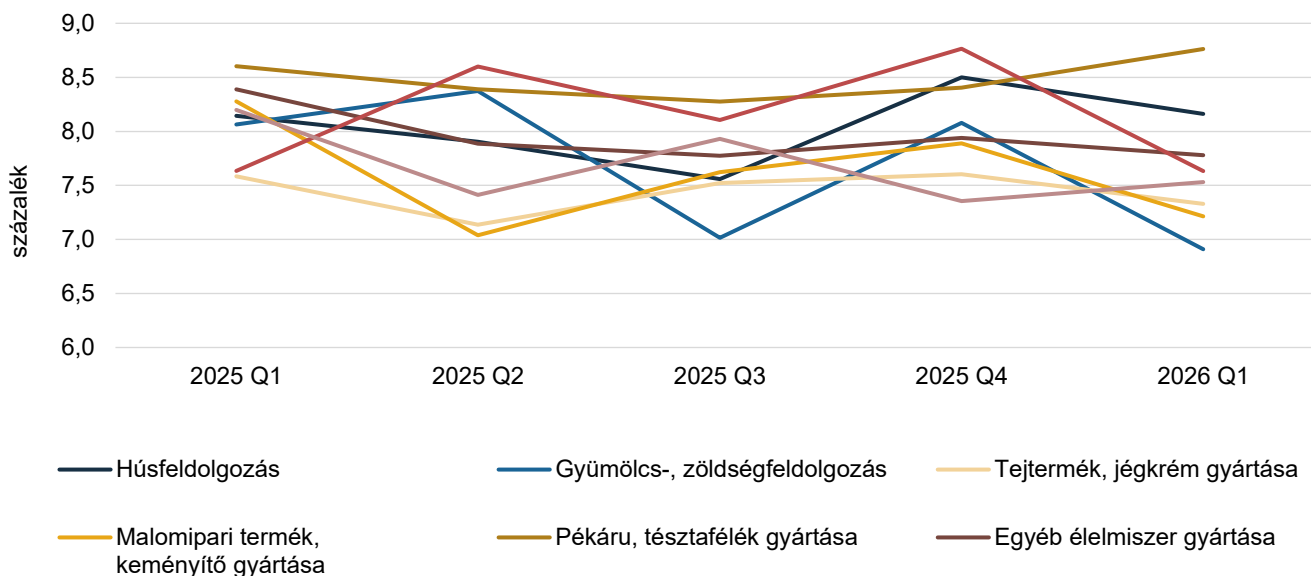
80. ábra: **Az új élelmiszeripari piaci forinthitelek kamatai a folyószámla- és az egyéb hitelek kivételével csökkentek a vizsgált időszakban**



Forrás: MNB HITREG-adatok alapján készült az AKI Pénzügykutató Osztályán

- Az új élelmiszeripari piaci forinthitelek kamatai alágazati bontásban is – a pékáru, tésztafélék gyártása és a húsfeldolgozás területek kivételével – csökkentek az előző év azonos időszakához képest. A legnagyobb visszaesés a gyümölcs-, zöldségfeldolgozás és a malomipari termék, keményítő gyártása területen volt megfigyelhető, előbbinél 1,2 százalékponttal, utóbbinál 1,1 százalékponttal mérséklődött az új piaci forinthitelek kamata. A legkedvezőbb kamatkondícióval a gyümölcs-, zöldségfeldolgozás alágazat szereplői rendelkeztek (6,9 százalék), majd ezt követte a malomipari termék, keményítő gyártása (7,2 százalék) 2026 első negyedévében. A legmagasabb kamatszint (8,8 százalék) a pékáru, tésztafélék gyártása alágazatban volt (81. ábra).

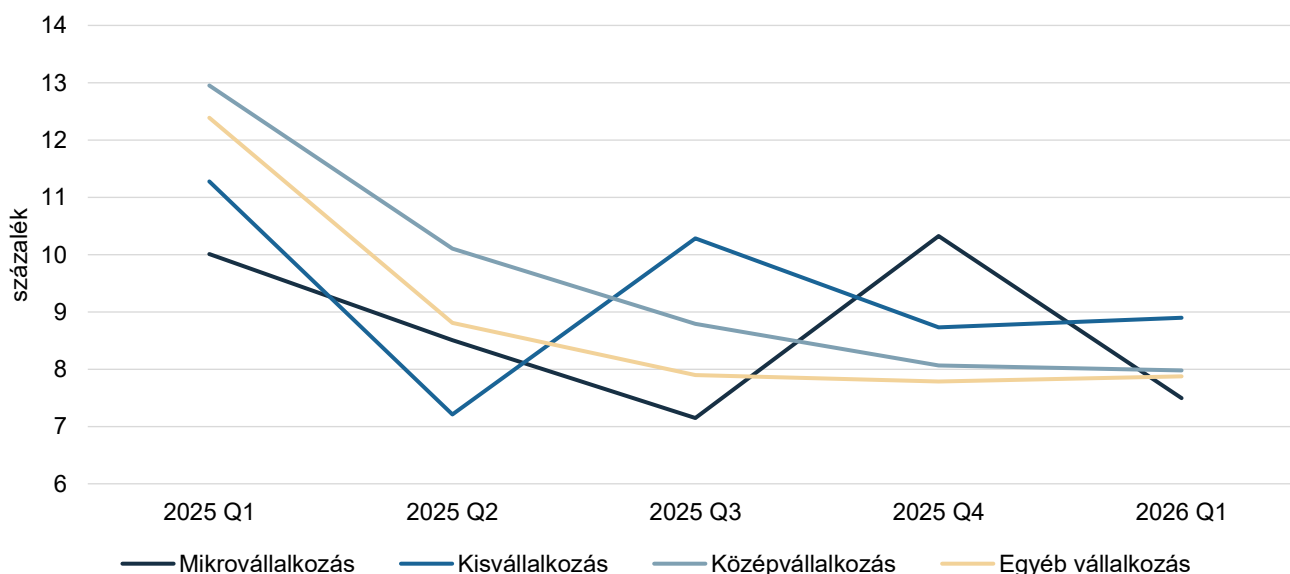
81. ábra: **Az új élelmiszeripari piaci forinthitelek kamatai alágazati bontásban jellemzően csökkentek az előző év azonos időszakához képest**



Forrás: MNB HITREG-adatok alapján készült az AKI Pénzügykutató Osztályán

- Az új élelmiszeripari piaci forinthitelek kamatai kvv-bontásban kivétel nélkül csökkentek az előző év azonos időszakához képest. A legnagyobb visszaesés a közép- és nagyvállalkozásokat érintette 5,0 százalékponttal, ezt követte az egyéb vállalkozások hitelkamatainak mérséklődése 4,5 százalékponttal. A legkedvezőbb kamatkondícióval (7,5 százalék) a mikrovállalkozások rendelkeztek 2026 első negyedévében. A legmagasabb kamatszint (8,9 százalék) a kisvállalkozásoknál volt tapasztalható (82. ábra).

82. ábra: **Az új élelmiszeripari piaci forinthitelek kamatai minden kvv-kategóriában csökkentek az előző év azonos időszakához képest**

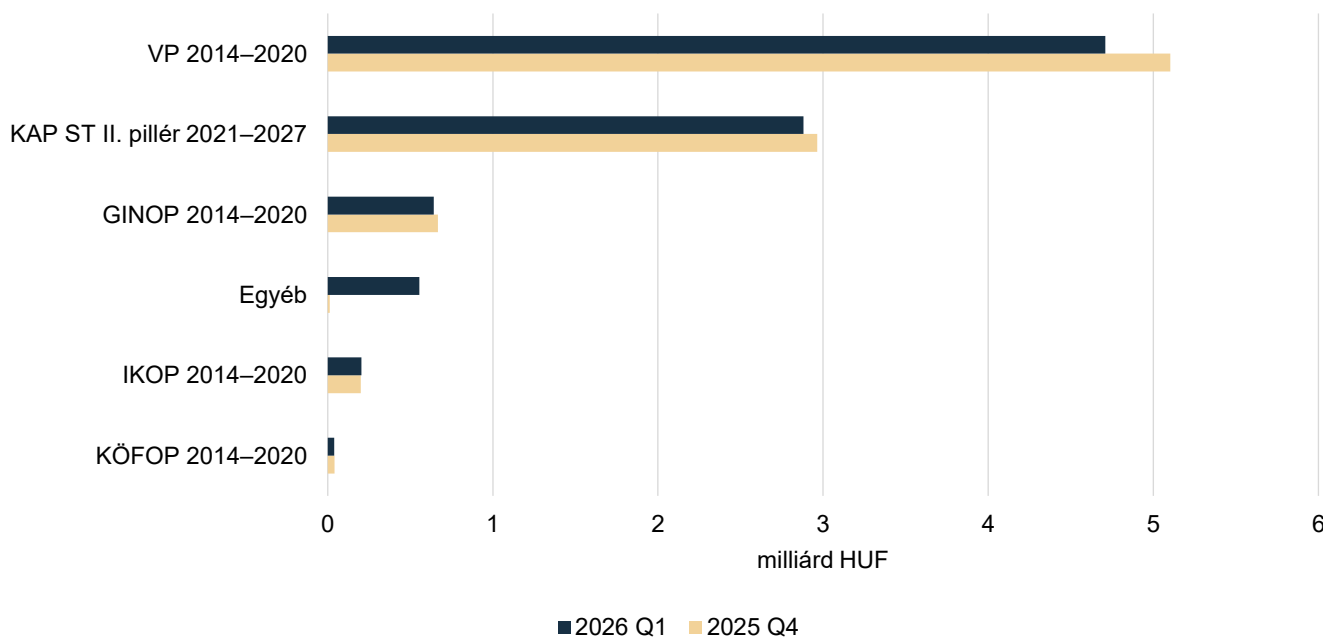


Forrás: MNB HITREG-adatok alapján készült az AKI Pénzügykutató Osztályán

## Agrártámogatásokhoz kapcsolódó hitelezés az élelmiszeriparban

- Az MNB HITREG adatgyűjtése lehetőséget biztosít arra is, hogy az agrárgazdasági hitelállományon belül a támogatásokhoz kapcsolódó hitelezést is bemutassuk.
- Az élelmiszeripari egyéni és társas vállalkozások operatív programokhoz kapcsolódó hitelállománya az előző negyedévhez képest nem változott: 2025 negyedik és 2026 első negyedévében egyaránt 9,0 milliárd forintot tett ki (83. ábra). Az élelmiszeripar közös agrárpolitika Stratégiai terv (KAP ST) 2021–2027 II. pilléréhez kapcsolódó hitelállománya enyhén csökkent a vizsgált időszakban.

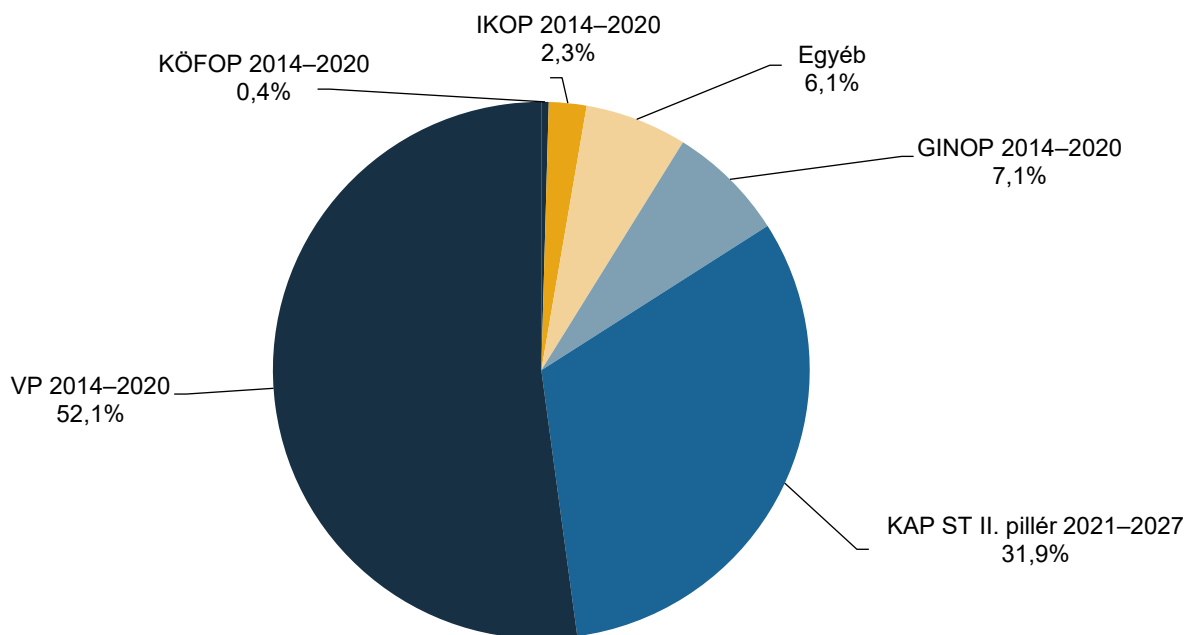
83. ábra: **Az élelmiszeripar vidékfejlesztési intézkedésekhez kapcsolódó hitelállománya mérséklődött 2026 első negyedévében**



Megjegyzés: VP=Vidékfejlesztési Program, GINOP=Gazdaságfejlesztési és Innovációs Operatív Program, IKOP=Integrált Közlekedésfejlesztési Operatív Program, KÖFOP=Közigazgatás- és Köszolgáltatás-fejlesztési Operatív Program, KAP ST=közös agrárpolitika Stratégiai terv  
 Forrás: MNB HITREG-adatok alapján készült az AKI Pénzügykutató Osztályán

- A szóban forgó hitelállományon belül a 2014–2020-as időszak Vidékfejlesztési Programjaihoz kapcsolódó állomány volt a meghatározó (52,1 százalék) 2026 első negyedévében is. Az operatív programokhoz kötődő hitelállomány 31,9 százalékát a KAP ST II. pillér 2021–2027 intézkedéseire folyósított hitelösszegek jelentették (84. ábra).
- A támogatások előfinanszírozásához biztosított hitelösszeg a teljes agrárgazdasági hitelállomány 0,4 százaléka (5,8 milliárd forint) volt 2026 első negyedévében. Ezen belül az élelmiszeripari támogatások előfinanszírozására 1,4 milliárd forintot folyósítottak 2026 első negyedévében.

84. ábra: **Az élelmiszeripar operatív programokhoz kapcsolódó hitelállományában a Vidékfejlesztési Program 2014–2020 volt a meghatározó 2026 első negyedében is**

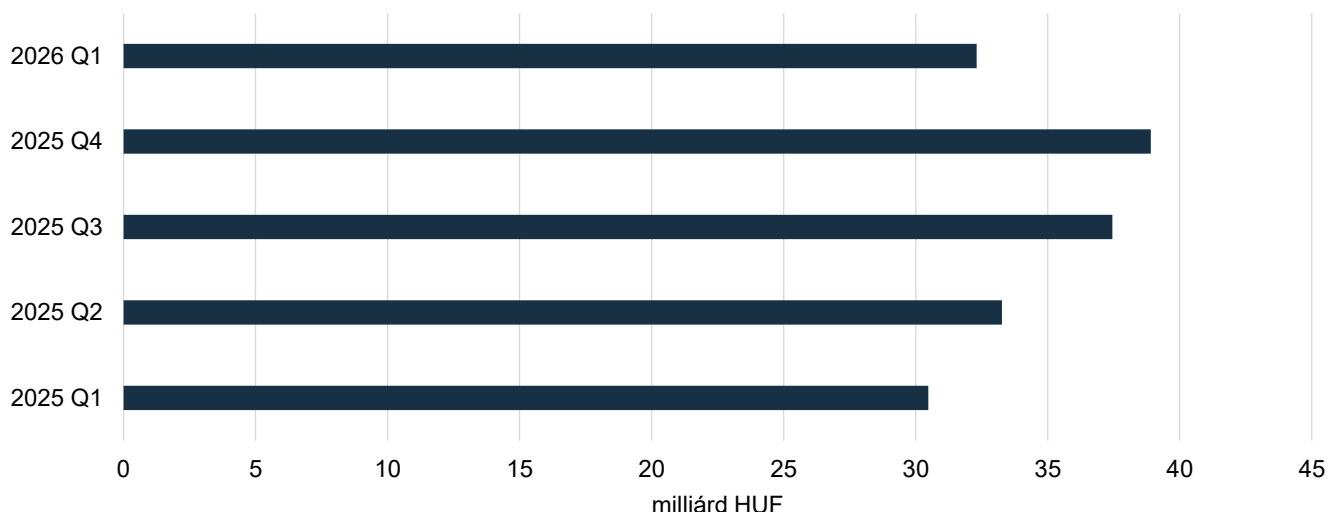


Forrás: MNB HITREG-adatok alapján készült az AKI Pénzügykutató Osztályán

### Factoring ügyletek az élelmiszeriparban

- Az **élelmiszeriparban** nagyobb éven belüli ingadozások mellett, 6,0 százalékkal nőtt a faktorált állomány az előző év azonos időszakához képest. Az állomány értéke 32,3 milliárd forintot ért el 2026 első negyedében (85. ábra).

85. ábra: **Az élelmiszeriparban a faktorált állomány nőtt az előző év azonos időszakához képest**

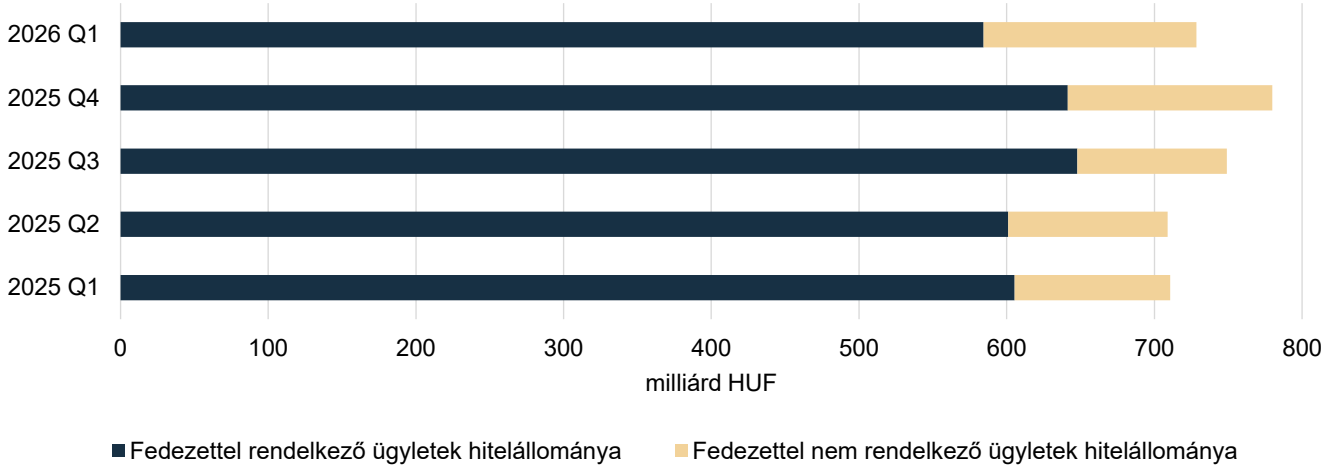


Forrás: MNB HITREG-adatok alapján készült az AKI Pénzügykutató Osztályán

## Fedezetek alakulása az élelmiszeriparban

- Az élelmiszeripar 728,5 milliárd forintos (2026 Q1) teljes hitelállományán belül a fedezettel rendelkező ügyletek 584,3 milliárd forintot (80,2 százalék) tettek ki 2026 első negyedévének végén, ami 5,0 százalékpontos mérséklődést jelentett az előző év azonos időszakához képest (86. ábra).

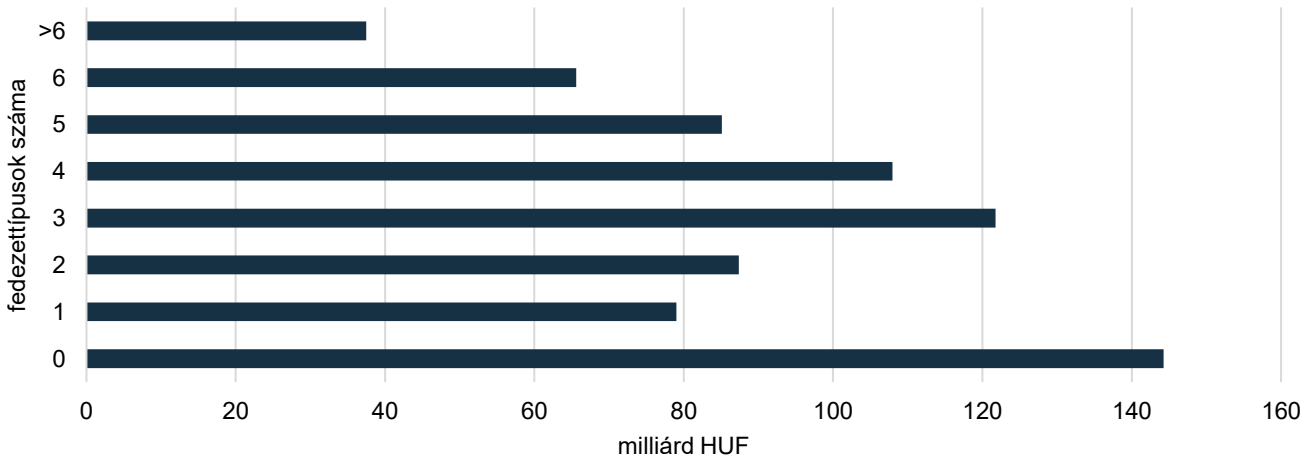
86. ábra: **Az élelmiszeriparban a fedezettel rendelkező ügyletek részesedése csökkent az előző év azonos időszakához képest**



Forrás: MNB HITREG-adatok alapján készült az AKI Pénzügykutató Osztályán

- Az élelmiszeriparban a teljes hitelállományon belül a fedezettel rendelkező hitelek körében legnagyobb részesedéssel (16,7 százalék, 121,7 milliárd forint) a 3 fedezettípussal bíró ügyletek állománya rendelkezett 2026 első negyedévében. Ezt követte 14,8 százalékos aránnyal (107,9 milliárd forint) a 4 fedezettípust magában foglaló ügyletek értéke (87. ábra).

87. ábra: **Az élelmiszeriparban a fedezettel rendelkező hitelek körében legnagyobb részesedéssel a 3 fedezettípussal bíró ügyletek állománya rendelkezett**



Forrás: MNB HITREG-adatok alapján készült az AKI Pénzügykutató Osztályán

- A hitelállomány nagysága szerint a tíz legjelentősebb fedezet közül az egyéb nem dologi biztosítékok képviselték a legnagyobb hányadot, az élelmiszeripar hitelállományának 37,6 százalékát (274,0 milliárd forint). Ezt követték az egyéb dologi biztosítékok (33,9 százalék, 247,0 milliárd forint), majd a kereskedelmi ingatlanok (29,0 százalék, 210,9 milliárd forint) (88. ábra). Egy hitelügylet mögött természetesen több fedezettípus is állhat a fentiekben bemutatott ábra szerint.

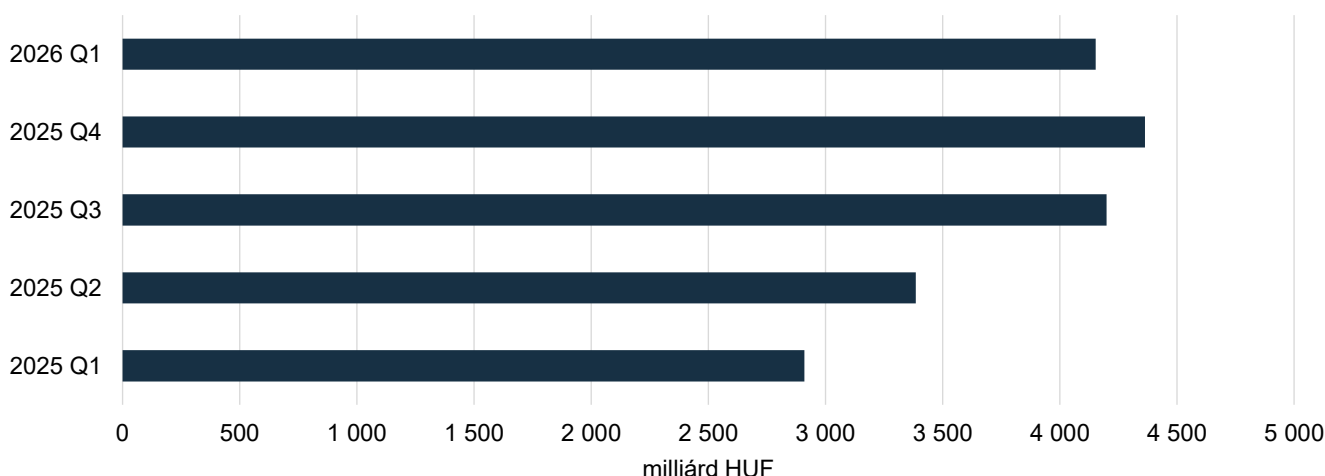
88. ábra: **A hitelállomány nagysága szerint a tíz legjelentősebb fedezet közül az egyéb nem dologi és az egyéb dologi biztosítékok képviselték a legnagyobb hányadot**



Forrás: MNB HITREG-adatok alapján készült az AKI Pénzügykutató Osztályán

- Az élelmiszeripari hitelállomány fedezeteinek összesített aktuális hitelbiztosítéki értéke 4152,7 milliárd forintra emelkedett, vagyis 42,7 százalékkal nőtt 2026 első negyedévében az előző év azonos időszakához képest (89. ábra).

89. ábra: **Az élelmiszeripari hitelállomány fedezeteinek összesített aktuális hitelbiztosítéki értéke nőtt az előző év azonos időszakához képest**




Forrás: MNB HITREG-adatok alapján készült az AKI Pénzügykutató Osztályán

## Kedvezményes finanszírozás az élelmiszeriparban

- Ahogy azt a Kedvezményes finanszírozás az agrárgazdaságban című alfejezetben bemutattuk, az élelmiszeripari vállalkozások elsősorban az Eximbank által, a Demján Sándor Program keretében kínált beruházási hiteltermékek – különösen a Jövő Exportőrei Beruházási Hitel és a kapcsolódó zöld hitelmegoldások –, valamint a Széchenyi Kártya Program agrárcélú hiteltermékei keretében jutottak kedvezményes finanszírozáshoz az elmúlt időszakban. Utóbbiakon belül az Agrár Széchenyi Kártya folyószámlahitel továbbra is meghatározó szerepet tölt be, amely esetében új célzott alkonstrukciók jelentek meg, míg az Agrár Széchenyi Beruházási Hitel MAX+ 2026-ban módosított feltételekkel, emelt maximális hitelösszeggel és fix kamatozás mellett érhető el.
- Az élelmiszeriparban tevékenykedő vállalkozások hitelállományának kicsivel több, mint egyharmada kedvezményes hitel volt 2026 első negyedében, azon belül is az Eximbank által finanszírozott hitelek fennálló állománya volt meghatározó (90. ábra).

90. ábra: **Az élelmiszeripari hitelek 33,4 százaléka kedvezményes hitel volt 2026. március 31-én**



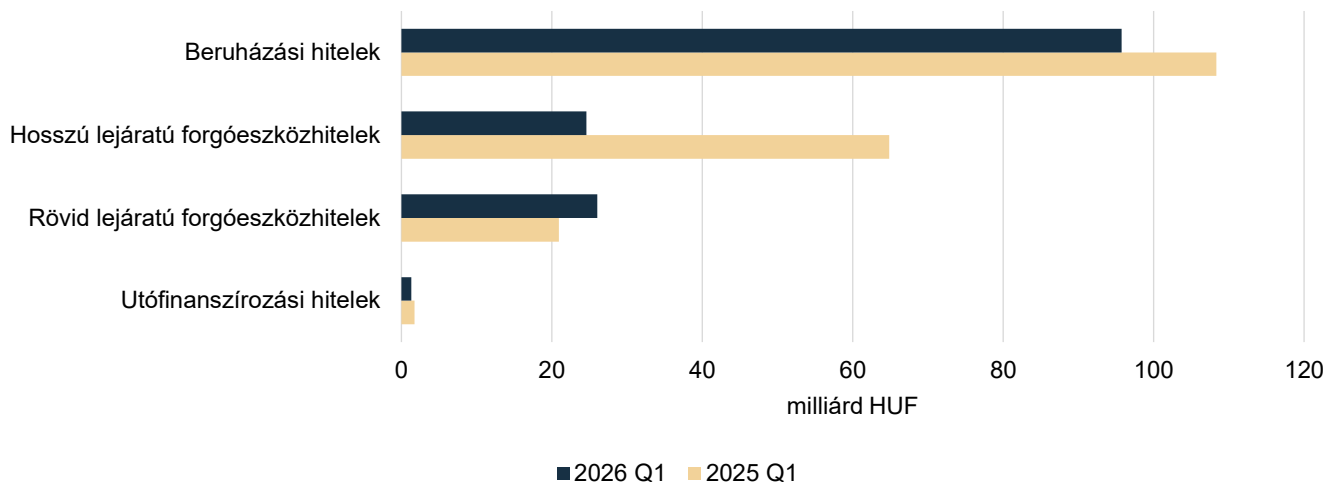
Megjegyzés: Az adatok a 2026. március 31-i állapotot tükrözik.

Forrás: MNB-, MNB HITREG-, MFB-, KAVOSZ-adatok és az Eximbank adatai alapján készült az AKI Pénzügykutató Osztályán

### EXIM-konstrukciók

- Az Eximbank által az élelmiszeripar részére nyújtott exportösztönző hitelek összege 24,6 százalékkal csökkent, 147,7 milliárd forintra mérséklődött az egy évvel korábbi azonos negyedévhez viszonyítva (91. ábra). A változáshoz a hosszú lejáratú forgóeszköz-hitelek járultak hozzá legnagyobb mértékben, amelyek állománya 62,1 százalékkal (–40,2 milliárd forinttal) esett vissza egy év alatt. A beruházási hitelek 11,6 százalékkal (12,6 milliárd forinttal) csökkentek.

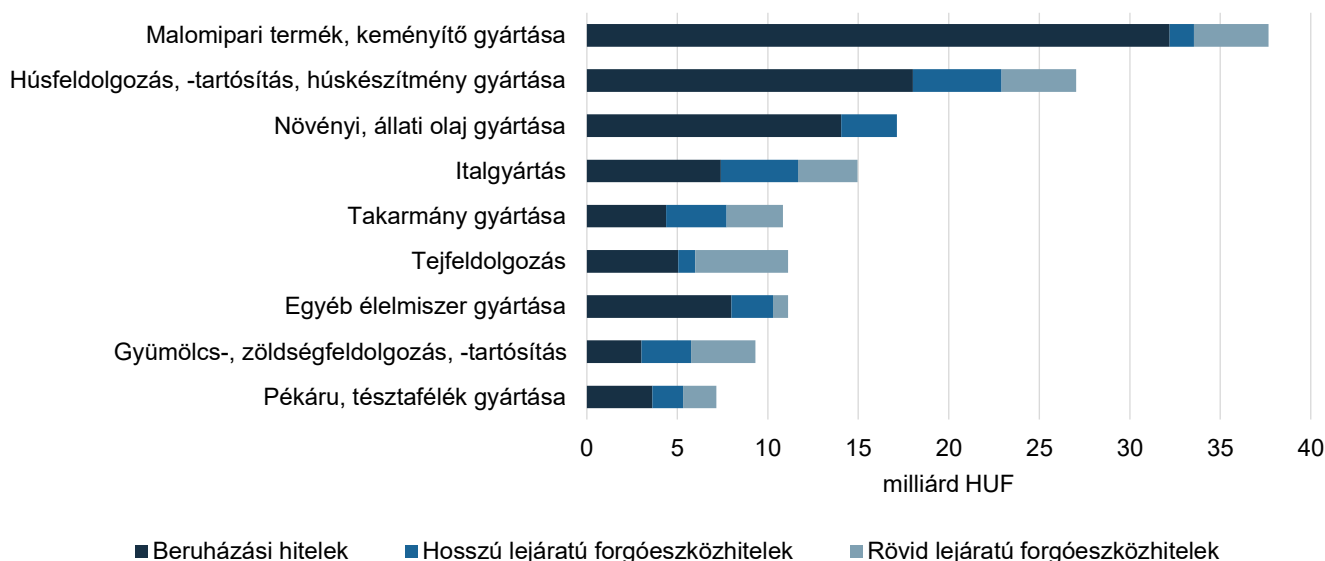
91. ábra: **Az Eximbank élelmiszeripari hitelei közül a hosszú lejáratú forgóeszközhitel csökkentek leginkább 2026 első negyedében**



Forrás: Az Eximbank adatai alapján készült az AKI Pénzügykutató Osztályán

- Az élelmiszeripar exportösztönző hiteleinek 43,8 százalékát továbbra is a malomipari termék, keményítő gyártása, valamint a húsfeldolgozással foglalkozó alágazatok tudhatják magukénak. Ez az arány az előző év azonos időszakában 2,7 százalékponttal volt magasabb.
- A szegmensek közül a malomipari termék, keményítő gyártása alágazat önmagában az összes felvett hitel kicsivel több mint egynegyedét, 25,5 százalékát adta, a húsfeldolgozással foglalkozó alágazatok pedig összesen a hitelállomány 18,3 százalékát képviselték. A többi alágazat hiteleinek értéke együttesen 83,0 milliárd forint volt a vizsgált időszakban (92. ábra).

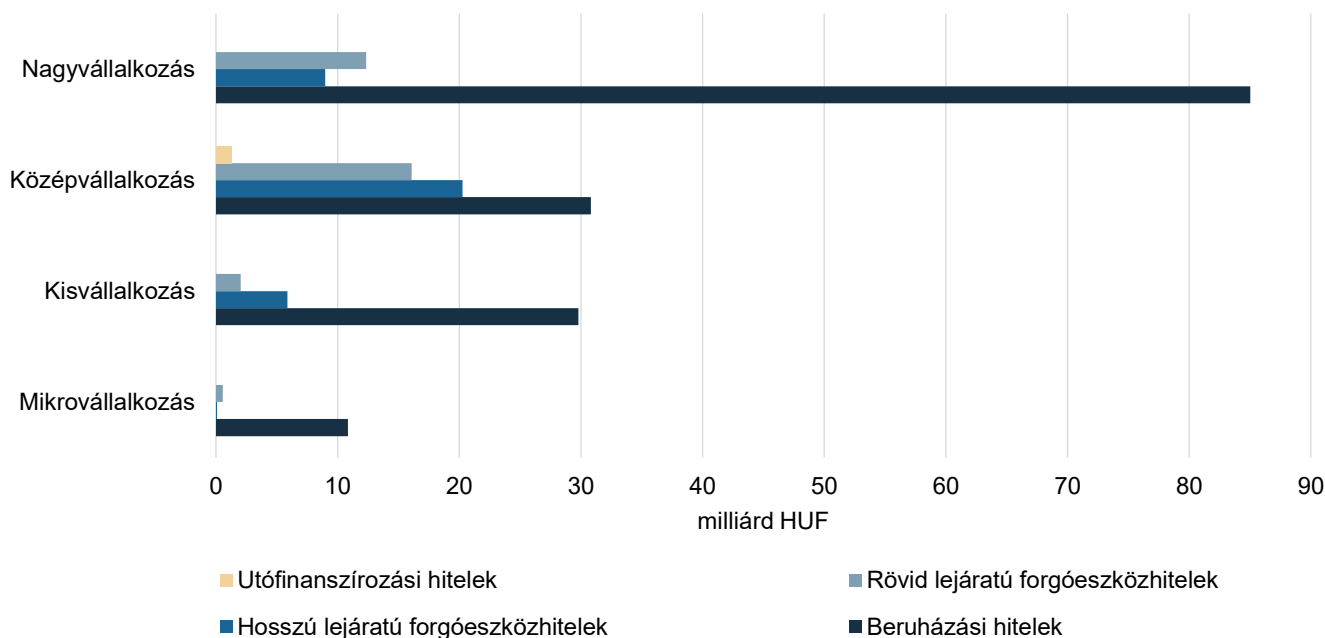
92. ábra: **Az Eximbank élelmiszeripari hiteleit főként a malomipar és a húsfeldolgozás szereplői vették igénybe 2026 első negyedében is**



Megjegyzés: Az adatok a 2026. március 31-i állapotot tükrözik.  
Forrás: Az Eximbank adatai alapján készült az AKI Pénzügykutató Osztályán

- Az EXIM exportösztönző hiteleinek túlnyomó többségét (78,0 százalékát) továbbra is a nagy- és középvállalkozások vették igénybe, ami együttesen 174,8 milliárd forintot jelentett (93. ábra).

93. ábra: **Az Eximbank exportösztönző hiteleit főként a nagyvállalkozások vették igénybe beruházási hitel formájában 2026 első negyedévében**



Megjegyzés: Az Eximbank által finanszírozott exportösztönző hitelek állománya a mezőgazdasági ágazat hitelállományát is tartalmazza. Az adatok a 2026. március 31-i állapotot tükrözik.

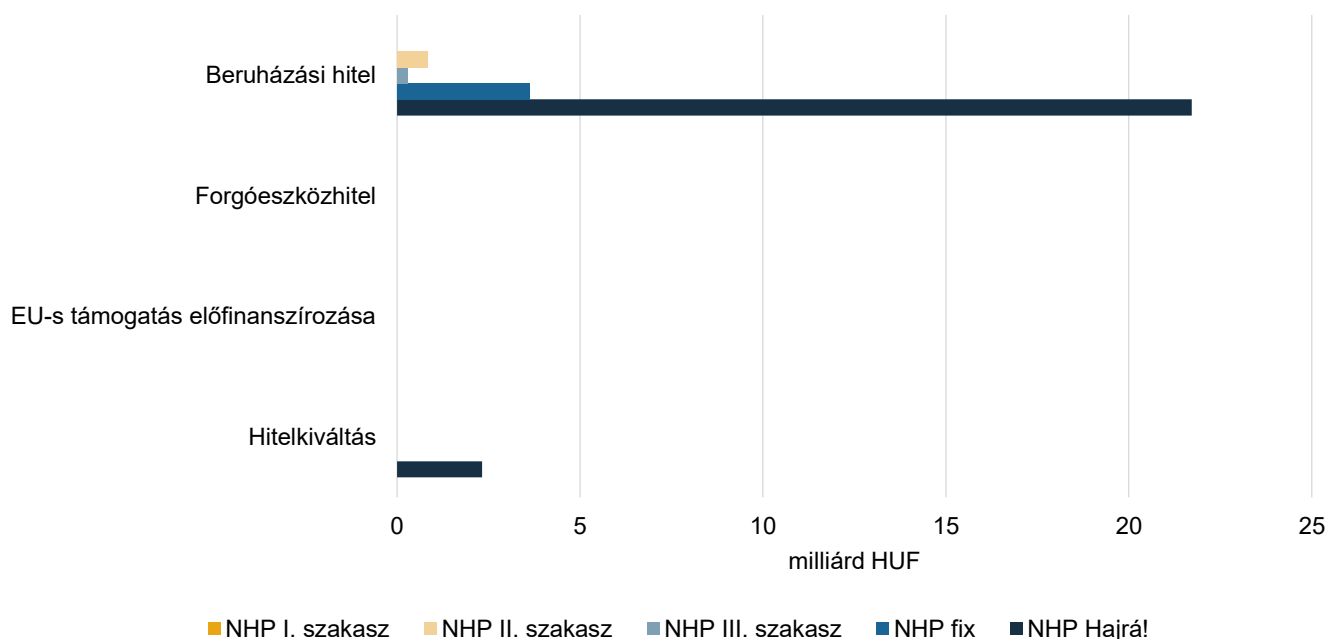
Forrás: Az Eximbank adatai alapján készült az AKI Pénzügykutató Osztályán

- Lejáratú idő szerint hasonló struktúra volt megfigyelhető a nagy- és középvállalkozások hitelállományában. A hosszú lejáratú hitelek továbbra is meghatározó részarányt képviseltek mindkét szegmensben, részesedésük a középvállalkozásoknál 74,6 százalékot, a nagyvállalkozásoknál 88,4 százalékot tett ki a hitelállományon belül.
- A nagyvállalkozások exportösztönző hitelein belül minden hiteltípus esetén csökkenés következett be. A hosszú lejáratú forgóeszközhitel 36,5 milliárd forinttal, a beruházási hitelek 8,5 milliárd forinttal, a rövid lejáratú forgóeszközhitel 2,0 milliárd forinttal estek vissza egy év alatt. Továbbra is a beruházási hitelek domináltak (arányuk 79,9 százalékot tett ki), amelyeket a rövid lejáratú forgóeszközhitel követek (11,6 százalék). A szóban forgó szegmens hosszú lejáratú forgóeszközhitelének aránya 8,4 százalék volt.
- A középvállalkozásoknál a rövid lejáratú forgóeszközhitel kivételével valamennyi hiteltípus állománya csökkent, azonban a beruházási hitelek (30,8 milliárd forint, 45,0 százalék), valamint a hosszú lejáratú forgóeszközhitel értéke és aránya (20,3 milliárd forint, 29,6 százalék) így is kiemelkedő maradt 2026 első negyedévében is.
- Az éven túli hitelek domináltak a mikro- és kisvállalkozásoknál is, ezen belül a beruházási hitelek aránya volt magas. A mikrovállalkozások esetében a hosszú lejáratú hitelek aránya 95,2 százalékot, a kisvállalkozások esetében 94,6 százalékot tett ki a hitelállomány egészéből.

## Növekedési Hitelprogram

- Az élelmiszeripar fennálló hitelállománya az NHP-konstrukciókhoz kapcsolódóan 28,8 milliárd forint volt 2026 első negyedévében. A fennálló hitelállomány 83,5 százalékát, 24,0 milliárd forintot az NHP Hajrá! keretében folyósították, javarészt (90,3 százalékban) beruházási hitel formájában. A hitelkiváltás részesedése 9,7 százalék volt a szóban forgó hitelprogramban (94. ábra).

94. ábra: **Az NHP Hajrá! élelmiszeripari hitelei elsősorban beruházásokat finanszíroztak 2026 első negyedévében**



Megjegyzés: Az ágazati adat nem tartalmazza az egyéni vállalkozókat, az adatok a 2026. március 31-i állapotot tükrözik.  
 Forrás: MNB-adatok alapján készült az AKI Pénzügykutató Osztályán

- Az NHP keretében a garanciaszervezetek által biztosított, az élelmiszeriparba kihelyezett hitelállomány 15,5 százalékkal volt kevesebb az előző év azonos időszakánál, ezáltal 2,4 milliárd forintot tett ki 2026. március 31-én. Az állomány 97,8 százalékát az NHP Hajrá!-hoz kapcsolódóan folyósították az ágazatban tevékenykedők számára (10. táblázat).

10. táblázat: **Az élelmiszeripar Növekedési Hitelprogramhoz kapcsolódó garantált hitelállománya 2,4 milliárd forintra csökkent 2026 első negyedévének végére**

milliárd HUF

Időszak		Élelmiszeripar				Összesen
		I. pillér	II. pillér	NHP fix	NHP Hajrá!	
2021	Q1	1,5	0,3	0,0	6,0	7,9
	Q2	1,5	0,4	0,0	7,8	9,7
	Q3	1,5	0,3	0,0	8,8	10,6
	Q4	1,3	0,3	0,0	8,5	10,1
2022	Q1	1,3	0,3	0,0	8,7	10,2
	Q2	1,2	0,3	0,0	8,1	9,6
	Q3	1,0	0,3	0,0	8,3	9,6
	Q4	1,0	0,4	0,0	8,0	9,3
2023	Q1	0,9	0,3	0,0	7,6	8,8
	Q2	0,7	0,2	0,0	6,1	7,0
	Q3	0,7	0,0	0,0	5,5	6,2
	Q4	0,4	0,1	0,0	5,2	5,7
2024	Q1	0,3	0,0	0,0	4,5	4,9
	Q2	0,3	0,0	0,0	3,2	3,5
	Q3	0,2	0,0	0,0	3,0	3,2
	Q4	0,2	0,0	0,0	2,8	3,0
2025	Q1	0,1	0,0	0,0	2,6	2,8
	Q2	0,1	0,0	0,0	2,5	2,6
	Q3	0,1	0,0	0,0	2,3	2,4
	Q4	0,1	0,0	0,0	2,5	2,5
2026	Q1	0,1	0,0	0,0	2,3	2,4

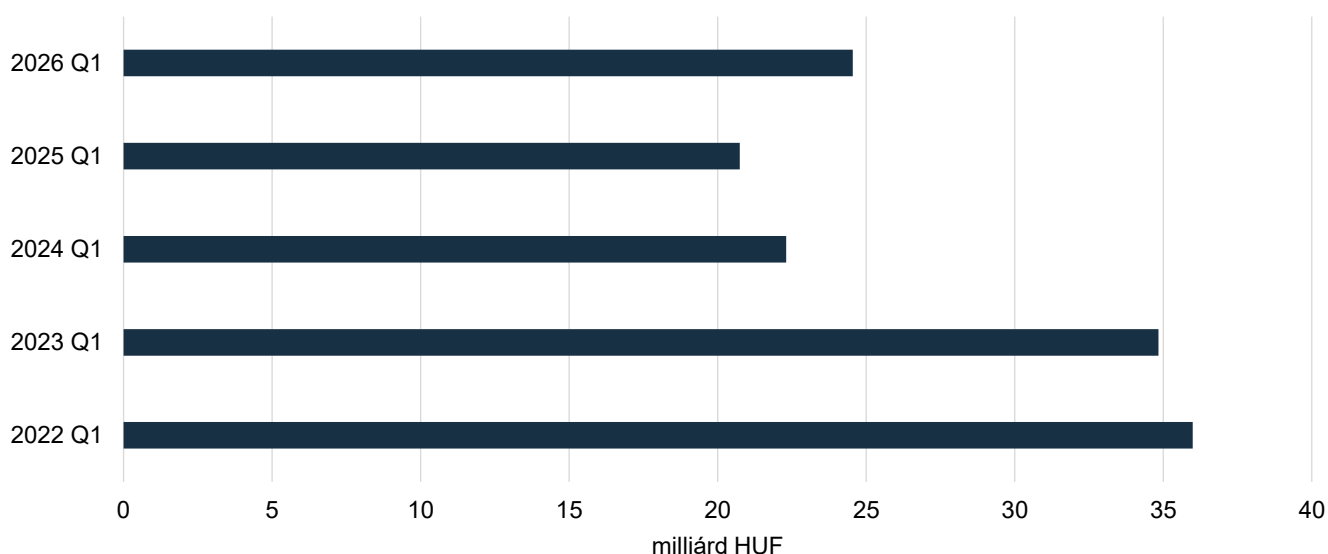
Megjegyzés: Az NHP II. szakaszában hitelkiváltásra a II. pillér ad lehetőséget.

Forrás: AVHGA- és Garantiqa-adatok alapján készült az AKI Pénzügykutató Osztályán

### Agrár Széchenyi Kártya folyószámlahitel

- Az élelmiszeripar ténylegesen fennálló folyószámla-hitelkeretének összege az ASZK-hoz kapcsolódóan egy év alatt 18,4 százalékkal 24,6 milliárd forintra nőtt 2026 első negyedévének végére (95. ábra).

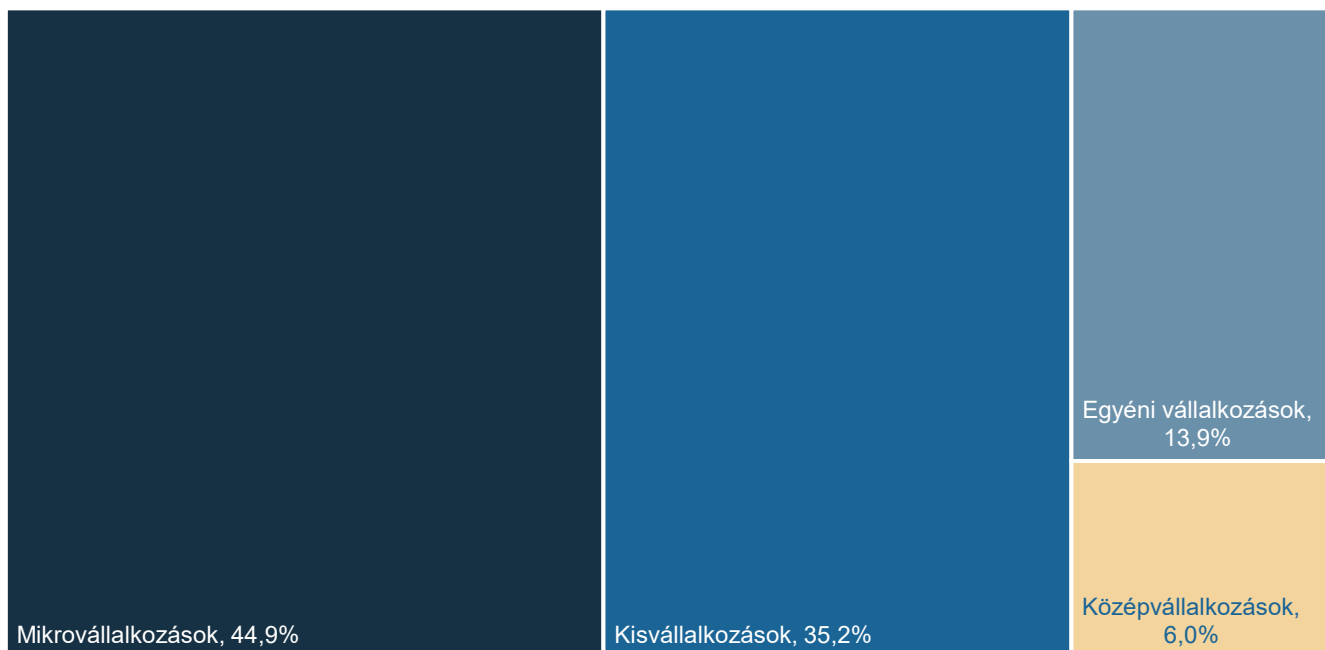
95. ábra: **Az élelmiszeripar fennálló ASZK folyószámla-hitelkerete nőtt 2026 első negyedében**



Forrás: KAVOSZ-adatok alapján készült az AKI Pénzügykutató Osztályán

- Az élelmiszeripar ténylegesen fennálló ASZK folyószámla-hitelkeret összegének zöme a társas vállalkozásokhoz köthető, a 24,6 milliárd forintos hitelállományból 21,2 milliárd forintot tudhattak magukénak 2026. március 31-én. Azon belül is a mikrovállalkozások rendelkeztek a legnagyobb hitelállománnyal, 11,0 milliárd forinttal (96. ábra).

96. ábra: **Az élelmiszeripar fennálló ASZK folyószámla-hitelkeret összegének 44,9 százalékát mikrovállalkozások igényelték 2026. március 31-ig**

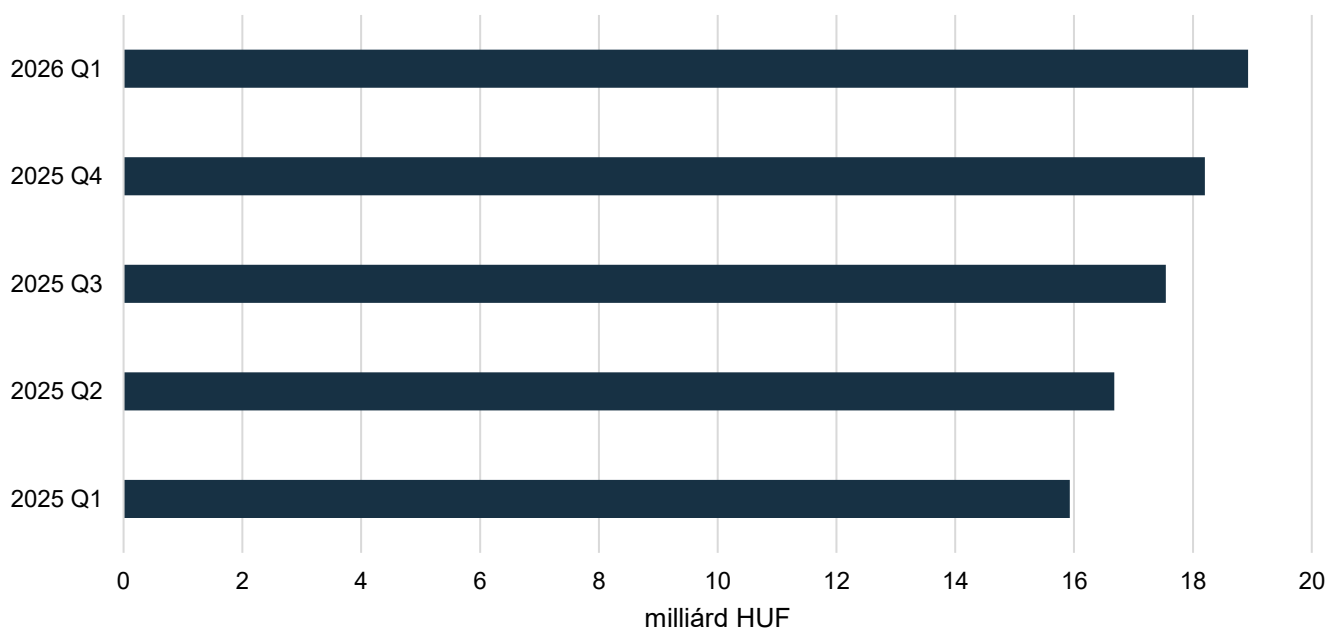


Megjegyzés: Az adatok a 2026. március 31-i állapotot tükrözik.  
 Forrás: KAVOSZ-adatok alapján készült az AKI Pénzügykutató Osztályán

## Agrár Széchenyi Beruházási Hitel

- Az ASZK folyószámla-hitelkeret mellett az Agrár Széchenyi Beruházási Hitel keretében is kedvezményes hitelhez juthattak az élelmiszeripari vállalkozások. Az ágazat fennálló állománya a szóban forgó hitelkonstrukcióhoz kapcsolódóan 18,9 milliárd forint volt 2026. március 31-én, ami 18,8 százalékkal, 3,0 milliárd forinttal haladta meg az előző év azonos időszakit (97. ábra).

97. ábra: **Az élelmiszeripari vállalkozások ASZB-hiteleinek fennálló állománya 18,8 százalékkal nőtt egy év alatt**



Forrás: KAVOSZ-adatok alapján készült az AKI Pénzügykutató Osztályán

## MFB-hitelprogramok

- Az élelmiszeripari ágazatba kihelyezett kedvezményes MFB-hitelek fennálló állománya 2026. március 31-én 23,1 milliárd forintot tett ki, amely összeg 10,3 milliárd forinttal volt több az előző év azonos időszaki értékénél (11. táblázat).
- A hitelösszeget szinte teljes egészében a társas vállalkozások igényelték, amelyek körében a nagyvállalkozások bírtak meghatározó részesedéssel (62,6 százalék, ez az arány egy évvel korábban még 89,3 százalék volt). A középvállalkozásokhoz kapcsolódó állomány az előző év azonos időszaki 0,8 milliárd forintról 6,7 milliárd forintra emelkedett, így a szóban forgó szegmens részaránya is megnőtt (8,4 százalékról 29,2 százalékra).

11. táblázat: **Az MFB élelmiszeripari hitelei elsősorban a nagy- és középvállalkozásokat finanszírozták 2026 első negyedében**

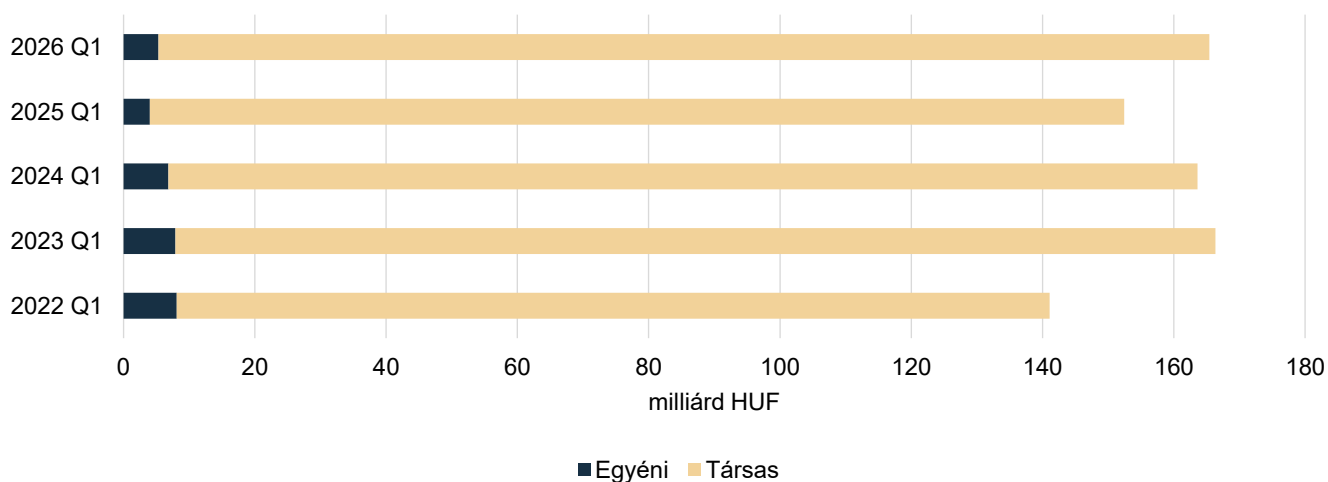
milliárd HUF

Megnevezés	Hitelek értéke
Egyéni gazdaságok	0,0
Társas vállalkozások	22,8
ebből	
mikrovállalkozás	0,2
kisvállalkozás	1,7
középvállalkozás	6,7
nagyvállalkozás	14,2
Nem ismert	0,3
<b>Összesen</b>	<b>23,1</b>

Megjegyzés: Az adatok a 2026. március 31-i állapotot tükrözik.  
 Forrás: MFB-adatok alapján készült az AKI Pénzügykutató Osztályán

## Garantált hitelek állománya az élelmiszeriparban

- A mezőgazdasághoz hasonlóan az élelmiszeripar garantált hitelállományában is dinamikus emelkedés volt megfigyelhető 2022 és 2023 között. A változás iránya 2024-ben csökkenő trendbe váltott, amely 2025-ben tovább folytatódott. 2026 első negyedében ismét növekedés következett be: a garantált hitelek összege 8,5 százalékkal 165,4 milliárd forintra emelkedett az egy évvel korábbihoz képest (98. ábra).
- Az egyéni gazdaságok garantált hitelállománya nagyobb ütemben (33,2 százalékkal) bővült, miközben a társas vállalkozások esetén mérsékeltebb (7,8 százalékos) növekedés történt. Értékben ugyanakkor az egyéni gazdaságok növekedése (+1,3 milliárd forint) elmaradt a társas vállalkozásokétól (+11,6 milliárd forint). Mindezek eredményeképpen az egyéni gazdaságok garantált hiteleinek értéke 5,3 milliárd forintra, a társas vállalkozásoké pedig 160,1 milliárd forintra emelkedett egy év alatt.

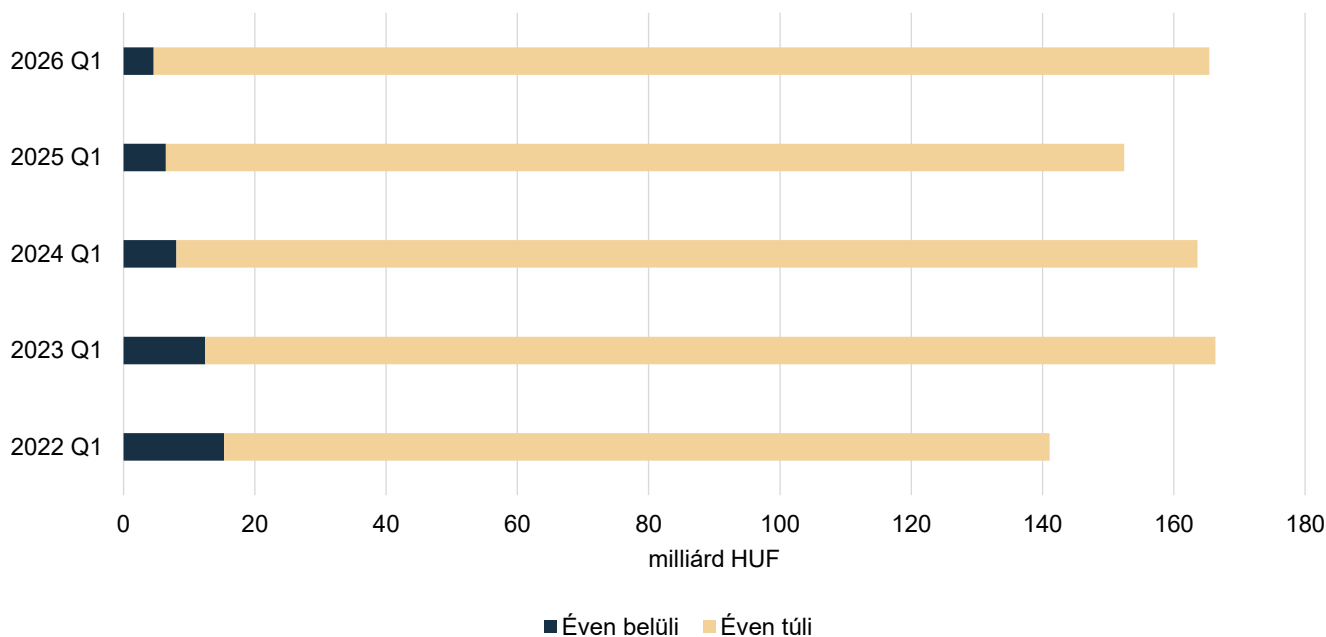
98. ábra: **Az élelmiszeripari társas vállalkozások garantált hitelállománya nőtt 2026 első negyedében**

Megjegyzés: A feltüntetett adatok a teljes hitelállományt szemléltetik, nem csak a garantált részt. A garanciavállalás mértéke 73,4–76,8 százalék volt 2026 első negyedévének végén.

Forrás: AVHGA-, Garantiqa-adatok és az Eximbank adatai alapján készült az AKI Pénzügykutató Osztályán

- Az élelmiszeripari vállalkozások garantált hitelállományában az éven belüli és éven túli hitelek eltérő mértékben változtak. Az éven belüli hitelek állománya 29,0 százalékkal 4,6 milliárd forintra mérséklődött. Az éven túli garantált hitelek értéke 10,1 százalékkal 160,8 milliárd forintra nőtt a vizsgált időszakban (99. ábra).

99. ábra: **Az élelmiszeripar garantált hiteleinek növekedése az éven túli hiteleknek volt tulajdonítható 2026 első negyedévében**



Megjegyzés: A feltüntetett adatok a teljes hitelállományt szemléltetik, nem csak a garantált részt. A garanciavállalás mértéke 73,4–76,8 százalék volt 2026 első negyedévének végén.

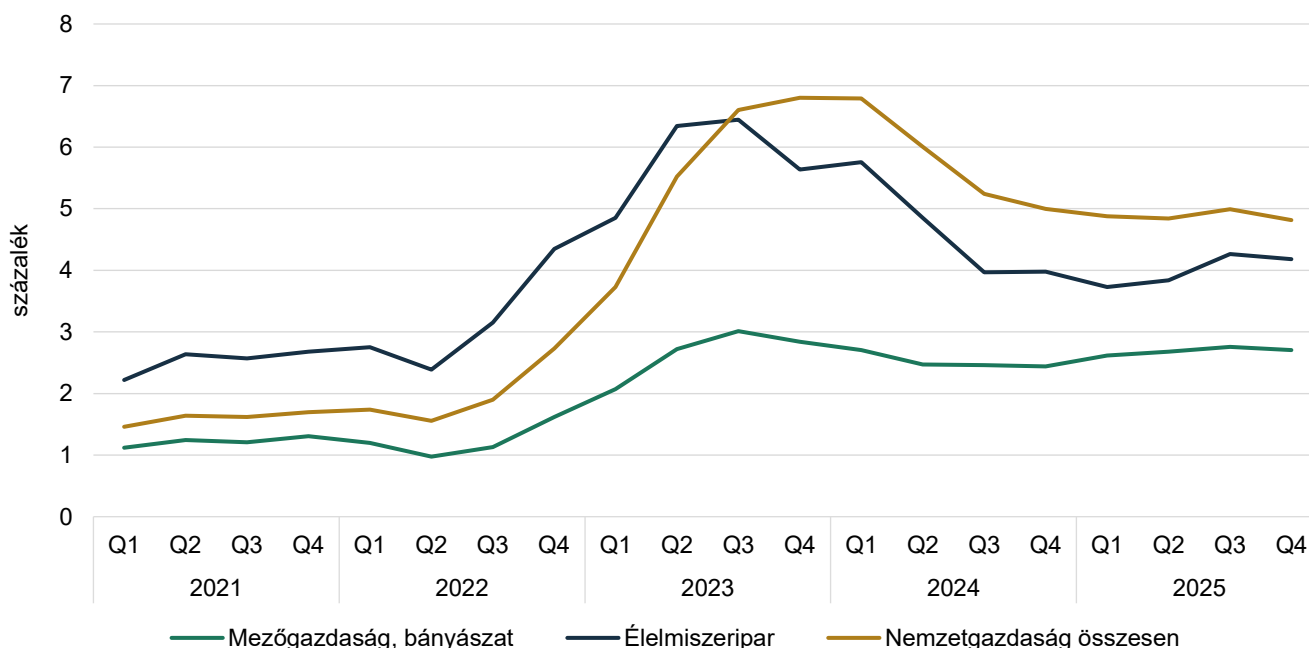
Forrás: AVHGA-, Garantiqa-adatok és az Eximbank adatai alapján készült az AKI Pénzügykutató Osztályán

## Egyéb hitelezési információk

### Ágazati csődráták

- A nemzetgazdaság összesített csődrátája<sup>14</sup> 2021 első negyedévéől 2023 harmadik negyedévéig kismértékben változott, 1,5 és 1,9 százalék között ingadozott. Ezt követően értéke meredeken emelkedett, 2024 első negyedévének végére már 6,8 százalékot ért el, majd ismét mérséklődni kezdett. A 2024. év negyedik negyedévének végére 5,0 százalékra csökkent, majd a 2025. év végére 4,8 százalékon állapodott meg (100. ábra).
- A mezőgazdaság csődrátája a nemzetgazdasáéhoz hasonlóan 2021 első negyedéve és 2022 negyedik negyedéve között kismértékben változott, 1,2 és 1,6 százalék között ingadozott. Ezt követően, bár a nemzetgazdasáéhoz képest értéke kisebb ütemben emelkedett 2023 harmadik negyedévéig, szintén növekvő trend jellemezte. A mezőgazdaság csődrátája 2023 harmadik negyedévéől a 2,4–3,0 százalékos sávban változott.

<sup>14</sup> Az ágazati csődráták egy adott ágazatban csődjelzés alatt lévő és az egy évvel korábban működő társas vállalkozások százalékos arányát mutatja. A mutató értékelésével képet kaphatunk egy adott ágazat pénzügyi stabilitásának helyzetéről, illetve annak tendenciájáról.

100. ábra: **Az ágazati csődrátát 2023 végétől csökkenő trend jellemezte**

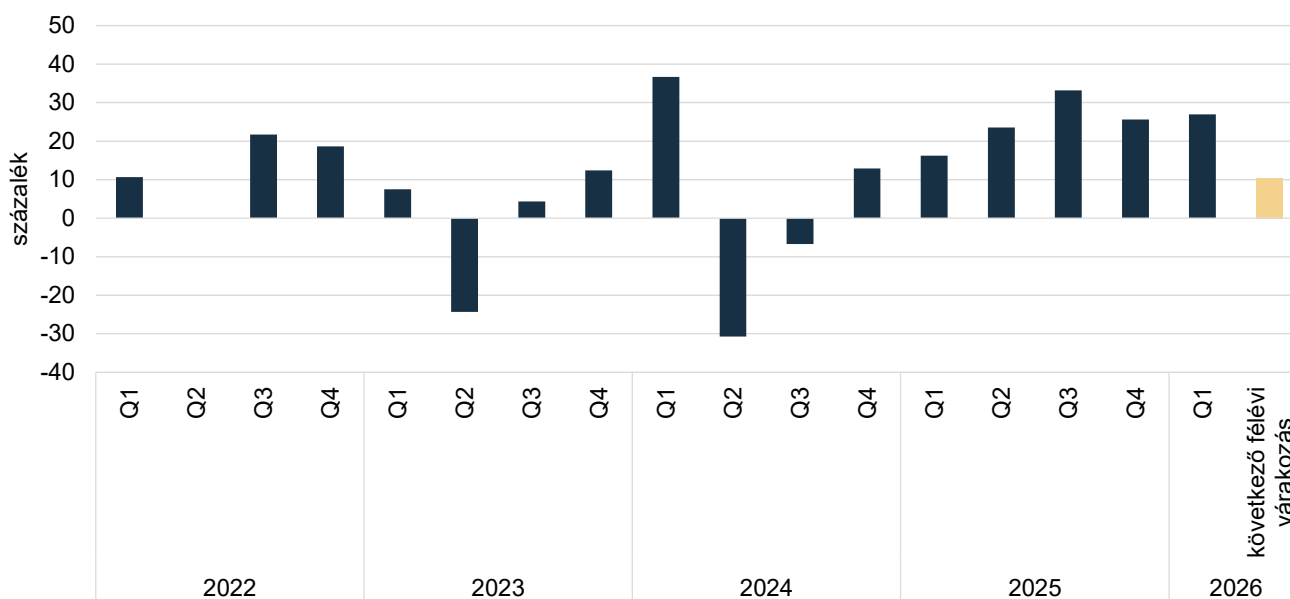
Forrás: 2025. novemberi MNB Pénzügyi Stabilitási Jelentés alapján készült az AKI Pénzügykutató Osztályán

- Az élelmiszeripar csődrátája hasonlóképpen alakult, 2021 első negyedétől 2022 harmadik negyedévéig kismértékben változott, 2,2 és 3,2 százalék között ingadozott. Ezután 2023 harmadik negyedévéig a nemzetgazdasági értékhez hasonló ütemű jelentős növekedés volt megfigyelhető, 2023 harmadik negyedévében a csődráta értéke elérte a 6,4 százalékot. Ezt követően azonban a mutató mérséklődött, és 2025 második negyedévének végére 3,8 százalékos szintre csökkent, majd 2025 második felében a csődráta ismét emelkedett, az év végére 4,2 százalékra.
- 2023 harmadik negyedétől mind a mezőgazdaság, mind az élelmiszeripar csődrátája a nemzetgazdasági átlag alatt alakult, ami az agrárvállalkozások relatív ellenálló képességét tükrözi. Az ágazatok közötti különbségek mérséklődése a pénzügyi stabilitási kockázatok fokozatos kiegyenlítésére utal.

## Hitelezési felmérés

- Az MNB legfrissebb hitelezési felmérésében szereplő visszatekintő kérdések 2026 első negyedévére (2025 első negyedévéhez képest), az előre tekintő kérdések a következő fél éves időszakra vonatkoznak (2026 első negyedévéhez képest).<sup>15</sup>
- A portfólió változása 2026 első negyedévében 27,0 százalékos értéket vett fel, azaz a bankszektor képviselői kedvezőtlen folyamatokat tapasztaltak a mezőgazdasági ágazat hitelezési eljárásaiban (101. ábra).
- A legfrissebb felmérés szerint a bankok a következő fél évben szintén kedvezőtlen folyamatokat prognosztizálnak a mezőgazdasági hitelportfóliók minőségét illetően.

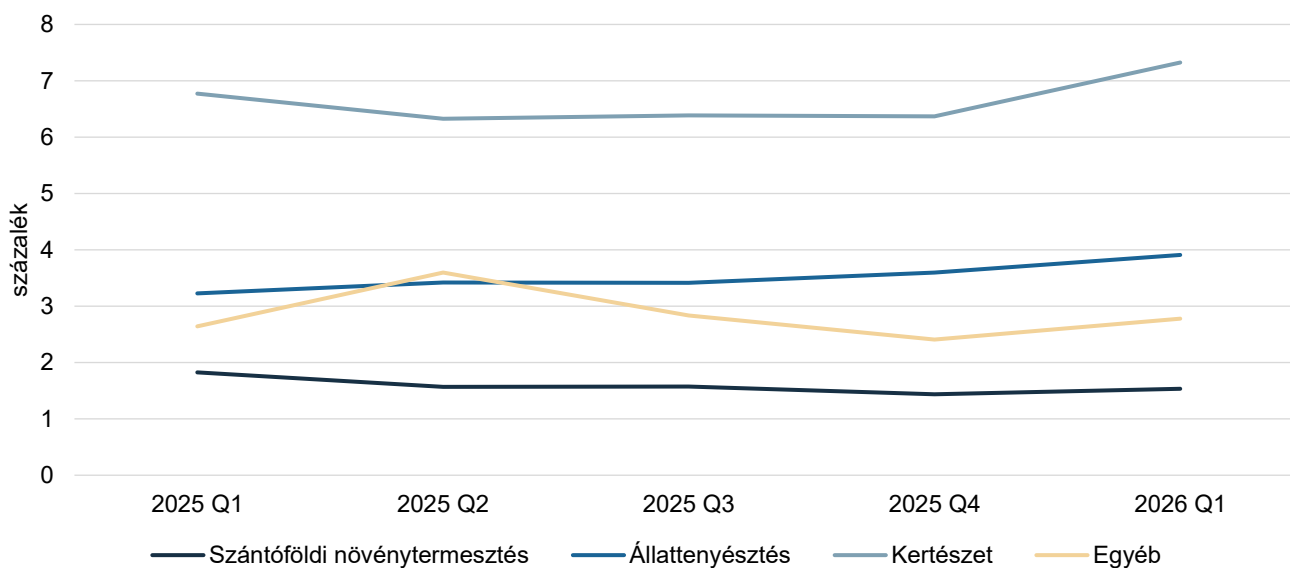
<sup>15</sup> A változást a romlást és javulást jelző bankok piaci részesedéssel súlyozott arányának különbsége mutatja. Ha a mutató értéke negatív, akkor a bankszektor képviselői javulást, ha pozitív, akkor pedig romlást várnak az adott ágazat hitelezési folyamataiban.

101. ábra: **A mezőgazdasági hitelportfólió minőségének változása**

Forrás: MNB-adatok alapján készült az AKI Pénzügykutató Osztályán

## Nemteljesítő hitelek vizsgálata

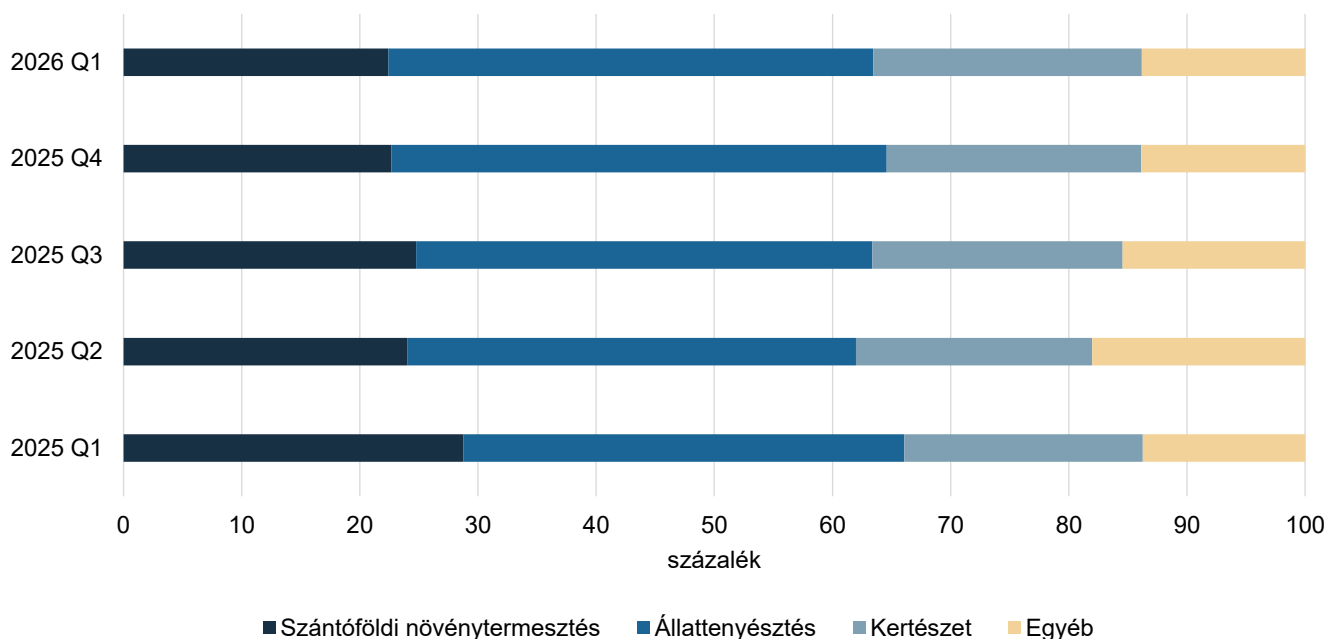
- A **mezőgazdaságban** a szántóföldi növénytermesztés alágazatban csökkent (–0,3 százalékpont) a nemteljesítő hitelek aránya (non-performing loans, NPL-ráta) az előző év azonos időszakához képest. Az állattenyésztésben tevékenykedő vállalkozások (+0,7 százalékpont) és a kertészet alágazat (+0,5 százalékpont) NPL-rátája emelkedett. A legmagasabb értéket, 7,3 százalékot a kertészeti vállalkozások tudhatták magukénak. A legkedvezőbb, 1,5 százalékos NPL-rátával a szántóföldi növénytermesztés alágazat rendelkezett 2026. március 31-én (102. ábra).

102. ábra: **Az NPL-ráta a szántóföldi növénytermesztés alágazatban csökkent az előző év azonos időszakához képest**

Forrás: MNB HITREG-adatok alapján készült az AKI Pénzügykutató Osztályán

- A mezőgazdaság nemteljesítő hiteleinek alágazati bontás szerinti megoszlását illetően megállapítható, hogy az előző év azonos időszakához képest jelentős változások történtek. A szántóföldi növénytermesztés alágazat részesedése 6,4 százalékponttal csökkent, az állattenyésztés és a kertészet aránya nőtt, előbbi 3,8 százalékponttal, utóbbi 2,5 százalékponttal (103. ábra).

103. ábra: **Az állattenyésztés részesedése a mezőgazdaság nemteljesítő hiteleiből 3,8 százalékponttal 41,1 százalékra nőtt egy év alatt**



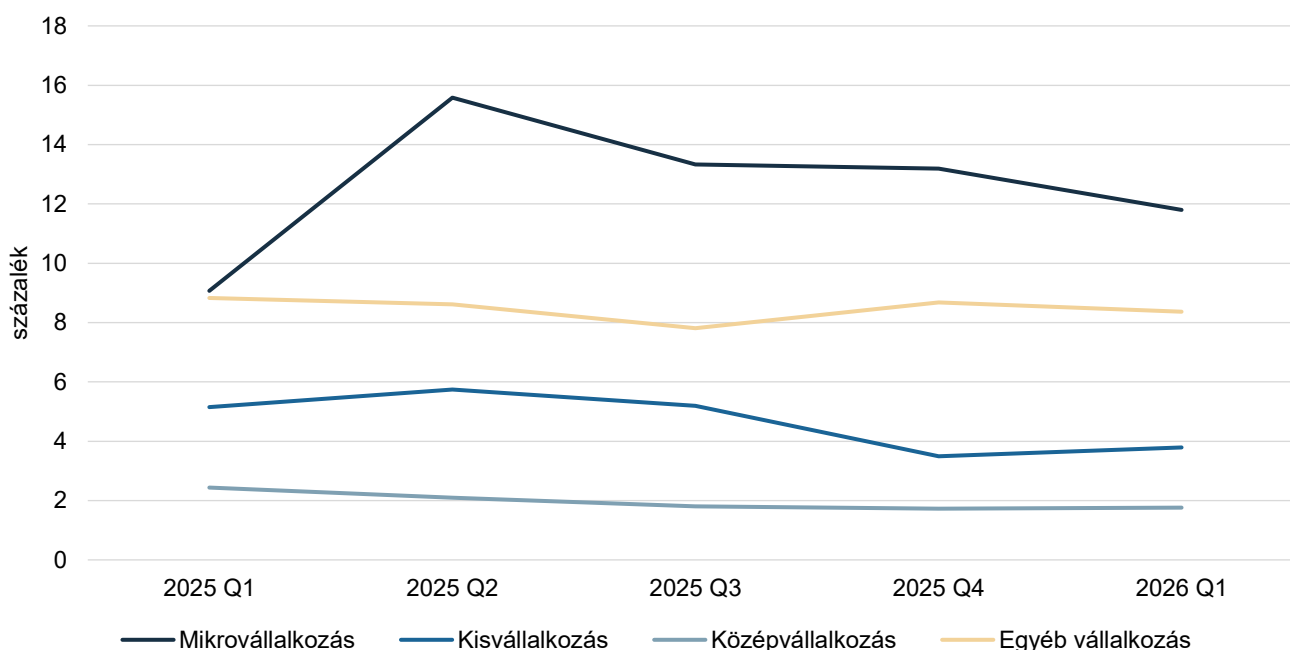
Megjegyzés: Az élelmiszeripari főtevékenységű, valamint a főtevékenység alapján információ hiányában nem besorolható östermelők nemteljesítő hitelei az egyéb alágazatnál kerültek feltüntetésre.

Forrás: MNB HITREG-adatok alapján készült az AKI Pénzügykutatói Osztályán

- A mezőgazdaságban a nemteljesítő hitelek aránya az egyéni gazdaságoknál nem változott, a társas vállalkozásoknál nőtt (+0,3 százalékpont) az előző év azonos időszakához viszonyítva. Ugyanakkor az egyéni gazdaságok nemteljesítő hiteleinek részesedése magasabb, 3,6 százalék volt, míg a társas vállalkozásoké 2,7 százalékos értéket vett fel 2026 első negyedévének végén (11. melléklet).
- Az NPL-ráta értékében az egyéb hitelek és a hosszú lejáratú forgóeszközhitelek esetében javulás (csökkenés) volt megfigyelhető az előző év azonos időszakához képest (előbbinél –3,4 százalékpont, utóbbinál –0,1 százalékpont), míg a többi hiteltípusnál emelkedés történt (a beruházási hiteleknél +0,5 százalékpont, a folyószámla- és az egyéb éven belüli hiteleknél egyaránt +0,2 százalékpont). A nemteljesítő hitelek aránya – a csökkenés ellenére – az egyéb hiteleknél érte el a legmagasabb szintet 3,8 százalékkal, míg az egyéb éven belüli hiteleknél alakult a legkedvezőbbben, 1,3 százalékkal 2026 első negyedévének végén (12. melléklet).
- Miközben 2025 első negyedévében a nemteljesítő hitelek értékének 46,4 százaléka az egyéni gazdaságokhoz kapcsolódott, 2026. március 31-én 42,8 százalékot tett ki ez az arány, ami 3,6 százalékpontos csökkenést jelentett. Ezzel szemben a mezőgazdasági társas vállalkozások az ágazat nemteljesítő hiteleinek 57,2 százalékát adták 2026. március végén, ami az egy évvel korábbinál 3,6 százalékponttal magasabb aránynak felelt meg (13. melléklet).

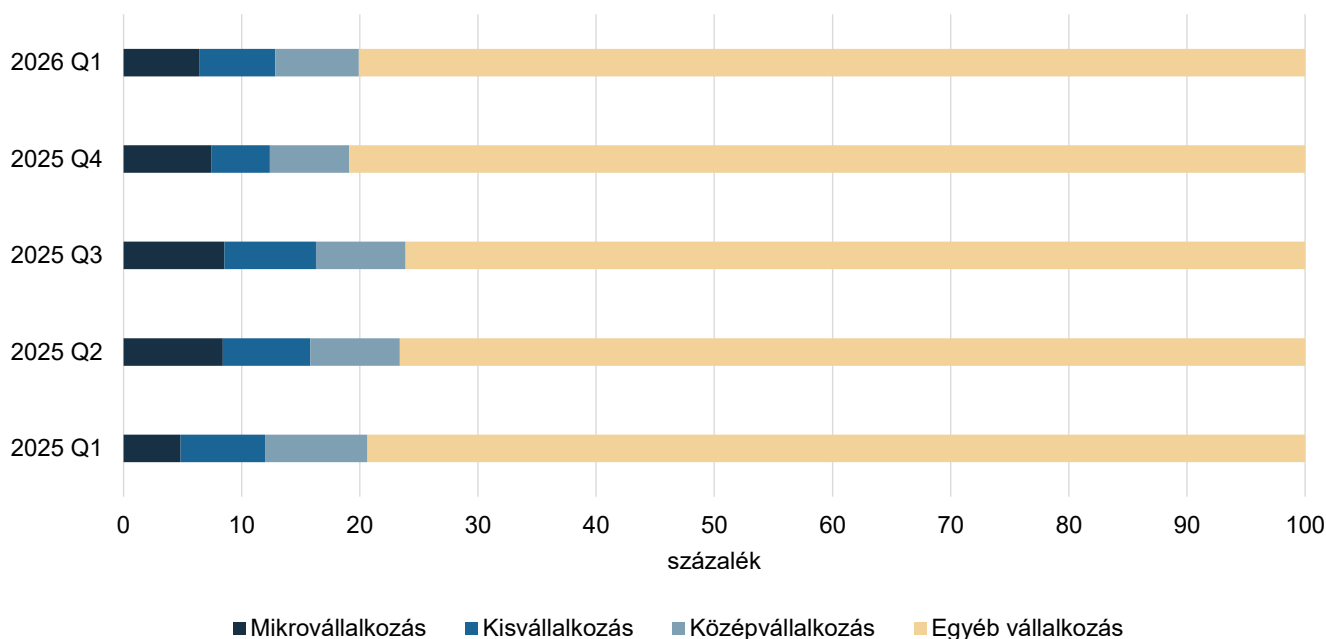
- A hitelek jellegét tekintve az éven túli hitelek képviselték a legnagyobb arányt (összesen 76,6 százalékot) a mezőgazdaság nemteljesítő hitelei körében, azon belül a beruházási hitelek részesedése változott jelentősebben (+8,3 százalékponttal). Az éven belüli hitelek körében a folyószámlahitelek arányában történt nagyobb változás (–1,5 százalékpont), míg az egyéb éven belüli hitelek esetében ennél kisebb csökkenés volt megfigyelhető (–0,4 százalékpont) (14. melléklet).
- Az **élelmiszeriparban** a mikrovállalkozások NPL-rátája volt a legmagasabb 2026 márciusának végén 11,8 százalékkal. Ezt követte az egyéb vállalkozások 8,4 százalékos értéke, míg a kis- és középvállalkozások ennél kedvezőbb arányt realizáltak (előbbi 3,8 százalékot, utóbbi 1,8 százalékot). Míg a kis- és középvállalkozások esetén az NPL-ráta 1,3, illetve 0,7 százalékponttal csökkent, az egyéb vállalkozásoknál pedig 0,5 százalékpontos mérséklődés volt megfigyelhető egy év alatt, addig a mikrovállalkozások NPL-rátája 2,7 százalékponttal nőtt (104. ábra).

104. ábra: **Az élelmiszeriparban a mikrovállalkozások NPL-rátája volt a legmagasabb 2026 első negyedében is**



Forrás: MNB HITREG-adatok alapján készült az AKI Pénzügykutató Osztályán

- Az élelmiszeripar nemteljesítő hiteleinél az egyéb vállalkozások részesedése volt a meghatározó (80,1 százalék) 2026 első negyedének végén. A szóban forgó szegmens részesedése az előző év azonos időszakához viszonyítva 0,7 százalékponttal, a mikrovállalkozásoké 1,6 százalékponttal nőtt, míg a középvállalkozások aránya 1,6 százalékponttal, a kisvállalkozásoké 0,7 százalékponttal csökkent (105. ábra).

105. ábra: **Az élelmiszeripar nemteljesítő hiteleinél az egyéb vállalkozások részesedése volt a meghatározó**

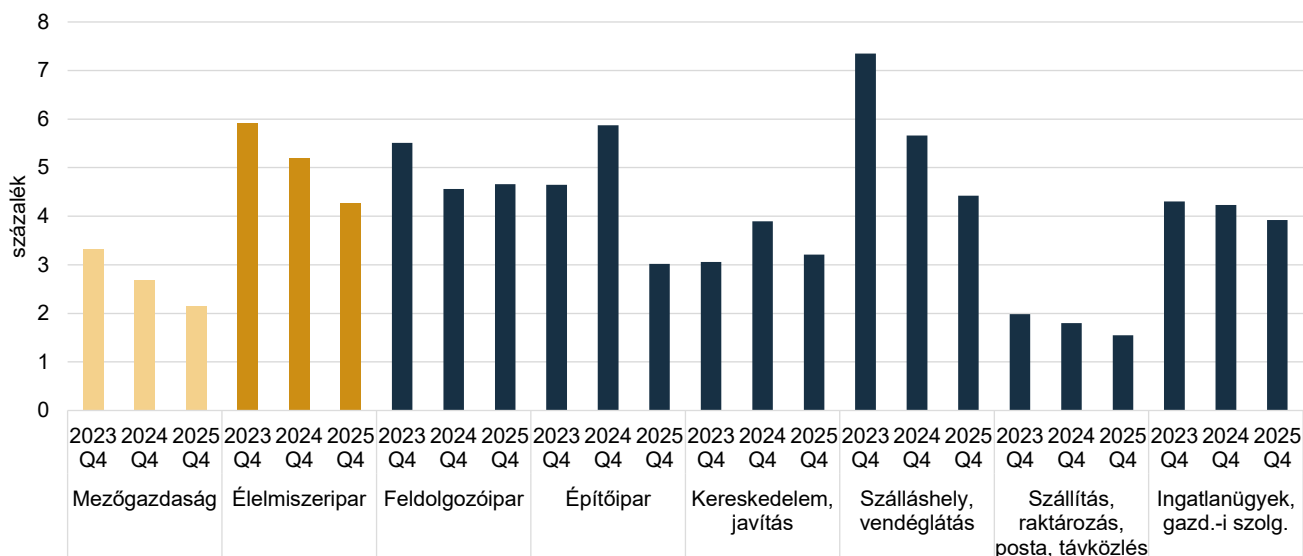
Forrás: MNB HITREG-adatok alapján készült az AKI Pénzügykutató Osztályán

- Az élelmiszeriparban a nemteljesítő hitelek aránya – a beruházási hitelek kivételével – minden hiteltípus esetén csökkent az előző év azonos időszakához képest. Ezzel párhuzamosan az NPL-ráta a beruházási hitelek esetében volt a legnagyobb, 13,9 százalék 2026 első negyedévének végén (15. melléklet).
- Az élelmiszeripari alágazati bontás szerint megállapítható, hogy a nemteljesítő hitelek aránya a teljes vizsgált időszak alatt a malomipari termék, keményítő gyártása területen volt a legmagasabb, 20,4 százalékot ért el 2026 első negyedévének végére. Ezt követte a tejtermék, jégkrém gyártása alágazat 5,0 százalékos aránnyal. A malomipari termék, keményítő alágazat esetében 2,5 százalékpontos csökkenés történt a nemteljesítő hitelek arányában, a tejtermék, jégkrém gyártása esetében az NPL-ráta 0,1 százalékponttal mérséklődött az előző év azonos időszaki értékhez képest (16. melléklet).
- A hitelek jellegénél a beruházási hitelek képviselték a legnagyobb arányt a nemteljesítő hitelek körében (82,9 százalékot), részesedésük nem változott az előző év azonos időszakához képest (17. melléklet).
- Az élelmiszeriparban a nemteljesítő hitelek alágazati megoszlása alapján a legnagyobb arányt a malomipari termék, keményítő gyártása alágazat képviselte (60,0 százalék) 2026 első negyedévének végén. Ezt követte a húsfeldolgozás terület 11,7 százalékos részesedéssel. Mindkét szóban forgó alágazat részesedése csökkent az előző év azonos időszakához képest, a malomiparé 7,7 százalékponttal, a húsfeldolgozásé 6,3 százalékponttal. Ezzel egyidejűleg a takarmány gyártása alágazat részesedése 11,2 százalékponttal nőtt (18. melléklet).

### Értékvesztéssel való fedezettség

- Az értékvesztéssel való fedezettség értéke a mezőgazdasági társas vállalkozások esetében 0,5 százalékponttal csökkent a 2024. év végéhez képest, így mindösszesen 2,2 százalék volt 2025 decemberében (106. ábra).

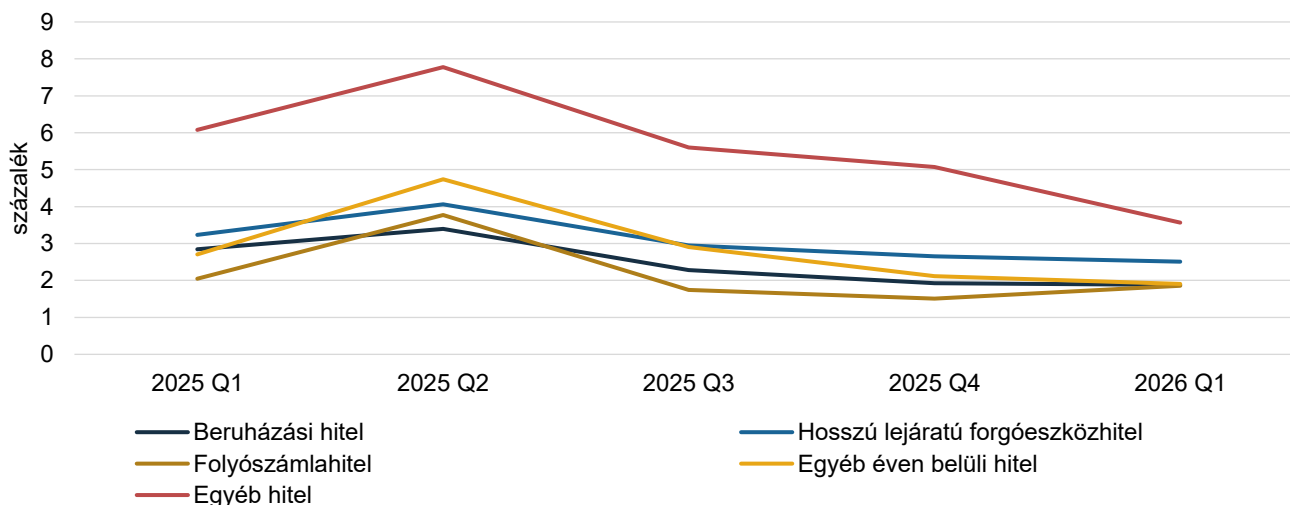
106. ábra: **Az élelmiszeripar és a mezőgazdaság értékvesztéssel való hitelfedezettsége csökkent, miközben az élelmiszeriparé továbbra is magasabb szinten maradt**



Forrás: MNB HITREG-adatok (mezőgazdaság, élelmiszeripar) és az MNB Pénzügyi Stabilitási Jelentésének (többi ágazat) adatai alapján készült az AKI Pénzügykutató Osztályán

- Az értékvesztéssel való fedezettség az élelmiszeriparban is csökkent, 0,9 százalékponttal 4,3 százalékra mérséklődött.
- Hasonló csökkenés volt megfigyelhető az építőipar, a kereskedelem és javítás, a szálláshely és vendéglátás ágazatokban, valamint az ingatlanügylek és gazdasági szolgáltatások, továbbá a szállítás, raktározás, posta, távközlés területen. Az értékvesztéssel való fedezettség a feldolgozóiparban enyhe növekedést mutatott.
- A **mezőgazdaságban** minden hiteltípus értékvesztéssel való fedezettsége csökkent az előző év azonos időszakához viszonyítva. A mérséklődés az egyéb hitelek körében volt a legnagyobb (–2,5 százalékpont), ugyanakkor – a csökkenés ellenére – a szóban forgó szegmens rendelkezett a legmagasabb értékvesztéssel való fedezettséggel (3,6 százalék) 2026. március végén (107. ábra).

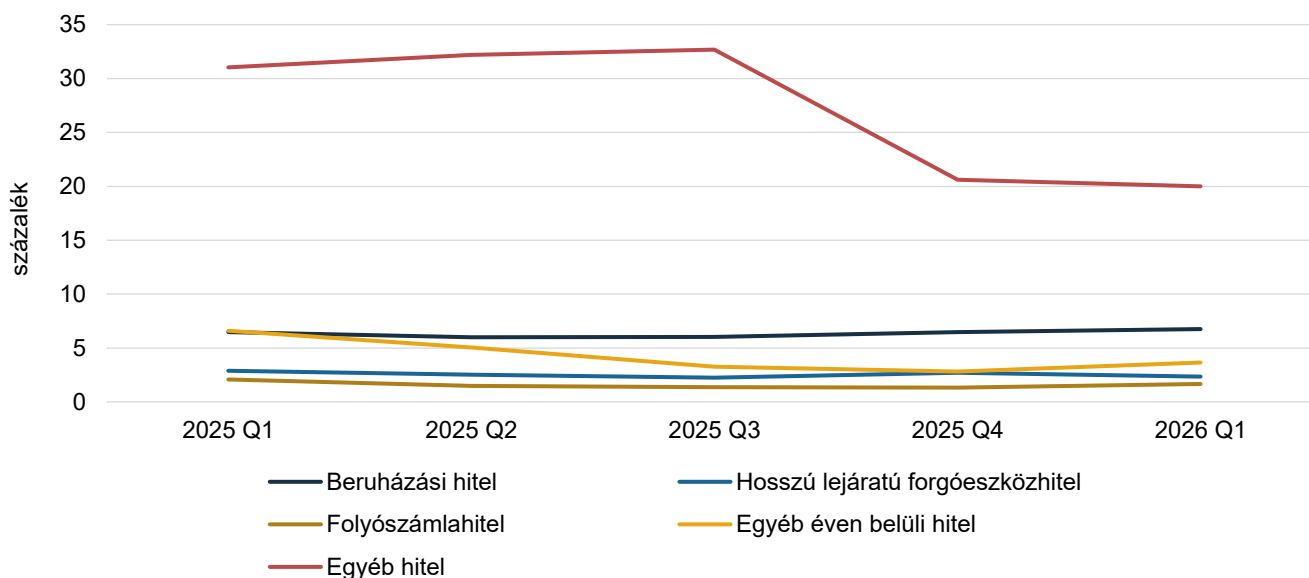
107. ábra: **A mezőgazdaságban az értékvesztéssel való fedezettség minden hiteltípus esetén csökkent az előző év azonos időszakához képest**



Forrás: MNB HITREG-adatok alapján készült az AKI Pénzügykutató Osztályán

- A mezőgazdaságban tevékenykedő egyéni gazdaságok hitelfedezettsége 1,5 százalékponttal 1,9 százalékra csökkent, a társas vállalkozásoké 0,5 százalékponttal 2,2 százalékra mérséklődött 2026 első negyedévében az előző év azonos időszakához képest (19. melléklet).
- A mezőgazdasági alágazatok mindegyikében csökkent a hitelfedezettség az előző év azonos időszakához képest; a legnagyobb visszaesés a kertészetben (–2,2 százalékpont) és a szántóföldi növénytermesztésben (–1,2 százalékpont) következett be. A visszaesés ellenére a kertészet hitelfedezettségi szintje bizonyult a legmagasabbnak (3,6 százalék). Ugyanakkor az alágazatok többségében erőteljes negyedévenkénti fluktuáció is tapasztalható volt. A legalacsonyabb hitelfedezettségi értéket a szántóföldi növénytermesztés érte el (1,4 százalék), ezt követte az egyéb és az állattenyésztési alágazat (2,2 és 2,5 százalékos értéke) 2026. március végén (20. melléklet).
- Az **élelmiszeriparban** az értékvesztéssel való fedezettség a legtöbb hiteltípusnál csak kismértékben változott. Az egyéb hiteleknel következett be számottevő csökkenés (–11,0 százalékpont), ugyanakkor még így is a szóban forgó hiteltípus értékvesztéssel való fedezettsége volt a legmagasabb, 20,0 százalék. Az egyéb éven belüli hitelek értékvesztéssel való fedezettsége 2,9 százalékponttal, a hosszú lejáratú forgóeszköz-hiteleké és a folyószámlahiteleké 0,5, illetve 0,4 százalékponttal mérséklődött, ugyanakkor a beruházási hiteleké 0,3 százalékponttal emelkedett az egy évvel ezelőtti időszakhoz képest (108. ábra).

108. ábra: **Az élelmiszeriparban az értékvesztéssel való fedezettség a hiteltípusok többségénél nem változott érdemben az előző év azonos időszakához képest**



Forrás: MNB HITREG-adatok alapján készült az AKI Pénzügykutató Osztályán

- Az élelmiszeriparban az egyéb vállalkozások hitelfedezettsége csökkent a leginkább (–1,7 százalékpont) az előző év azonos időszakához képest. A mérséklődés ellenére az egyéb vállalkozások hiteleinek értékvesztéssel való fedezettsége volt a legmagasabb (6,1 százalék) 2026 első negyedévének végén. A mikrovállalkozások esetében 0,9 százalékpontos, a kisvállalkozásoknál 0,5 százalékpontos visszaesés volt megfigyelhető, míg a középvállalkozások hitelfedezettsége 0,4 százalékponttal növekedett az előző év azonos időszakához képest (21. melléklet).

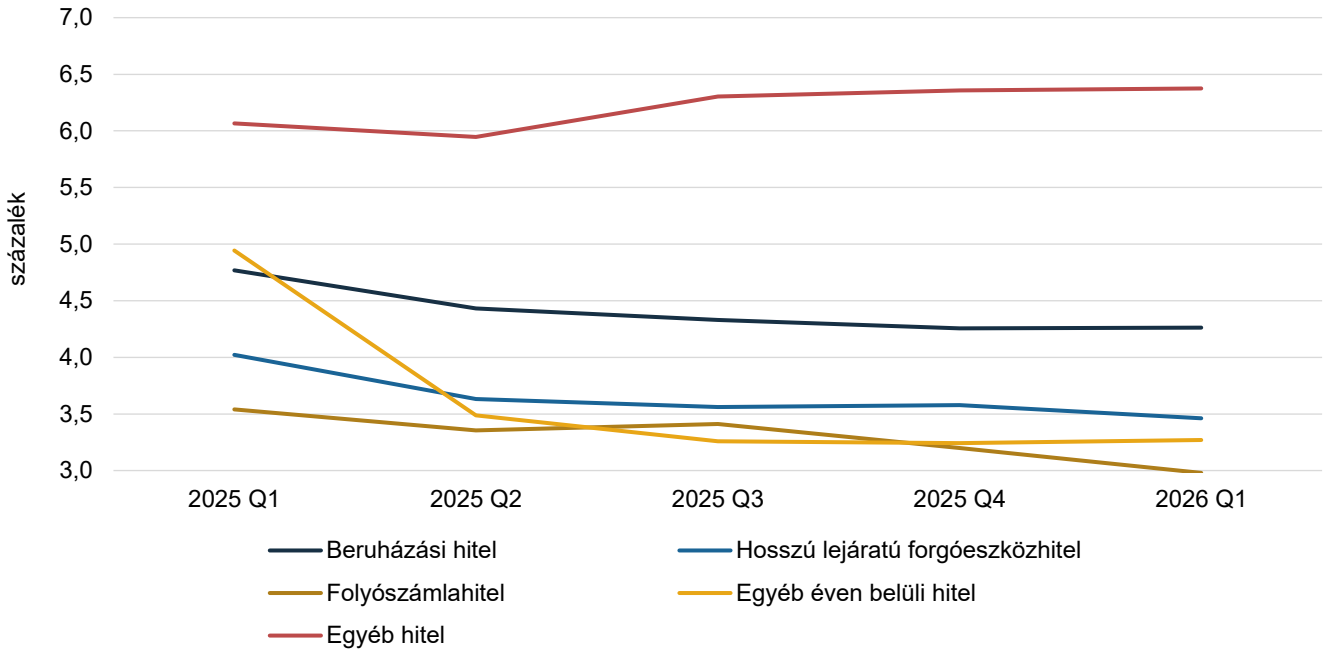
- Az élelmiszeripari alágazatok közül a legjelentősebb hitelfedezetségi csökkenés a malomipari termék, keményítő gyártása területen (–3,4 százalékpont) volt megfigyelhető, majd ezt követte az italgyártás (–3,0 százalékpont). Ugyanakkor a legnagyobb növekedés a takarmánygyártásban (+3,9 százalékpont), illetve az egyéb élelmiszer gyártásában (+0,8 százalékpont) történt. A legmagasabb hitelfedezettséggel (12,5 százalék) a malomipari termék, keményítő gyártása alágazat rendelkezett 2026 első negyedének végén (22. melléklet).

# Mellékletek

## Mellékletek jegyzéke

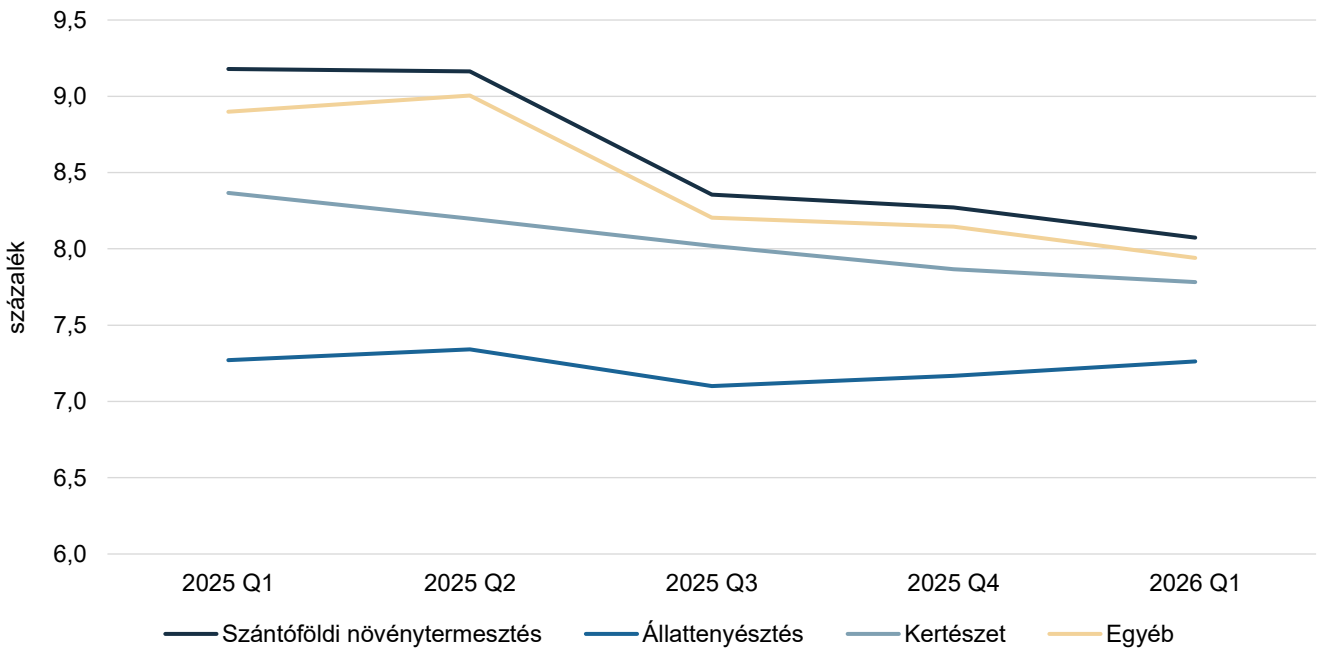
1. melléklet:	A mezőgazdasági piaci devizahitelek kamatainak alakulása a hitel jellege szerinti bontásban.....	101
2. melléklet:	A mezőgazdasági piaci beruházási és hosszú lejáratú forgóeszköz-forinthitelek kamatainak alakulása alágazati bontásban.....	101
3. melléklet:	A mezőgazdasági piaci beruházási és hosszú lejáratú forgóeszköz-devizahitelek kamatainak alakulása alágazati bontásban.....	102
4. melléklet:	A mezőgazdasági piaci rövid lejáratú forinthitelek kamatainak alakulása alágazati bontásban.....	102
5. melléklet:	A mezőgazdasági piaci rövid lejáratú devizahitelek kamatainak alakulása alágazati bontásban.....	103
6. melléklet:	Az élelmiszeripari piaci devizahitelek kamatainak alakulása a hitel jellege szerinti bontásban.....	103
7. melléklet:	Az élelmiszeripari piaci beruházási és hosszú lejáratú forgóeszköz-forinthitelek kamatainak alakulása alágazati bontásban.....	104
8. melléklet:	Az élelmiszeripari piaci beruházási és hosszú lejáratú forgóeszköz-devizahitelek kamatainak alakulása alágazati bontásban.....	104
9. melléklet:	Az élelmiszeripari piaci rövid lejáratú forinthitelek kamatainak alakulása alágazati bontásban.....	105
10. melléklet:	Az élelmiszeripari piaci rövid lejáratú devizahitelek kamatainak alakulása alágazati bontásban.....	105
11. melléklet:	NPL-ráta a mezőgazdaságban egyéni gazdaságok és társas vállalkozások bontásban.....	106
12. melléklet:	NPL-ráta a mezőgazdaságban a hitel jellege szerinti bontásban .....	106
13. melléklet:	A mezőgazdaság nemteljesítő hiteleinek megoszlása egyéni gazdaságok és társas vállalkozások bontásban .....	107
14. melléklet:	A mezőgazdaság nemteljesítő hiteleinek megoszlása a hitel jellege szerinti bontásban.....	107
15. melléklet:	NPL-ráta az élelmiszeriparban a hitel jellege szerinti bontásban .....	108
16. melléklet:	NPL-ráta az élelmiszeriparban alágazati bontásban .....	108
17. melléklet:	Az élelmiszeripar nemteljesítő hiteleinek megoszlása a hitel jellege szerinti bontásban.....	109
18. melléklet:	Az élelmiszeripar nemteljesítő hiteleinek megoszlása alágazati bontásban .....	109
19. melléklet:	Az értékvesztéssel való fedezettség alakulása a mezőgazdaságban egyéni gazdaságok és társas vállalkozások bontásban .....	110
20. melléklet:	Az értékvesztéssel való fedezettség alakulása a mezőgazdaságban alágazati bontásban.....	110
21. melléklet:	Az értékvesztéssel való fedezettség alakulása az élelmiszeriparban kkv-bontásban .....	111
22. melléklet:	Az értékvesztéssel való fedezettség alakulása az élelmiszeriparban alágazati bontásban.....	111

**1. melléklet: A mezőgazdasági piaci devizahitelek kamatainak alakulása a hitel jellege szerinti bontásban**



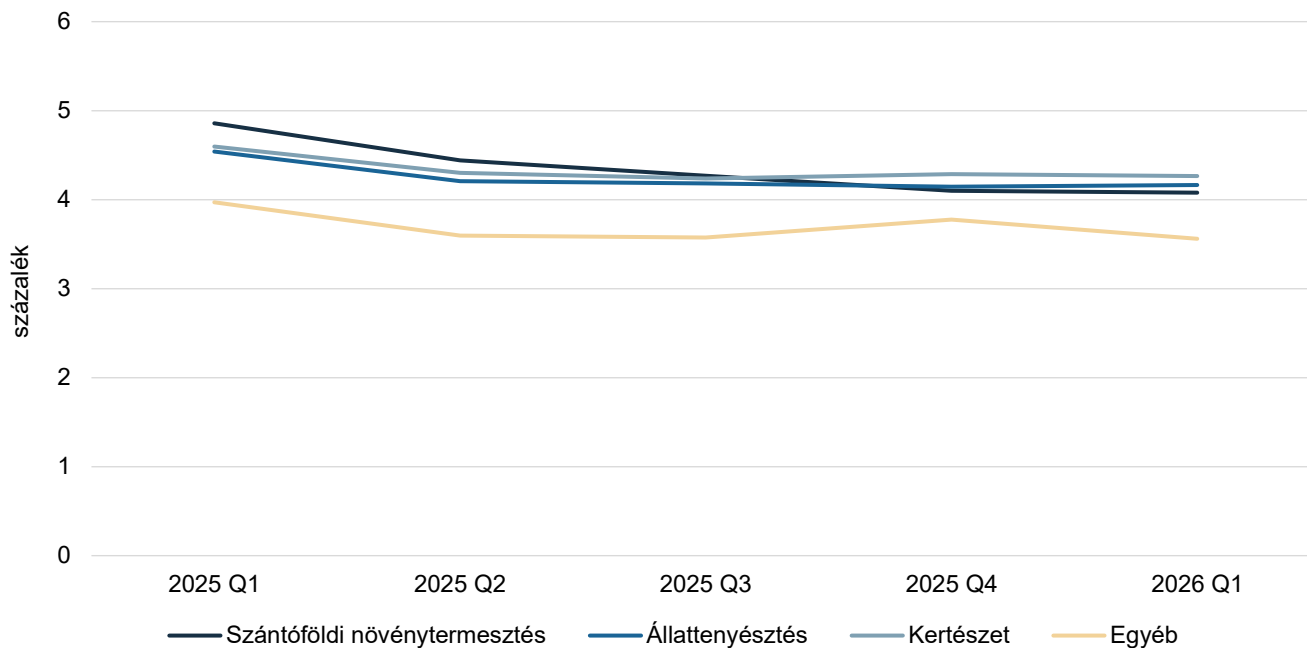
Forrás: MNB HITREG-adatok alapján készült az AKI Pénzügykutató Osztályán

**2. melléklet: A mezőgazdasági piaci beruházási és hosszú lejáratú forgóeszköz-forinthitelek kamatainak alakulása alágazati bontásban**



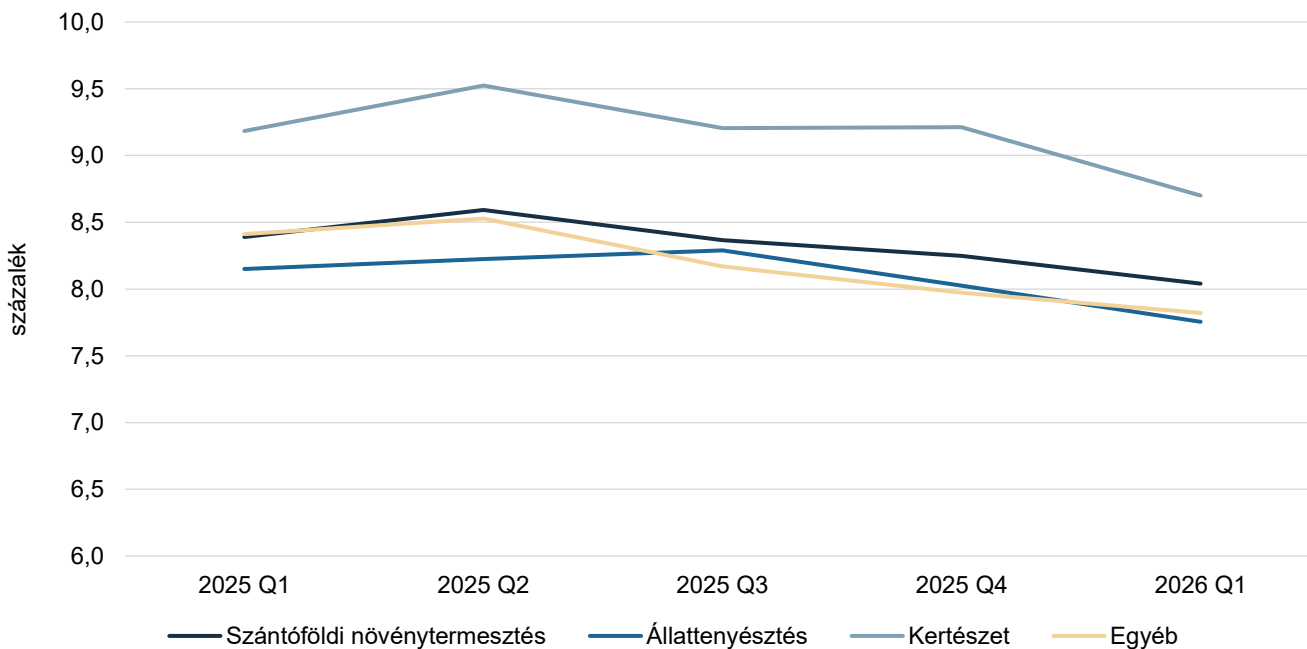
Forrás: MNB HITREG-adatok alapján készült az AKI Pénzügykutató Osztályán

**3. melléklet: A mezőgazdasági piaci beruházási és hosszú lejáratú forgóeszköz-devizahitelek kamatainak alakulása alágazati bontásban**



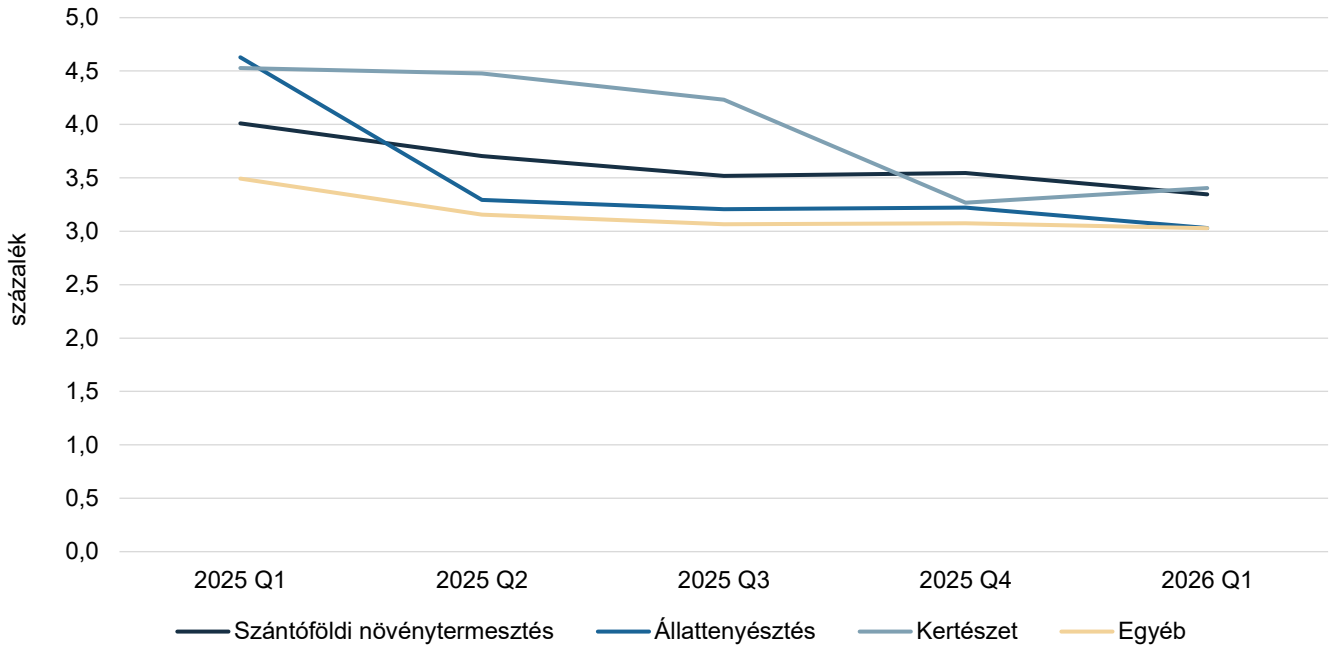
Forrás: MNB HITREG-adatok alapján készült az AKI Pénzügykutató Osztályán

**4. melléklet: A mezőgazdasági piaci rövid lejáratú forintbitelek kamatainak alakulása alágazati bontásban**



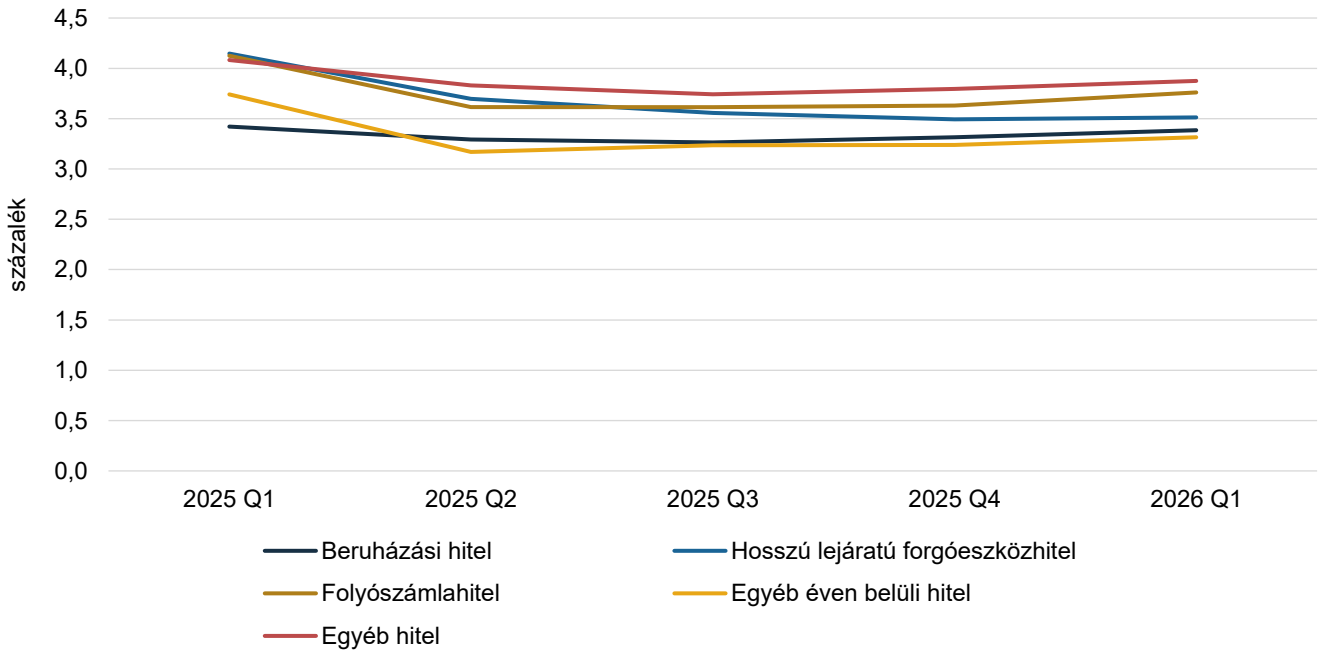
Forrás: MNB HITREG-adatok alapján készült az AKI Pénzügykutató Osztályán

**5. melléklet: A mezőgazdasági piaci rövid lejáratú devizahitelek kamatainak alakulása alágazati bontásban**



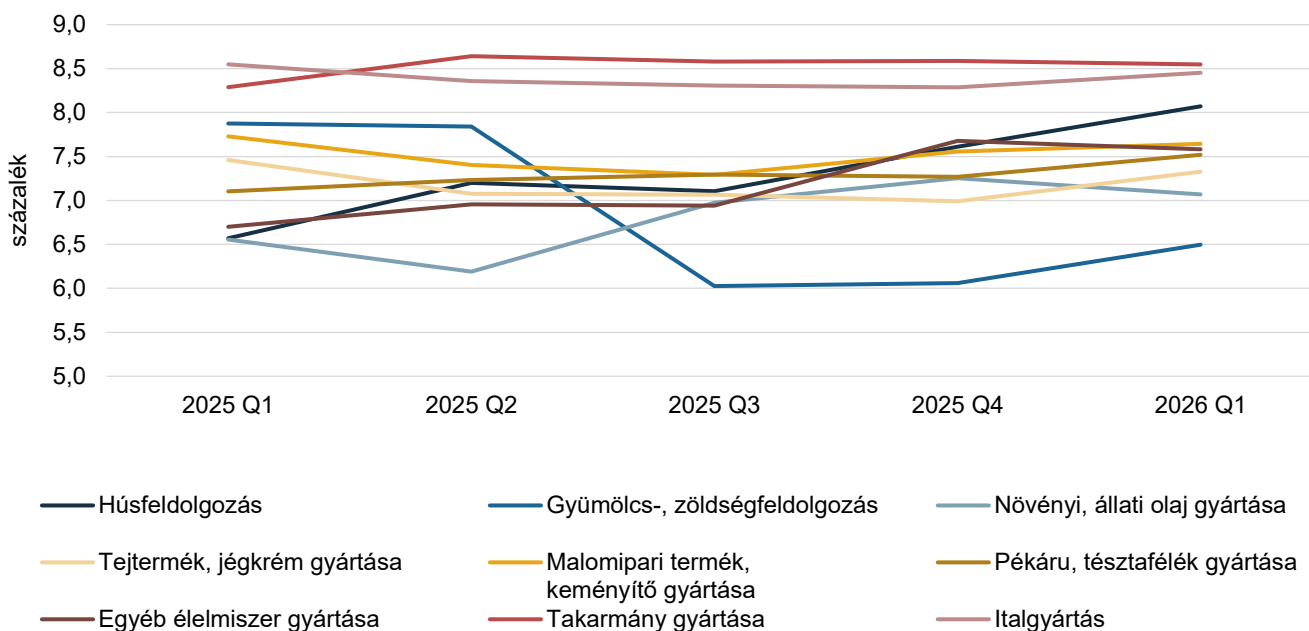
Forrás: MNB HITREG-adatok alapján készült az AKI Pénzügykutató Osztályán

**6. melléklet: Az élelmiszeripari piaci devizahitelek kamatainak alakulása a hitel jellege szerinti bontásban**



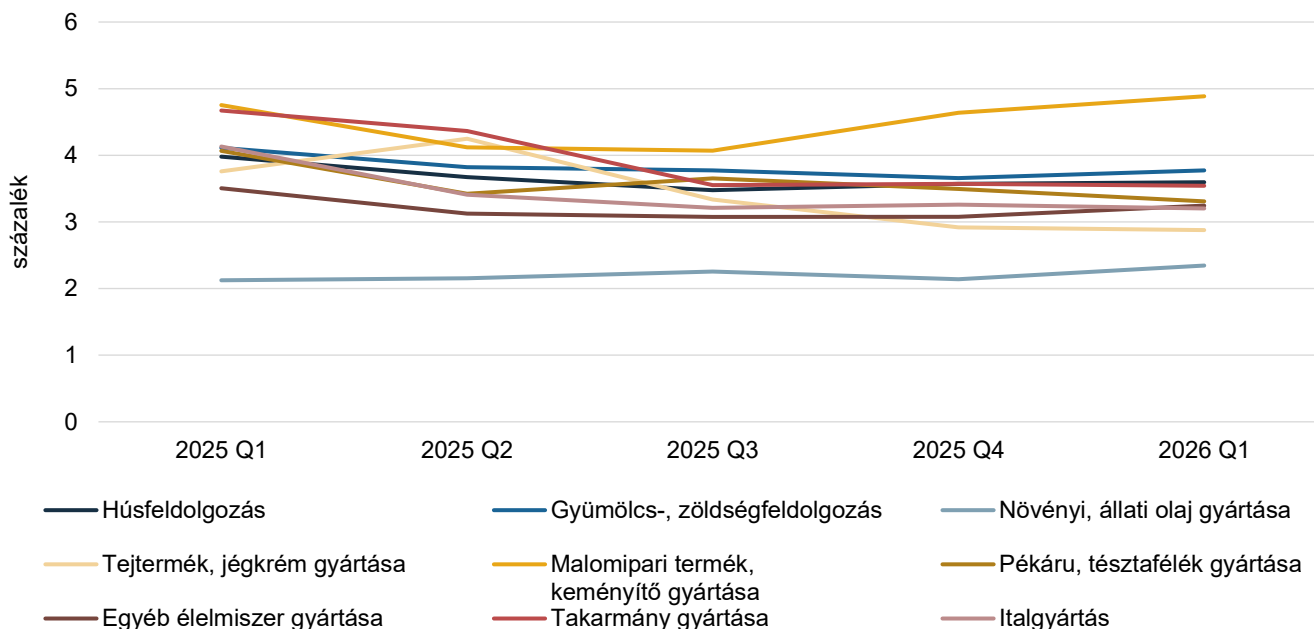
Forrás: MNB HITREG-adatok alapján készült az AKI Pénzügykutató Osztályán

**7. melléklet: Az élelmiszeripari piaci beruházási és hosszú lejáratú forgóeszköz-forinthitelek kamatainak alakulása alágazati bontásban**



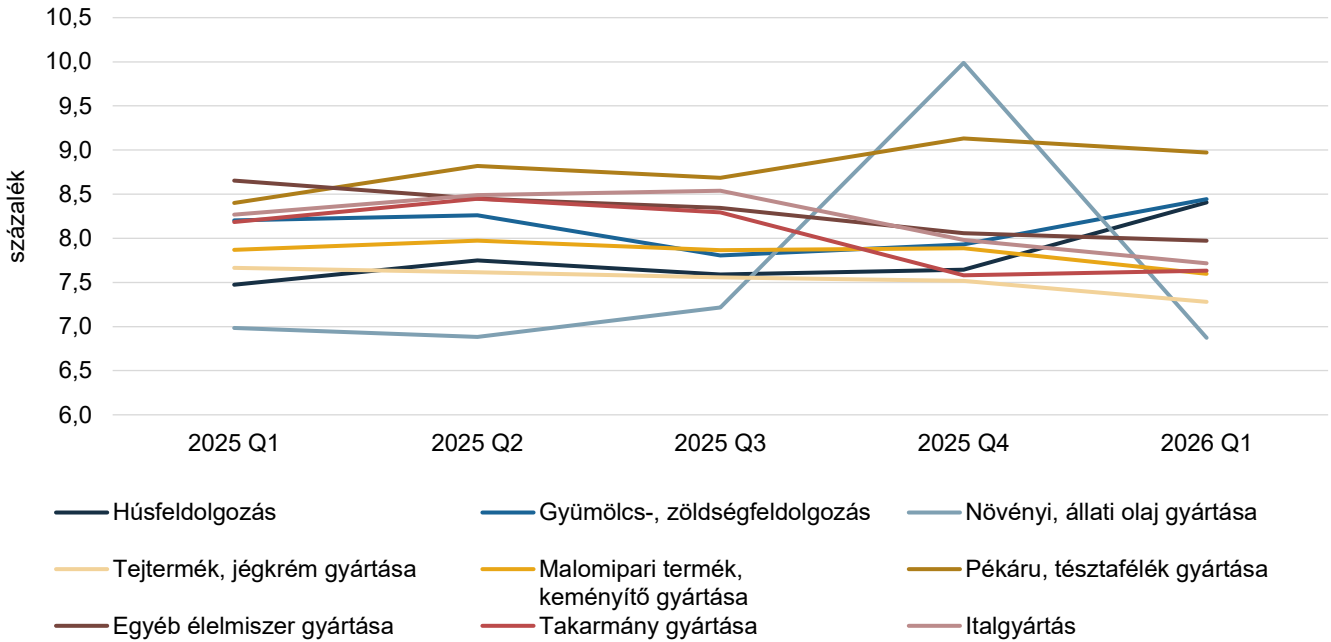
Forrás: MNB HITREG-adatok alapján készült az AKI Pénzügykutató Osztályán

**8. melléklet: Az élelmiszeripari piaci beruházási és hosszú lejáratú forgóeszköz-devizahitelek kamatainak alakulása alágazati bontásban**



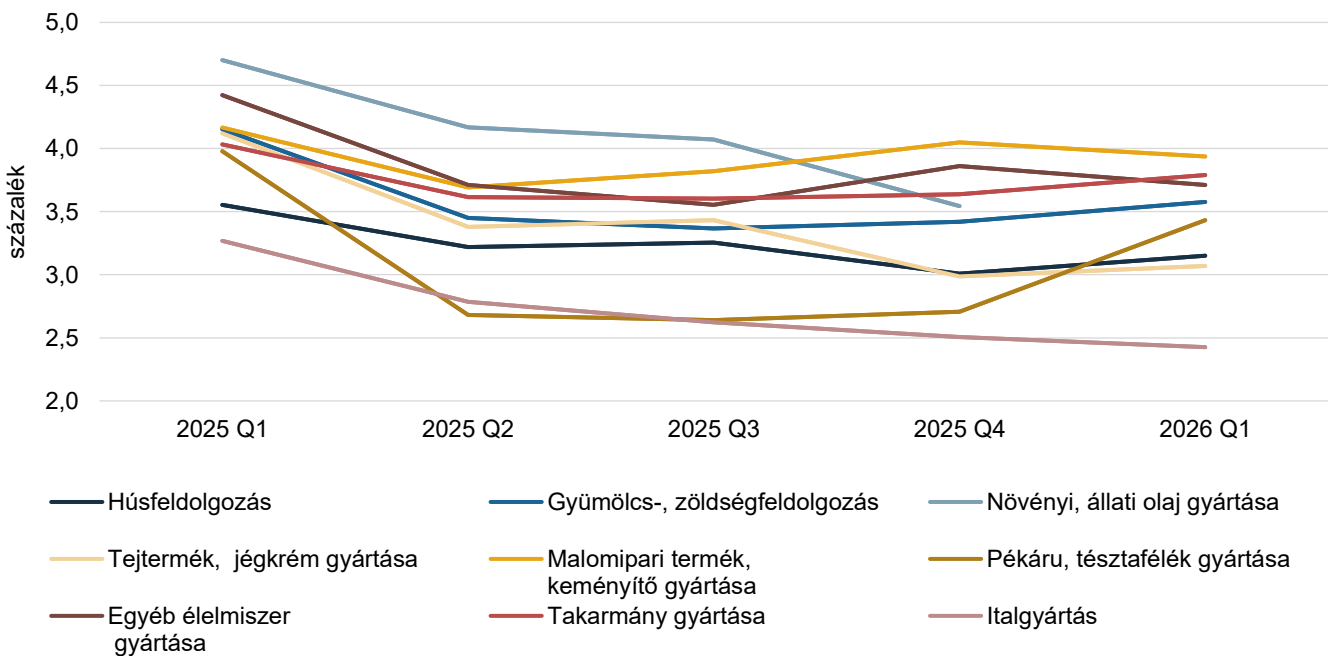
Forrás: MNB HITREG-adatok alapján készült az AKI Pénzügykutató Osztályán

**9. melléklet: Az élelmiszeripari piaci rövid lejáratú forinthitelek kamatainak alakulása alágazati bontásban**



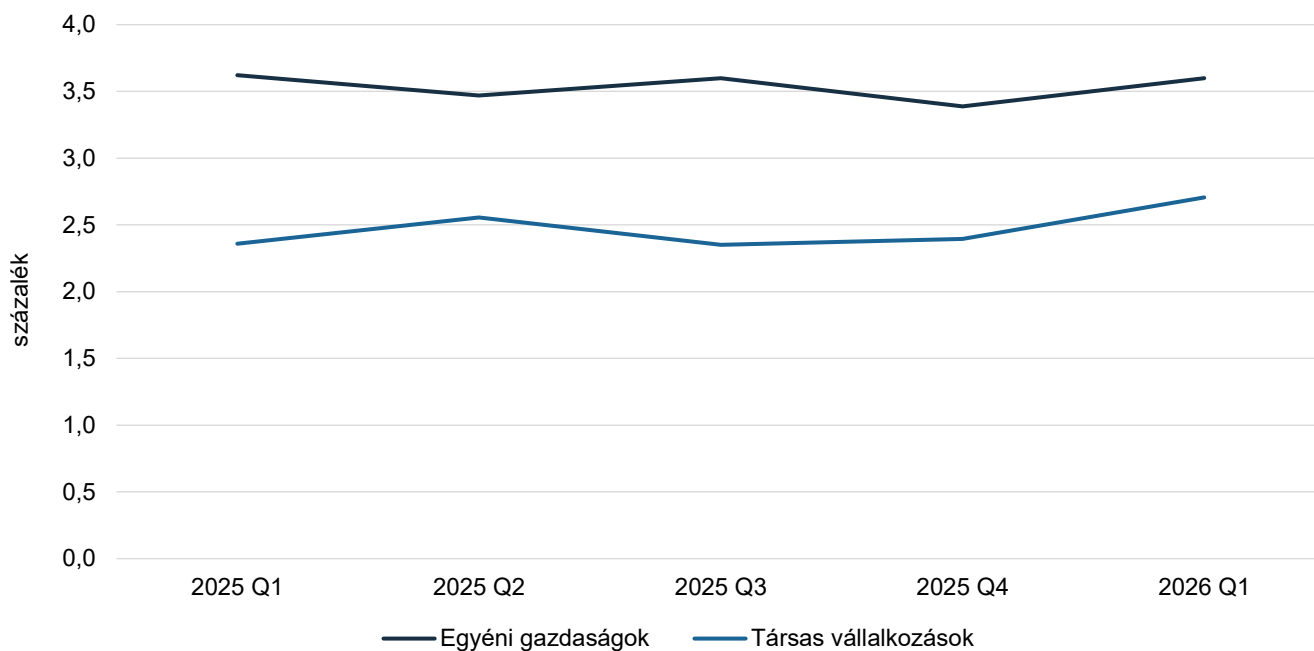
Forrás: MNB HITREG-adatok alapján készült az AKI Pénzügykutató Osztályán

**10. melléklet: Az élelmiszeripari piaci rövid lejáratú devizahitelek kamatainak alakulása alágazati bontásban**



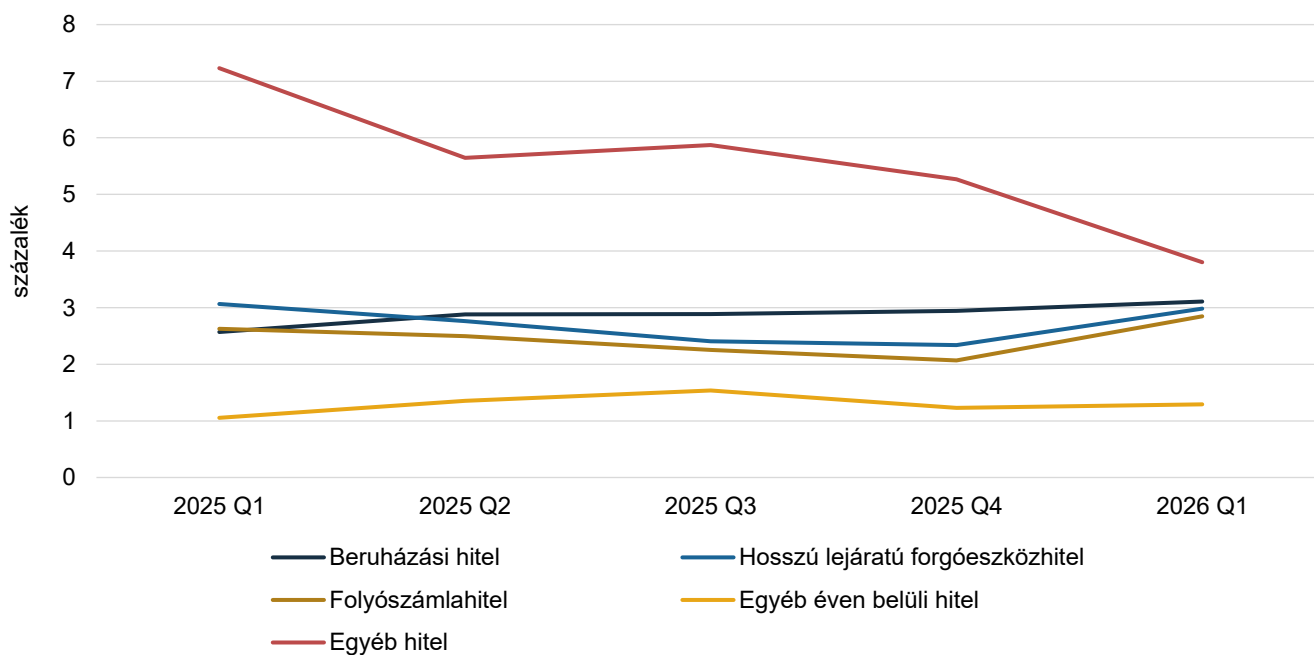
Megjegyzés: 2026 első negyedévében a növényi, állati olaj gyártása alágazatban az ügyfélszám háromnál kevesebb volt, ezért azt az ábrán nem szerepeltetjük.  
Forrás: MNB HITREG-adatok alapján készült az AKI Pénzügykutató Osztályán

**11. melléklet: NPL-ráta a mezőgazdaságban egyéni gazdaságok és társas vállalkozások bontásában**



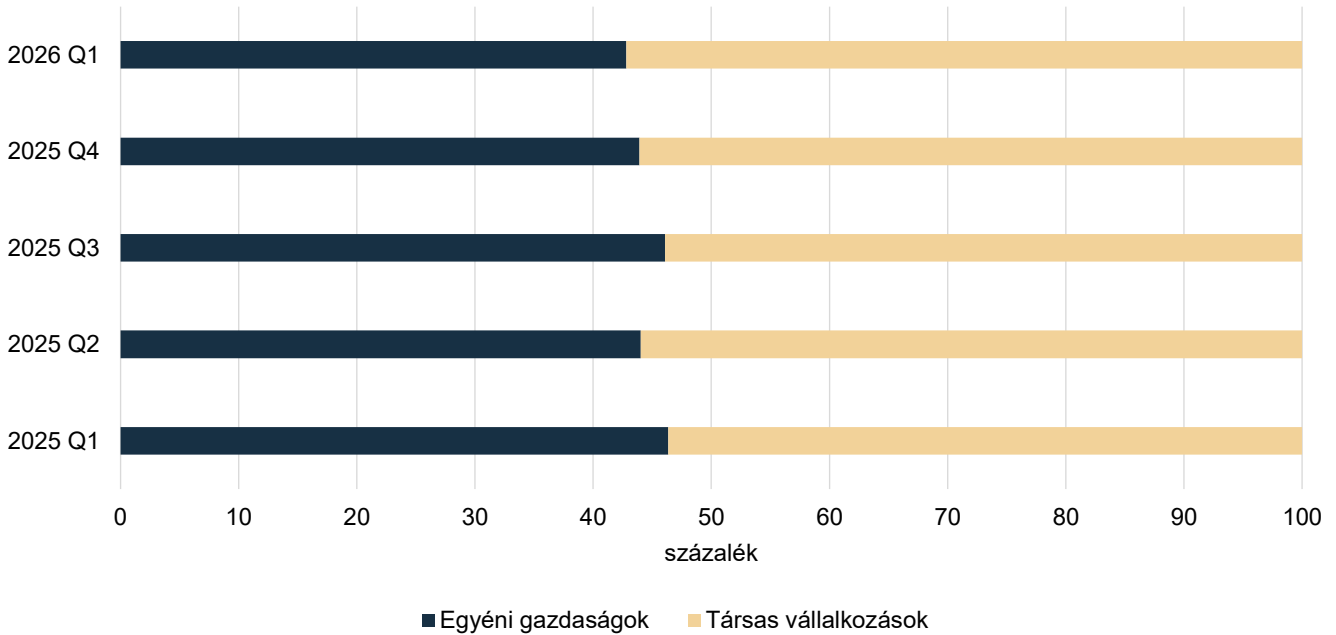
Forrás: MNB HITREG-adatok alapján készült az AKI Pénzügykutató Osztályán

**12. melléklet: NPL-ráta a mezőgazdaságban a hitel jellege szerinti bontásában**



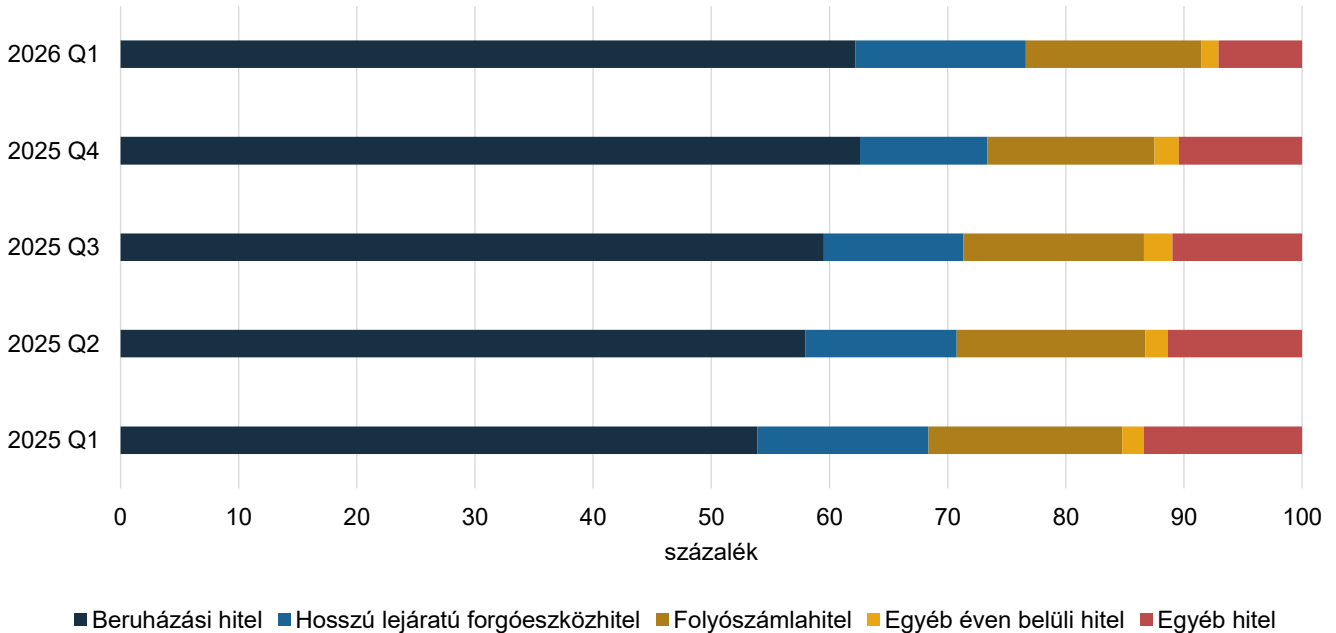
Forrás: MNB HITREG-adatok alapján készült az AKI Pénzügykutató Osztályán

**13. melléklet: A mezőgazdaság nemteljesítő hiteleinek megoszlása egyéni gazdaságok és társas vállalkozások bontásában**



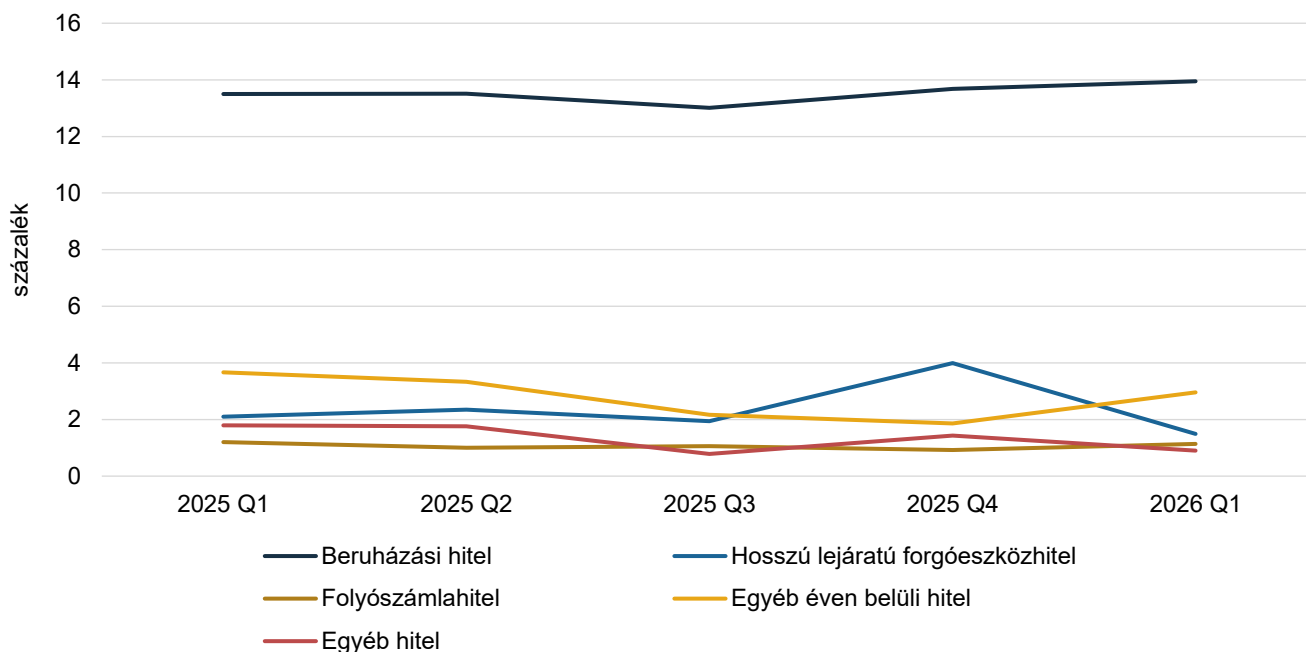
Forrás: MNB HITREG-adatok alapján készült az AKI Pénzügykutató Osztályán

**14. melléklet: A mezőgazdaság nemteljesítő hiteleinek megoszlása a hitel jellege szerinti bontásban**



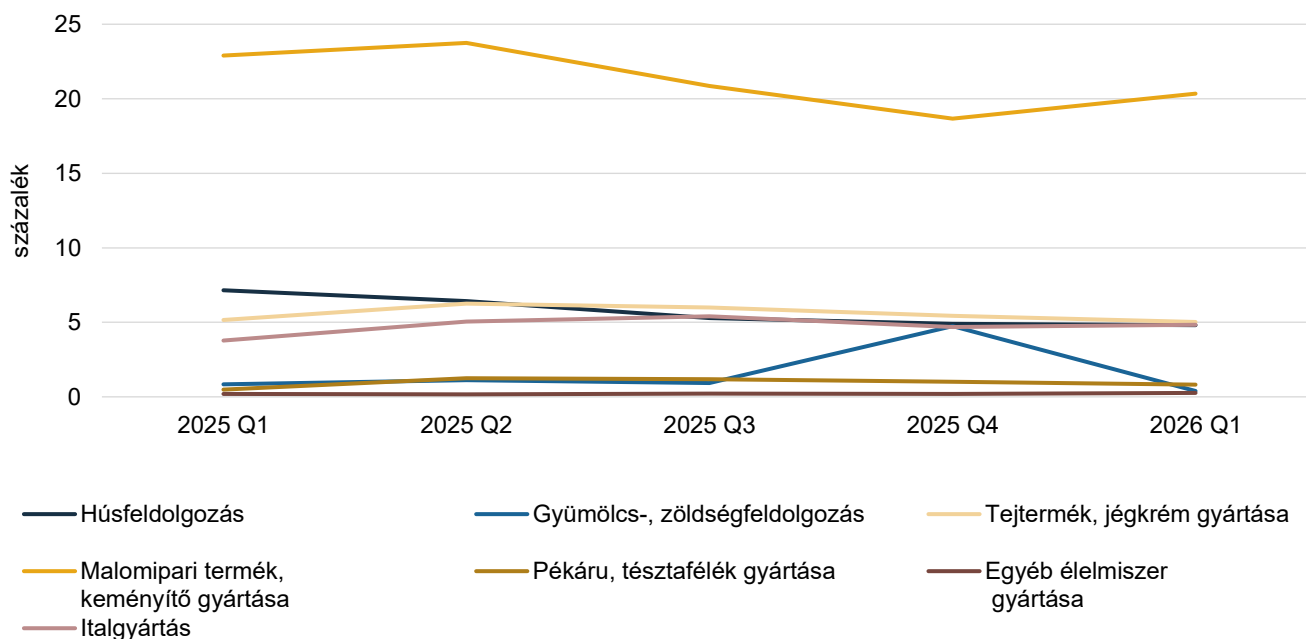
Forrás: MNB HITREG-adatok alapján készült az AKI Pénzügykutató Osztályán

**15. melléklet: NPL-ráta az élelmiszeriparban a hitel jellege szerinti bontásban**



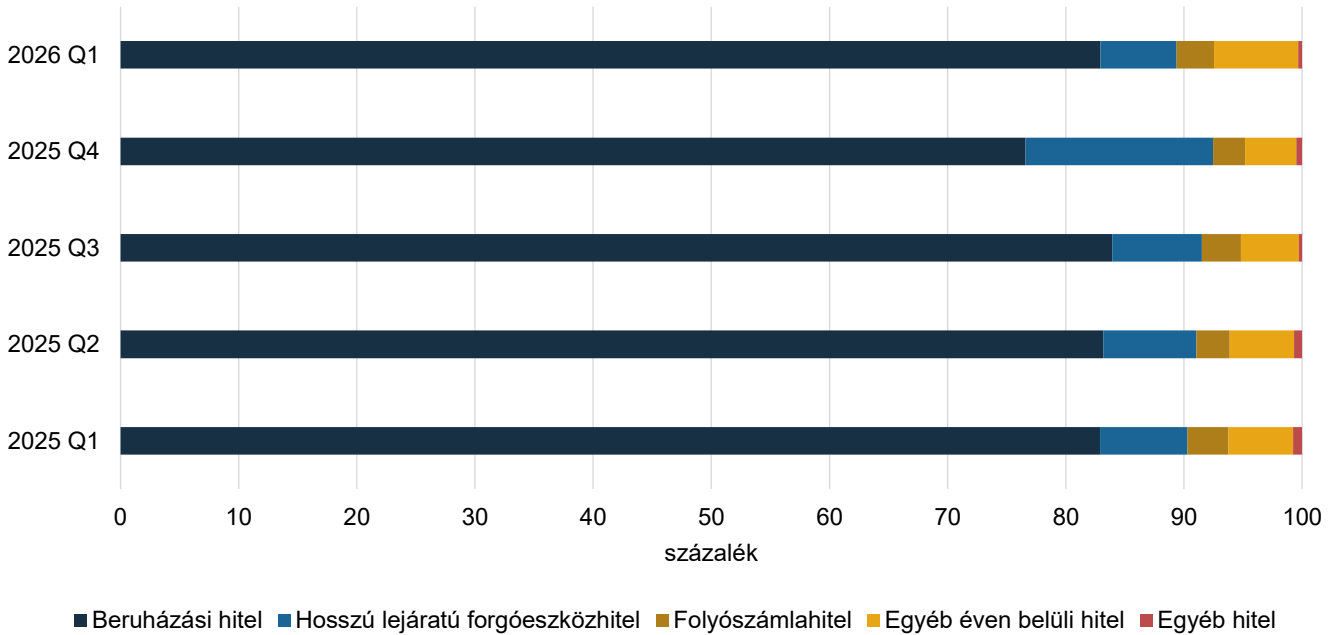
Forrás: MNB HITREG-adatok alapján készült az AKI Pénzügykutató Osztályán

**16. melléklet: NPL-ráta az élelmiszeriparban alágazati bontásban**



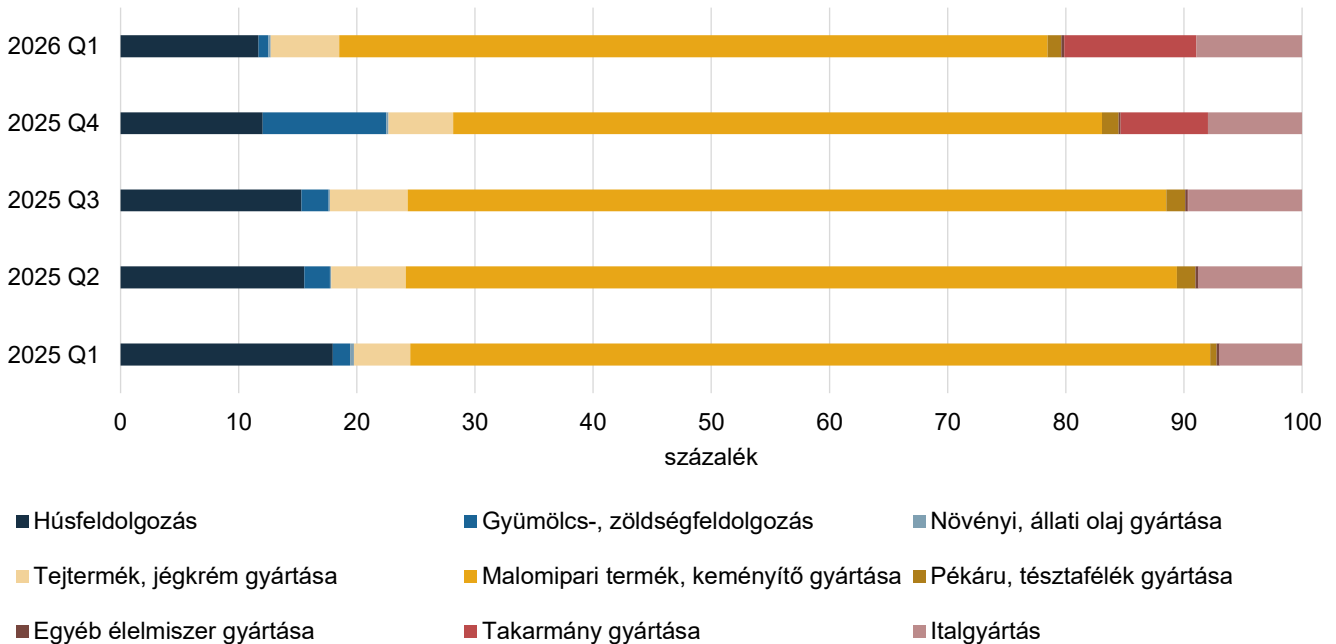
Forrás: MNB HITREG-adatok alapján készült az AKI Pénzügykutató Osztályán

**17. melléklet: Az élelmiszeripar nemteljesítő hiteleinek megoszlása a hitel jellege szerinti bontásban**



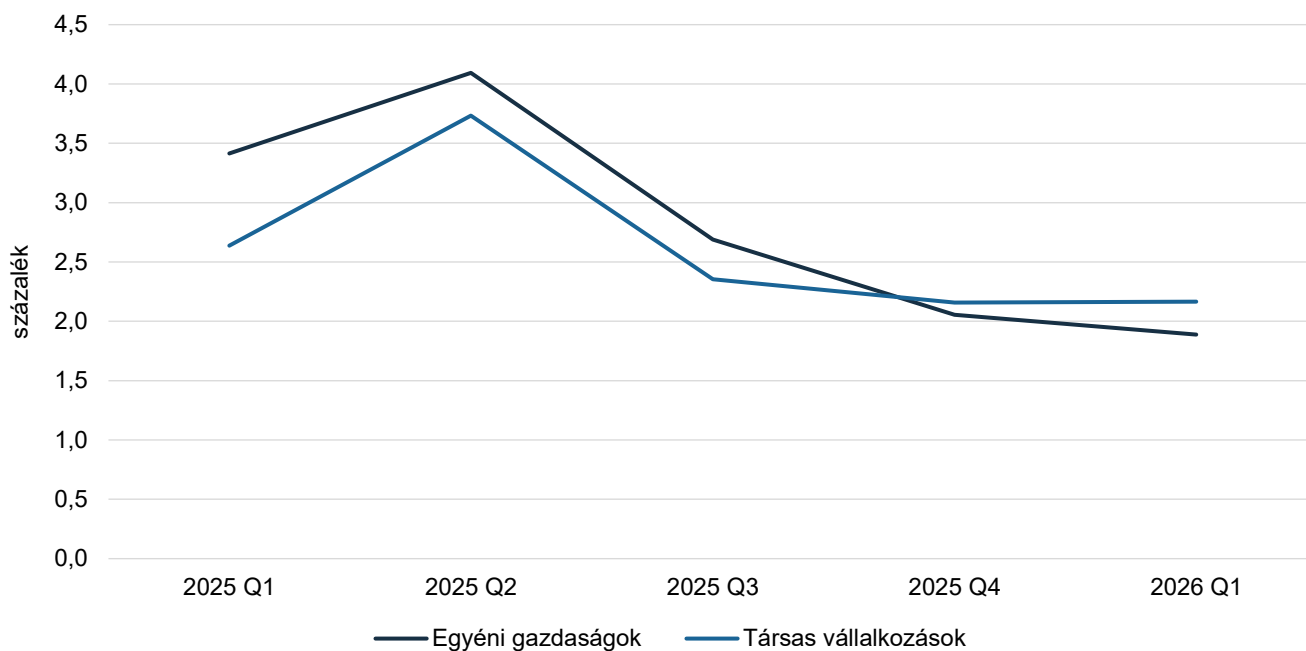
Forrás: MNB HITREG-adatok alapján készült az AKI Pénzügykutató Osztályán

**18. melléklet: Az élelmiszeripar nemteljesítő hiteleinek megoszlása alágazati bontásban**



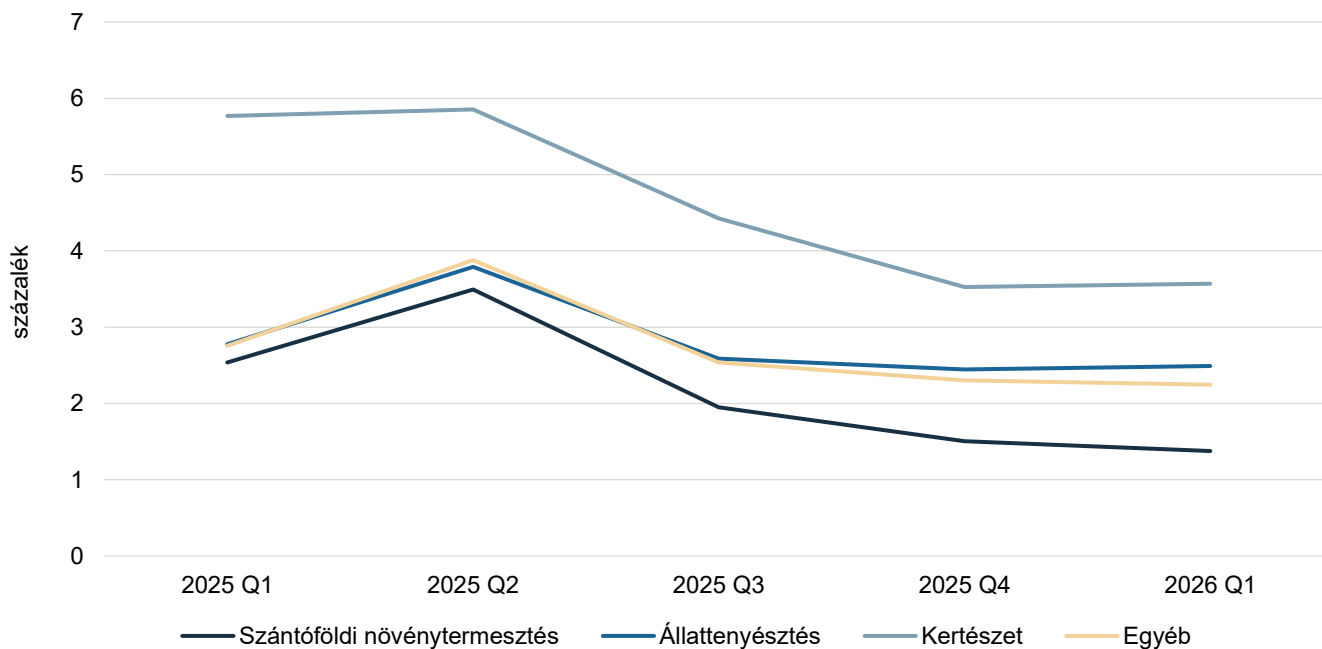
Forrás: MNB HITREG-adatok alapján készült az AKI Pénzügykutató Osztályán

**19. melléklet: Az értékvesztéssel való fedezettség alakulása a mezőgazdaságban egyéni gazdaságok és társas vállalkozások bontásában**



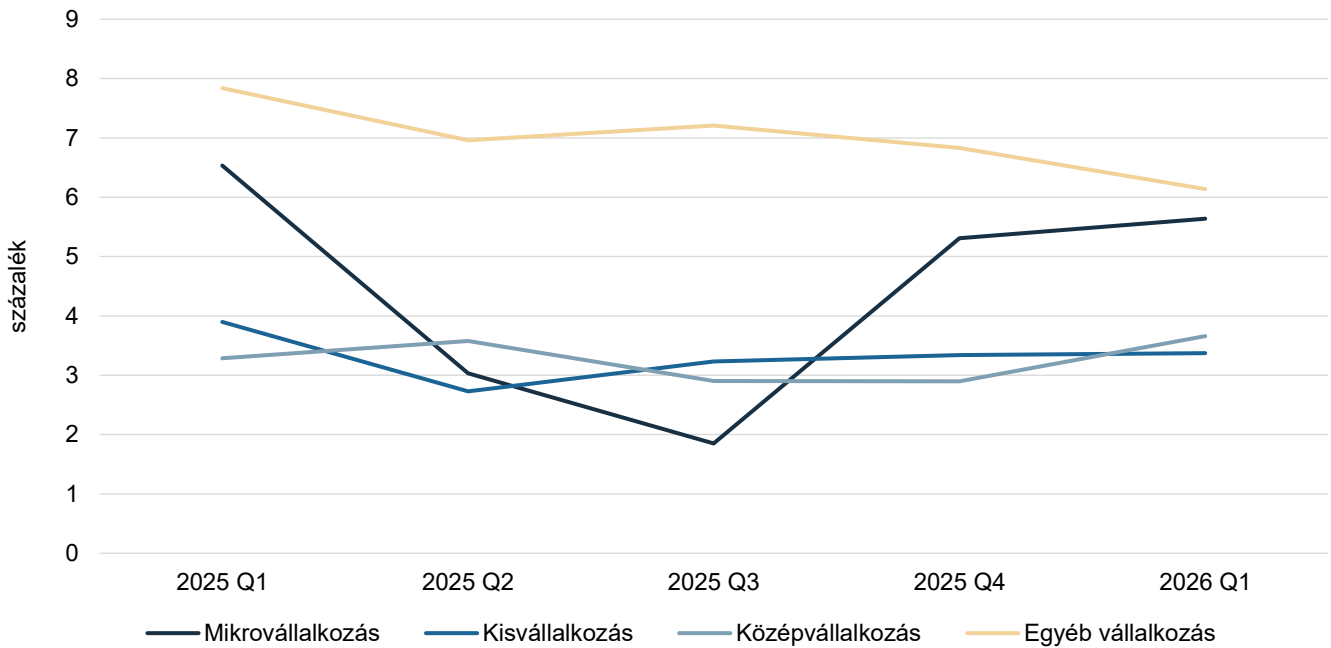
Forrás: MNB HITREG-adatok alapján készült az AKI Pénzügykutató Osztályán

**20. melléklet: Az értékvesztéssel való fedezettség alakulása a mezőgazdaságban alágazati bontásban**



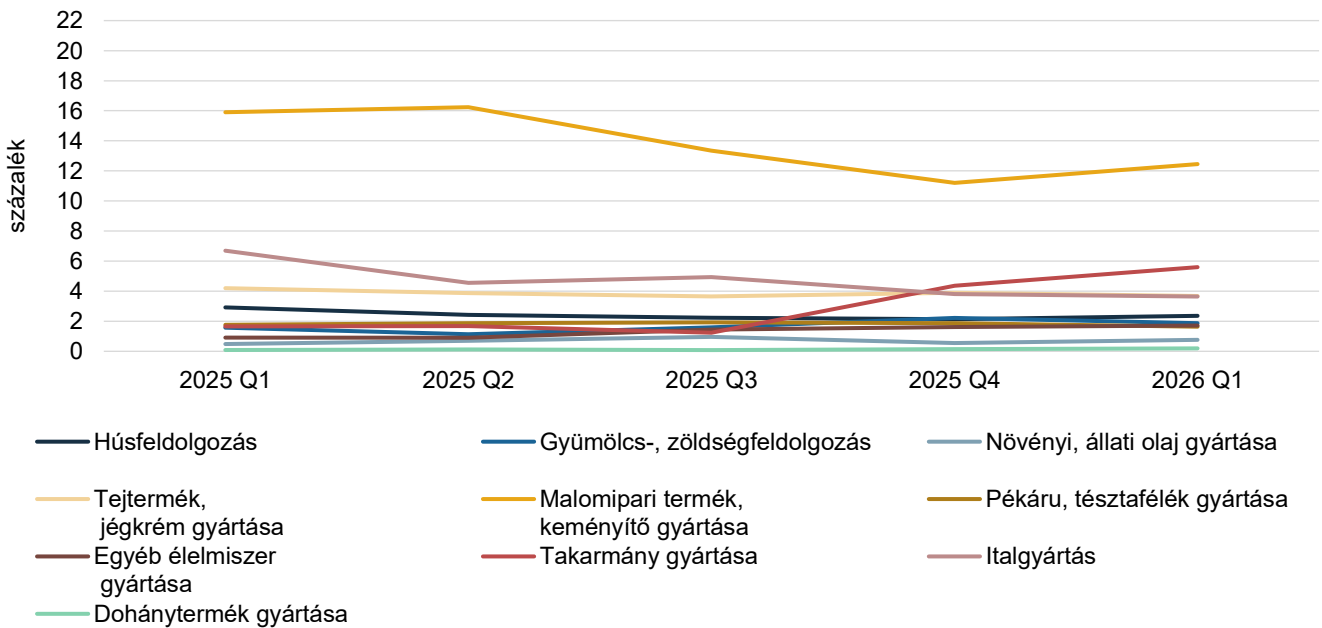
Forrás: MNB HITREG-adatok alapján készült az AKI Pénzügykutató Osztályán

**21. melléklet: Az értékvesztéssel való fedezettség alakulása az élelmiszeriparban kkv-bontásban**



Forrás: MNB HITREG-adatok alapján készült az AKI Pénzügykutató Osztályán

**22. melléklet: Az értékvesztéssel való fedezettség alakulása az élelmiszeriparban alágazati bontásban**



Forrás: MNB HITREG-adatok alapján készült az AKI Pénzügykutató Osztályán

