

AGRÁRPIACI JELENTÉSEK

Cseresznye

**ZÖLDSÉG,
GYÜMÖLCS ÉS
BOR**

XXX. évfolyam • 12. szám • 2026

ZÖLDSÉG, GYÜMÖLCS ÉS BOR
XXX. évfolyam • 12. szám • 2026

2026. június 23.

Megjelenik kéthetente

Felelős szerkesztő

Dr. Stummer Ildikó

Szerzők

Isépy Anett

isepy.anett@aki.gov.hu

Losonczi Tünde

losonczi.tunde@aki.gov.hu

Ecsediné Wanek Zsuzsanna

wanek.zsuzsa@aki.gov.hu

Kiadó



1093 Budapest, Zsil utca 3–5.

Telefon: +36 1 217 1011

www.aki.gov.hu

aki@aki.gov.hu

A kiadvány az Agrárközgazdasági Intézet
által üzemeltetett Piaci Árinformációs Rendszer
adatai alapján készül.



Friss adatokért kérjük látogasson el a
[PÁIR lekérdezhető adatok](#) felületre

ISSN 1418 2130

A kiadványokkal kapcsolatban részletes
felvilágosítást ad:
Publikációs Csoport – publikacio@aki.gov.hu

Tartalomjegyzék

Összefoglaló	3
Summary	3
Zöldség- és gyümölcspiaci jelentés	4
Budapesti nagybani piaci körkép	4
A cseresznye piaca	6
Európai Unió	6
Magyarország	6
Magyarországi piaci információk	8
Nemzetközi piaci információk	19
Borpiaci jelentés	20
Magyarországi piaci információk	21



Összefoglaló

Az AKI PÁIR adatai alapján a 25. héten a Budapesti Nagybani Piacon a 15 mm-nél nagyobb méretű, belpiaci koktélpáricsom leggyakoribb ára 1500 forint/kilogramm volt, amely 7 százalékkal meghaladta az egy évvel korábbi szintet. A belföldi Meteor meggy 1150, az Érdi fajták pedig 1400 forint/kilogramm termelői áron szerepeltek a kínálatban. A hazai cseresznye termelői ára a 20–25. hetek átlagában 42 százalékkal 1714 forint/kilogramorra csökkent az elmúlt év azonos periódusának átlagárához képest.

Az AKI PÁIR adatai szerint a belföldön termelt és belföldön értékesített, földrajzi jelzés nélküli, valamint az oltalom alatt álló földrajzi jelzéssel ellátott borok értékesítési ára csaknem 22 százalékkal mintegy 41 ezer forintra emelkedett hektoliterenként 2026. január–május között az előző év azonos időszakához viszonyítva.

Summary

According to data from the AKI Market Price Information System (MPIS), at the Budapest Wholesale Vegetable and Fruit Market in week 25, the most common price of domestic, 15 mm+ size cherry tomatoes was HUF 1,500 per kilogram, a 7 per cent increase compared to the same week in 2025. Domestic 'Meteor' sour cherry was available at HUF 1,150 per kilogram and 'Érdi' varieties at HUF 1,400 per kilogram. The producer price of domestic cherries decreased by 42 per cent to HUF 1,714 per kilogram in the average of weeks 20–25 of 2026 compared to the same period last year.

According to the latest figures from the AKI Market Price Information System (MPIS), the sales prices of wines produced and sold domestically—both without a geographical indication (GI) and those with a protected geographical indication (PGI)—increased by almost 22 per cent to HUF about 41 thousand per hectolitre between January and May 2026, compared to the same period of the previous year.

Zöldség- és gyümölcspiaci jelentés

Budapesti nagybani piaci körkép

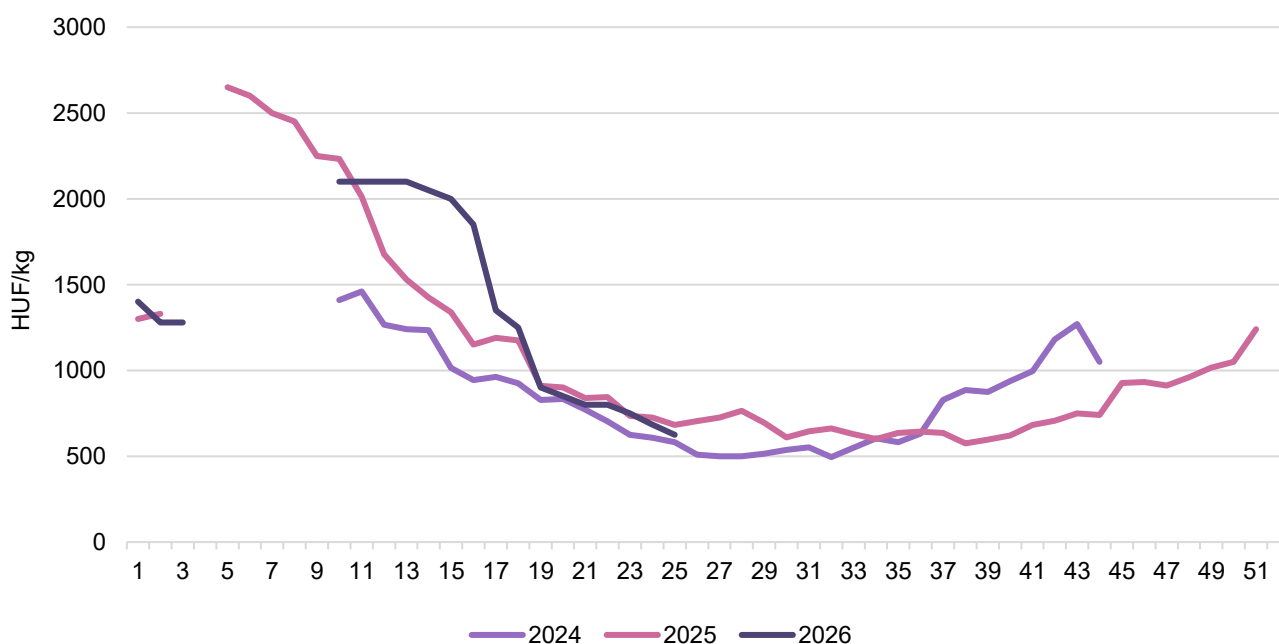
Az AKI PÁIR adatai alapján a 25. héten a Budapesti Nagybani Piacon a 15 mm-nél nagyobb méretű, belpiaci koktélpáradicsom leggyakoribb ára 1500 forint/kilogramm volt, amely 7 százalékkal meghaladta az egy évvel korábbi szintet. A 47 mm-nél nagyobb átmérőjű fűrtös paradicsom a 2025. évi 25. hetinél csaknem 8 százalékkal alacsonyabb, 625 forint/kilogramm leggyakoribb áron került a kínálatba. A tölteni való, 30–70 mm vállátmérőjű paprika 685 forint/kilogramm ára 2 százalékkal emelkedett.

A hazai fejes salátát 285 forint/darab termelői átlagáron árusították, ami 14 százalékkal haladta meg a tavalyi azonos hetit árat, a Lollo Rossa salátát pedig darabonként 310 forintért (+2 százalék).

A hazai termesztésű sárga húsú és zöld húsú sárgadinnyét egyaránt 550 forint/kilogramm leggyakoribb áron kínálták. Ez a zöld húsú sárgadinnye esetében 8 százalékos csökkenést jelentett, míg a sárga húsú sárgadinnyénél megegyezett a 2025. évi 25. heti árral. Az importból származó görögdinnyét kilogrammonként 525 (görögországi származású), illetve 405 (Olaszország) forintért kínálták eladásra. A 25. héten a belpiaci lédig céklát a tavalyi azonos hetinél 22 százalékkal alacsonyabb, 350 forint/kilogramm leggyakoribb áron értékesítették, a csomós új céklát pedig 450 forintért. A friss karalábé 250 forintos darabonkénti ára mintegy 11 százalékkal haladta meg az 52 héttel korábbit.

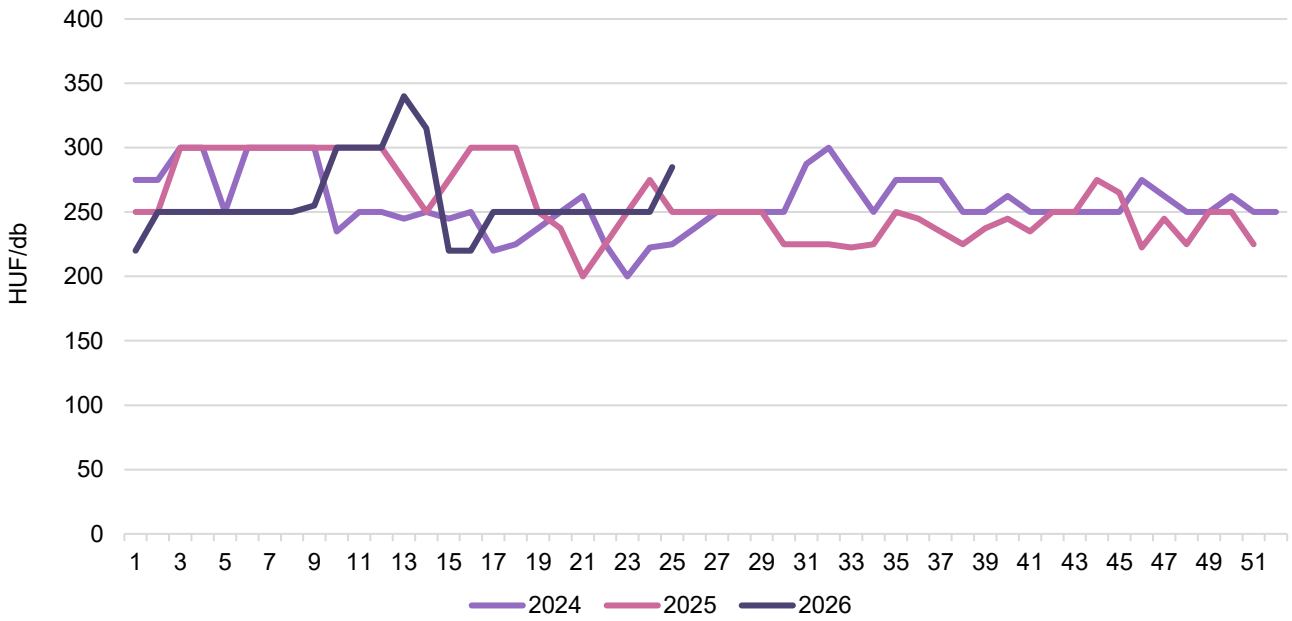
A belföldi Meteor meggy 1150, az Érdi fajták pedig 1400 forint/kilogramm termelői áron szerepeltek a kínálatban. A hazai korai piros kajszit kilogrammonként 1100 forintért árusították. A belpiaci köszméte 25. heti 2300 forint/kilogramm ára megegyezett a tavalyi azonos hetivel, miközben a piros ribiszke 3500 és a málna 4375 forint/kilogramm ára 15, illetve 25 százalékkal emelkedett ezen időszakban. A hazai szamóca 1750 forint/kilogramm ára áron (–17 százalék) került a Budapesti Nagybani Piac választékába.

1. ábra: **A belföldi fűrtös paradicsom heti termelői átlagára a Budapesti Nagybani Piacon (2024–2026)**



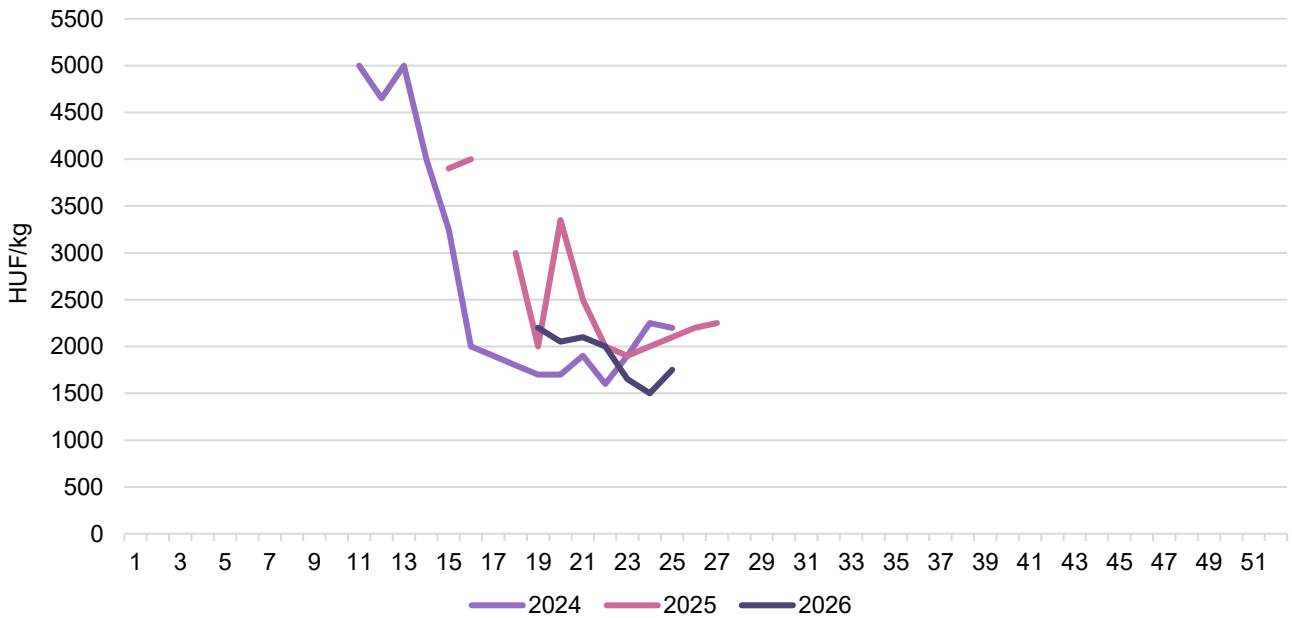
Forrás: AKI PÁIR

2. ábra: **A belföldi fejes saláta heti termelői átlagára a Budapesti Nagybani Piacon (2024–2026)**



Forrás: AKI PÁIR

3. ábra: **A belföldi szamóca heti termelői átlagára a Budapesti Nagybani Piacon (2024–2026)**



Forrás: AKI PÁIR

A cseresznye piaca

Európai Unió

Az *Eurostat* adatai szerint Spanyolországban 124,2 ezer tonna cseresznyét takarítottak be 2025-ben, ezzel az EU legnagyobb cseresznyetermesztője maradt, megelőzve Görögországot (122,9 ezer tonna), Olaszországot (86,4 ezer tonna) és Lengyelországot (58,3 ezer tonna).

Törökország a világ legnagyobb cseresznyetermesztő országa évi 800-900 ezer tonna közötti termésével. Az előző évi rendkívül gyenge termést követően 2026-ban jó vagy átlag feletti termést vártak a szakértők. Spanyolországban 2026-ban jó cseresznyetermést jeleztek. Olaszországban a cseresznyetermés közepes–jó szinten alakulhat, az ország északkeleti termőterületein tavasszal esőzések és jégesők okoztak károkat. Görögországban mennyiség és minőség tekintetében egyaránt kedvező kilátásokkal indult a cseresznye szezonja. Svájcban a cseresznyetermés 10 százalékkal 2,4 ezer tonnára nőtt 2026-ban (fruitnet.com).

Az *Agreste* júniusi jelentése alapján Franciaországban a cseresznye termőterülete 3 százalékkal 6,5 ezer hektárra, a termése 4 százalékkal 30,8 ezer tonnára csökkent 2026-ban az egy évvel korábbihoz képest. Lengyelországban a tavaszi fagyok és az aszály okozott terméskiesést. A Moldovai Köztársaságban a tavaszi fagyok, illetve a május–júniusi esőzések 40-70 százalékkal csökkenthették a termést (freshplaza.com).

A németországi nagybani piacok kínálatában a 24. héten a belföldi nagy méretű cseresznye ára 4 százalékkal 9,14 euró/kilogrammmra, a kis méretűé 9 százalékkal 5,20 euró/kilogrammmra csökkent az egy évvel korábbihoz képest (fruchtportal.de).

Az *Eurostat* adatai szerint az unió a friss cseresznye tekintetében nettó importőr. A beszállított mennyiség 14,9 ezer tonnára (–71 százalék) csökkent 2025-ben, a fő beszállítók Chile (+122 százalék), Törökország (–92 százalék) és Moldova (+47 százalék) voltak.

Magyarország

A KSH adatai szerint Magyarországon az elmúlt tíz évben 5 és 12 ezer tonna/év között ingadozott a cseresznye termése. Szakértők szerint az idén 6-8 ezer tonna között alakulhat a termés.

A KSH adatai szerint Magyarországon a friss cseresznye importja 25 százalékkal 74,4 tonnára nőtt 2025-ben az előző évihez képest. A cseresznye kivitele a gyenge termés miatt 80 százalékkal 152,6 tonnára csökkent, ezzel együtt az ország cseresznyéből nettó exportőr maradt.

Az AKI PÁIR adatai szerint a Budapesti Nagybani Piacon a belföldi cseresznye a 20. héten lépett piacra, 2850 forint/kilogramm áron. A cseresznye termelői ára 42 százalékkal 1714 forint/kilogrammmra csökkent 2026 20–25. hetében az előző év azonos periódusának átlagárához képest.

4. ábra: A belföldi cseresznye heti termelői átlagára a Budapesti Nagyban Piacon (2024–2026)



Forrás: AKI PÁIR

Magyarországi piaci információk

1. táblázat: **Az I. osztályú belföldi zöldségfélék és gyümölcsök leggyakoribb bruttó termelői ára a Budapesti Nagybani Piacon**

Faj	Fajta/Típus	Méret	Mérték-egység	2025. 25. hét	2026. 24. hét	2026. 25. hét	2026. 25. hét/ 2025. 25. hét (százalék)	2026. 25. hét/ 2026.24. hét (százalék)
Burgonya	Újburgonya		HUF/kg	260	390	335	128,8	85,9
	Red-Scarlett		HUF/kg	–	180	170	–	94,4
	Chérie		HUF/kg	–	230	240	–	104,3
	Laura		HUF/kg	–	170	170	–	100,0
	Nem jelölt		HUF/kg	280	120	110	39,3	91,7
Paradicsom	Gömb	47–57 mm	HUF/kg	555	610	550	99,1	90,2
	Fürtös	47 mm+	HUF/kg	683	685	625	91,6	91,2
	Koktél	15 mm+	HUF/kg	1 400	1 475	1 500	107,1	101,7
Paprika	Tölteni való édes	30–70 mm	HUF/kg	670	700	685	102,2	97,9
	Hegyes	–	HUF/kg	–	825	725	–	87,9
			HUF/db	80	128	125	156,3	98,0
		15 mm+	HUF/db	173	210	210	121,7	100,0
		≥15 mm	HUF/db	123	180	180	146,9	100,0
	Bogyiszlói		HUF/kg	1 800	2 000	1 900	105,6	95,0
	Kaliforniai	70 mm+	HUF/kg	1 500	1 300	1 250	83,3	96,2
Lecsőpaprika		HUF/kg	520	625	550	105,8	88,0	
Padlizsán	–	70 mm+	HUF/kg	780	900	825	105,8	91,7
Uborka	Kígyó	400–500 g	HUF/kg	500	450	500	100,0	111,1
	Berakó (fürtös)	6–9 cm	HUF/kg	550	–	–	–	–
		9–14 cm	HUF/kg	475	500	500	105,3	100,0
Sárgadinnye	Zöld húsú		HUF/kg	600	–	550	91,7	–
	Sárga húsú		HUF/kg	550	700	550	100,0	78,6
Görögdinnye	Magvas–Gömb- csíkos		HUF/kg	–	–	550	–	–
Főzőtök	Spárgatök		HUF/kg	380	500	475	125,0	95,0
	Cukkini		HUF/kg	500	475	475	95,0	100,0
	Patisszon		HUF/kg	705	850	850	120,6	100,0
Sárgarépa			HUF/kg	350	363	325	92,9	89,7
			HUF/csomó	325	400	400	123,1	100,0
Petrezselyem			HUF/kg	1 050	900	838	79,8	93,1
			HUF/csomó	350	500	500	142,9	100,0
Petrezselyemzöld			HUF/csomó	40	50	50	125,0	100,0
Zeller	Gumós		HUF/kg	–	313	325	–	104,0
			HUF/db	400	383	363	90,6	94,6
Zellerzöld			HUF/csomó	40	50	50	125,0	100,0

Faj	Fajta/Típus	Méret	Mérték- egység	2025. 25. hét	2026. 24. hét	2026. 25. hét	2026. 25. hét/ 2025. 25. hét (százalék)	2026. 25. hét/ 2026.24. hét (százalék)
Kapor			HUF/csomó	85	80	80	94,1	100,0
Sóska			HUF/kg	1 500	1 050	1 100	73,3	104,8
Spenót			HUF/kg	1 450	1 050	1 100	75,9	104,8
Cékla			HUF/kg	450	358	350	77,8	97,9
			HUF/csomó	–	425	450	–	105,9
Fejes saláta			HUF/db	250	250	285	114,0	114,0
Jégsaláta			HUF/db	400	320	315	78,8	98,4
Lollo Rossa			HUF/db	305	310	310	101,6	100,0
Lollo Bionda			HUF/db	305	310	255	83,6	82,3
Fejes káposzta	Fehér		HUF/kg	290	213	200	69,0	94,1
	Vörös		HUF/kg	485	335	310	63,9	92,5
Kelkáposzta			HUF/kg	345	380	375	108,7	98,7
Karalábé			HUF/db	225	200	250	111,1	125,0
Karfiol	–	16 cm+	HUF/kg	380	420	375	98,7	89,3
Kínai kel			HUF/kg	350	450	450	128,6	100,0
Brokkoli			HUF/kg	855	825	800	93,6	97,0
Retek	Hónapos		HUF/csomó	278	200	200	72,1	100,0
	Jégcsap		HUF/kg	480	400	385	80,2	96,3
	Müncheni Sör		HUF/csomó	400	400	400	100,0	100,0
Torma			HUF/kg	2 150	2 000	2 000	93,0	100,0
Borsó	Zöldborsó		HUF/kg	1 100	875	850	77,3	97,1
	Száraz sárga		HUF/kg	450	450	450	100,0	100,0
Bab	Zöldbab		HUF/kg	2 200	1 900	1 650	75,0	86,8
	Száraz tarka		HUF/kg	1 100	1 000	1 000	90,9	100,0
	Száraz fehér		HUF/kg	1 200	950	950	79,2	100,0
Vöröshagyma	Barna héjú	40–70 mm	HUF/kg	365	150	150	41,1	100,0
		70 mm+	HUF/kg	–	233	233	–	100,0
	Lila héjú	40–70 mm	HUF/kg	500	317	325	65,0	102,6
	Főzőhagyma		HUF/csomó	350	500	500	142,9	100,0
	Zöldhagyma		HUF/csomó	300	300	300	100,0	100,0
Fokhagyma	–	45 mm+	HUF/kg	–	1 650	1 600	–	97,0
		45 mm+	HUF/db	225	280	280	124,4	100,0
Póréhagyma			HUF/db	325	350	350	107,7	100,0
Gomba	Csiperke		HUF/kg	1 000	1 000	1 000	100,0	100,0
	Laska		HUF/kg	1 200	1 250	1 250	104,2	100,0
Spárga	Fehér	16 mm+	HUF/kg	2 000	2 000	2 000	100,0	100,0
	Zöld	16 mm+	HUF/kg	2 100	2 000	2 000	95,2	100,0
Csemegekukorica			HUF/db	425	355	360	84,7	101,4
Alma	Idared	65 mm+	HUF/kg	–	425	450	–	105,9
	Jonagored	65 mm+	HUF/kg	–	450	450	–	100,0

Faj	Fajta/Típus	Méret	Mérték- egység	2025. 25. hét	2026. 24. hét	2026. 25. hét	2026. 25. hét/ 2025. 25. hét (százalék)	2026. 25. hét/ 2026.24. hét (százalék)
Alma	Golden	65 mm+	HUF/kg	–	450	450	–	100,0
Cseresznye	Bigarreau Burlat	20 mm+	HUF/kg	–	1 450	1 300	–	89,7
	Germersdorfi	20 mm+	HUF/kg	–	–	1 250	–	–
	Szomolyai	17–20 mm	HUF/kg	–	1 300	–	–	–
		20 mm+	HUF/kg	–	–	1 500	–	–
	Nem jelölt	17–20 mm	HUF/kg	–	1 100	1 000	–	90,9
		20 mm+	HUF/kg	2 000	1 400	–	–	–
Meggy	Érdi	17–20 mm	HUF/kg	1 400	1 700	1 400	100,0	82,4
	Meteor	17–20 mm	HUF/kg	–	1 300	1 150	–	88,5
Kajszi	Nem jelölt	30 mm+	HUF/kg	–	–	1 000	–	–
	Korai piros	30 mm	HUF/kg	–	–	1 100	–	–
Őszibarack	Fehér húsú	51–61 mm	HUF/kg	–	–	1 250	–	–
	Sárga húsú	51–61 mm	HUF/kg	–	–	1 250	–	–
Szamóca			HUF/kg	2 100	1 500	1 750	83,3	116,7
Pirosribiszke			HUF/kg	3 050	4 000	3 500	114,8	87,5
Köszméte			HUF/kg	2 300	2 500	2 300	100,0	92,0
Málna			HUF/kg	3 500	4 625	4 375	125,0	94,6

Megjegyzés: A teljes adatbázis megtekinthető a <https://adat.aki.gov.hu/Szakrendszeri/Pair> oldalon.

Forrás: AKI PÁIR

2. táblázat: **Az Európai Unióból és a harmadik országokból származó I. osztályú zöldségfélék és gyümölcsök leggyakoribb bruttó ára a Budapesti Nagyban Piacon**

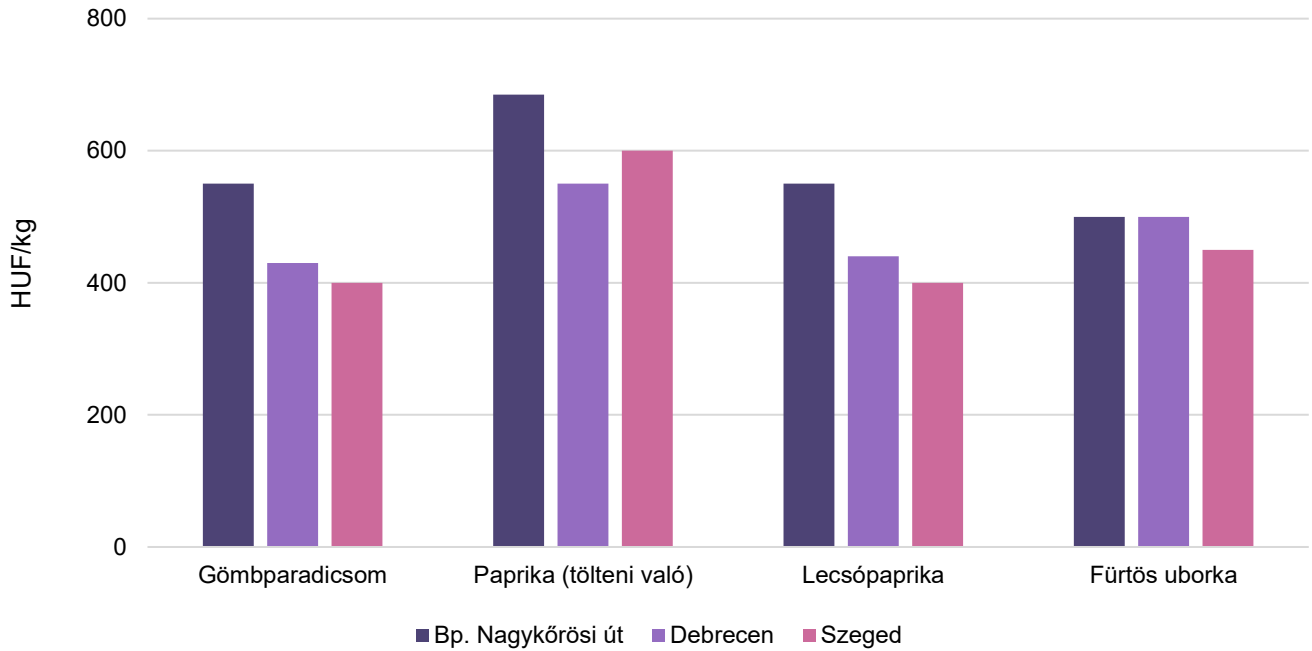
Faj	Fajta/ Típus	Méret	Származási hely	Mérték- egység	2025. 25. hét	2026. 24. hét	2026. 25. hét	2026. 25. hét/ 2025. 25. hét (százalék)	2026. 25. hét/ 2026. 24. hét (százalék)
Burgonya			Franciaország	HUF/kg	–	350	350	–	100,0
Paradicsom	Koktél	15 mm+	Olaszország	HUF/kg	–	1 400	1 500	–	107,1
Paprika	Kaliforniai	70 mm+	Hollandia	HUF/kg	–	–	1 350	–	–
Padlizsán	–	70 mm+	Spanyolország	HUF/kg	735	–	625	85,0	–
Sárgadinnye	Zöld húsú		Olaszország	HUF/kg	–	–	800	–	–
	Sárga húsú		Olaszország	HUF/kg	550	850	800	145,5	94,1
Görögdinnye	Magvas- Gömb- sötétzöld		Görögország	HUF/kg	–	600	525	–	87,5
			Olaszország	HUF/kg	–	500	405	–	81,0
Jégsaláta			Spanyolország	HUF/db	–	400	410	–	102,5
Karfiol	–	16 cm+	Hollandia	HUF/kg	–	450	450	–	100,0
Brokkoli			Spanyolország	HUF/kg	1 300	1 250	1 300	100,0	104,0
Lencse			Kanada	HUF/kg	850	850	850	100,0	100,0
Vöröshagyma	Barna héjú	40–70 mm	Hollandia	HUF/kg	435	250	250	57,5	100,0
	Lila héjú	40–70 mm	Hollandia	HUF/kg	500	350	350	70,0	100,0
Fokhagyma	–	45 mm+	Kína	HUF/kg	–	1 350	1 325	–	98,1
Alma	Nem jelölt		Olaszország	HUF/kg	–	450	475	–	105,6
Körte	Bosc kobak (Alexander)	60–70 mm	Spanyolország	HUF/kg	–	1 200	1 200	–	100,0
	Vilmos	60–75 mm	Argentína	HUF/kg	1 040	1 100	1 100	105,8	100,0
Szilva	Japán tí- pusú	35 mm+	Dél-afrikai Köztársaság	HUF/kg	–	2 350	2 200	–	93,6
Kajszi	Nem jelölt	30 mm+	Olaszország	HUF/kg	–	–	1 200	–	–
		30 mm+	Spanyolország	HUF/kg	–	–	1 100	–	–
Őszibarack	Sárga húsú	51–61 mm	Olaszország	HUF/kg	–	–	1 275	–	–
Nektarin	Nem jelölt		Olaszország	HUF/kg	–	–	1 350	–	–
			Spanyolország	HUF/kg	–	–	1 300	–	–
Szamóca			Görögország	HUF/kg	–	1 425	1 650	–	115,8
Málna			Lengyelország	HUF/kg	–	–	4 750	–	–
Dió (tisztított)			Nem jelölt	HUF/kg	3 450	3 500	3 500	101,4	100,0
Mandula (tisztított)			USA	HUF/kg	4 200	4 400	4 400	104,8	100,0
Mogyoró (tisztított)			USA	HUF/kg	–	–	8 000	–	–
Földimogyoró			Kína	HUF/kg	1 500	1 800	1 900	126,7	105,6
Csemege- szőlő	Fehér		Olaszország	HUF/kg	2 000	–	2 100	105,0	–
	Piros		Olaszország	HUF/kg	–	–	2 150	–	–
Citrom	–	53–65 mm	Argentína	HUF/kg	–	1 400	1 400	–	100,0
			Görögország	HUF/kg	–	1 100	1 100	–	100,0
Zöldcitrom	–		Brazília	HUF/kg	1 220	1 250	1 250	102,5	100,0

Faj	Fajta/ Típus	Méret	Származási hely	Mérték- egység	2025. 25. hét	2026. 24. hét	2026. 25. hét	2026. 25. hét/ 2025. 25. hét (százalék)	2026. 25. hét/ 2026. 24. hét (százalék)
Mandarin	–	54–69 mm	Marokkó	HUF/kg	–	850	850	–	100,0
		54–69 mm	Spanyolország	HUF/kg	–	1 150	1 200	–	104,3
Narancs	Nem jelölt		Egyiptom	HUF/kg	–	500	500	–	100,0
			Görögország	HUF/kg	600	550	500	83,3	90,9
			Spanyolország	HUF/kg	–	800	800	–	100,0
Grapefruit			Törökország	HUF/kg	–	875	900	–	102,9
Banán			Ecuador	HUF/kg	700	670	650	92,9	97,0
			Kolumbia	HUF/kg	680	515	530	77,9	102,9
Mák			Cseh Köztársaság	HUF/kg	1 200	1 200	1 200	100,0	100,0

Megjegyzés: A teljes adatbázis megtekinthető a <https://adat.aki.gov.hu/Szakrendszeri/Pair> oldalon.

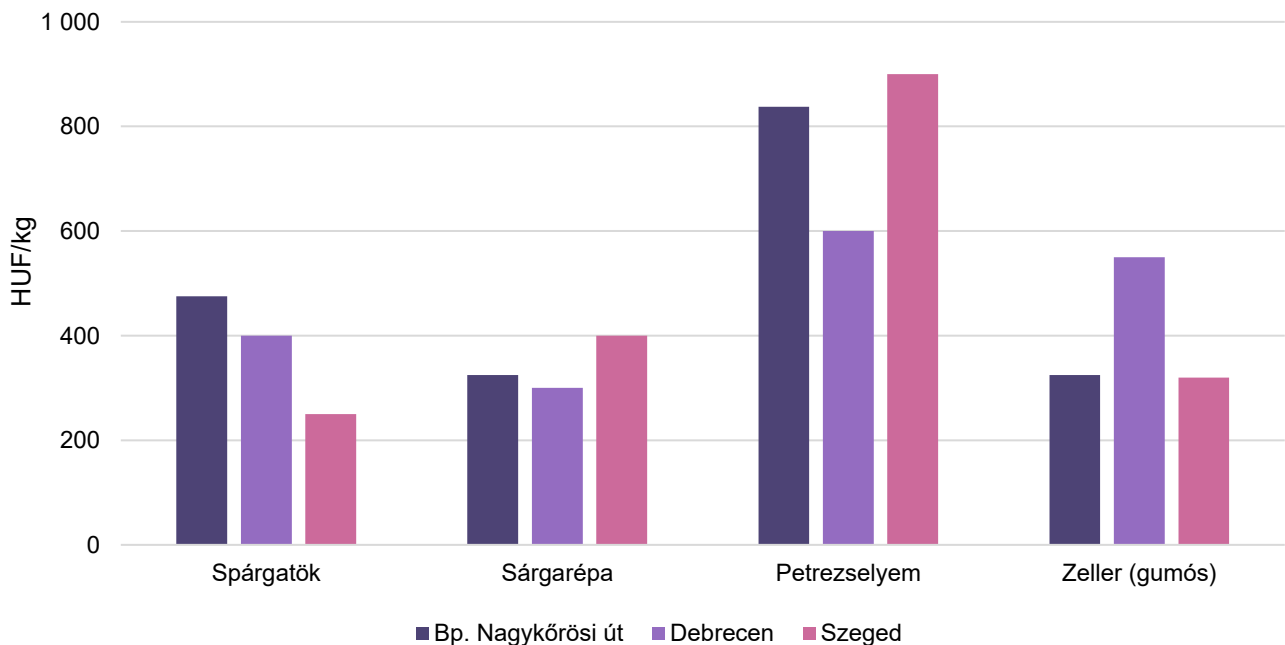
Forrás: AKI PÁIR

5. ábra: **A gömbparadicsom, a tölteni való paprika, a lecsópaprika és a fűtös uborka leggyakoribb termelői ára a nagybani piacokon (2026. 25. hét)**



Forrás: AKI PÁIR

6. ábra: **A spárgatök, sárgarépa, a petrezselyem és a gumós zeller leggyakoribb termelői ára a nagybani piacokon (2026. 25. hét)**



Forrás: AKI PÁIR

3. táblázat: **A gyümölcsfélék (déli gyümölccsel, dinnyefélék nélkül) külkereskedelmi forgalma Magyarországon**

	Export mennyisége			Import mennyisége		
	2025. I–IV.	2026. I–IV.	Változás	2025. I–IV.	2026. I–IV.	Változás
	tonna	tonna	százalék	tonna	tonna	százalék
Gyümölcs	17 621,6	18 528,9	105,1	110 499,2	123 112,6	111,4
Ebből:						
Dióbél	72,2	126,8	175,6	709,8	552,1	77,8
Narancs	351,6	122,8	34,9	12 905,0	14 412,8	111,7
Citrom	101,7	97,0	95,4	4 974,4	5 366,9	107,9
Lime	101,0	146,5	145,0	295,9	498,7	168,5
Alma (ipari célú)	3 186,0	3 661,4	114,9	12 031,4	17 442,9	145,0
Alma (friss fogyasztásra)	338,8	128,9	38,0	3 155,8	3 835,2	121,5
Cseresznye	0,0	0,0	0,0	1,3	2,2	170,5
Szamóca	13,2	8,2	61,7	2 257,8	2 397,9	106,2

	Export értéke			Import értéke		
	2025. I–IV.	2026. I–IV.	Változás	2025. I–IV.	2026. I–IV.	Változás
	millió HUF	millió HUF	százalék	millió HUF	millió HUF	százalék
Gyümölcs	13 945,1	15 422,6	110,6	70 036,6	77 274,2	110,3
Ebből:						
Dióbél	184,8	273,1	147,8	1 411,7	1 111,5	78,7
Narancs	116,0	73,7	63,5	4 528,1	5 032,8	111,1
Citrom	49,5	102,0	206,2	2 528,0	3 424,9	135,5
Lime	85,7	85,6	99,9	245,6	330,0	134,4
Alma (ipari célú)	1 112,5	1 284,3	115,4	4 475,4	5 825,1	130,2
Alma (friss fogyasztásra)	0,0	0,0	0,0	10,9	7,7	70,6
Cseresznye	26,5	13,6	51,3	3 265,4	3 131,8	95,9
Szamóca	184,8	273,1	147,8	1 411,7	1 111,5	78,7

Forrás: KSH tájékoztatói adatbázisból 2026. június 23-án lekérdezve

4. táblázat: **A zöldségfélék (dinnyefélékkel) külkereskedelmi forgalma Magyarországon**

	Export mennyisége			Import mennyisége		
	2025. I–IV.	2026. I–IV.	Változás	2025. I–IV.	2026. I–IV.	Változás
	tonna	tonna	százalék	tonna	tonna	százalék
Zöldség	57 207,8	57 918,5	101,2	140 342,1	118 249,0	84,3

Ebből:

Paradicsom	2 754,2	2 116,4	76,8	11 529,4	8 937,3	77,5
Vöröshagyma	535,6	228,8	42,7	5 753,3	2 735,2	47,5
Fokhagyma	8,8	8,5	97,3	909,0	947,2	104,2
Póréhagyma	57,2	54,6	95,5	826,6	748,4	90,5
Fejes és vöröskáposzta	1 134,6	1 020,8	90,0	3 615,0	1 152,6	31,9
Fejes saláta	599,8	776,0	129,4	333,5	389,7	116,9
Saláta (kivéve a fejes salátát)	1 419,4	1 235,9	87,1	5 548,4	4 814,3	86,8
Sárgarépa és fehérrépa	1 562,7	1 320,1	84,5	2 367,0	1 372,4	58,0
Uborka és apró uborka	1 975,2	2 769,1	140,2	5 947,1	5 462,4	91,8

	Export értéke			Import értéke		
	2025. I–IV.	2026. I–IV.	Változás	2025. I–IV.	2026. I–IV.	Változás
	millió HUF	millió HUF	százalék	millió HUF	millió HUF	százalék
Zöldség	42 804,7	39 720,5	92,8	68 186,0	64 021,0	93,9

Ebből:

Paradicsom	3 103,0	2 458,7	79,2	10 156,4	8 816,6	86,8
Vöröshagyma	192,8	119,8	62,1	1 370,0	715,9	52,3
Fokhagyma	20,5	18,7	91,5	1 270,9	1 006,8	79,2
Póréhagyma	45,8	56,9	124,3	733,8	650,0	88,6
Fejes és vöröskáposzta	542,2	380,8	70,2	717,3	150,3	21,0
Fejes saláta	260,4	290,7	111,6	209,7	265,4	126,6
Saláta (kivéve a fejes salátát)	1 180,8	741,2	62,8	3 518,5	2 868,9	81,5
Sárgarépa és fehérrépa	462,3	296,4	64,1	821,8	713,0	86,8
Uborka és apró uborka	866,0	1 048,3	121,1	3 866,0	4 018,4	103,9

Forrás: KSH tájékoztatói adatbázisból 2026. június 23-án lekérdezve

5. táblázat: **A feldolgozott zöldségfélék és gyümölcsök BELFÖLDÖN értékesített mennyisége és értékesítési ára**

Megnevezés	Mértékegység	2025. IV.	2026. III.	2026. IV.	2026. IV./ 2025. IV. (százalék)	2026. IV./ 2026. III. (százalék)
Paradicsomsűrítmény	tonna
	HUF/tonna
Konzerv csemegekukorica	tonna	1 827	805	864	47,3	107,3
	HUF/tonna	467 255	593 914	517 479	110,7	87,1
Fagyasztott csemegekukorica	tonna	183	190	235	128,2	123,9
	HUF/tonna	474 569	446 570	429 622	90,5	96,2
Fagyasztott zöldbab	tonna	473	493	421	89,0	85,4
	HUF/tonna	548 879	573 942	571 364	104,1	99,6
Konzerv zöldborsó	tonna	231	109	833	361,1	766,0
	HUF/tonna	517 462	522 102	473 424	91,5	90,7
Fagyasztott zöldborsó	tonna	1 182	1 039	874	74,0	84,2
	HUF/tonna	507 866	536 051	547 291	107,8	102,1
Almasűrítmény	tonna	146	140	78	53,9	56,1
	HUF/tonna	1 063 663	689 753	716 360	67,3	103,9
Meggybefőtt (720 ml)	tonna	308	274
	HUF/tonna	532 604	859 830
Fagyasztott meggy	tonna	140	110	37	26,8	34,0
	HUF/tonna	1 112 035	1 822 679	2 354 415	211,7	129,2

... = Adatvédelmi korlátok miatt nem közölhető adat.

Forrás: AKI PÁIR

6. táblázat: **A feldolgozott zöldségfélék és gyümölcsök KÜLFÖLDÖN értékesített mennyisége és értékesítési ára**

Megnevezés	Mértékegység	2025. IV.	2026. III.	2026. IV.	2026. IV./ 2025. IV. (százalék)	2026. IV./ 2026. III. (százalék)
Paradicsomsűrítmény	tonna
	HUF/tonna
Konzerv csemegekukorica	tonna	15 151	20 675	15 798	104,3	76,4
	HUF/tonna	501 290	479 267	462 800	92,3	96,6
Fagyasztott csemegekukorica	tonna	3 341	3 622	3 488	104,4	96,3
	HUF/tonna	421 314	404 964	374 272	88,8	92,4
Fagyasztott zöldbab	tonna	...	322
	HUF/tonna	...	411 193
Konzervzöldborsó	tonna	2 215	4 113	2 159	97,5	52,5
	HUF/tonna	504 245	453 578	447 468	88,7	98,7
Fagyasztott zöldborsó	tonna	865	772	527	61,0	68,3
	HUF/tonna	465 495	461 773	459 783	98,8	99,6
Almasűrítmény	tonna	504	398	992	196,8	249,4
	HUF/tonna	1 036 181	733 830	626 909	60,5	85,4
Meggybefőtt (720 ml)	tonna
	HUF/tonna
Fagyasztott meggy	tonna
	HUF/tonna

... = Adatvédelmi korlátok miatt nem közölhető adat.

Forrás: AKI PÁIR

7. táblázat: **Az alma és a paradicsom (I. osztályú, ömlesztett) kiskereskedelmi beszerzési ára Magyarországon**

Megnevezés	Mérték-egység	2025. 24. hét.	2026. 23. hét	2026. 24. hét	2026. 24. hét/ 2025. 24. hét (százalék)	2026. 24. hét/ 2026. 23. hét (százalék)
Paradicsom gömb	tonna	39,8	35,4	29,2	73,4	82,5
	HUF/kg	407,5	561,2	524,4	128,7	93,4
Paradicsom fűrtös	tonna	729,6	918,9	779,3	106,8	84,8
	HUF/kg	345,3	449,0	419,0	121,3	93,3
Alma Idared	tonna	153,8	131,0	100,3	65,2	76,5
	HUF/kg	470,0	362,5	363,7	77,4	100,3
Alma Gala	tonna	15,3	44,5	33,4	218,0	75,2
	HUF/kg	512,8	386,0	382,6	74,6	99,1
Alma Golden	tonna	74,3	73,3	86,6	116,5	118,1
	HUF/kg	458,0	357,9	341,7	74,6	95,5
Alma Jonagold/ Jonagored	tonna	35,3	216,8	45,5	129,0	21,0
	HUF/kg	478,6	298,4	368,8	77,0	123,6
Alma Red delicious	tonna	48,4	12,0	43,4	89,7	361,1
	HUF/kg	508,2	351,2	260,8	51,3	74,2

Forrás: AKI PÁIR

Nemzetközi piaci információk

8. táblázat: **A zöldségfélék és a gyümölcsök átlagára a hamburgi, a berlini, a müncheni és a frankfurti nagybani piacokon (EUR/100 kg)**

Megnevezés	Származás	Hamburg	Származás	Berlin	Származás	München	Származás	Frankfurt
		2026. 24. hét		2026. 24. hét		2026. 24. hét		2026. 24. hét
Cukkini	belföldi	180	belföldi	130	belföldi	134	belföldi	145
Padlizsán	Törökország	225	Törökország	240	Törökország	300	Törökország	343
Paradicsom (fűtös)	Belgium	111	Belgium	99	Belgium	112	Belgium	138
Spárga (fehér)	belföldi	637	belföldi	691	belföldi	762	belföldi	670
Spárga (zöld)	belföldi	990	belföldi	967	belföldi	1 059	belföldi	1 108
Alma (Boskoop)	belföldi	100	belföldi	104	belföldi	115	belföldi	115
Cseresznye (nagy szemű)	belföldi	713	belföldi	959	belföldi	1 033	belföldi	726
Szamóca	belföldi	366	belföldi	320	belföldi	485	belföldi	366
Kajszi	belföldi	400	belföldi	350	belföldi	382	belföldi	500
Nektarin	Spanyolország	279	Spanyolország	350	Spanyolország	310	Spanyolország	296

Forrás: bmel-statistik.de

Borpiaci jelentés

Az AKI PÁIR adatai szerint a belföldön termelt és belföldön értékesített, földrajzi jelzés nélküli, valamint az oltalom alatt álló földrajzi jelzéssel ellátott borok értékesítési ára csaknem 22 százalékkal mintegy 41 ezer forintra emelkedett hektoliterenként 2026. január–május között az előző év azonos időszakához viszonyítva. Az oltalom alatt álló földrajzi jelzéssel ellátott borok közül a fehérborok feldolgozói értékesítési ára 35 százalékkal (42,9 ezer forint/hektoliter) magasabb volt, mint 2025 hasonló időszakában, míg a vörös- és rozé boroké nem változott lényegesen (36 ezer forint/hektoliter) a vizsgált periódus alatt.

A belföldön termelt és külföldön értékesített, földrajzi jelzés nélküli, valamint az oltalom alatt álló földrajzi jelzéssel ellátott borok értékesítési ára 2 százalékkal 33,6 ezer forintra mérséklődött hektoliterenként 2026 első öt hónapjában az egy évvel korábbihoz viszonyítva. Az oltalom alatt álló földrajzi jelzéssel ellátott fehérborok értékesítési ára közel 4 százalékkal 28,9 ezer forint/hektoliterre csökkent. Az oltalom alatt álló földrajzi jelzéssel ellátott vörös- és rozé borok 5 százalékkal alacsonyabb áron, hektoliterenként 28,6 ezer forintért kerültek forgalomba a nemzetközi piacon a megfigyelt időszakban.

A belföldön termelt és belföldön értékesített, oltalom alatt álló eredetmegjelöléssel ellátott vörös- és rozé borok közül az egri borok belföldi értékesítési átlagára hozzávetőleg 4 százalékkal 63,7 ezer forint/hektoliterre csökkent 2026. január–május között 2025 hasonló időszakához mérten.

A belföldön termelt és külföldön értékesített, oltalom alatt álló eredetmegjelöléssel ellátott borok közül a tokaji fehérborok értékesítési átlagára 7 százalékkal 95,5 ezer forint/hektoliterre emelkedett 2026. január–május között az előző év hasonló időszakához viszonyítva. Az oltalom alatt álló eredetmegjelöléssel ellátott egri vörös- és rozé borok értékesítési ára hektoliterenként csaknem 64,4 ezer forint volt, mintegy 6 százalékkal csökkent a vizsgált időszakban.

A KSH adatai szerint Magyarország bor-külkereskedelmi egyenlege (gyöngyöző bor és pezsgő nélkül) mennyiségben és értékben is pozitív volt 2026. január–április időszakában, mennyiségben 20, értékben pedig 19 százalékkal maradt el az egy évvel korábbtól. A borexport volumene mintegy 19 százalékkal 324,2 ezer hektoliterre, értéke pedig közel 17 százalékkal 13,4 milliárd forintra csökkent. A külpiacon értékesített mennyiség nagyobb hányadát (59 százalékot) a lédig borok tették ki, amelyek exportja hozzávetőleg 27 százalékkal 191,6 ezer hektoliterre mérséklődött a vizsgált időszakban. A palackos borok kiszállítása 2 százalékkal 132,6 ezer hektoliterre nőtt, míg értéke 8 százalékkal 7,7 milliárd forintra csökkent. A nemzetközi piacon továbbra is a magyar fehérborok voltak a keresettebbek, a kivitel csaknem 73 százalékát tették ki a megfigyelt periódusban.

A KSH adatai szerint Magyarország borimportja 2026. január–április időszakában mintegy 18 ezer hektolitert tett ki, 19 százalékkal múlta felül az egy évvel korábbit, és szinte teljes egészében palackos kiszerezésű volt. A palackos és a lédig kiszerezésű borok behozatalának összértéke hozzávetőleg 11 százalékkal 1,6 milliárd forintra emelkedett.

Magyarországi piaci információk

9. táblázat: **A földrajzi jelzés nélküli és az oltalom alatt álló földrajzi jelzéssel ellátott BELFÖLDÖN értékesített borok mennyisége és feldolgoói értékesítési ára**

Megnevezés		Mértékegység	2025. január–május	2026. január–május	2026. január–május 2025. január–május (százalék)
Fehér	Földrajzi jelzés nélküli	hektoliter	13 138	3 014	22,94
		HUF/hektoliter	35 834	99 650	278,09
	Oltalom alatt álló földrajzi jelzéssel ellátott	hektoliter	114 714	60 491	52,73
		HUF/hektoliter	31 764	42 921	135,13
Fehér összesen		hektoliter	127 852	63 505	49,67
		HUF/hektoliter	32 182	45 613	141,74
Vörös és rozé	Földrajzi jelzés nélküli	hektoliter	1 008
		HUF/hektoliter	61 930
	Oltalom alatt álló földrajzi jelzéssel ellátott	hektoliter	66 933	61 503	91,89
		HUF/hektoliter	35 902	35 959	100,16
Vörös és rozé összesen		hektoliter	67 941
		HUF/hektoliter	36 288
Földrajzi jelzés nélküli bor összesen		hektoliter	14 145
		HUF/hektoliter	37 693
Oltalom alatt álló földrajzi jelzéssel ellátott bor összesen		hektoliter	181 647	121 994	67,16
		HUF/hektoliter	33 288	39 411	118,39
Földrajzi jelzés nélküli bor és oltalom alatt álló földrajzi jelzéssel ellátott bor összesen		hektoliter	195 793	125 359	64,03
		HUF/hektoliter	33 607	40 996	121,99

... = Adatvédelmi korlátok miatt nem közölhető adat.

Megjegyzés: Belföldön termelt borok. 2026. január–május időszakában a fehér FN-borok nagyobb része üvegpalackos kiszerezésű volt.

Forrás: AKI PÁIR

10. táblázat: **A földrajzi jelzés nélküli és az oltalom alatt álló földrajzi jelzéssel ellátott KÜLFÖLDÖN értékesített borok mennyisége és feldolgoói értékesítési ára**

Megnevezés		Mértékegység	2025. január–május	2026. január–május	2026. január–május/ 2025. január–május (százalék)
Fehér	Földrajzi jelzés nélküli	hektoliter	27 574	23 748	86,13
		HUF/hektoliter	62 300	62 250	99,92
	Oltalom alatt álló földrajzi jelzéssel ellátott	hektoliter	155 321	135 017	86,93
		HUF/hektoliter	30 043	28 895	96,18
Fehér összesen		hektoliter	182 895	158 765	86,81
		HUF/hektoliter	34 907	33 884	97,07
Vörös és rozé	Földrajzi jelzés nélküli	hektoliter
		HUF/hektoliter
	Oltalom alatt álló földrajzi jelzéssel ellátott	hektoliter	24 559	15 284	62,23
		HUF/hektoliter	30 149	28 557	94,72
Vörös és rozé összesen		hektoliter
		HUF/hektoliter
Földrajzi jelzés nélküli bor összesen		hektoliter
		HUF/hektoliter
Oltalom alatt álló földrajzi jelzéssel ellátott bor összesen		hektoliter	179 879	150 301	83,56
		HUF/hektoliter	30 058	28 860	96,02
Földrajzi jelzés nélküli bor és oltalom alatt álló földrajzi jelzéssel ellátott bor összesen		hektoliter	207 720	175 043	84,27
		HUF/hektoliter	34 379	33 596	97,72

... = Adatvédelmi korlátok miatt nem közölhető adat.

Megjegyzés: Belföldön termelt borok.

Forrás: AKI PÁIR

11. táblázat: **Az oltalom alatt álló eredetmegjelöléssel ellátott BELFÖLDÖN értékesített borok mennyisége és feldolgozóinak értékesítési átlagára**

Megnevezés	Bortípus	Mértékegység	2025. január–május	2026. január–május	2026. január–május/ 2025. január–május (százalék)
Tokaji OEM	Fehér	hektoliter	3 206
		HUF/hektoliter	156 063
Egri OEM	Fehér	hektoliter	1 868	1 730	92,61
		HUF/hektoliter	77 194	83 591	108,29
	Vörös és rozé	hektoliter	10 495	10 495	100,00
		HUF/hektoliter	66 089	63 709	96,40
Mátrai OEM	Fehér	hektoliter
		HUF/hektoliter
	Vörös és rozé	hektoliter
		HUF/hektoliter
Villányi OEM	Fehér	hektoliter
		HUF/hektoliter
	Vörös és rozé	hektoliter
		HUF/hektoliter
Balatonboglári OEM	Fehér	hektoliter
		HUF/hektoliter
	Vörös és rozé	hektoliter
		HUF/hektoliter
Kunsági OEM	Fehér	hektoliter
		HUF/hektoliter
	Vörös és rozé	hektoliter	991
		HUF/hektoliter	66 290
Egyéb OEM	Fehér	hektoliter	21 000	11 181	53,24
		HUF/hektoliter	42 758	63 421	148,33
	Vörös és rozé	hektoliter	19 754	24 473	123,89
		HUF/hektoliter	22 408	18 305	81,69

... = Adatvédelmi korlátok miatt nem közölhető adat.

Megjegyzés: Belföldön termelt borok. 2026. január–május időszakában a fehér egyéb OEM-borok nagyobb része üvegpalackos kiszerezésű volt.

Forrás: AKI PÁIR

12. táblázat: **Az oltalom alatt álló eredetmegjelöléssel ellátott KÜLFÖLDÖN értékesített borok mennyisége és feldolgozó értékesítési ára**

Megnevezés	Bortípus	Mértékegység	2025. január–május	2026. január–május	2026. január–május/ 2025. január–május (százalék)
Tokaji OEM	Fehér	hektoliter	9 914	4 746	47,87
		HUF/hektoliter	89 107	95 465	107,14
Egri OEM	Fehér	hektoliter
		HUF/hektoliter
	Vörös és rozé	hektoliter	1 508	1 472	97,60
		HUF/hektoliter	68 580	64 427	93,95
Mátrai OEM	Fehér	hektoliter
		HUF/hektoliter
	Vörös és rozé	hektoliter
		HUF/hektoliter
Villányi OEM	Fehér	hektoliter
		HUF/hektoliter
	Vörös és rozé	hektoliter
		HUF/hektoliter
Balatonboglári OEM	Fehér	hektoliter
		HUF/hektoliter
	Vörös és rozé	hektoliter	–	...	–
		HUF/hektoliter	–	...	–
Kunsági OEM	Fehér	hektoliter
		HUF/hektoliter
	Vörös és rozé	hektoliter	926	406	43,89
		HUF/hektoliter	29 069	28 332	97,46
Egyéb OEM	Fehér	hektoliter	50 153	47 210	94,13
		HUF/hektoliter	27 512	27 292	99,20
	Vörös és rozé	hektoliter	6 541	3 710	56,73
		HUF/hektoliter	25 146	29 992	119,28

... = Adatvédelmi korlátok miatt nem közölhető adat.

Megjegyzés: Belföldön termelt borok.

Forrás: AKI PÁIR

13. táblázat: Magyarország borkülkereskedelme mennyiségben kifejezve

Megnevezés		Export mennyisége			Import mennyisége		
		2025. I.–IV.	2026. I.–IV.	Változás	2025. I.–IV.	2026. I.–IV.	Változás
		ezer hl	ezer hl	százalék	ezer hl	ezer hl	százalék
Palackos	Fehér	74,59	69,46	93,13	7,29	8,92	122,37
	Vörös és rozé	60,73	63,16	103,99	7,42	8,60	115,96
	Összesen	135,32	132,62	98,00	14,71	17,53	119,14
Lédig	Fehér	231,89	165,74	71,47	0,38	0,25	64,28
	Vörös és rozé	31,76	25,81	81,26	0,42	0,13	31,34
	Összesen	263,65	191,55	72,65	0,80	0,38	47,08
Palackos és lédig kiszerelés összesen		398,98	324,17	81,25	15,51	17,90	115,42

Forrás: KSH tájékoztatósi adatbázisból 2026. június 22-én lekérdezett adatok alapján

14. táblázat: Magyarország borkülkereskedelme értékben kifejezve

Megnevezés		Export értéke			Import értéke		
		2025. I.–IV.	2026. I.–IV.	Változás	2025. I.–IV.	2026. I.–IV.	Változás
		milliárd HUF	milliárd HUF	százalék	milliárd HUF	milliárd HUF	százalék
Palackos	Fehér	6,24	5,57	89,21	0,53	0,66	124,64
	Vörös és rozé	2,19	2,15	98,17	0,82	0,89	108,83
	Összesen	8,43	7,72	91,54	1,35	1,55	115,03
Lédig	Fehér	6,70	4,85	72,40	0,09	0,05	60,26
	Vörös és rozé	0,94	0,83	88,03	0,02	0,01	36,58
		7,64	5,68	74,32	0,11	0,06	55,18
Palackos és lédig kiszerelés összesen		16,07	13,39	83,35	1,46	1,61	110,55

Forrás: KSH tájékoztatósi adatbázisból 2026. június 22-én lekérdezett adatok alapján

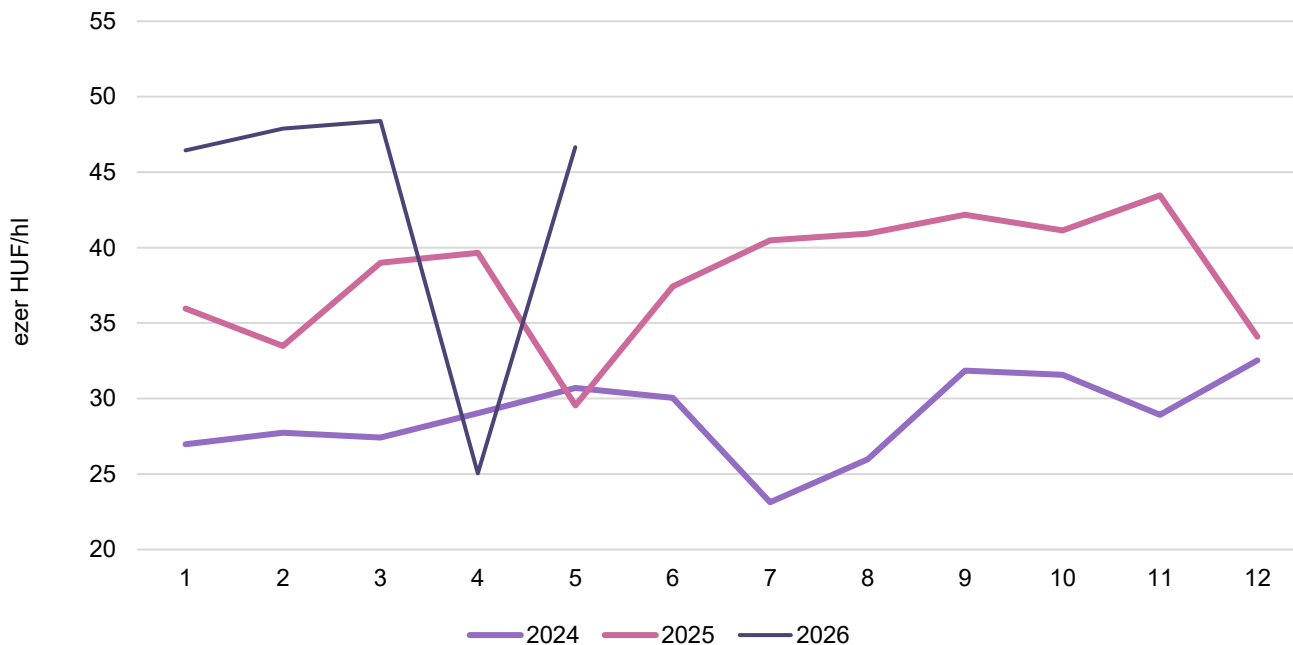
Meg- ne- ve- zés	Export értéke			Import értéke		
	2025. I. – II.	2026. I. – II.	Vál- to- zás	2025. I. – II.	2026. I. – II.	Vál- to- zás
	m il- li- ár- d H U F	m il- li- ár- d H U F	s záz- al- ék	m il- li- ár- d H U F	m il- li- ár- d H U F	s záz- al- ék
P a l a c k o s	Fe- 2 Vö- 1 Ös- 3	2 1 3	9 9 9	0 0 9	0 0 0	1 9 1
L é- d- i- g	Fe- 3 Vö- 0 Ös- 3	2 0 3	7 9 7	0 0 7	0 0 6	7 8 6
Pa- l a c k o s é s l é- d- i- g k i s z e- r e- l e- s é s o s s e- n	7 6 8	8 0 0	1 1 1	0 0 0	1 1 1	1 1 1

7. ábra: **Az oltalom alatt álló földrajzi jelzéssel ellátott fehérborok feldolgozó értékesítési ára Magyarországon (2024–2026)**



Forrás: AKI PÁIR

8. ábra: **Az oltalom alatt álló földrajzi jelzéssel ellátott vörös- és rozéborok feldolgozó értékesítési ára Magyarországon (2024–2026)**



Forrás: AKI PÁIR

