

# AGRÁRPIACI JELENTÉSEK

**Zöldborsó**

**ZÖLDSÉG,  
GYÜMÖLCS ÉS  
BOR**

XXX. évfolyam • 11. szám • 2026

**ZÖLDSÉG, GYÜMÖLCS ÉS BOR**  
**XXX. évfolyam • 11. szám • 2026**

2026. június 9.

Megjelenik kéthetente

**Felelős szerkesztő**

Dr. Stummer Ildikó

**Szerzők**

Isépy Anett

isepy.anett@aki.gov.hu

Losonczi Tünde

losonczi.tunde@aki.gov.hu

Ecsediné Wanek Zsuzsanna

wanek.zsuzsa@aki.gov.hu

**Kiadó**



1093 Budapest, Zsil utca 3–5.

Telefon: +36 1 217 1011

www.aki.gov.hu

aki@aki.gov.hu

A kiadvány az Agrárközgazdasági Intézet  
által üzemeltetett Piaci Árinformációs Rendszer  
adatai alapján készül.



Friss adatokért kérjük látogasson el a  
[PÁIR lekérdezhető adatok](#) felületre

ISSN 1418 2130

A kiadványokkal kapcsolatban részletes  
felvilágosítást ad:  
Publikációs Csoport – publikacio@aki.gov.hu

## Tartalomjegyzék

Összefoglaló	3
Summary	3
Zöldség- és gyümölcspiaci jelentés	4
Budapesti nagybani piaci körkép	4
A zöldborsó piaca	6
Európai Unió	6
Magyarország	6
Magyarországi piaci információk	8
Nemzetközi piaci információk	18
Borpiaci jelentés	19
Magyarországi piaci információk	19



# Összefoglaló

Az AKI PÁIR adatai szerint a Budapesti Nagybani Piacon a 23. héten a hazai termesztésű cukkini a 2025. évi azonos hetit 17 százalékkal meghaladó 525, a padlizsán 850 (+10 százalék), míg a patisszon 875 forint/kilogramm (+27 százalék) átlagáron szerepelt a kínálatban. A belpiaci Bigarreau Burlat cseresznyét 1750, a Meteor meggyet pedig 1500 forint/kilogramm leggyakoribb áron árusították a 23. héten. A zöldborsó az idén a 19. héten jelent meg a kínálatban 3200 forint/kilogramm áron, ami a 23. hétre 1000 forint/kilogrammmra csökkent.

## Summary

According to data from the AKI Market Price Information System (MPIS), at the Budapest Wholesale Vegetable and Fruit Market in week 23, domestically grown courgettes were available at an average price of HUF 525 per kilogram, which is a 17 per cent increase compared to the same week in 2025, meanwhile, aubergines were priced at HUF 850 per kilogram (+10 per cent) and patty pan squash at HUF 875 per kilogram (+27 per cent). Domestic Bigarreau Burlat sweet cherries were sold at HUF 1,750 per kilogram and Meteor sour cherries at HUF 1,500 per kilogram. Green peas were first available on the market in week 19 of this year, at a price of HUF 3,200 per kilogram. By week 23, this price had decreased to HUF 1,000 per kilogram.

# Zöldség- és gyümölcspiaci jelentés

## Budapesti nagybani piaci körkép

Az AKI PÁIR adatai szerint a Budapesti Nagybani Piacon a 23. héten a Budapesti Nagybani Piac kínálatában a hazai, fajtajelöletlen újborgonya leggyakoribb ára 435 forint/kilogramm, míg a hazai Red-Scarlett burgonyáé 175 forint/kilogramm volt. A belpiaci kígyóuborkát 450 forint/kilogramm termelői áron kínálták, ami 5 százalékkal elmaradt az egy évvel korábbi szinttől.

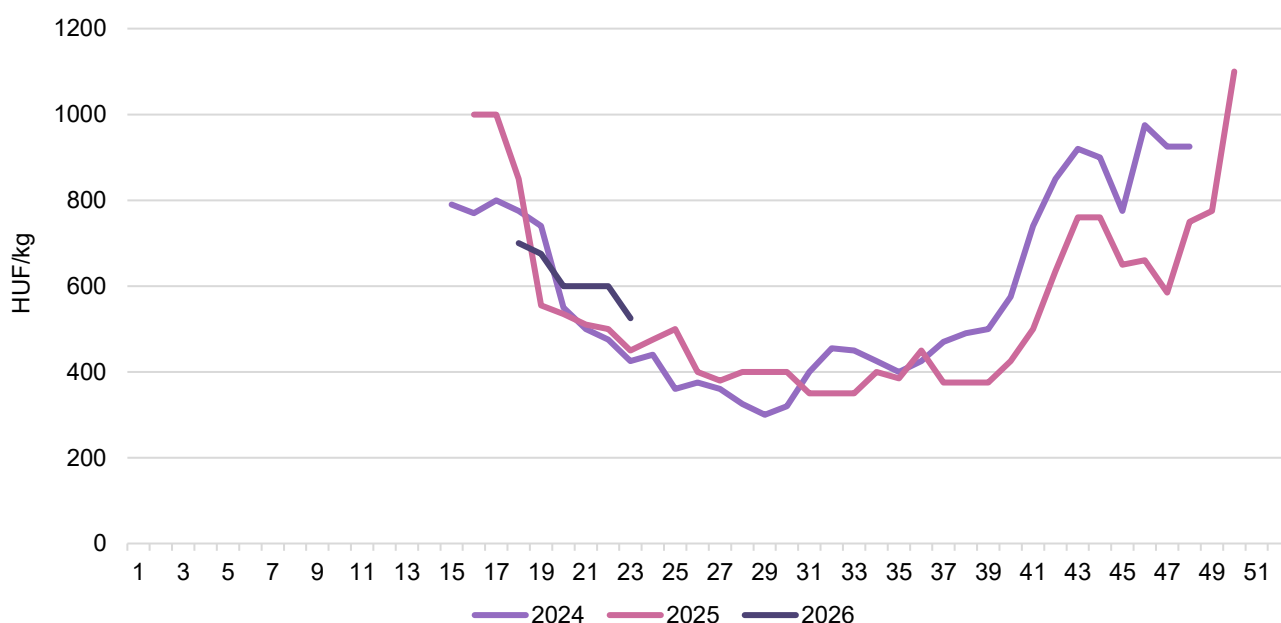
A hazai termesztésű cukkini a 2025. évi azonos hetet 17 százalékkal meghaladó 525, a padlizsán 850 (+10 százalék), míg a patisszon 875 forint/kilogramm (+27 százalék) átlagáron szerepelt a kínálatban a 23. héten. A belpiaci spenótot a tavalyi 23. hetinél 5 százalékkal magasabb 1000, míg a zöldbabot 2100 forint/kilogramm (–32 százalék) termelői áron árusították.

A görögországi importból származó magvas, sötétzöld héjú görögdinnye 625 forint/kilogramm heti átlagáron szerepelt a választékban, szemben az 52 héttel korábbi 470 forint/kilogrammos árral. A hazai primőr sárga húsú sárgadinnyét 800, az olaszországi importárut pedig 1050 forint/kilogramm leggyakoribb áron értékesítették.

A belpiaci Bigarreau Burlat cseresznyét 1750, a Meteor meggyet pedig 1500 forint/kilogramm leggyakoribb áron árusították a 23. héten. Az Olaszországból beszállított korai cseresznye 3000 forint/kilogramm áron került a kínálatba ugyanekkor.

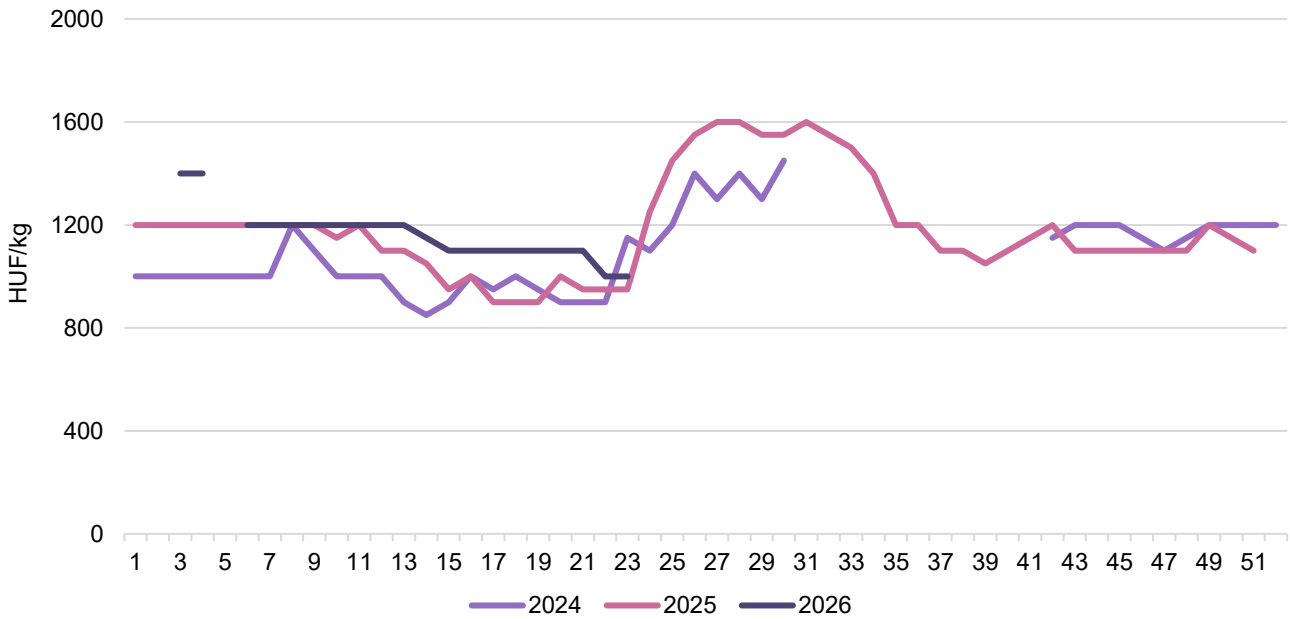
A hazai szamóca ára egy hét alatt 17 százalékkal 1650 forint/kilogrammra mérséklődött, így az egy évvel korábbihoz viszonyítva mintegy 13 százalékkal volt alacsonyabb. A görög szamócát kilogrammonként 1350 forintért, a kajszit pedig 1500 forint/kilogramm nagykereskedelmi áron kínálták eladásra.

1. ábra: A belföldi cukkini heti termelői átlagára a Budapesti Nagybani Piacon (2024–2026)



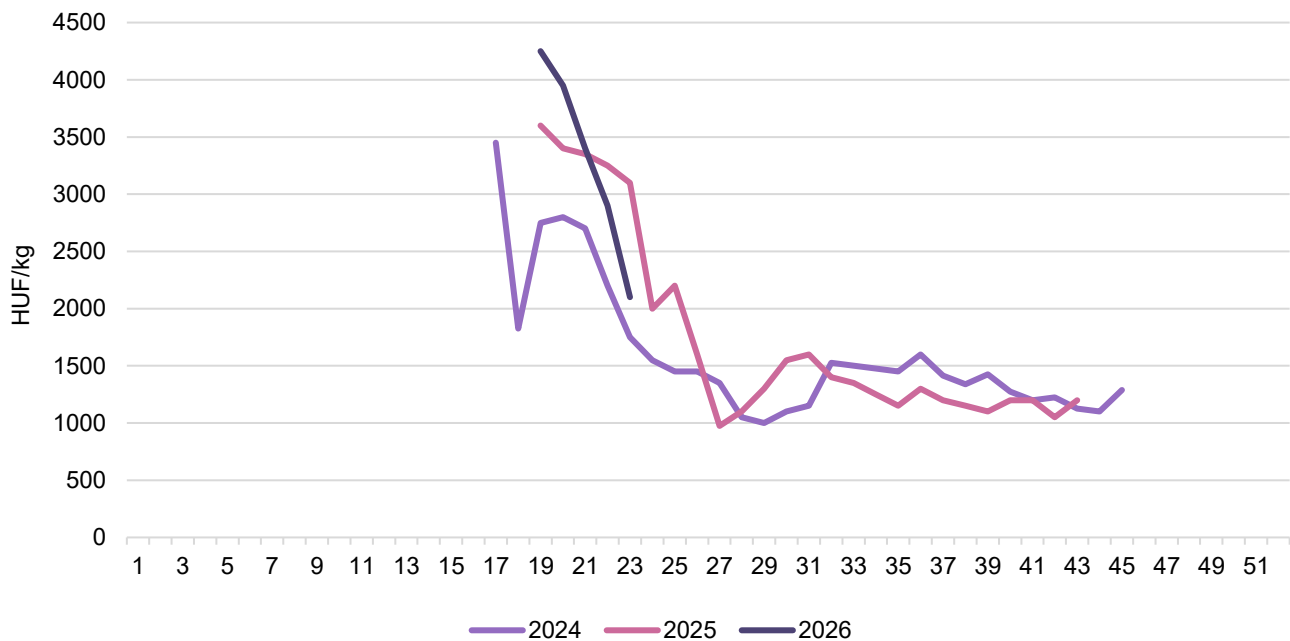
Forrás: AKI PÁIR

2. ábra: **A belföldi spenót heti termelői átlagára a Budapesti Nagyban Piacon (2024–2026)**



Forrás: AKI PÁIR

3. ábra: **A belföldi zöldbab heti termelői átlagára a Budapesti Nagyban Piacon (2024–2026)**



Forrás: AKI PÁIR

## A zöldborsó piaca

### Európai Unió

Az *Eurostat* adatai szerint az Európai Unió legnagyobb zöldborsótermelőjének Franciaország, Spanyolország és Olaszország számított 2025-ben. Az EU27 belső piacán a legnagyobb zöldborsókonzerv-exportőr Franciaország (39,5 ezer tonna) és Magyarország (24,5 ezer tonna), a legnagyobb zöldborsókonzerv-importőr pedig Németország (26,3 ezer tonna) volt ugyanekkor. Az unió zöldborsókonzerv-kivitele lényegesen meghaladta a behozatalt: az 51,8 ezer tonna kivitellel szemben 4,7 ezer tonna import állt 2025-ben. A harmadik országok irányába Olaszország (21,5 ezer tonna) volt az unió vezető exportőre, majd Franciaország (11,6 ezer tonna) és Magyarország (10,6 ezer tonna) következett a sorban. Az EU legnagyobb célpiaca Elefántcsontpart lett, ahova 44 százalékkal 9,1 ezer tonnára nőtt, míg Oroszországba 40 százalékkal 6,4 ezer tonnára, az Egyesült Királyságba 11 százalékkal 5,9 ezer tonnára csökkent a közösség exportja a megfigyelt időszakban. Az unió belső piacára a harmadik országok közül elsősorban a Moldovai Köztársaságból (1,2 ezer tonna), Kínából (0,8 ezer tonna) és az Egyesült Királyságból (0,6 ezer tonna) érkezett zöldborsókonzerv.

Az *Eurostat* adatai szerint az unió belső piacán a legnagyobb fagyasztottzöldborsó-exportőr Belgium (75,6 ezer tonna) volt 2025-ben, majd Franciaország (50,8 ezer tonna) és Spanyolország (33,2 ezer tonna) következett a sorban. Belgium (32,4 ezer tonna) és Németország (29,9 ezer tonna) vásárolta a legtöbb fagyasztott zöldborsót a közösség piacáról. Az EU fagyasztottzöldborsó-külkereskedelmi egyenlege pozitív, a 125,8 ezer tonnás exporttal szemben 30,1 ezer tonna beszállított mennyiség állt 2025-ben. Az EU legnagyobb piacaira, az Egyesült Királyságba 6 százalékkal 25,0 ezer tonnára, Algériába 4 százalékkal 19,0 ezer tonnára nőtt, míg az USA-ba 9 százalékkal 18,1 ezer tonnára csökkent a közösség exportja a megfigyelt időszakban.

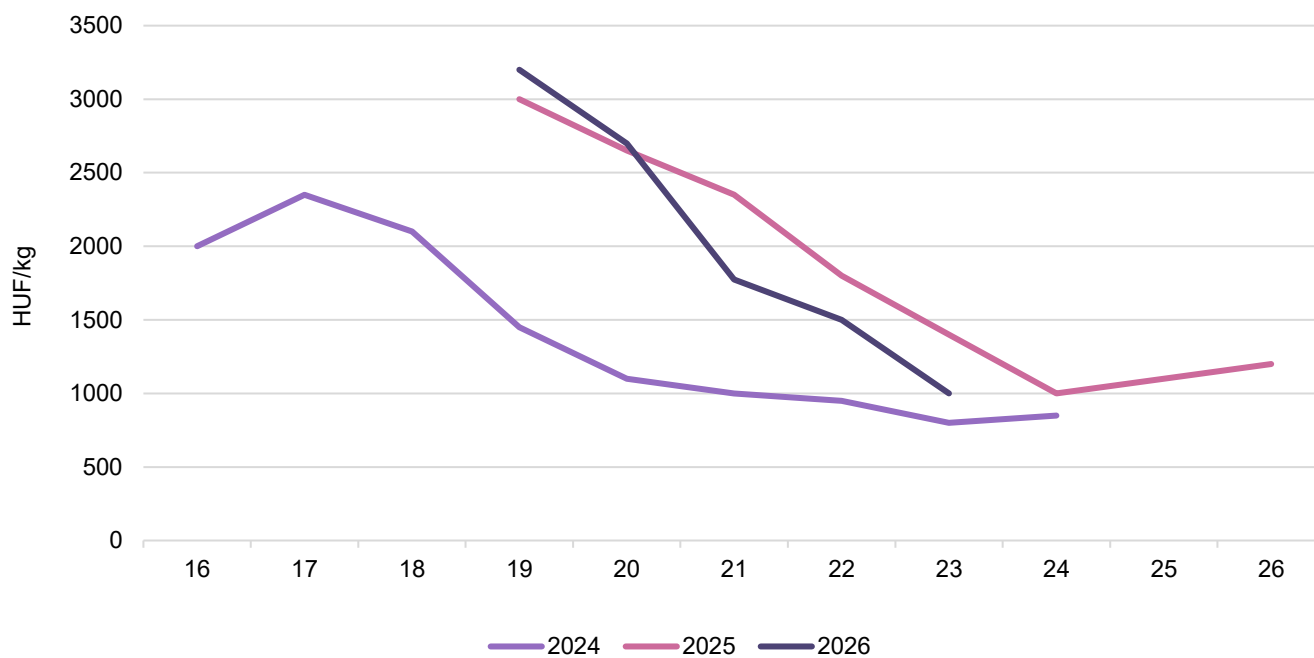
### Magyarország

A KSH adatai szerint Magyarországon az egy évvel korábbinál 32 százalékkal több, 74,8 ezer tonna zöldborsó termelt 2025-ben. Az Agrárközgazdasági Intézet Tájékoztató jelentés a tavaszi mezőgazdasági munkákról című kiadványa szerint 2026-ban a zöldborsó előirányzott vetésterülete 13 ezer hektár, amelynek 94,1 százalékán (12,2 ezer hektár) végeztek a vetéssel május 14-ig.

A KSH adatai szerint Magyarországon a friss és feldolgozott (fagyasztott és konzerv) zöldborsó külkereskedelmi egyenlege pozitív. A zöldborsókonzerv kivitele (35,2 ezer tonna) 21 százalékkal csökkent 2025-ben az egy évvel korábbihoz képest. Az idei év első négy hónapjában 6 százalékkal 11,9 ezer tonnára nőtt az exportpiacokon eladott zöldborsókonzerv mennyisége az előző év azonos időszakához képest. A legnagyobb felvevőpiac Oroszország (1,99 ezer tonna), Németország (1,27 ezer tonna) és Románia (1,26 ezer tonna) volt.

A fagyasztott zöldborsóból tavaly 21 százalékkal 9,35 ezer tonnára csökkent a kivitel, a legnagyobb felvásárlónak Németország és Görögország bizonyult. Az idei év első négy hónapjában a fagyasztott zöldborsó kivitele 17 százalékkal 3,11 ezer tonnára csökkent, a behozatala 18 százalékkal 1,11 ezer tonnára nőtt 2025 azonos időszakához viszonyítva. A magyar piacra elsősorban Lengyelországból érkezett fagyasztott zöldborsó.

Az AKI PÁIR adatai szerint a Budapesti Nagybani Piacon a zöldborsó az idén a 19. héten jelent meg 3200 forint/kilogramm áron, ami a 23. hétre 1000 forint/kilogramorra csökkent.

4. ábra: **A belföldi zöldborsó heti termelői átlagára a Budapesti Nagyban Piacon (2024–2026)**

Forrás: AKI PÁIR

## Magyarországi piaci információk

1. táblázat: **Az I. osztályú belföldi zöldségfélék és gyümölcsök leggyakoribb bruttó termelői ára a Budapesti Nagybani Piacon**

Faj	Fajta/Típus	Méret	Mérték-egység	2025. 23. hét	2026. 22. hét	2026. 23. hét	2026. 23. hét/ 2025. 23. hét (százalék)	2026. 23. hét/ 2026.22. hét (százalék)
Burgonya	Újburgonya		HUF/kg	340	400	435	127,9	108,8
	Red-Scarlett		HUF/kg	350	170	175	50,0	102,9
	Chérie		HUF/kg	–	250	220	–	88,0
	Laura		HUF/kg	–	170	170	–	100,0
	Nem jelölt		HUF/kg	250	120	120	48,0	100,0
Paradicsom	Gömb	47–57 mm	HUF/kg	620	700	635	102,4	90,7
	Fürtös	47 mm+	HUF/kg	735	800	750	102,0	93,8
	Koktél	15 mm+	HUF/kg	1 600	1 800	1 700	106,3	94,4
Paprika	Tölteni való édes	30–70 mm	HUF/kg	665	950	950	142,9	100,0
	Hegyes	–	HUF/kg	–	900	900	–	100,0
	Hegyes	–	HUF/db	90	140	135	150,0	96,4
	Hegyes	15 mm+	HUF/db	185	250	235	127,0	94,0
	Hegyes	≥15 mm	HUF/db	128	200	195	152,9	97,5
	Kaliforniai	70 mm+	HUF/kg	1 600	1 500	1 450	90,6	96,7
	Lecsópaprika		HUF/kg	525	850	775	147,6	91,2
Padlizsán	–	70 mm+	HUF/kg	775	900	850	109,7	94,4
Uborka	Kígyó	400–500 g	HUF/kg	475	450	450	94,7	100,0
	Berakó (fürtös)	9–14 cm	HUF/kg	490	600	500	102,0	83,3
Sárgadinnye	Sárga húszú		HUF/kg	–	–	800	–	–
Főzőtök	Spárgatök		HUF/kg	–	550	500	–	90,9
	Cukkini		HUF/kg	450	600	525	116,7	87,5
	Patisszon		HUF/kg	690	900	875	126,8	97,2
Sütőtök	Kanadai		HUF/kg	–	350	350	–	100,0
Sárgarépa			HUF/kg	500	400	363	72,5	90,6
			HUF/csomó	425	400	400	94,1	100,0
Petrezselyem			HUF/kg	1 250	1 050	1 013	81,0	96,4
			HUF/csomó	850	500	475	55,9	95,0
Zeller	Gumós		HUF/kg	–	350	315	–	90,0
			HUF/db	325	280	325	100,0	116,1
Sóska			HUF/kg	900	1 000	1 000	111,1	100,0

Faj	Fajta/Típus	Méret	Mérték- egység	2025. 23. hét	2026. 22. hét	2026. 23. hét	2026. 23. hét/ 2025. 23. hét (százalék)	2026. 23. hét/ 2026.22. hét (százalék)
Spenót			HUF/kg	950	1 000	1 000	105,3	100,0
Cékla			HUF/kg	430	400	365	84,9	91,3
Cékla			HUF/csomó	–	500	450	–	90,0
Fejes saláta			HUF/db	250	250	250	100,0	100,0
Jégsaláta			HUF/db	360	350	335	93,1	95,7
Lollo Rossa			HUF/db	300	310	310	103,3	100,0
Lollo Bionda			HUF/db	300	310	310	103,3	100,0
Fejes káposzta	Fehér		HUF/kg	505	250	225	44,6	90,0
	Vörös		HUF/kg	515	405	348	67,5	85,8
Kelkáposzta			HUF/kg	375	380	368	98,0	96,7
Karalábé			HUF/db	225	250	235	104,4	94,0
Karfiol	–	16 cm+	HUF/kg	545	550	440	80,7	80,0
Kínai kel			HUF/kg	435	450	450	103,4	100,0
Brokkoli			HUF/kg	945	800	800	84,7	100,0
Retek	Hónapos		HUF/csomó	300	200	200	66,7	100,0
	Jégcsap		HUF/kg	465	400	400	86,0	100,0
	Müncheni Sör		HUF/csomó	400	400	410	102,5	102,5
	Fekete reték		HUF/kg	–	320	320	–	100,0
Torma			HUF/kg	2 000	2 000	2 000	100,0	100,0
Borsó	Zöldborsó		HUF/kg	1 400	1 500	1 000	71,4	66,7
	Száraz sárga		HUF/kg	450	450	450	100,0	100,0
Bab	Zöldbab		HUF/kg	3 100	2 900	2 100	67,7	72,4
	Száraz tarka		HUF/kg	1 100	1 000	1 000	90,9	100,0
	Száraz fehér		HUF/kg	1 200	950	950	79,2	100,0
Vöröshagyma	Barna héjú	40–70 mm	HUF/kg	350	150	150	42,9	100,0
		70 mm+	HUF/kg	–	180	233	–	129,2
	Lila héjú	40–70 mm	HUF/kg	–	300	300	–	100,0
	Főzőhagyma		HUF/csomó	385	500	500	129,9	100,0
	Zöldhagyma		HUF/csomó	300	250	300	100,0	120,0
Fokhagyma	–	45 mm+	HUF/kg	–	1 750	1 725	–	98,6
		45 mm+	HUF/db	250	300	280	112,0	93,3
Póréhagyma			HUF/db	350	350	350	100,0	100,0
Gomba	Csiperke		HUF/kg	1 000	1 000	1 000	100,0	100,0
	Laska		HUF/kg	1 200	1 250	1 250	104,2	100,0
Spárga	Fehér	16 mm+	HUF/kg	2 250	2 000	2 000	88,9	100,0
	Zöld	16 mm+	HUF/kg	2 300	2 000	2 000	87,0	100,0

Faj	Fajta/Típus	Méret	Mérték-egység	2025. 23. hét	2026. 22. hét	2026. 23. hét	2026. 23. hét/ 2025. 23. hét (százalék)	2026. 23. hét/ 2026.22. hét (százalék)
Csemegekukorica			HUF/db	450	500	390	86,7	78,0
Alma	Granny Smith	65 mm+	HUF/kg	–	480	480	–	100,0
Alma	Idared	65 mm+	HUF/kg	–	390	400	–	102,6
Alma	Golden	65 mm+	HUF/kg	–	420	450	–	107,1
Cseresznye	Korai	20 mm+	HUF/kg	–	1 900	1 650	–	86,8
	Bigarreau Burlat	20 mm+	HUF/kg	–	2 200	1 750	–	79,5
Meggy	Meteor	17–20 mm	HUF/kg	–	–	1 500	–	–
Kajszi		30 mm+	HUF/kg	–	–	2 000	–	–
Szamóca			HUF/kg	1 900	2 000	1 650	86,8	82,5
Málna			HUF/kg	5 300	9 200	9 100	171,7	98,9

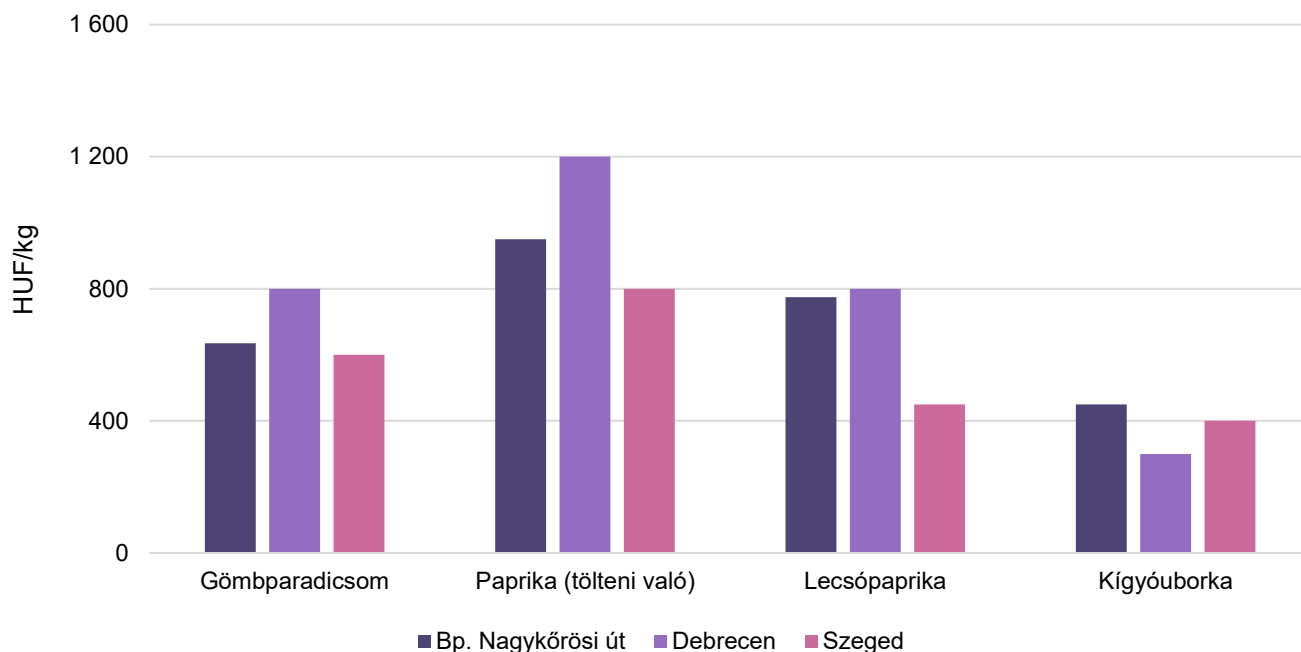
Megjegyzés: A teljes adatbázis megtekinthető a <https://adat.aki.gov.hu/Szakrendszeri/Pair> oldalon.  
Forrás: AKI PÁIR

2. táblázat: **Az Európai Unióból és a harmadik országokból származó I. osztályú zöldségfélék és gyümölcsök leggyakoribb bruttó ára a Budapesti Nagyban Piacon**

Faj	Fajta/ Típus	Méret	Származási hely	Mérték- egység	2025. 23. hét	2026. 22. hét	2026. 23. hét	2026. 23. hét/ 2025. 23. hét (százalék)	2026. 23. hét/ 2026. 22. hét (százalék)
Burgonya	Nem jelölt		Franciaország	HUF/kg	–	–	350	–	–
Paradicsom	Koktél	15 mm+	Olaszország	HUF/kg	–	1 650	1 450	–	87,9
Paprika	Kaliforniai	70 mm+	Spanyolország	HUF/kg	–	1 450	1 450	–	100,0
Padlizsán	–	70 mm+	Spanyolország	HUF/kg	775	800	800	103,2	100,0
Sárgadinnye	Sárga húsú		Olaszország	HUF/kg	–	1 400	1 050	–	75,0
Görögdinnye	Magvas- sötétzöld		Görögország	HUF/kg	–	700	625	–	89,3
Jégsaláta			Spanyolország	HUF/db	320	400	410	128,1	102,5
Brokkoli			Spanyolország	HUF/kg	1 265	1 250	1 250	98,8	100,0
Lencse			Kanada	HUF/kg	850	850	850	100,0	100,0
Vöröshagyma			Hollandia	HUF/kg	–	–	250	–	–
Fokhagyma	–	45 mm+	Kína	HUF/kg	–	1 350	1 350	–	100,0
Alma			Lengyelország	HUF/kg	–	380	380	–	100,0
Körte	Bosc kobak (Alexander)	60–70 mm	Lengyelország	HUF/kg	–	1 200	1 200	–	100,0
	Vilmos	60–75 mm	Argentína	HUF/kg	–	1 100	1 100	–	100,0
Cseresznye	Korai		Görögország	HUF/kg	–	3 400	3 000	–	88,2
Kajszi	Nem jelölt	30 mm+	Görögország	HUF/kg	–	–	1 500	–	–
Őszibarack	Fehér húsú	51–61 mm	Görögország	HUF/kg	–	–	1 600	–	–
Nektarin	Nem jelölt		Görögország	HUF/kg	–	1 600	1 600	–	100,0
Szamóca			Görögország	HUF/kg	–	1 400	1 350	–	96,4
Dió (tisztított)			Nem jelölt	HUF/kg	3 350	3 500	3 500	104,5	100,0
Mandula (tisztított)			USA	HUF/kg	4 200	4 400	4 400	104,8	100,0
Földimogyoró			Kína	HUF/kg	1 500	1 800	1 800	120,0	100,0
Csemege- szőlő	Fehér		Dél-afrikai Köztársaság	HUF/kg	1 975	2 200	2 200	111,4	100,0
	Piros		Dél-afrikai Köztársaság	HUF/kg	1 900	2 100	2 100	110,5	100,0
Citrom	–	53–65 mm	Görögország	HUF/kg	–	–	1 050	–	–
Mandarin		54–69 mm	Marokkó	HUF/kg	–	800	825	–	103,1
		54–69 mm	Spanyolország	HUF/kg	–	950	1 050	–	110,5
Narancs	Nem jelölt		Egyiptom	HUF/kg	665	500	500	75,2	100,0
			Görögország	HUF/kg	–	550	550	–	100,0
			Spanyolország	HUF/kg	780	800	800	102,6	100,0
Grapefruit			Törökország	HUF/kg	–	850	850	–	100,0
Banán			Ecuador	HUF/kg	745	670	670	89,9	100,0
			Kolumbia	HUF/kg	705	500	500	70,9	100,0

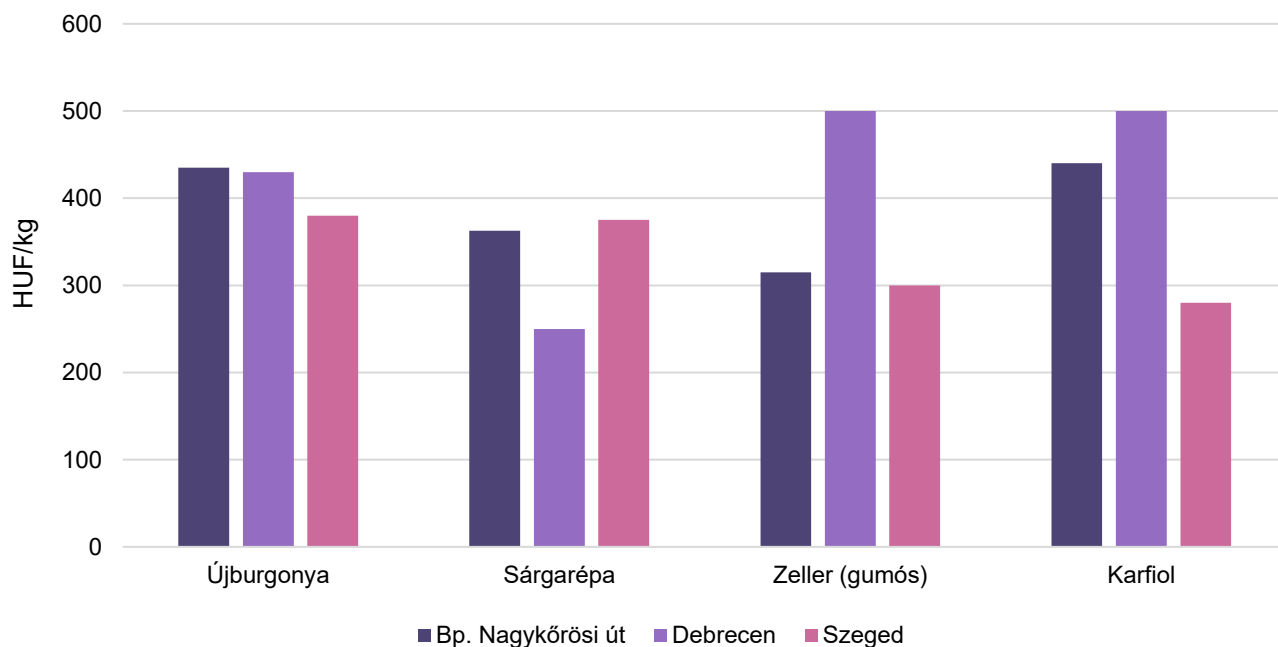
Megjegyzés: A teljes adatbázis megtekinthető a <https://adat.aki.gov.hu/Szakrendszeri/Pair> oldalon.  
Forrás: AKI PÁIR

5. ábra: **A gömbparadicsom, a tölteni való paprika, a lecsőpaprika és a kígyóborka leggyakoribb termelői ára a nagybani piacokon (2026. 23. hét)**



Forrás: AKI PÁIR

6. ábra: **Az újburgonya, sárgarépa, a gumós zeller és a karfiol leggyakoribb termelői ára a nagybani piacokon (2026. 23. hét)**



Forrás: AKI PÁIR

3. táblázat: **A gyümölcsfélék (délgyümölcscsel, dinnyefélék nélkül) külkereskedelmi forgalma Magyarországon**

	Export mennyisége			Import mennyisége		
	2025. I–IV.	2026. I–IV.	Változás	2025. I–IV.	2026. I–IV.	Változás
	tonna	tonna	százalék	tonna	tonna	százalék
Gyümölcs	17 621,6	18 529,1	105,1	110 499,2	123 303,8	111,6
Ebből:						
Dióbél	72,2	126,8	175,6	709,8	552,1	77,8
Narancs	351,6	122,7	34,9	12 905,0	14 396,6	111,6
Citrom	101,7	97,0	95,3	4 974,4	5 307,3	106,7
Lime	101,0	146,5	145,0	295,9	493,8	166,8
Alma (ipari célú)	90,6	43,4	47,9	600,9	1 662,8	276,7
Alma (friss fogyasztásra)	3 095,4	3 617,7	116,9	11 430,5	15 557,0	136,1
Körte	338,8	128,8	38,0	3 155,8	3 812,3	120,8
Szamóca	13,2	8,2	61,7	2 257,8	2 419,8	107,2

	Export értéke			Import értéke		
	2025. I–IV.	2026. I–IV.	Változás	2025. I–IV.	2026. I–IV.	Változás
	millió HUF	millió HUF	százalék	millió HUF	millió HUF	százalék
Gyümölcs	13 945,1	15 422,4	110,6	70 036,6	77 347,1	110,4
Ebből:						
Dióbél	184,8	273,1	147,8	1 411,7	1 111,5	78,7
Narancs	116,0	73,7	63,5	4 528,1	5 030,6	111,1
Citrom	49,5	102,0	206,1	2 528,0	3 392,9	134,2
Lime	85,7	85,6	99,9	245,6	327,6	133,4
Alma (ipari célú)	15,1	3,6	24,2	307,8	549,5	178,5
Alma (friss fogyasztásra)	1 097,5	1 280,6	116,7	4 167,6	5 232,6	125,6
Körte	245,8	103,4	42,1	1 523,7	1 624,5	106,6
Szamóca	26,5	13,6	51,3	3 265,4	3 107,9	95,2

Forrás: KSH tájékoztatási adatbázisból 2026. június 6-án lekérdezve

4. táblázat: **A zöldségfélék (dinnyefélékkel) külkereskedelmi forgalma Magyarországon**

	Export mennyisége			Import mennyisége		
	2025. I–IV.	2026. I–IV.	Változás	2025. I–IV.	2026. I–IV.	Változás
	tonna	tonna	százalék	tonna	tonna	százalék
Zöldség	57 207,8	57 753,9	101,0	140 342,1	117 590,6	83,8
Ebből:						
Paradicsom	2 754,2	2 116,3	76,8	11 529,4	8 824,3	76,5
Vöröshagyma	535,6	225,5	42,1	5 753,3	2 648,0	46,0
Fokhagyma	8,8	8,5	96,9	909,0	878,2	96,6
Póréhagyma	57,2	54,6	95,5	826,6	748,4	90,5
Fejes és vöröskáposzta	1 134,6	1 020,3	89,9	3 615,0	1 150,3	31,8
Fejes saláta	599,8	776,0	129,4	333,5	389,6	116,8
Saláta (kivéve a fejes salátát)	1 419,4	1 235,9	87,1	5 548,4	4 810,2	86,7
Sárgarépa és fehérrépa	1 562,7	1 319,9	84,5	2 367,0	1 372,4	58,0
Uborka és apró uborka	1 975,2	2 769,1	140,2	5 947,1	5 408,4	90,9
Zöldborsó frissen	888,3	1 071,9	120,7	63,3	10,1	15,9
Zöldborsó fagyasztva	3 738,1	3 112,2	83,3	1 354,2	1 115,6	82,4
Zöldborsó konzerv	11 299,0	11 951,4	105,8	1 232,2	651,2	52,9

	Export értéke			Import értéke		
	2025. I–IV.	2026. I–IV.	Változás	2025. I–IV.	2026. I–IV.	Változás
	millió HUF	millió HUF	százalék	millió HUF	millió HUF	százalék
Zöldség	42 804,7	39 402,2	92,1	68 186,0	63 874,6	93,7
Ebből:						
Paradicsom	3 103,0	2 458,5	79,2	10 156,4	8 733,2	86,0
Vöröshagyma	192,8	119,3	61,9	1 370,0	696,8	50,9
Fokhagyma	20,5	18,7	91,2	1 270,9	926,8	72,9
Póréhagyma	45,8	56,9	124,3	733,8	650,0	88,6
Fejes és vöröskáposzta	542,2	380,7	70,2	717,3	149,5	20,8
Fejes saláta	260,4	290,6	111,6	209,7	265,3	126,5
Saláta (kivéve a fejes salátát)	1 180,8	741,2	62,8	3 518,5	2 861,3	81,3
Sárgarépa és fehérrépa	462,3	296,3	64,1	821,8	713,0	86,8
Uborka és apró uborka	866,0	1 048,2	121,0	3 866,0	4 003,3	103,5
Zöldborsó frissen	154,5	149,6	96,8	33,6	12,0	35,7
Zöldborsó fagyasztva	1 729,4	1 400,8	81,0	615,8	501,5	81,4
Zöldborsó konzerv	6 172,7	6 395,7	103,6	617,2	301,8	48,9

Forrás: KSH tájékoztatósi adatbázisból 2026. június 6-án lekérdezve

5. táblázat: **A feldolgozott zöldségfélék és gyümölcsök BELFÖLDÖN értékesített mennyisége és értékesítési ára**

Megnevezés	Mértékegység	2025. IV.	2026. III.	2026. IV.	2026. IV./ 2025. IV. (százalék)	2026. IV./ 2026. III. (százalék)
Paradicsomsűrítmény	tonna	...	...	...	...	...
	HUF/tonna	...	...	...	...	...
Konzerv csemegekukorica	tonna	1 827	805	864	47,3	107,3
	HUF/tonna	467 255	593 914	517 479	110,7	87,1
Fagyasztott csemegekukorica	tonna	183	190	235	128,2	123,9
	HUF/tonna	474 569	446 570	429 622	90,5	96,2
Fagyasztott zöldbab	tonna	473	493	421	89,0	85,4
	HUF/tonna	548 879	573 942	571 364	104,1	99,6
Konzerv zöldborsó	tonna	231	109	833	361,1	766,0
	HUF/tonna	517 462	522 102	473 424	91,5	90,7
Fagyasztott zöldborsó	tonna	1 182	1 039	874	74,0	84,2
	HUF/tonna	507 866	536 051	547 291	107,8	102,1
Almasűrítmény	tonna	146	140	78	53,9	56,1
	HUF/tonna	1 063 663	689 753	716 360	67,3	103,9
Meggybefőtt (720 ml)	tonna	308	274	...	...	...
	HUF/tonna	532 604	859 830	...	...	...
Fagyasztott meggy	tonna	140	110	37	26,8	34,0
	HUF/tonna	1 112 035	1 822 679	2 354 415	211,7	129,2

... = Adatvédelmi korlátok miatt nem közölhető adat.

Forrás: AKI PÁIR

6. táblázat: **A feldolgozott zöldségfélék és gyümölcsök KÜLFÖLDÖN értékesített mennyisége és értékesítési ára**

Megnevezés	Mértékegység	2025. IV.	2026. III.	2026. IV.	2026. IV./ 2025. IV. (százalék)	2026. IV./ 2026. III. (százalék)
Paradicsomsűrítmény	tonna	...	...	...	...	...
	HUF/tonna	...	...	...	...	...
Konzerv csemegekukorica	tonna	15 151	20 675	15 798	104,3	76,4
	HUF/tonna	501 290	479 267	462 800	92,3	96,6
Fagyasztott csemegekukorica	tonna	3 341	3 622	3 488	104,4	96,3
	HUF/tonna	421 314	404 964	374 272	88,8	92,4
Fagyasztott zöldbab	tonna	...	322	...	...	...
	HUF/tonna	...	411 193	...	...	...
Konzervzöldborsó	tonna	2 215	4 113	2 159	97,5	52,5
	HUF/tonna	504 245	453 578	447 468	88,7	98,7
Fagyasztott zöldborsó	tonna	865	772	527	61,0	68,3
	HUF/tonna	465 495	461 773	459 783	98,8	99,6
Almasűrítmény	tonna	504	398	992	196,8	249,4
	HUF/tonna	1 036 181	733 830	626 909	60,5	85,4
Meggybefőtt (720 ml)	tonna	...	...	...	...	...
	HUF/tonna	...	...	...	...	...
Fagyasztott meggy	tonna	...	...	...	...	...
	HUF/tonna	...	...	...	...	...

... = Adatvédelmi korlátok miatt nem közölhető adat.

Forrás: AKI PÁIR

7. táblázat: **Az alma és a paradicsom (I. osztályú, ömlesztett) kiskereskedelmi beszerzési ára Magyarországon**

Megnevezés	Mérték-egység	2025. 22. hét.	2026. 21. hét	2026. 22. hét	2026. 22. hét/ 2025. 22. hét (százalék)	2026. 22.. hét/ 2026. 21. hét (százalék)
Paradicsom gömb	tonna	27,0	24,4	40,5	150,2	165,8
	HUF/kg	491,3	698,2	550,8	112,1	78,9
Paradicsom fűrtös	tonna	524,5	718,1	767,0	146,2	106,8
	HUF/kg	378,2	555,2	512,1	135,4	92,2
Alma Idared	tonna	145,8	144,5	143,1	98,2	99,0
	HUF/kg	405,9	341,6	354,9	87,4	103,9
Alma Gala	tonna	17,5	52,7	50,7	289,3	96,1
	HUF/kg	413,7	383,7	374,2	90,5	97,5
Alma Golden	tonna	67,2	74,9	70,7	105,3	94,4
	HUF/kg	415,6	352,6	354,2	85,2	100,4
Alma Jonagold/ Jonagored	tonna	34,7	52,2	70,0	201,9	134,2
	HUF/kg	426,6	389,5	354,2	83,0	91,0
Alma Red delicious	tonna	36,7	47,8	204,8	557,5	428,2
	HUF/kg	455,2	286,6	260,9	57,3	91,0

Forrás: AKI PÁIR

## Nemzetközi piaci információk

8. táblázat: **A zöldségfélék és a gyümölcsök átlagára a hamburgi, a berlini, a müncheni és a frankfurti nagybani piacokon (EUR/100 kg)**

Megnevezés	Származás	Hamburg	Származás	Berlin	Származás	München	Származás	Frankfurt
		2026. 22. hét		2026. 22. hét		2026. 22. hét		2026. 22. hét
Cukkini	Spanyolország	147	Spanyolország	147	Spanyolország	151	Spanyolország	190
Padlizsán	Belgium	183	Belgium	225	Belgium	200	Belgium	200
Paradicsom (fűtős)	belföldi	210	belföldi	177	belföldi	235	belföldi	310
Sárgarépa	belföldi	115	belföldi	–	belföldi	123	belföldi	112
Spárga (zöld)	belföldi	890	belföldi	929	belföldi	785	belföldi	953
Alma (Jonagold)	belföldi	110	belföldi	110	belföldi	120	belföldi	110
Cseresznye	Spanyolország	577	Spanyolország	1040	Spanyolország	861	Spanyolország	956
Szamóca	belföldi	473	belföldi	530	belföldi	509	belföldi	456
Kajszi	Spanyolország	250	Spanyolország	292	Spanyolország	356	Spanyolország	320
Nektarin	Spanyolország	300	Spanyolország	350	Spanyolország	325	Spanyolország	391

Forrás: [bmel-statistik.de](http://bmel-statistik.de)

# Borpiaci jelentés

## Magyarországi piaci információk

9. táblázat: **A földrajzi jelzés nélküli és az oltalom alatt álló földrajzi jelzéssel ellátott BELFÖLDÖN értékesített borok mennyisége és feldolgozó értékesítési ára**

Megnevezés		Mértékegység	2025. január–április	2026. január–április	2026. január–április/ 2025. január–április (százalék)
Fehér	Földrajzi jelzés nélküli	hektoliter	12 413	2 045	16,47
		HUF/hektoliter	33 378	90 301	270,54
	Oltalom alatt álló földrajzi jelzéssel ellátott	hektoliter	95 730	49 790	52,01
		HUF/hektoliter	31 100	42 657	137,16
Fehér összesen		hektoliter	108 143	51 835	47,93
		HUF/hektoliter	31 361	44 536	142,01
Vörös és rozé	Földrajzi jelzés nélküli	hektoliter	886	...	...
		HUF/hektoliter	61 005	...	...
	Oltalom alatt álló földrajzi jelzéssel ellátott	hektoliter	56 850	54 376	95,65
		HUF/hektoliter	34 887	34 559	99,06
Vörös és rozé összesen		hektoliter	57 736	...	...
		HUF/hektoliter	35 288	...	...
Földrajzi jelzés nélküli bor összesen		hektoliter	13 299	...	...
		HUF/hektoliter	35 218	...	...
Oltalom alatt álló földrajzi jelzéssel ellátott bor összesen		hektoliter	152 581	104 166	68,27
		HUF/hektoliter	32 511	38 430	118,21
Földrajzi jelzés nélküli bor és oltalom alatt álló földrajzi jelzéssel ellátott bor összesen		hektoliter	165 879	106 459	64,18
		HUF/hektoliter	32 728	39 543	120,82

... = Adatvédelmi korlátok miatt nem közölhető adat.

Megjegyzés: Belföldön termelt borok. 2026. január–április időszakában a fehér FN-borok nagyobb része üvegpalackos kiserelésű volt.

Forrás: AKI PÁIR

10. táblázat: **A földrajzi jelzés nélküli és az oltalom alatt álló földrajzi jelzéssel ellátott KÜLFÖLDÖN értékesített borok mennyisége és feldolgoói értékesítési ára**

Megnevezés		Mértékegység	2025. január–április	2026. január–április	2026. január–április/ 2025. január–április (százalék)
Fehér	Földrajzi jelzés nélküli	hektoliter	20 463	16 541	80,84
		HUF/hektoliter	62 348	62 573	100,36
	Oltalom alatt álló földrajzi jelzéssel ellátott	hektoliter	121 246	115 770	95,48
		HUF/hektoliter	29 962	28 780	96,05
Fehér összesen		hektoliter	141 709	132 311	93,37
		HUF/hektoliter	34 639	33 004	95,28
Vörös és rozé	Földrajzi jelzés nélküli	hektoliter	...	...	...
		HUF/hektoliter	...	...	...
	Oltalom alatt álló földrajzi jelzéssel ellátott	hektoliter	19 859	12 781	64,36
		HUF/hektoliter	29 509	27 952	94,72
Vörös és rozé összesen		hektoliter	...	...	...
		HUF/hektoliter	...	...	...
Földrajzi jelzés nélküli bor összesen		hektoliter	...	...	...
		HUF/hektoliter	...	...	...
Oltalom alatt álló földrajzi jelzéssel ellátott bor összesen		hektoliter	141 106	128 551	91,10
		HUF/hektoliter	29 898	28 697	95,98
Földrajzi jelzés nélküli bor és oltalom alatt álló földrajzi jelzéssel ellátott bor összesen		hektoliter	161 702	145 691	90,10
		HUF/hektoliter	34 035	32 701	96,08

... = Adatvédelmi korlátok miatt nem közölhető adat.

Megjegyzés: Belföldön termelt borok.

Forrás: AKI PÁIR

11. táblázat: **Az oltalom alatt álló eredetmegjelöléssel ellátott BELFÖLDÖN értékesített borok mennyisége és feldolgozóinak értékesítési átlagára**

Megnevezés	Bortípus	Mértékegység	2025. január–április	2026. január–április	2026. január–április/ 2025. január–április (százalék)
Tokaji OEM	Fehér	hektoliter	2 758	...	...
		HUF/hektoliter	152 136	...	...
Egri OEM	Fehér	hektoliter	1 479	1 402	94,76
		HUF/hektoliter	76 961	83 222	108,14
	Vörös és rozé	hektoliter	8 773	9 139	104,17
		HUF/hektoliter	66 601	63 292	95,03
Mátrai OEM	Fehér	hektoliter	...	...	...
		HUF/hektoliter	...	...	...
	Vörös és rozé	hektoliter	...	...	...
		HUF/hektoliter	...	...	...
Villányi OEM	Fehér	hektoliter	...	...	...
		HUF/hektoliter	...	...	...
	Vörös és rozé	hektoliter	...	...	...
		HUF/hektoliter	...	...	...
Balatonboglári OEM	Fehér	hektoliter	...	...	...
		HUF/hektoliter	...	...	...
	Vörös és rozé	hektoliter	...	...	...
		HUF/hektoliter	...	...	...
Kunsági OEM	Fehér	hektoliter	...	...	...
		HUF/hektoliter	...	...	...
	Vörös és rozé	hektoliter	399	...	...
		HUF/hektoliter	102 823	...	...
Egyéb OEM	Fehér	hektoliter	15 954	7 858	49,25
		HUF/hektoliter	41 780	69 957	167,44
	Vörös és rozé	hektoliter	19 608	23 989	122,34
		HUF/hektoliter	22 054	18 114	82,14

... = Adatvédelmi korlátok miatt nem közölhető adat.

Megjegyzés: Belföldön termelt borok. 2026. január–április időszakában a fehér egyéb OEM-borok legnagyobb része üvegpalackos kiszerezésű volt.

Forrás: AKI PÁIR

12. táblázat: **Az oltalom alatt álló eredetmegjelöléssel ellátott KÜLFÖLDÖN értékesített borok mennyisége és feldolgozó értékesítési ára**

Megnevezés	Bortípus	Mértékegység	2025. január–április	2026. január–április	2026. január–április/ 2025. január–április (százalék)
Tokaji OEM	Fehér	hektoliter	7 897	4 304	54,50
		HUF/hektoliter	89 075	92 505	103,85
Egri OEM	Fehér	hektoliter	...	...	...
		HUF/hektoliter	...	...	...
	Vörös és rozé	hektoliter	1 322	1 193	90,22
		HUF/hektoliter	68 986	64 958	94,16
Mátrai OEM	Fehér	hektoliter	...	...	...
		HUF/hektoliter	...	...	...
	Vörös és rozé	hektoliter	...	...	...
		HUF/hektoliter	...	...	...
Villányi OEM	Fehér	hektoliter	...	...	...
		HUF/hektoliter	...	...	...
	Vörös és rozé	hektoliter	...	...	...
		HUF/hektoliter	...	...	...
Balatonboglári OEM	Fehér	hektoliter	...	...	...
		HUF/hektoliter	...	...	...
	Vörös és rozé	hektoliter	–	...	–
		HUF/hektoliter	–	...	–
Kunsági OEM	Fehér	hektoliter	...	...	...
		HUF/hektoliter	...	...	...
	Vörös és rozé	hektoliter	145	406	280,27
		HUF/hektoliter	42 251	28 332	67,06
Egyéb OEM	Fehér	hektoliter	38 163	41 058	107,58
		HUF/hektoliter	27 939	27 580	98,72
	Vörös és rozé	hektoliter	6 540	3 320	50,77
		HUF/hektoliter	25 143	30 567	121,57

... = Adatvédelmi korlátok miatt nem közölhető adat.

Megjegyzés: Belföldön termelt borok.

Forrás: AKI PÁIR

13. táblázat: Magyarország borkülkereskedelme mennyiségben kifejezve

Megnevezés		Export mennyisége			Import mennyisége		
		2025. I.–III.	2026. I.–III.	Változás	2025. I.–III.	2026. I.–III.	Változás
		ezer hl	ezer hl	százalék	ezer hl	ezer hl	százalék
Palackos	Fehér	53,49	53,68	100,37	5,95	6,97	117,19
	Vörös és rozé	45,02	47,97	106,56	5,63	6,70	118,90
	Összesen	98,50	101,66	103,20	11,58	13,67	118,02
Lédig	Fehér	179,25	128,18	71,51	0,26	0,18	70,65
	Vörös és rozé	24,27	19,17	78,97	0,27	0,12	42,14
	Összesen	203,52	147,35	72,40	0,53	0,30	55,90
Palackos és lédig kiszerelés összesen		302,03	249,01	82,45	12,11	13,97	115,30

Forrás: KSH tájékoztatósi adatbázisból 2026. május 25-én lekérdezett adatok alapján

14. táblázat: Magyarország borkülkereskedelme értékben kifejezve

Megnevezés		Export értéke			Import értéke		
		2025. I.–III.	2026. I.–III.	Változás	2025. I.–III.	2026. I.–III.	Változás
		milliárd HUF	milliárd HUF	százalék	milliárd HUF	milliárd HUF	százalék
Palackos	Fehér	4,48	4,29	95,77	0,39	0,46	116,76
	Vörös és rozé	1,62	1,64	101,14	0,61	0,68	110,48
	Összesen	6,10	5,93	97,20	1,01	1,14	112,94
Lédig	Fehér	5,21	3,72	71,47	0,06	0,04	78,75
	Vörös és rozé	0,73	0,58	80,10	0,02	0,01	50,06
		5,94	4,31	72,53	0,07	0,05	72,44
Palackos és lédig kiszerelés összesen		12,04	10,23	85,02	1,08	1,19	110,29

Forrás: KSH tájékoztatósi adatbázisból 2026. május 25-én lekérdezett adatok alapján

Meg- neve- zés	Export értéke			Import értéke		
	2025. I. – II.	2026. I. – II.	Vál- to- zás	2025. I. – II.	2026. I. – II.	Vál- to- zás
	m il- li- ár- d H U F	m il- li- ár- d H U F	s z- á- z- al- é- k	m il- li- ár- d H U F	m il- li- ár- d H U F	s z- á- z- al- é- k
P a l a c k o s	Fe- 2 2 5	2 2 6	9 9 0	0 0 0	0 0 1	1 9 1
L é- d- i- g	Fe- 3 0 3	2 0 3	7 9 7	0 0 7	0 0 6	7 8 6
Pa- l- a- c- k- o- s	7 6 8	8 0 0	0 0 1	0 0 1	0 0 1	1 1 1

7. ábra: **Az oltalom alatt álló földrajzi jelzéssel ellátott fehérborok feldolgozó értékesítési ára Magyarországon (2024–2026)**



Forrás: AKI PÁIR

8. ábra: **Az oltalom alatt álló földrajzi jelzéssel ellátott vörös- és rozéborok feldolgozó értékesítési ára Magyarországon (2024–2026)**



Forrás: AKI PÁIR

