

Statisztikai Jelentések

TÁJÉKOZTATÓ JELENTÉS A NYÁRI MEZŐGAZDASÁGI MUNKÁKRÓL

(2014. július 14-i operatív jelentések alapján)

**Tájékoztató jelentés a nyár mezőgazdasági munkákról
XIX. évfolyam, 3. szám, 2014**

Megjelenik: Július, augusztus

Osztályvezető

Dr. Vágó Szabolcs

Szerző

Kruppa Bertalan
kruppa.bertalan@aki.gov.hu

Dankóné Seres Zsuzsanna
dankone.seres.zsuzsa@aki.gov.hu

Kiadó

Agrárgazdasági Kutató Intézet
H-1093 Budapest, Zsil utca 3-5.
Postacím: H-1463 Budapest, Pf.: 944
Telefon: (+36 1) 476-3060
Fax: (+36 1) 476-3304
www.aki.gov.hu
aki@aki.gov.hu

ISSN 1418 2130

Ezen kívül figyelmébe ajánljuk a Statisztikai Osztály adatgyűjtéseinek összefoglalóit, valamint a rendszeresen megjelenő Agrárgazdasági Figyelőt, amely áttekinti a főbb gazdasági folyamatokat és statisztikai eredményeket.

A kiadványokkal kapcsolatban részletes felvilágosítást ad:

Mihók Zsolt
Telefon: (+36 1) 476-3064

Minden jog fenntartva. A kiadvány bármely részének sokszorosítása, adatainak bármilyen formában (nyomtatott vagy elektronikus) történő tárolása vagy továbbítása, illetőleg bármilyen elven működő adatbázis kezelő segítségével történő felhasználása csak a kiadó előzetes írásbeli engedélyével történhet.

Tartalomjegyzék

Nyári mezőgazdasági munkák helyzete.....	3
Információ az adatgyűjtésről.....	3
Nyári mezőgazdasági munkák alakulása 2014. július 14-én.....	3
A betakarított növények termésátlagának alakulása (július).....	4
Táblázatok.....	7
Nyári mezőgazdasági munkák helyzete (július).....	8
Kalászosok betakarítása összesen.....	9
Búza összesen (durumbúza nélkül).....	10
Őszi búza.....	11
Tavaszi búza.....	12
Durumbúza.....	13
Rozs.....	14
Árpa összesen.....	15
Őszi árpa.....	16
Tavaszi árpa.....	17
Tritikálé.....	18
Zab.....	19
Egyéb gabonafélék.....	20
Cirok.....	21
Szalma betakarítása.....	22
Káposztarepce.....	23
Borsó összesen.....	24
Takarmány borsó.....	25
Lucernaszéna.....	26
Zöldségfélék összesen.....	27
Csemegekukorica.....	28
Zöldborsó.....	29
Zöldbab.....	30
Vöröshagyma.....	31
Gyümölcsösök összesen.....	32
Kajsziбарack.....	33
Őszibarack.....	34
Meggy.....	35
Tarlóhántás.....	36
Másod- és tarlóvetések összesen.....	37
Másodvetésből: zöldségfélék.....	38
Zöldtrágyázás.....	39

Nyári mezőgazdasági munkák helyzete

Információ az adatgyűjtésről

A kiadvány a statisztikáról szóló 1993. évi XLVI. törvény (Stt.) 8.§ (2) bekezdése alapján készült el. Az adatszolgáltatás a Stt. felhatalmazása alapján kiadott Országos Statisztikai Adatgyűjtési Program keretein belül történt. A VM jelentőszolgálat keretében begyűjtött adatok a nyári mezőgazdasági munkákról adnak tájékoztatást.

Nyári mezőgazdasági munkák alakulása 2014. július 14-én

Az aratás már június közepén megkezdődött és a szokásosnál bőségesebb csapadék sem okozott komolyabb fennakadásokat a betakarításnál. A kedvező tavaszi és nyári időjárásnak köszönhetően a kalászos gabona és repce termés az elmúlt évek átlagát meghaladja. Az aszály helyett viszont idén a mezei pocok és a gabona rozsdája okozta a legnagyobb fejtörést a gazdáknak.

Kalászos gabonából 5,1 millió tonna termést takarítottak be a gazdák 69 százalékos készülség mellett 2014. július 14-ig.

A legfontosabb gabonanövényünk, a **búza** bőségesen termelt. A kenyérgabona 70 százaléka került magtárba július közepéig, ami jóval előrehaladottabb készülséget mutat a tavalyinál (2013-ban 40 százalék volt ez az arány). A búza betakarított területe 1 135 millió hektár, 4 százalékkal nagyobb az egy évvel korábinál. A termésátlag 4,6 tonna hektáronként a jelentés időpontjáig, amely érték 13 százalékkal meghaladja a korábbi 5 év (2009-2013) átlagát. A búza minőségi mutatói várhatóan megsínylik az idei nyári csapadékos időjárást. A becslések szerint a betakarított búza nagyrészt takarmány vagy euró minőségű, kisebb része étkezési kategóriájú, javító minőségű viszont már nincs.

Az **őszi árpa** betakarítása 216 ezer hektáron, 974 ezer tonna termésmennyiséggel befejeződött.

A beérkezett adatok alapján a tavalyihoz hasonlóan 4,5 tonna/hektár a termésátlag.

A **tavaszi árpa** 61 százalékát takarították be július 14-ig, az átlagos hozam a 3,8 tonna/hektár a jelentés időpontjáig.

A **rozs** betakarítása a tavalyihoz hasonlóan 36 ezer hektáron várható, a termés valamivel több mint egyharmada került a magtárakba a tárgyidőpontig. A gabonánövény termésátlaga 3,1 tonna/hektár, ami szerényebb mértékben meghaladja a 2013-as hozamot.

Zajlik a **tritikálé** betakarítása is, a 125 ezer hektáros terület közel fele került learatásra a megfigyelt időpontig. Az eddigi betakarított termés 228 ezer tonna, a termésátlag 4,0 tonna/hektár.

A **káposztarepce** területe 18 százalékkal bővült a tavalyihoz képest. A betakarítás 215 ezer hektáron gyakorlatilag befejeződött (96 százalékát betakarították a tervezettnek) július 14-ig. A terméshozam 3,1 tonna/hektár, egyharmaddal magasabb mint a korábbi 5 év átlaga.

A **zöldségfélék** területe 15 százalékkal kisebb a 2013-as évvel összehasonlítva, a csemegekukorica terület 17 ezer hektárra zsugorodott a tavalyi 22 ezer hektárral szemben.

A **gyümölcs**termés betakarítását 34 ezer hektáron tervezik a tavalyi évhez hasonlóan, ennek több mint felén (20 ezer hektár) fejeződött be a szüret a jelentés időpontjáig. A kajszibarack és a meggy hozam 38, illetve 17 százalékkal nagyobb a tavalyinál, őszibarackból azonban negyedével kevesebb gyümölcs termelt a beérkezett adatok alapján.

A betakarítás utómunkálataival megfelelő ütemben haladnak a termelők. A **tarlóhántás** 37 százalékos szinten tart. A másod-, és tarlóvetéseket a tervezett 45 ezer hektár 22 százalékán végezték el július 14-ig.

A **zöldtrágyázást** 69 ezer hektáron tervezik a gazdák, 77 százalékkal nagyobb területen, mint egy évvel korábban. A jelentés időpontjáig a tervezett terület 13 százalékán végezték el a munkát.

A betakarított növények termésátlagának alakulása (július)

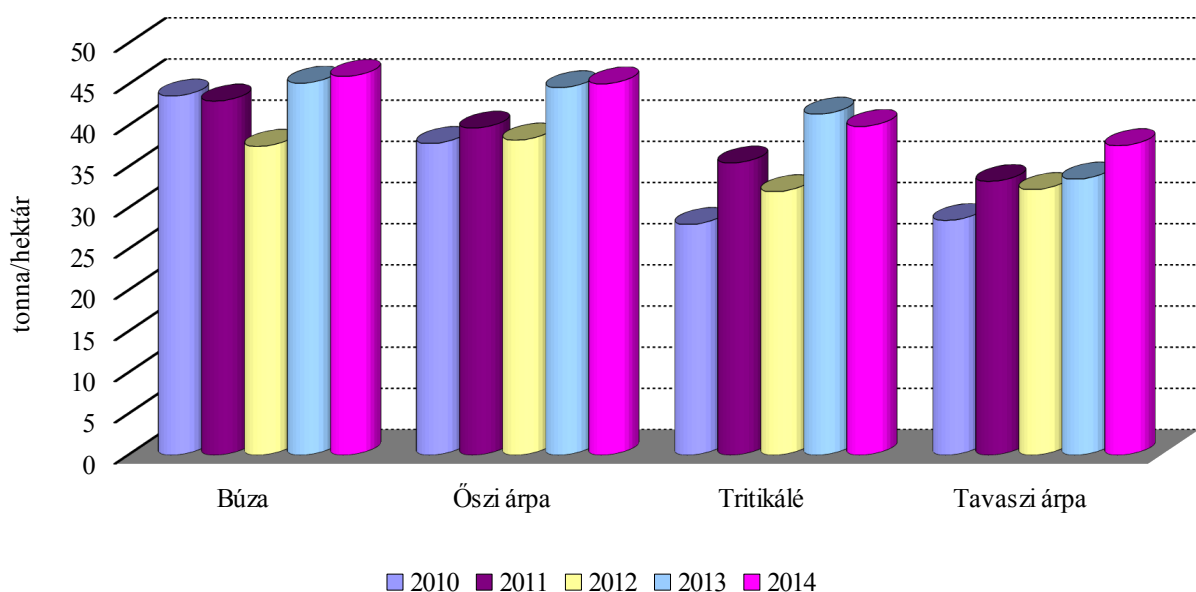
1. táblázat: Főbb növények termésátlaga 2010-2014

Megnevezés	2010	2011	2012	2013	2014
Búza	4 360	4 299	3 748	4 517	4 598
Rozs		2 091	2 312	2 948	3 050
Őszi árpa	3 783	3 971	3 825	4 462	4 509
Tritikálé	2 800	3 548	3 199	4 140	3 992
Tavaszi árpa	2 849	3 323	3 224	3 351	3 757
Szalma	2 027	1 840	1 558	2 091	2 180
Káposztarepce	2 206	2 251	2 441	2 671	3 052
Borsó	3 289	2 248	2 157	2 610	3 621
ebből: takarmányborsó	2 342	2 204	2 121	2 568	2 709
Csemegekukorica	10 000	16 578	11 450	13 765	8 589
Zöldborsó	4 087	6 492	5 509	4 758	4 003
Vöröshagyma	15 700	22 035	21 057	23 638	20 870
Őszibarack	5 475	8 166	1 859	9 318	7 050
Meggy	5 514	4 802	3 706	5 896	6 908

kg/hektár

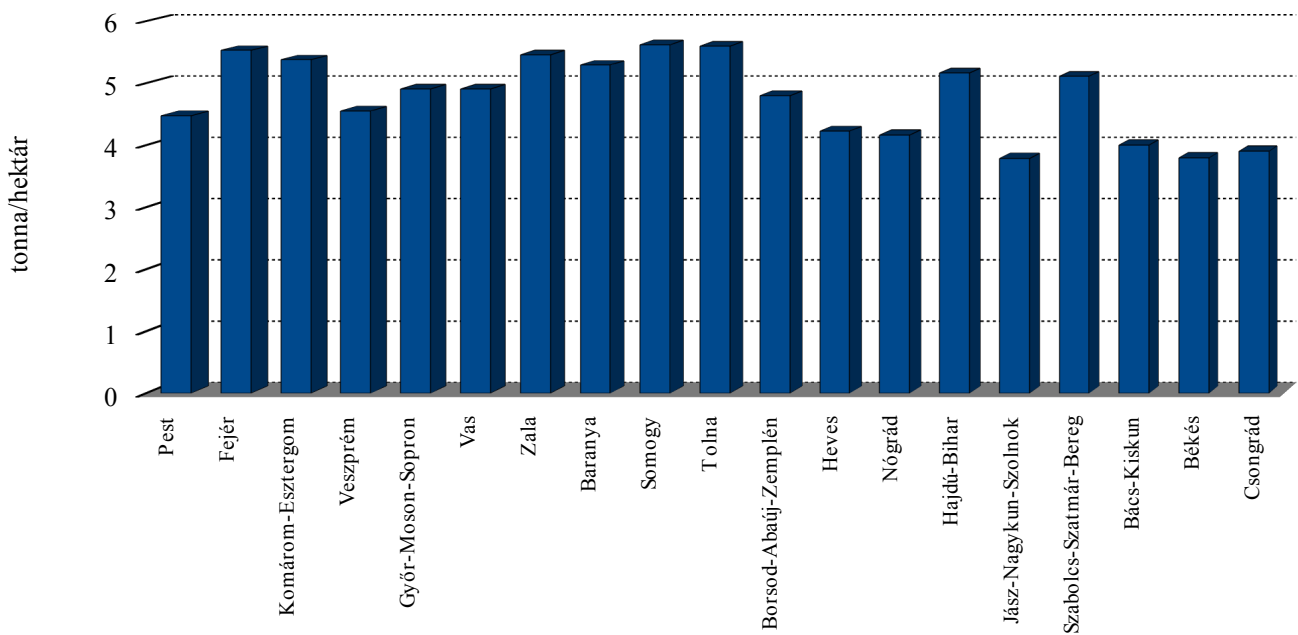
Forrás: AKI Statisztikai Osztály

1. ábra: Kalászosok termésátlagának alakulása



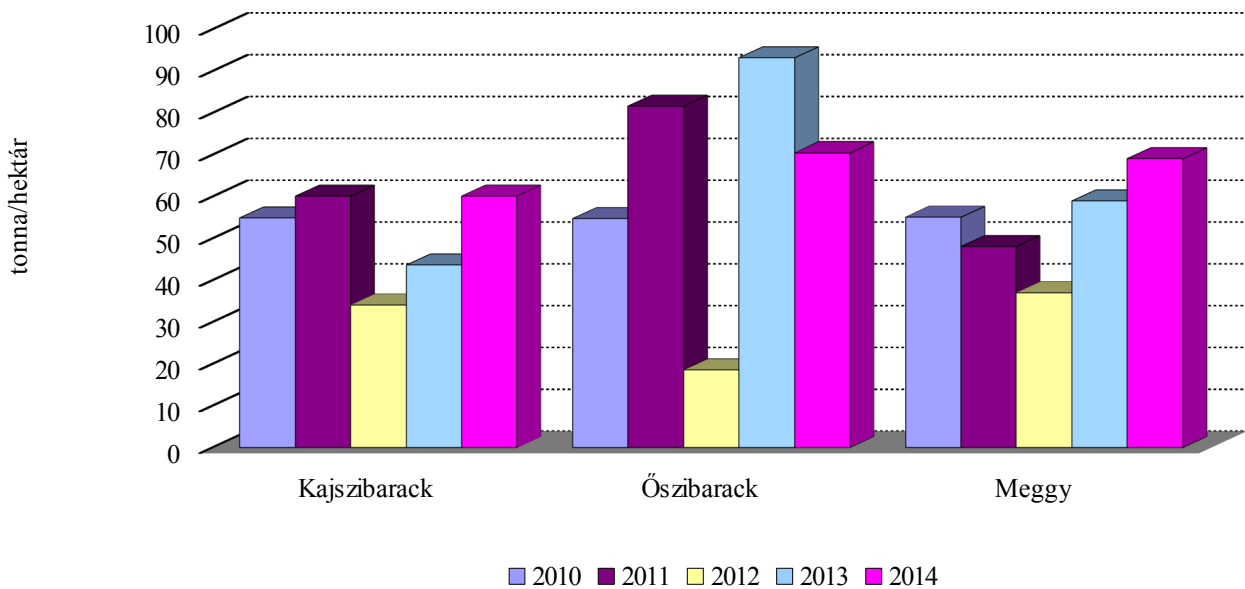
Forrás: AKI Statisztikai Osztály

2. ábra: **Búza termésátlagának alakulása 2014-ben**



Forrás: AKI Statisztikai Osztály

3. ábra: **Néhány gyümölcs termésátlagának alakulása**



Forrás: AKI Statisztikai Osztály

Táblázatok

Nyári mezőgazdasági munkák helyzete (július)

Növénykultúra	Előirányzott munka		Elvégzett munka		Betakarított termés		Betakarított terület		Termésátlag	
	hektár		hektár		tonna		%		kg/ha	
	2013	2014	2013	2014	2013	2014	2013	2014	2013	2014
I. BETAKARÍTÁSI MUNKÁK										
Kalászosok betakarítása összesen	1 595 392	1 642 745	681 728	1 134 045	3 039 954	5 082 649	42,7	69,0	-	-
búza összesen (durumbúza nélkül)	1 090 286	1 104 605	437 503	779 136	1 976 339	3 596 276	40,1	70,5	4 517	4 616
őszi búza	1 081 600	1 092 955	437 167	776 448	1 974 777	3 590 076	40,4	71,0	4 517	4 624
tavaszi búza	8 686	11 650	336	2 688	1 562	6 200	3,9	23,1	4 649	2 307
durumbúza	12 276	10 900	7 190	8 101	32 788	31 631	58,6	74,3	4 560	3 905
rozs	34 728	35 379	5 081	12 987	14 977	39 577	14,6	36,7	2 948	3 047
árpa összesen	268 924	297 534	198 408	263 393	878 147	1 153 019	73,8	88,5	4 426	4 378
őszi árpa	193 259	208 497	191 952	208 220	856 513	945 142	99,3	99,9	4 462	4 539
tavaszi árpa	75 665	89 037	6 456	55 173	21 634	207 877	8,5	62,0	3 351	3 768
tritikálé	118 102	123 525	32 467	57 015	134 406	227 567	27,5	46,2	4 140	3 991
zab	51 319	53 406	1 064	11 683	3 297	30 951	2,1	21,9	3 099	2 649
egyéb gabonafélék (cirok, köles, hajdina, fénymag)	19 960	17 396	15	1 730	13	3 629	0,1	9,9	867	2 097
ebből: cirok	4 007	4 655		3		18		0,1		
Szalma betakarítása összesen	1 586 896	1 545 891	429 099	636 322	897 432	1 388 345	27,0	41,2	2 091	2 182
Káposztarepce	190 639	216 201	150 356	208 803	401 550	643 465	78,9	96,6	2 671	3 082
Borsó összesen (száraz: étkezési, takarmány)	17 690	23 970	11 533	21 683	30 097	79 058	65,2	90,5	2 610	3 646
ebből: takarmányborsó	11 489	14 315	6 178	12 291	15 863	33 297	53,8	85,9	2 568	2 709
Lucernaszéna	106 455	93 191	99 238	92 339	362 170	375 638	93,2	99,1	3 650	4 068
Zöldségfélék összesen	48 185	40 413	15 446	21 960	91 091	128 122	32,1	54,3	-	-
ebből: csemegekukorica	22 206	16 365	667	1 842	9 181	15 828	3,0	11,3	13 765	8 595
zöldborsó	12 085	13 313	10 463	12 881	49 785	52 279	86,6	96,8	4 758	4 059
zöldbab	965	445	305	142	2 330	513	31,6	31,9	7 639	3 613
vöröshagyma	2 121	1 983	539	660	12 741	13 778	25,4	33,3	23 638	20 870
Gyümölcsös összesen	34 126	33 622	18 691	20 339	99 300	143 204	54,8	60,5	-	7 041
ebből: kajszibarack	4 074	4 980	2 612	4 303	11 401	26 093	64,1	86,4	4 365	6 064
őszibarack	5 306	4 557	1 715	1 792	15 977	12 630	32,3	39,3	9 318	7 050
meggy	11 468	14 027	11 326	13 746	66 776	94 999	98,8	98,0	5 896	6 911
II. EGYÉB MUNKÁK										
Tarlóhántás	1 687 046	1 847 945	291 970	679 246	-	-	17,3	36,8	-	-
Másod- és tarlóvetések összesen	30 380	42 949	14 231	8 354	-	-	46,8	19,5	-	-
Másodvetésből: zöldségfélék	8 602	7 151	6 258	4 400	-	-	72,8	61,5	-	-
Zöldtrágyázás	38 923	64 781	2 051	8 206	-	-	5,3	12,7	-	-

Forrás: AKI Statisztikai Osztály

Kalászosok betakarítása összesen

Területi egység	Előirányzott munka	Elvégzett munka	Betakarított termés	Elvégzett munka az előirányzott %-ában
	hektár	hektár	tonna	
Pest, Budapest	107 907	78 985	342 213	73,2
Közép-Magyarország	107 907	78 985	342 213	73,2
Fejér	93 980	54 148	298 541	57,6
Komárom-Esztergom	36 243	18 469	94 347	51,0
Veszprém	52 674	21 740	92 881	41,3
Közép-Dunántúl	182 897	94 357	485 768	51,6
Győr-Moson-Sopron	103 375	77 766	368 126	75,2
Vas	66 614	37 094	178 516	55,7
Zala	41 010	19 576	101 394	47,7
Nyugat-Dunántúl	210 999	134 436	648 036	63,7
Baranya	82 131	72 803	374 647	88,6
Somogy	88 699	60 492	320 825	68,2
Tolna	65 293	38 461	211 516	58,9
Dél-Dunántúl	236 123	171 756	906 988	72,7
Borsod-Abaúj-Zemplén	93 827	68 120	323 757	72,6
Heves	68 210	52 277	220 034	76,6
Nógrád	24 082	9 338	37 969	38,8
Észak-Magyarország	186 119	129 735	581 760	69,7
Hajdú-Bihar	101 215	76 448	378 992	75,5
Jász-Nagykun-Szolnok	171 316	114 569	447 777	66,9
Szabolcs-Szatmár-Bereg	54 338	41 100	190 377	75,6
Észak-Alföld	326 869	232 117	1 017 146	71,0
Bács-Kiskun	132 115	73 368	294 901	55,5
Békés	140 445	137 475	495 346	97,9
Csongrád	119 271	81 816	310 492	68,6
Dél-Alföld	391 831	292 659	1 100 739	74,7
Mindösszesen	1 642 745	1 134 045	5 082 649	69,0

Forrás: AKI Statisztikai Osztály

Búza összesen (durumbúza nélkül)

Területi egység	Előirányzott munka hektár	Elvégzett munka hektár	Betakarított termés tonna	Elvégzett munka az előirányzott %-ában	Termésátlag kg/hektár
Pest, Budapest	68 248	54 451	243 631	79,8	4 474,3
Közép-Magyarország	68 248	54 451	243 631	79,8	4 474,3
Fejér	72 468	41 534	229 550	57,3	5 526,8
Komárom-Esztergom	25 523	12 207	65 607	47,8	5 374,5
Veszprém	32 078	10 230	46 547	31,9	4 550,0
Közép-Dunántúl	130 069	63 971	341 704	49,2	5 341,5
Győr-Moson-Sopron	66 515	49 200	241 080	74,0	4 900,0
Vas	45 139	22 240	108 972	49,3	4 899,8
Zala	25 685	10 988	59 955	42,8	5 456,4
Nyugat-Dunántúl	137 339	82 428	410 007	60,0	4 974,1
Baranya	60 730	57 626	304 784	94,9	5 289,0
Somogy	52 125	37 530	210 919	72,0	5 620,0
Tolna	50 131	27 632	154 644	55,1	5 596,6
Dél-Dunántúl	162 986	122 788	670 347	75,3	5 459,4
Borsod-Abaúj-Zemplén	65 470	56 243	269 713	85,9	4 795,5
Heves	51 465	39 890	168 444	77,5	4 222,7
Nógrád	17 297	6 855	28 518	39,6	4 160,2
Észak-Magyarország	134 232	102 988	466 675	76,7	4 531,4
Hajdú-Bihar	76 869	57 370	296 153	74,6	5 162,2
Jász-Nagykun-Szolnok	124 186	84 151	318 624	67,8	3 786,3
Szabolcs-Szatmár-Bereg	30 567	27 574	140 776	90,2	5 105,4
Észak-Alföld	231 622	169 095	755 553	73,0	4 468,2
Bács-Kiskun	70 770	35 489	141 956	50,1	4 000,0
Békés	100 000	99 466	377 409	99,5	3 794,4
Csongrád	69 339	48 460	188 994	69,9	3 900,0
Dél-Alföld	240 109	183 415	708 359	76,4	3 862,1
Mindösszesen	1 104 605	779 136	3 596 276	70,5	4 615,7

Forrás: AKI Statisztikai Osztály

Őszi búza

Területi egység	Előirányzott munka hektár	Elvégzett munka hektár	Betakarított termés tonna	Elvégzett munka az előirányzott %-ában	Termésátlag kg/hektár
Pest, Budapest	67 866	54 419	243 535	80,2	4 475,2
Közép-Magyarország	67 866	54 419	243 535	80,2	4 475,2
Fejér	71 020	41 220	228 360	58,0	5 540,0
Komárom-Esztergom	25 301	11 985	64 719	47,4	5 400,0
Veszprém	31 600	10 230	46 547	32,4	4 550,0
Közép-Dunántúl	127 921	63 435	339 626	49,6	5 353,9
Győr-Moson-Sopron	66 515	49 200	241 080	74,0	4 900,0
Vas	44 480	22 240	108 972	50,0	4 899,8
Zala	23 845	10 988	59 955	46,1	5 456,4
Nyugat-Dunántúl	134 840	82 428	410 007	61,1	4 974,1
Baranya	60 220	57 626	304 784	95,7	5 289,0
Somogy	52 125	37 530	210 919	72,0	5 620,0
Tolna	50 111	27 632	154 644	55,1	5 596,6
Dél-Dunántúl	162 456	122 788	670 347	75,6	5 459,4
Borsod-Abaúj-Zemplén	63 750	54 523	266 617	85,5	4 890,0
Heves	51 300	39 870	168 360	77,7	4 222,7
Nógrád	17 078	6 855	28 518	40,1	4 160,2
Észak-Magyarország	132 128	101 248	463 495	76,6	4 577,8
Hajdú-Bihar	76 779	57 280	295 847	74,6	5 164,9
Jász-Nagykun-Szolnok	123 503	84 151	318 624	68,1	3 786,3
Szabolcs-Szatmár-Bereg	30 547	27 574	140 776	90,3	5 105,4
Észak-Alföld	230 829	169 005	755 247	73,2	4 468,8
Bács-Kiskun	67 975	35 489	141 956	52,2	4 000,0
Békés	99 710	99 176	376 869	99,5	3 800,0
Csongrád	69 230	48 460	188 994	70,0	3 900,0
Dél-Alföld	236 915	183 125	707 819	77,3	3 865,2
Mindösszesen	1 092 955	776 448	3 590 076	71,0	4 623,7

Forrás: AKI Statisztikai Osztály

Tavaszi búza

Területi egység	Előirányzott munka hektár	Elvégzett munka hektár	Betakarított termés tonna	Elvégzett munka az előirányzott %-ában	Termésátlag kg/hektár
Pest, Budapest	382	32	96	8,4	3 000,0
Közép-Magyarország	382	32	96	8,4	3 000,0
Fejér	1 448	314	1 190	21,7	3 789,8
Komárom-Esztergom	222	222	888	100,0	4 000,0
Veszprém	478				
Közép-Dunántúl	2 148	536	2 078	25,0	3 876,9
Győr-Moson-Sopron					
Vas	659				
Zala	1 840				
Nyugat-Dunántúl	2 499				
Baranya	510				
Somogy					
Tolna	20				
Dél-Dunántúl	530				
Borsod-Abaúj-Zemplén	1 720	1 720	3 096	100,0	1 800,0
Heves	165	20	84	12,1	4 200,0
Nógrád	219				
Észak-Magyarország	2 104	1 740	3 180	82,7	1 827,6
Hajdú-Bihar	90	90	306	100,0	3 400,0
Jász-Nagykun-Szolnok	683				
Szabolcs-Szatmár-Bereg	20				
Észak-Alföld	793	90	306	11,3	3 400,0
Bács-Kiskun	2 795				
Békés	290	290	540	100,0	1 862,1
Csongrád	109				
Dél-Alföld	3 194	290	540	9,1	1 862,1
Mindösszesen	11 650	2 688	6 200	23,1	2 306,5

Forrás: AKI Statisztikai Osztály

Durumbúza

Területi egység	Előírányzott munka hektár	Elvégzett munka hektár	Betakarított termés tonna	Elvégzett munka az előírányzott %-ában	Termésátlag kg/hektár
Pest, Budapest	600	550	1 925	91,7	3 500,0
Közép-Magyarország	600	550	1 925	91,7	3 500,0
Fejér	140				
Komárom-Esztergom	770	440	1 980	57,1	4 500,0
Veszprém					
Közép-Dunántúl	910	440	1 980	48,4	4 500,0
Győr-Moson-Sopron					
Vas					
Zala					
Nyugat-Dunántúl					
Baranya	105	64	372	61,0	5 812,5
Somogy					
Tolna	339	300	1 778	88,5	5 926,7
Dél-Dunántúl	444	364	2 150	82,0	5 906,6
Borsod-Abaúj-Zemplén	1 100	1 100	4 500	100,0	4 090,9
Heves					
Nógrád					
Észak-Magyarország	1 100	1 100	4 500	100,0	4 090,9
Hajdú-Bihar	340	340	1 360	100,0	4 000,0
Jász-Nagykun-Szolnok	1 501	1 152	3 598	76,7	3 123,3
Szabolcs-Szatmár-Bereg					
Észak-Alföld	1 841	1 492	4 958	81,0	3 323,1
Bács-Kiskun	2 855	1 005	4 523	35,2	4 500,0
Békés	1 200	1 200	3 600	100,0	3 000,0
Csongrád	1 950	1 950	7 995	100,0	4 100,0
Dél-Alföld	6 005	4 155	16 118	69,2	3 879,1
Mindösszesen	10 900	8 101	31 631	74,3	3 904,5

Forrás: AKI Statisztikai Osztály

Rozs

Területi egység	Előírányzott munka hektár	Elvégzett munka hektár	Betakarított termés tonna	Elvégzett munka az előírányzott %-ában	Termésátlag kg/hektár
Pest, Budapest	8 164	2 437	6 470	29,9	2 654,9
Közép-Magyarország	8 164	2 437	6 470	29,9	2 654,9
Fejér	955				
Komárom-Esztergom	972				
Veszprém	840	165	627	19,6	3 800,0
Közép-Dunántúl	2 767	165	627	6,0	3 800,0
Győr-Moson-Sopron	1 526	1 526	6 257	100,0	4 100,3
Vas	741	185	741	25,0	4 005,4
Zala	257	30	108	11,7	3 600,0
Nyugat-Dunántúl	2 524	1 741	7 106	69,0	4 081,6
Baranya	290				
Somogy	2 459	1 125	5 018	45,8	4 460,4
Tolna	613	126	641	20,6	5 087,3
Dél-Dunántúl	3 362	1 251	5 659	37,2	4 523,6
Borsod-Abaúj-Zemplén	1 100	300	930	27,3	3 100,0
Heves	175	15	50	8,6	3 333,3
Nógrád	497	110	424	22,1	3 854,5
Észak-Magyarország	1 772	425	1 404	24,0	3 303,5
Hajdú-Bihar	733	562	1 315	76,7	2 339,9
Jász-Nagykun-Szolnok	650	125	356	19,2	2 848,0
Szabolcs-Szatmár-Bereg	3 182	1 613	4 355	50,7	2 699,9
Észak-Alföld	4 565	2 300	6 026	50,4	2 620,0
Bács-Kiskun	5 650	603	2 032	10,7	3 369,8
Békés	300	300	840	100,0	2 800,0
Csongrád	6 275	3 765	9 413	60,0	2 500,1
Dél-Alföld	12 225	4 668	12 285	38,2	2 631,7
Mindösszesen	35 379	12 987	39 577	36,7	3 047,4

Forrás:AKI Statisztikai Osztály

Árpa összesen

Területi egység	Előirányzott munka hektár	Elvégzett munka hektár	Betakarított termés tonna	Elvégzett munka az előirányzott %-ában	Termésátlag kg/hektár
Pest, Budapest	15 918	14 073	65 212	88,4	4 633,8
Közép-Magyarország	15 918	14 073	65 212	88,4	4 633,8
Fejér	15 692	12 264	67 491	78,2	5 503,2
Komárom-Esztergom	5 837	4 828	22 642	82,7	4 689,7
Veszprém	10 828	9 390	37 921	86,7	4 038,4
Közép-Dunántúl	32 357	26 482	128 054	81,8	4 835,5
Győr-Moson-Sopron	25 580	21 940	98 094	85,8	4 471,0
Vas	14 162	12 449	60 376	87,9	4 849,9
Zala	9 403	7 548	36 957	80,3	4 896,3
Nyugat-Dunántúl	49 145	41 937	195 427	85,3	4 660,0
Baranya	17 370	15 070	69 233	86,8	4 594,1
Somogy	18 214	16 734	81 150	91,9	4 849,4
Tolna	10 077	9 211	48 801	91,4	5 298,1
Dél-Dunántúl	45 661	41 015	199 184	89,8	4 856,4
Borsod-Abaúj-Zemplén	11 637	8 360	39 885	71,8	4 770,9
Heves	10 692	9 320	40 160	87,2	4 309,0
Nógrád	2 609	1 543	5 715	59,1	3 703,8
Észak-Magyarország	24 938	19 223	85 760	77,1	4 461,3
Hajdú-Bihar	13 438	13 438	58 379	100,0	4 344,3
Jász-Nagykun-Szolnok	31 297	25 978	116 165	83,0	4 471,7
Szabolcs-Szatmár-Bereg	2 330	2 037	8 346	87,4	4 097,2
Észak-Alföld	47 065	41 453	182 890	88,1	4 412,0
Bács-Kiskun	30 665	29 955	123 946	97,7	4 137,7
Békés	27 700	27 700	91 180	100,0	3 291,7
Csongrád	24 085	21 555	81 366	89,5	3 774,8
Dél-Alföld	82 450	79 210	296 492	96,1	3 743,1
Mindösszesen	297 534	263 393	1 153 019	88,5	4 377,6

Forrás: AKI Statisztikai Osztály

Őszi árpa

Területi egység	Előirányzott munka hektár	Elvégzett munka hektár	Betakarított termés tonna	Elvégzett munka az előirányzott %-ában	Termésátlag kg/hektár
Pest, Budapest	12 878	12 878	61 067	100,0	4 742,0
Közép-Magyarország	12 878	12 878	61 067	100,0	4 742,0
Fejér	10 580	10 580	60 941	100,0	5 760,0
Komárom-Esztergom	4 433	4 433	20 924	100,0	4 720,1
Veszprém	6 500	6 500	26 650	100,0	4 100,0
Közép-Dunántúl	21 513	21 513	108 515	100,0	5 044,2
Győr-Moson-Sopron	10 440	10 440	53 244	100,0	5 100,0
Vas	8 452	8 452	43 189	100,0	5 109,9
Zala	5 208	5 208	26 082	100,0	5 008,1
Nyugat-Dunántúl	24 100	24 100	122 515	100,0	5 083,6
Baranya	14 920	14 920	68 483	100,0	4 590,0
Somogy	13 524	13 524	65 591	100,0	4 850,0
Tolna	8 439	8 162	43 935	96,7	5 382,9
Dél-Dunántúl	36 883	36 606	178 009	99,2	4 862,8
Borsod-Abaúj-Zemplén	4 650	4 650	25 453	100,0	5 473,8
Heves	6 575	6 575	30 200	100,0	4 593,2
Nógrád	1 378	1 378	5 187	100,0	3 764,2
Észak-Magyarország	12 603	12 603	60 840	100,0	4 827,4
Hajdú-Bihar	9 478	9 478	42 935	100,0	4 530,0
Jász-Nagykun-Szolnok	24 207	24 207	109 827	100,0	4 537,0
Szabolcs-Szatmár-Bereg	1 690	1 690	7 063	100,0	4 179,3
Észak-Alföld	35 375	35 375	159 825	100,0	4 518,0
Bács-Kiskun	29 175	29 175	120 785	100,0	4 140,0
Békés	15 500	15 500	55 800	100,0	3 600,0
Csongrád	20 470	20 470	77 786	100,0	3 800,0
Dél-Alföld	65 145	65 145	254 371	100,0	3 904,7
Mindösszesen	208 497	208 220	945 142	99,9	4 539,2

Forrás: AKI Statisztikai Osztály

Tavaszi árpa

Területi egység	Előirányzott munka hektár	Elvégzett munka hektár	Betakarított termés tonna	Elvégzett munka az előirányzott %-ában	Termésátlag kg/hektár
Pest, Budapest	3 040	1 195	4 145	39,3	3 468,6
Közép-Magyarország	3 040	1 195	4 145	39,3	3 468,6
Fejér	5 112	1 684	6 550	32,9	3 889,5
Komárom-Esztergom	1 404	395	1 718	28,1	4 349,4
Veszprém	4 328	2 890	11 271	66,8	3 900,0
Közép-Dunántúl	10 844	4 969	19 539	45,8	3 932,2
Győr-Moson-Sopron	15 140	11 500	44 850	76,0	3 900,0
Vas	5 710	3 997	17 187	70,0	4 300,0
Zala	4 195	2 340	10 875	55,8	4 647,4
Nyugat-Dunántúl	25 045	17 837	72 912	71,2	4 087,7
Baranya	2 450	150	750	6,1	5 000,0
Somogy	4 690	3 210	15 559	68,4	4 847,0
Tolna	1 638	1 049	4 866	64,0	4 638,7
Dél-Dunántúl	8 778	4 409	21 175	50,2	4 802,7
Borsod-Abaúj-Zemplén	6 987	3 710	14 432	53,1	3 890,0
Heves	4 117	2 745	9 960	66,7	3 628,4
Nógrád	1 231	165	528	13,4	3 200,0
Észak-Magyarország	12 335	6 620	24 920	53,7	3 764,4
Hajdú-Bihar	3 960	3 960	15 444	100,0	3 900,0
Jász-Nagykun-Szolnok	7 090	1 771	6 338	25,0	3 578,8
Szabolcs-Szatmár-Bereg	640	347	1 283	54,2	3 697,4
Észak-Alföld	11 690	6 078	23 065	52,0	3 794,8
Bács-Kiskun	1 490	780	3 161	52,3	4 052,6
Békés	12 200	12 200	35 380	100,0	2 900,0
Csongrád	3 615	1 085	3 580	30,0	3 299,5
Dél-Alföld	17 305	14 065	42 121	81,3	2 994,7
Mindösszesen	89 037	55 173	207 877	62,0	3 767,7

Forrás: AKI Statisztikai Osztály

Tritikálé

Területi egység	Előirányzott munka hektár	Elvégzett munka hektár	Betakarított termés tonna	Elvégzett munka az előirányzott %-ában	Termésátlag kg/hektár
Pest, Budapest	11 532	6 690	22 333	58,0	3 338,2
Közép-Magyarország	11 532	6 690	22 333	58,0	3 338,2
Fejér	3 350	350	1 500	10,4	4 285,7
Komárom-Esztergom	2 005	829	3 523	41,3	4 250,0
Veszprém	5 050	1 800	7 290	35,6	4 050,0
Közép-Dunántúl	10 405	2 979	12 313	28,6	4 133,4
Győr-Moson-Sopron	7 244	5 100	22 695	70,4	4 450,0
Vas	4 518	2 168	8 240	48,0	3 800,7
Zala	3 700	920	4 095	24,9	4 451,1
Nyugat-Dunántúl	15 462	8 188	35 030	53,0	4 278,2
Baranya	1 997	43	258	2,2	6 000,0
Somogy	12 151	4 253	20 329	35,0	4 779,9
Tolna	3 141	896	4 333	28,5	4 835,9
Dél-Dunántúl	17 289	5 192	24 920	30,0	4 799,7
Borsod-Abaúj-Zemplén	5 500	1 130	5 650	20,5	5 000,0
Heves	3 460	2 290	9 520	66,2	4 157,2
Nógrád	2 545	830	3 312	32,6	3 990,4
Észak-Magyarország	11 505	4 250	18 482	36,9	4 348,7
Hajdú-Bihar	6 307	4 310	20 602	68,3	4 780,0
Jász-Nagykun-Szolnok	6 065	1 951	7 275	32,2	3 728,9
Szabolcs-Szatmár-Bereg	13 485	9 119	34 919	67,6	3 829,3
Észak-Alföld	25 857	15 380	62 796	59,5	4 083,0
Bács-Kiskun	18 400	6 101	21 808	33,2	3 574,5
Békés	3 395	3 395	10 525	100,0	3 100,1
Csongrád	9 680	4 840	19 360	50,0	4 000,0
Dél-Alföld	31 475	14 336	51 693	45,5	3 605,8
Mindösszesen	123 525	57 015	227 567	46,2	3 991,4

Forrás: AKI Statisztikai Osztály

Zab

Területi egység	Előirányzott munka hektár	Elvégzett munka hektár	Betakarított termés tonna	Elvégzett munka az előirányzott %-ában	Termésátlag kg/hektár
Pest, Budapest	2 865	781	2 624	27,3	3 359,6
Közép-Magyarország	2 865	781	2 624	27,3	3 359,6
Fejér	1 375				
Komárom-Esztergom	771	85	315	11,0	3 700,0
Veszprém	3 009	155	496	5,2	3 200,0
Közép-Dunántúl	5 155	240	811	4,7	3 377,1
Győr-Moson-Sopron	2 510				
Vas	878	52	187	5,9	3 596,2
Zala	1 844	90	279	4,9	3 100,0
Nyugat-Dunántúl	5 232	142	466	2,7	3 281,7
Baranya	1 565				
Somogy	3 750	850	3 409	22,7	4 010,6
Tolna	932	296	1 319	31,8	4 456,1
Dél-Dunántúl	6 247	1 146	4 728	18,3	4 125,7
Borsod-Abaúj-Zemplén	6 240	987	3 079	15,8	3 119,6
Heves	1 353	640	1 750	47,3	2 734,4
Nógrád	682				
Észak-Magyarország	8 275	1 627	4 829	19,7	2 968,0
Hajdú-Bihar	3 288	368	1 075	11,2	2 921,2
Jász-Nagykun-Szolnok	3 865	972	1 248	25,1	1 284,0
Szabolcs-Szatmár-Bereg	4 759	742	1 958	15,6	2 638,8
Észak-Alföld	11 912	2 082	4 281	17,5	2 056,2
Bács-Kiskun	2 210	195	556	8,8	2 851,3
Békés	5 280	4 224	9 293	80,0	2 200,0
Csongrád	6 230	1 246	3 364	20,0	2 699,8
Dél-Alföld	13 720	5 665	13 213	41,3	2 332,4
Mindösszesen	53 406	11 683	30 951	21,9	2 649,3

Forrás: AKI Statisztikai Osztály

Egyéb gabonafélék

Területi egység	Előírányzott munka hektár	Elvégzett munka hektár	Betakarított termés tonna	Elvégzett munka az előírányzott %-ában	Termésátlag kg/hektár
Pest, Budapest	580	3	18	0,5	6 000,0
Közép-Magyarország	580	3	18	0,5	6 000,0
Fejér					
Komárom-Esztergom	365	80	280	21,9	3 500,0
Veszprém	869				
Közép-Dunántúl	1 234	80	280	6,5	3 500,0
Győr-Moson-Sopron					
Vas	1 176				
Zala	121				
Nyugat-Dunántúl	1 297				
Baranya	74				
Somogy					
Tolna	60				
Dél-Dunántúl	134				
Borsod-Abaúj-Zemplén	2 780				
Heves	1 065	122	110	11,5	901,6
Nógrád	452				
Észak-Magyarország	4 297	122	110	2,8	901,6
Hajdú-Bihar	240	60	108	25,0	1 800,0
Jász-Nagykun-Szolnok	3 752	240	511	6,4	2 129,2
Szabolcs-Szatmár-Bereg	15	15	23	100,0	1 500,0
Észak-Alföld	4 007	315	642	7,9	2 036,5
Bács-Kiskun	1 565	20	80	1,3	4 000,0
Békés	2 570	1 190	2 499	46,3	2 100,0
Csongrád	1 712				
Dél-Alföld	5 847	1 210	2 579	20,7	2 131,4
Mindösszesen	17 396	1 730	3 629	9,9	2 097,4

Forrás: AKI Statisztikai Osztály

Cirok

Területi egység	Előirányzott munka hektár	Elvégzett munka hektár	Betakarított termés tonna	Elvégzett munka az előirányzott %-ában	Termésátlag kg/hektár
Pest, Budapest	345	3	18	0,9	6 000,0
Közép-Magyarország	345	3	18	0,9	6 000,0
Fejér					
Komárom-Esztergom					
Veszprém	831				
Közép-Dunántúl	831				
Győr-Moson-Sopron					
Vas	678				
Zala	70				
Nyugat-Dunántúl	748				
Baranya					
Somogy					
Tolna	60				
Dél-Dunántúl	60				
Borsod-Abaúj-Zemplén	73				
Heves	135				
Nógrád	24				
Észak-Magyarország	232				
Hajdú-Bihar	180				
Jász-Nagykun-Szolnok	329				
Szabolcs-Szatmár-Bereg					
Észak-Alföld	509				
Bács-Kiskun	380				
Békés	1 380				
Csongrád	170				
Dél-Alföld	1 930				
Mindösszesen	4 655	3	18	0,1	6 000,0

Forrás: AKI Statisztikai Osztály

Szalma betakarítása

Területi egység	Előirányzott munka hektár	Elvégzett munka hektár	Betakarított termés tonna	Elvégzett munka az előirányzott %-ában	Termésátlag kg/hektár
Pest, Budapest	106 345	39 198	14 800	36,9	377,6
Közép-Magyarország	106 345	39 198	14 800	36,9	377,6
Fejér	92 392	63 640	118 600	68,9	1 863,6
Komárom-Esztergom	34 886	8 215	28 752	23,5	3 499,9
Veszprém	51 327	23 100	57 750	45,0	2 500,0
Közép-Dunántúl	178 605	94 955	205 102	53,2	2 160,0
Győr-Moson-Sopron	103 375	35 700	89 250	34,5	2 500,0
Vas					
Zala	39 049	17 680	88 400	45,3	5 000,0
Nyugat-Dunántúl	142 424	53 380	177 650	37,5	3 328,0
Baranya	81 442	39 907	103 758	49,0	2 600,0
Somogy	88 699	22 174	55 435	25,0	2 500,0
Tolna	65 014	13 210	15 750	20,3	1 192,3
Dél-Dunántúl	235 155	75 291	174 943	32,0	2 323,6
Borsod-Abaúj-Zemplén	88 227	23 400	93 600	26,5	4 000,0
Heves	66 980	18 220	49 600	27,2	2 722,3
Nógrád	23 411	8 340	18	35,6	2,2
Észak-Magyarország	178 618	49 960	143 218	28,0	2 866,7
Hajdú-Bihar	100 975	49 359	118 470	48,9	2 400,2
Jász-Nagykun-Szolnok	166 881	62 805	121 454	37,6	1 933,8
Szabolcs-Szatmár-Bereg	54 303	40 550	77 279	74,7	1 905,8
Észak-Alföld	322 159	152 714	317 203	47,4	2 077,1
Bács-Kiskun	127 755	43 409	93 634	34,0	2 157,0
Békés	139 330	69 665	146 295	50,0	2 100,0
Csongrád	115 500	57 750	115 500	50,0	2 000,0
Dél-Alföld	382 585	170 824	355 429	44,6	2 080,7
Mindösszesen	1 545 891	636 322	1 388 345	41,2	2 181,8

Forrás: AKI Statisztikai Osztály

Káposztarepce

Területi egység	Előirányzott munka hektár	Elvégzett munka hektár	Betakarított termés tonna	Elvégzett munka az előirányzott %-ában	Termésátlag kg/hektár
Pest, Budapest	9 336	9 336	25 937	100,0	2 778,1
Közép-Magyarország	9 336	9 336	25 937	100,0	2 778,1
Fejér	11 812	11 558	38 600	97,8	3 339,7
Komárom-Esztergom	3 010	3 010	9 030	100,0	3 000,0
Veszprém	9 260	9 100	27 755	98,3	3 050,0
Közép-Dunántúl	24 082	23 668	75 385	98,3	3 185,1
Győr-Moson-Sopron	21 431	21 431	63 221	100,0	2 950,0
Vas	18 998	18 618	75 216	98,0	4 040,0
Zala	13 550	13 550	44 647	100,0	3 295,0
Nyugat-Dunántúl	53 979	53 599	183 084	99,3	3 415,8
Baranya	16 175	15 706	52 458	97,1	3 340,0
Somogy	19 817	18 232	56 337	92,0	3 090,0
Tolna	8 756	7 681	29 187	87,7	3 799,9
Dél-Dunántúl	44 748	41 619	137 982	93,0	3 315,4
Borsod-Abaúj-Zemplén	13 227	11 800	35 046	89,2	2 970,0
Heves	8 240	8 240	17 850	100,0	2 166,3
Nógrád	3 122	2 764	7 514	88,5	2 718,5
Észak-Magyarország	24 589	22 804	60 410	92,7	2 649,1
Hajdú-Bihar	3 764	3 596	10 249	95,5	2 850,1
Jász-Nagykun-Szolnok	18 814	18 559	47 660	98,6	2 568,0
Szabolcs-Szatmár-Bereg	6 809	6 809	21 210	100,0	3 115,0
Észak-Alföld	29 387	28 964	79 119	98,6	2 731,6
Bács-Kiskun	12 420	11 153	36 278	89,8	3 252,8
Békés	11 200	11 200	29 120	100,0	2 600,0
Csongrád	6 460	6 460	16 150	100,0	2 500,0
Dél-Alföld	30 080	28 813	81 548	95,8	2 830,3
Mindösszesen	216 201	208 803	643 465	96,6	3 081,7

Forrás: AKI Statisztikai Osztály

Borsó összesen

Területi egység	Előírányzott munka hektár	Elvégzett munka hektár	Betakarított termés tonna	Elvégzett munka az előírányzott %-ában	Termésátlag kg/hektár
Pest, Budapest	348	348	934	100,0	2 683,9
Közép-Magyarország	348	348	934	100,0	2 683,9
Fejér	2 577	2 502	7 330	97,1	2 929,7
Komárom-Esztergom	582	582	1 513	100,0	2 599,7
Veszprém	65				
Közép-Dunántúl	3 224	3 084	8 843	95,7	2 867,4
Győr-Moson-Sopron	250	220	506	88,0	2 300,0
Vas	420				
Zala	86	86	223	100,0	2 593,0
Nyugat-Dunántúl	756	306	729	40,5	2 382,4
Baranya	240	150	374	62,5	2 493,3
Somogy	821	821	2 332	100,0	2 840,4
Tolna	559	477	1 136	85,3	2 381,6
Dél-Dunántúl	1 620	1 448	3 842	89,4	2 653,3
Borsod-Abaúj-Zemplén	3 020	1 920	5 184	63,6	2 700,0
Heves	603	603	920	100,0	1 525,7
Nógrád	83	5	9	6,0	1 800,0
Észak-Magyarország	3 706	2 528	6 113	68,2	2 418,1
Hajdú-Bihar	8 233	8 233	44 786	100,0	5 439,8
Jász-Nagykun-Szolnok	1 494	1 217	2 373	81,5	1 949,9
Szabolcs-Szatmár-Bereg	479	479	1 487	100,0	3 104,4
Észak-Alföld	10 206	9 929	48 646	97,3	4 899,4
Bács-Kiskun	340	270	708	79,4	2 622,2
Békés	1 820	1 820	4 368	100,0	2 400,0
Csongrád	1 950	1 950	4 875	100,0	2 500,0
Dél-Alföld	4 110	4 040	9 951	98,3	2 463,1
Mindösszesen	23 970	21 683	79 058	90,5	3 646,1

Forrás:AKI Statisztikai Osztály

Takarmány borsó

Területi egység	Előírányzott munka hektár	Elvégzett munka hektár	Betakarított termés tonna	Elvégzett munka az előírányzott %-ában	Termésátlag kg/hektár
Pest, Budapest	178	129	293	72,5	2 271,3
Közép-Magyarország	178	129	293	72,5	2 271,3
Fejér	346	271	806	78,3	2 974,2
Komárom-Esztergom	582	582	1 513	100,0	2 599,7
Veszprém	65				
Közép-Dunántúl	993	853	2 319	85,9	2 718,6
Győr-Moson-Sopron	100	100	230	100,0	2 300,0
Vas	420				
Zala	86	86	223	100,0	2 593,0
Nyugat-Dunántúl	606	186	453	30,7	2 435,5
Baranya	126	126	314	100,0	2 492,1
Somogy	570	570	1 619	100,0	2 840,4
Tolna	508	345	760	67,9	2 202,9
Dél-Dunántúl	1 204	1 041	2 693	86,5	2 586,9
Borsod-Abaúj-Zemplén	3 020	1 920	5 184	63,6	2 700,0
Heves	373	373	570	100,0	1 528,2
Nógrád	68	5	9	7,4	1 800,0
Észak-Magyarország	3 461	2 298	5 763	66,4	2 507,8
Hajdú-Bihar	2 253	2 253	8 561	100,0	3 799,8
Jász-Nagykun-Szolnok	1 175	1 161	2 261	98,8	1 947,5
Szabolcs-Szatmár-Bereg	375	375	1 163	100,0	3 101,3
Észak-Alföld	3 803	3 789	11 985	99,6	3 163,1
Bács-Kiskun	300	225	548	75,0	2 435,6
Békés	1 820	1 820	4 368	100,0	2 400,0
Csongrád	1 950	1 950	4 875	100,0	2 500,0
Dél-Alföld	4 070	3 995	9 791	98,2	2 450,8
Mindösszesen	14 315	12 291	33 297	85,9	2 709,1

Forrás: AKI Statisztikai Osztály

Lucernaszéna

Területi egység	Előírányzott munka hektár	Elvégzett munka hektár	Betakarított termés tonna	Elvégzett munka az előírányzott %-ában	Termésátlag kg/hektár
Pest, Budapest	9 115	8 885	27 369	97,5	3 080,4
Közép-Magyarország	9 115	8 885	27 369	97,5	3 080,4
Fejér	6 614	6 614	18 120	100,0	2 739,6
Komárom-Esztergom	3 146	3 146	9 438	100,0	3 000,0
Veszprém	6 490	6 100	10 980	94,0	1 800,0
Közép-Dunántúl	16 250	15 860	38 538	97,6	2 429,9
Győr-Moson-Sopron	3 700	3 700	14 800	100,0	4 000,0
Vas	2 540	2 480	6 448	97,6	2 600,0
Zala					
Nyugat-Dunántúl	6 240	6 180	21 248	99,0	3 438,2
Baranya	1 580	1 580	11 987	100,0	7 586,7
Somogy	665	665	1 663	100,0	2 500,8
Tolna	2 672	2 672	21 076	100,0	7 887,7
Dél-Dunántúl	4 917	4 917	34 726	100,0	7 062,4
Borsod-Abaúj-Zemplén	5 001	5 001	14 427	100,0	2 884,8
Heves	5 005	4 855	9 296	97,0	1 914,7
Nógrád	2 135	2 135	7 744	100,0	3 627,2
Észak-Magyarország	12 141	11 991	31 467	98,8	2 624,2
Hajdú-Bihar	10 824	10 824	45 460	100,0	4 199,9
Jász-Nagykun-Szolnok	9 427	9 317	103 750	98,8	11 135,6
Szabolcs-Szatmár-Bereg	2 662	2 750	10 160	103,3	3 694,4
Észak-Alföld	22 913	22 891	159 370	99,9	6 962,1
Bács-Kiskun	4 985	4 985	19 940	100,0	4 000,0
Békés	9 450	9 450	28 620	100,0	3 028,6
Csongrád	7 180	7 180	14 360	100,0	2 000,0
Dél-Alföld	21 615	21 615	62 920	100,0	2 910,9
Mindösszesen	93 191	92 339	375 638	99,1	4 068,0

Forrás: AKI Statisztikai Osztály

Zöldségfélék összesen

Területi egység	Előirányzott munka hektár	Elvégzett munka hektár	Betakarított termés tonna	Elvégzett munka az előirányzott %-ában
Pest, Budapest	3 478	1 574	31 000	45,3
Közép-Magyarország	3 478	1 574	31 000	45,3
Fejér	937	728	3 388	77,7
Komárom-Esztergom	33	7	81	21,2
Veszprém	2			0,0
Közép-Dunántúl	972	735	3 469	75,6
Győr-Moson-Sopron	87	30	1 200	34,5
Vas	16			0,0
Zala	13	10	55	76,9
Nyugat-Dunántúl	116	40	1 255	34,5
Baranya	290	158	2 180	54,5
Somogy	78	45	383	57,7
Tolna	95	30	618	31,6
Dél-Dunántúl	463	233	3 181	50,3
Borsod-Abaúj-Zemplén	859	175	1 046	20,4
Heves	435	435	1 156	100,0
Nógrád	90	90	267	100,0
Észak-Magyarország	1 384	700	2 469	50,6
Hajdú-Bihar	12 586	5 980	26 312	47,5
Jász-Nagykun-Szolnok	4 449	1 419	6 187	31,9
Szabolcs-Szatmár-Bereg	4 432	1 333	9 108	30,1
Észak-Alföld	21 467	8 732	41 607	40,7
Bács-Kiskun	2 378	1 545	17 028	64,9
Békés	7 650	7 650	11 278	100,0
Csongrád	2 505	752	16 836	30,0
Dél-Alföld	12 533	9 947	45 142	79,4
Mindösszesen	40 413	21 960	128 122	54,3

Forrás: AKI Statisztikai Osztály

Csemegekukorica

Területi egység	Előírányzott munka hektár	Elvégzett munka hektár	Betakarított termés tonna	Elvégzett munka az előírányzott %-ában	Termésátlag kg/hektár
Pest, Budapest	133	76	164	57,1	2 157,9
Közép-Magyarország	133	76	164	57,1	2 157,9
Fejér	240	240	1 680	100,0	7 000,0
Komárom-Esztergom	28				
Veszprém					
Közép-Dunántúl	268	240	1 680	89,6	7 000,0
Győr-Moson-Sopron					
Vas	7				
Zala					
Nyugat-Dunántúl	7				
Baranya	132				
Somogy	78	45	383	57,7	8 511,1
Tolna	58				
Dél-Dunántúl	268	45	383	16,8	8 511,1
Borsod-Abaúj-Zemplén	635				
Heves	5	5	38	100,0	7 600,0
Nógrád					
Észak-Magyarország	640	5	38	0,8	7 600,0
Hajdú-Bihar	6 200				
Jász-Nagykun-Szolnok	2 052	40	275	1,9	6 875,0
Szabolcs-Szatmár-Bereg	2 360	351	3 908	14,9	11 133,9
Észak-Alföld	10 612	391	4 183	3,7	10 698,2
Bács-Kiskun	1 338	585	6 430	43,7	11 000,0
Békés	2 250	450	2 700	20,0	6 000,0
Csongrád	849	50	250	5,9	5 000,0
Dél-Alföld	4 437	1 085	9 380	24,4	8 648,7
Mindösszesen	16 365	1 842	15 828	11,3	8 594,9

Forrás:AKI Statisztikai Osztály

Zöldborsó

Területi egység	Előirányzott munka hektár	Elvégzett munka hektár	Betakarított termés tonna	Elvégzett munka az előirányzott %-ában	Termésátlag kg/hektár
Pest, Budapest	398	398	1 156	100,0	2 904,5
Közép-Magyarország	398	398	1 156	100,0	2 904,5
Fejér	488	488	1 708	100,0	3 500,0
Komárom-Esztergom					
Veszprém					
Közép-Dunántúl	488	488	1 708	100,0	3 500,0
Győr-Moson-Sopron					
Vas	8				
Zala	10	10	55	100,0	5 500,0
Nyugat-Dunántúl	18	10	55	55,6	5 500,0
Baranya	158	158	695	100,0	4 398,7
Somogy					
Tolna	17	11	34	64,7	3 090,9
Dél-Dunántúl	175	169	729	96,6	4 313,6
Borsod-Abaúj-Zemplén	160	160	896	100,0	5 600,0
Heves	430	430	1 118	100,0	2 600,0
Nógrád	90	90	267	100,0	2 966,7
Észak-Magyarország	680	680	2 281	100,0	3 354,4
Hajdú-Bihar	5 980	5 980	26 312	100,0	4 400,0
Jász-Nagykun-Szolnok	1 368	1 210	3 481	88,5	2 876,9
Szabolcs-Szatmár-Bereg	1 209	949	4 880	78,5	5 142,0
Észak-Alföld	8 557	8 139	34 673	95,1	4 260,1
Bács-Kiskun	920	920	5 446	100,0	5 919,6
Békés	1 730	1 730	5 190	100,0	3 000,0
Csongrád	347	347	1 041	100,0	3 000,0
Dél-Alföld	2 997	2 997	11 677	100,0	3 896,2
Mindösszesen	13 313	12 881	52 279	96,8	4 058,6

Forrás:AKI Statisztikai Osztály

Zöldbab

Területi egység	Előirányzott munka hektár	Elvégzett munka hektár	Betakarított termés tonna	Elvégzett munka az előirányzott %-ában	Termésátlag kg/hektár
Pest, Budapest	3	1	4	33,3	3 500,0
Közép-Magyarország	3	1	4	33,3	3 500,0
Fejér					
Komárom-Esztergom					
Veszprém					
Közép-Dunántúl					
Győr-Moson-Sopron					
Vas					
Zala					
Nyugat-Dunántúl					
Baranya					
Somogy					
Tolna	2	1	4	50,0	4 000,0
Dél-Dunántúl	2	1	4	50,0	4 000,0
Borsod-Abaúj-Zemplén	15	15	75	100,0	5 000,0
Heves					
Nógrád					
Észak-Magyarország	15	15	75	100,0	5 000,0
Hajdú-Bihar	36				
Jász-Nagykun-Szolnok	112	10	30	8,9	3 000,0
Szabolcs-Szatmár-Bereg	15	15	63	100,0	4 200,0
Észak-Alföld	163	25	93	15,3	3 720,0
Bács-Kiskun	20	15	83	75,0	5 500,0
Békés	185	50	150	27,0	3 000,0
Csongrád	56	35	105	62,5	3 000,0
Dél-Alföld	261	100	338	38,3	3 375,0
Mindösszesen	445	142	513	31,9	3 612,7

Forrás:AKI Statisztikai Osztály

Vöröshagyma

Területi egység	Előírányzott munka hektár	Elvégzett munka hektár	Betakarított termés tonna	Elvégzett munka az előírányzott %-ában	Termésátlag kg/hektár
Pest, Budapest	40	34	298	85,5	8 722,2
Közép-Magyarország	40	34	298	85,5	8 722,2
Fejér	20				
Komárom-Esztergom					
Veszprém	1				
Közép-Dunántúl	21				
Győr-Moson-Sopron	70	30	1 200	42,9	40 000,0
Vas					
Zala	3				
Nyugat-Dunántúl	73	30	1 200	41,1	40 000,0
Baranya					
Somogy					
Tolna	18	18	580	100,0	32 222,2
Dél-Dunántúl	18	18	580	100,0	32 222,2
Borsod-Abaúj-Zemplén	31				
Heves					
Nógrád					
Észak-Magyarország	31				
Hajdú-Bihar	370				
Jász-Nagykun-Szolnok	436	40	1 600	9,2	40 000,0
Szabolcs-Szatmár-Bereg	57	18	257	31,6	14 277,8
Észak-Alföld	863	58	1 857	6,7	32 017,2
Bács-Kiskun	100	25	525	25,0	21 000,0
Békés	350	175	3 238	50,0	18 502,9
Csongrád	487	320	6 080	65,7	19 000,0
Dél-Alföld	937	520	9 843	55,5	18 928,8
Mindösszesen	1 983	660	13 778	33,3	20 869,9

Forrás: AKI Statisztikai Osztály

Gyümölcsösök összesen

Területi egység	Előirányzott munka hektár	Elvégzett munka hektár	Betakarított termés tonna	Elvégzett munka az előirányzott %-ában
Pest, Budapest	5 797	5 342	31 330	92,2
Közép-Magyarország	5 797	5 342	31 330	92,2
Fejér	1 595	1 385	9 200	86,8
Komárom-Esztergom	287	123	640	42,9
Veszprém	3 560	378	2 288	10,6
Közép-Dunántúl	5 442	1 886	12 128	34,7
Győr-Moson-Sopron	500	260	765	52,0
Vas	5			0
Zala				
Nyugat-Dunántúl	505	260	765	51,5
Baranya	167	112	1 415	67,1
Somogy	729	623	4 163	85,5
Tolna	389	294	2 543	75,6
Dél-Dunántúl	1 285	1 029	8 121	80,1
Borsod-Abaúj-Zemplén	1 933	1 573	10 636	81,4
Heves	1 315	1 112	7 575	84,6
Nógrád	125	117	753	93,6
Észak-Magyarország	3 373	2 802	18 964	83,1
Hajdú-Bihar	471	403	5 461	85,6
Jász-Nagykun-Szolnok	568	435	7 573	76,5
Szabolcs-Szatmár-Bereg	8 754	3 855	30 145	44,0
Észak-Alföld	9 793	4 693	43 179	47,9
Bács-Kiskun	3 618	3 028	18 317	83,7
Békés				
Csongrád	3 809	1 300	10 400	34,1
Dél-Alföld	7 427	4 328	28 717	58,3
Mindösszesen	33 622	20 339	143 204	60,5

Forrás: AKI Statisztikai Osztály

Kajsziarack

Területi egység	Előirányzott munka hektár	Elvégzett munka hektár	Betakarított termés tonna	Elvégzett munka az előirányzott %-ában	Termésátlag kg/hektár
Pest, Budapest	1 185	1 001	9 635	84,5	9 625,4
Közép-Magyarország	1 185	1 001	9 635	84,5	9 625,4
Fejér	435	435	2 740	100,0	6 298,9
Komárom-Esztergom	19	9	90	47,4	10 000,0
Veszprém	80	65	683	81,3	10 500,0
Közép-Dunántúl	534	509	3 513	95,3	6 900,8
Győr-Moson-Sopron	200	170	340	85,0	2 000,0
Vas	5				
Zala					
Nyugat-Dunántúl	205	170	340	83,1	2 000,0
Baranya	50	49	195	98,0	3 979,6
Somogy	283	283	1 940	100,0	6 855,1
Tolna	217	184	1 524	84,8	8 282,6
Dél-Dunántúl	550	516	3 659	93,8	7 091,1
Borsod-Abaúj-Zemplén	1 450	1 090	5 123	75,2	4 700,0
Heves	248	231	933	93,1	4 039,0
Nógrád	12				
Észak-Magyarország	1 710	1 321	6 056	77,3	4 584,4
Hajdú-Bihar	15	15	92	100,0	6 133,3
Jász-Nagykun-Szolnok	19	19	74	100,0	3 912,8
Szabolcs-Szatmár-Bereg	27	24	132	88,9	5 500,0
Észak-Alföld	61	58	298	95,1	5 148,1
Bács-Kiskun	706	698	2 443	98,9	3 500,0
Békés					
Csongrád	30	30	150	100,0	5 000,0
Dél-Alföld	736	728	2 593	98,9	3 561,8
Mindösszesen	4 980	4 303	26 093	86,4	6 064,2

Forrás: AKI Statisztikai Osztály

Őszibarack

Területi egység	Előírányzott munka hektár	Elvégzett munka hektár	Betakarított termés tonna	Elvégzett munka az előírányzott %-ában	Termésátlag kg/hektár
Pest, Budapest	294	107	885	36,4	8 271,0
Közép-Magyarország	294	107	885	36,4	8 271,0
Fejér	210			0,0	
Komárom-Esztergom	40	8	80	20,0	10 000,0
Veszprém	24	11	65	45,8	5 909,1
Közép-Dunántúl	274	19	145	6,9	7 631,6
Győr-Moson-Sopron	20	10	25	50,0	2 500,0
Vas					
Zala					
Nyugat-Dunántúl	20	10	25	50,0	2 500,0
Baranya	73	20	140	27,4	7 000,0
Somogy	216	110	935	50,9	8 500,0
Tolna	77	35	286	45,5	8 171,4
Dél-Dunántúl	366	165	1 361	45,1	8 248,5
Borsod-Abaúj-Zemplén	122	122	366	100,0	3 000,0
Heves	276	90	367	32,6	4 077,8
Nógrád					
Észak-Magyarország	398	212	733	53,3	3 457,5
Hajdú-Bihar	86	18	115	20,9	6 388,9
Jász-Nagykun-Szolnok	59	17	111	28,8	6 529,4
Szabolcs-Szatmár-Bereg	343	164	586	47,8	3 573,2
Észak-Alföld	488	199	812	40,8	4 080,4
Bács-Kiskun	762	180	1 469	23,6	8 183,8
Békés					
Csongrád	1 955	900	7 200	46,0	8 000,0
Dél-Alföld	2 717	1 080	8 669	39,7	8 030,6
Mindösszesen	4 557	1 792	12 630	39,3	7 050,0

Forrás:AKI Statisztikai Osztály

Meggy

Területi egység	Előirányzott munka hektár	Elvégzett munka hektár	Betakarított termés tonna	Elvégzett munka az előirányzott %-ában	Termésátlag kg/hektár
Pest, Budapest	4 318	4 234	20 810	98,1	4 915,0
Közép-Magyarország	4 318	4 234	20 810	98,1	4 915,0
Fejér	950	950	6 460	100,0	6 800,0
Komárom-Esztergom	6	5	28	83,3	5 500,0
Veszprém	302	302	1 540	100,0	5 100,0
Közép-Dunántúl	1 258	1 257	8 028	99,9	6 386,4
Győr-Moson-Sopron	80	80	400	100,0	5 000,0
Vas					
Zala					
Nyugat-Dunántúl	80	80	400	100,0	5 000,0
Baranya	44	43	1 080	97,7	25 116,3
Somogy	230	230	1 288	100,0	5 600,0
Tolna	95	75	733	78,9	9 773,3
Dél-Dunántúl	369	348	3 101	94,3	8 910,9
Borsod-Abaúj-Zemplén	361	361	3 574	100,0	9 900,3
Heves	791	791	6 275	100,0	7 933,0
Nógrád	113	113	557	100,0	4 929,2
Észak-Magyarország	1 265	1 265	10 406	100,0	8 226,1
Hajdú-Bihar	370	370	5 254	100,0	14 200,0
Jász-Nagykun-Szolnok	245	245	2 518	100,0	10 291,8
Szabolcs-Szatmár-Bereg	3 822	3 667	29 427	95,9	8 024,9
Észak-Alföld	4 437	4 282	37 199	96,5	8 688,1
Bács-Kiskun	2 150	2 150	14 405	100,0	6 700,0
Békés					
Csongrád	150	130	650	86,7	5 000,0
Dél-Alföld	2 300	2 280	15 055	99,1	6 603,1
Mindösszesen	14 027	13 746	94 999	98,0	6 911,2

Forrás: AKI Statisztikai Osztály

Tarlóhántás

Területi egység	Előirányzott munka	Elvégzett munka	Elvégzett munka az előirányzott %-ában
	hektár	hektár	
Pest, Budapest	116 029	25 555	22,0
Közép-Magyarország	116 029	25 555	22,0
Fejér	106 781	30 991	29,0
Komárom-Esztergom	38 478	11 100	28,8
Veszprém	60 652	19 800	32,6
Közép-Dunántúl	205 911	61 891	30,1
Győr-Moson-Sopron	125 056	32 500	26,0
Vas	84 197	29 468	35,0
Zala	54 646	29 156	53,4
Nyugat-Dunántúl	263 899	91 124	34,5
Baranya	97 857	23 940	24,5
Somogy	109 337	52 481	48,0
Tolna	73 787	17 698	24,0
Dél-Dunántúl	280 981	94 119	33,5
Borsod-Abaúj-Zemplén	104 474	40 300	38,6
Heves	77 488	28 560	36,9
Nógrád	26 616	5 120	19,2
Észak-Magyarország	208 578	73 980	35,5
Hajdú-Bihar	106 992	32 878	30,7
Jász-Nagykun-Szolnok	187 189	47 370	25,3
Szabolcs-Szatmár-Bereg	61 591	46 387	75,3
Észak-Alföld	355 772	126 635	35,6
Bács-Kiskun	140 515	51 155	36,4
Békés	152 350	99 027	65,0
Csongrád	123 910	55 760	45,0
Dél-Alföld	416 775	205 942	49,4
Mindösszesen	1 847 945	679 246	36,8

Forrás: AKI Statisztikai Osztály

Másod- és tarlóvetések összesen

Területi egység	Előírányzott munka	Elvégzett munka	Elvégzett munka az előírányzott %-ában
	hektár	hektár	
Pest, Budapest	900	630	70,0
Közép-Magyarország	900	630	70,0
Fejér	400		
Komárom-Esztergom	208	208	100,0
Veszprém			
Közép-Dunántúl	608	208	34,2
Győr-Moson-Sopron	250		
Vas	25 225		
Zala			
Nyugat-Dunántúl	25 475		
Baranya	2 570	130	5,1
Somogy			
Tolna	70	70	100,0
Dél-Dunántúl	2 640	200	7,6
Borsod-Abaúj-Zemplén			
Heves	1 230	180	14,6
Nógrád	162	142	87,7
Észak-Magyarország	1 392	322	23,1
Hajdú-Bihar	1 720	1 720	100,0
Jász-Nagykun-Szolnok	350	50	14,3
Szabolcs-Szatmár-Bereg	504	554	109,9
Észak-Alföld	2 574	2 324	90,3
Bács-Kiskun	4 660	1 670	35,8
Békés	290		
Csongrád	4 410	3 000	68,0
Dél-Alföld	9 360	4 670	49,9
Mindösszesen	42 949	8 354	19,5

Forrás: AKI Statisztikai Osztály

Másodvetésből: zöldségfélék

Területi egység	Előírányzott munka	Elvégzett munka	Elvégzett munka az előírányzott %-ában
	hektár	hektár	
Pest, Budapest	900	630	70,0
Közép-Magyarország	900	630	70,0
Fejér			
Komárom-Esztergom			
Veszprém			
Közép-Dunántúl			
Győr-Moson-Sopron			
Vas			
Zala			
Nyugat-Dunántúl			
Baranya	115	100	87,0
Somogy			
Tolna			
Dél-Dunántúl	115	100	87,0
Borsod-Abaúj-Zemplén			
Heves	45		
Nógrád			
Észak-Magyarország	45		
Hajdú-Bihar	1 720	1 720	100,0
Jász-Nagykun-Szolnok			
Szabolcs-Szatmár-Bereg			
Észak-Alföld	1 720	1 720	100,0
Bács-Kiskun	1 153	450	39,0
Békés	178		
Csongrád	3 040	1 500	49,3
Dél-Alföld	4 371	1 950	44,6
Mindösszesen	7 151	4 400	61,5

Forrás:AKI Statisztikai Osztály

Zöldtrágyázás

Területi egység	Előirányzott munka	Elvégzett munka	Elvégzett munka az előirányzott %-ában
	hektár	hektár	
Pest, Budapest	502	2	0,4
Közép-Magyarország	502	2	0,4
Fejér	370		
Komárom-Esztergom	28	28	100,0
Veszprém			
Közép-Dunántúl	398	28	7,0
Győr-Moson-Sopron	3 500		
Vas	18 930		
Zala			
Nyugat-Dunántúl	22 430		
Baranya	2 050	1 170	57,1
Somogy			
Tolna	500		
Dél-Dunántúl	2 550	1 170	45,9
Borsod-Abaúj-Zemplén	23 000	5 000	21,7
Heves	1 230		
Nógrád	132	132	100,0
Észak-Magyarország	24 362	5 132	21,1
Hajdú-Bihar	670		
Jász-Nagykun-Szolnok	1 310		
Szabolcs-Szatmár-Bereg	1 379	517	37,5
Észak-Alföld	3 359	517	15,4
Bács-Kiskun	4 310	1 000	23,2
Békés	2 920	157	5,4
Csongrád	3 950	200	5,1
Dél-Alföld	11 180	1 357	12,1
Mindösszesen	64 781	8 206	12,7

Forrás: AKI Statisztikai Osztály

