

AGRÁRPIACI JELENTÉSEK

ÉLŐ ÁLLAT ÉS HÚS

XXIX. évfolyam • 10. szám • 2026

ÉLŐ ÁLLAT ÉS HÚS
XXIX. évfolyam • 10. szám • 2026
2026. május 19.

Megjelenik kéthetente

Felelős szerkesztő
Dr. Stummer Ildikó

Szerző
Tubáné Elek Réka
elek.reka@aki.gov.hu



1093 Budapest, Zsil utca 3–5.
Telefon: +36 1 217 1011
www.aki.gov.hu
aki@aki.gov.hu

A kiadvány az Agrárközgazdasági Intézet
által üzemeltetett Piaci Árinformációs Rendszer
adatai alapján készül.



Friss adatokért kérjük látogasson el a
[PÁIR lekérdezhető adatok](#) felületre.

ISSN 1418 2130

A kiadványokkal kapcsolatban részletes
felvilágosítást ad:
Publikációs Csoport – publikacio@aki.gov.hu

Tartalomjegyzék

Összefoglaló _____	3
Summary _____	3
Piaci jelentés _____	4
Világ _____	4
Európai Unió _____	4
Magyarország _____	4
Ábrák, táblázatok _____	5
Sertés _____	5
Szarvasmarha _____	13
Bárány _____	18
Nemzetközi előrevetítések _____	20



Összefoglaló

Az AKI PÁIR adatai szerint a hazai termelésű vágósertés termelői ára áfa és szállítási költség nélkül 603 forint/kilogramm hasított meleg súly volt 2026 áprilisában, 20,7 százalékkal csökkent az egy évvel korábbi átlagárhoz képest.

Summary

According to data from the AKI Market Price Information System (MPIS), the producer price of domestically produced slaughter pigs (excluding VAT and transport costs) was HUF 603 per kilogram of hot carcass weight in April 2026, representing a decrease of 20.7 per cent compared to the average price a year earlier.

Piaci jelentés

Világ

Az Amerikai Egyesült Államok agrárminisztériumának (USDA) májusi előrejelzése szerint az USA sertéshústermelése 1 százalékkal növekedhet 2026 második negyedévében a 2025. április–júniusban előállított mennyiséghez viszonyítva. Az USDA szakértői a hízósertés termelői árának 1,9 százalékos emelkedésére számítanak a vizsgált összehasonlításban. A belső fogyasztás csaknem 1 százalékkal csökkenhet, ugyanakkor a nemzetközi piacon a sertéshús-értékesítés 5,4 százalékkal növekedhet a megfigyelt időszakban. Az USA élősertés-importjában 7 százalékos, a sertéshús-behozatalában 3,6 százalékos emelkedés valószínűsíthető a jelzett időszakban. Az USDA adatai szerint az USA sertéshúsexportja 3,3 százalékkal bővült, ugyanakkor sertéshúsimportja 0,7 százalékkal mérséklődött 2026 első három hónapjában az előző év azonos időszakához képest. Az Egyesült Államokban a sertés ára 2,04 dollár (USD)/kilogramm hasított hideg súly volt 2026 áprilisában, ami 6,5 százalékos emelkedést jelentett az egy évvel korábbihoz képest.

Brazíliában a sertés ára (8,27 brazil réal/kilogramm hasított hideg súly) 28 százalékkal csökkent 2026 áprilisában az előző év azonos hónapjához képest. A brazíliai sertés- és baromfitenyésztők szövetségének (ABPA) tájékoztatása szerint Brazília sertéshúskivitele (friss sertéshús és feldolgozott termékek) 14,2 százalékkal 532,2 ezer tonnára nőtt 2026 január–áprilisában a tavaly január–áprilisi mennyiséghez képest. A sertéshúsexport fő célországai továbbra is a Fülöp-szigetek, Japán, Kína, Chile és Hongkong voltak.

Európai Unió

Az Európai Unióban az „E” kereskedelmi osztályba tartozó sertés vágóhídi belépési ára 1,68 euró/kilogramm hasított hideg súly volt 2026 áprilisában, 17,4 százalékkal csökkent egy év alatt. Az uniós sertés-piac szempontjából meghatározó vállalatok és vágóhidak többsége nem változtatott a sertések átvételi árán 2026 20. hetében az egy héttel korábbihoz viszonyítva, ugyanakkor az árak az előző év azonos hetének átlagárától átlagosan 26,2 százalékkal maradtak el. A németországi szerződéses ár és a Tönnies felvásárlási ára egyaránt 1,6 euró/kilogramm hasított súly volt a megfigyelt héten. A Vion 1,31, a Tican és a Danish Crown is 1,29 euró/kilogramm hasított súly áron vásárolta a sertéseket a 20. héten.

Magyarország

A KSH adatai szerint Magyarország élősertés-kivitele 41,3 százalékkal 9,4 ezer tonnára bővült 2026 január–márciusában a 2025 azonos időszakában külföldön eladott mennyiséghez viszonyítva. A legfőbb partnerek Moldova és Románia voltak. Az élősertés-behozatal 5 százalékkal 10,3 ezer tonnára csökkent, a legnagyobb beszállítónak Szlovákia és Horvátország számított. A nemzetközi piacon értékesített sertéshús mennyisége 10,2 százalékkal (40,1 ezer tonna), értéke 10,7 százalékkal mérséklődött a megfigyelt időszakban. A legtöbb sertéshúst Romániába, Olaszországba, Szlovákiába, Horvátországba és Lengyelországba szállították. A sertéshúsimport volumene 1 százalékkal (34,6 ezer tonna), értéke 17,2 százalékkal maradt el 2026 első négy hónapjában 2025 első négy hónapjához képest. A sertéshús több mint kétharmada Németországból, Spanyolországból és Lengyelországból származott.

Az AKI PÁIR adatai szerint a hazai termelésű vágósertés termelői ára áfa és szállítási költség nélkül 603 forint/kilogramm hasított meleg súly volt 2026 áprilisában, 20,7 százalékkal csökkent az egy évvel korábbi átlagárhoz képest. A darabolt sertéshús (karaj, tarja, comb) feldolgozó értékesítési ára 13,6 százalékkal volt alacsonyabb 2026 áprilisában az elmúlt év azonos hónapjához képest. A KSH adatai szerint a rövidkaraj fogyasztói ára 10,7, a sertéscombé 9,5 százalékkal csökkent ugyanakkor.

Ábrák, táblázatok

Sertés

1. táblázat: **A vágósertés termelői ára^{a)} Magyarországon**

Megnevezés	Minőségi kategória	Mértékegység	2025. 19. hét	2026. 18. hét	2026. 19. hét	2026. 19. hét/ 2025. 19. hét (százalék)	2026. 19. hét/ 2026. 18. hét (százalék)
Vágósertés, hazai termelésből	E	darab	25 887	19 304	22 487	86,87	116,49
		HUF/kg hasított meleg súly	792,31	583,21	581,69	73,42	99,74
	Valamennyi kategória ^{b)}	darab	64 339	53 771	59 538	92,54	110,73
		HUF/kg hasított meleg súly	796,64	586,99	579,74	72,77	98,77

^{a)} Az ár nem tartalmazza a szállítási költséget.

^{b)} S-P, Nem minősített, M1.

Forrás: AKI PÁIR

2. táblázat: **A vágósertés vágóhídi belépési ára^{a)} Magyarországon**

Megnevezés	Mértékegység	2025. 19. hét	2026. 18. hét	2026. 19. hét	2026. 19. hét/ 2025. 19. hét (százalék)	2026. 19. hét/ 2026. 18. hét (százalék)
Vágósertés, hazai termelésből származó	darab	64 339	53 771	59 538	92,54	110,73
	HUF/kg hasított meleg súly	809,84	600,19	592,94	73,22	98,79
Vágósertés, importból származó	darab	4 016	4 705	5 295	131,85	112,54
	HUF/kg hasított meleg súly	763,84	575,99	567,81	74,34	98,58

^{a)} A sertések termelői ára a vágóhíd kapujában, amely tartalmazza a szállítási költséget is.

Forrás: AKI PÁIR

3. táblázat: **A hizósertéstáp értékesítési ára Magyarországon**

Megnevezés	Mértékegység	2025. április	2026. március	2026. április	2026. április/ 2025. április (százalék)	2026. április/ 2026. március (százalék)
Hizósertéstáp I.	tonna	2 885	2 668	1 856	64,34	69,58
	HUF/tonna	138 625	124 512	122 204	88,15	98,15
Hizósertéstáp II.	tonna	6 913	7 467	2 794	40,41	37,42
	HUF/tonna	118 178	116 370	109 275	92,47	93,90
Hizósertéstáp III.	tonna
	HUF/tonna

... = Adatvédelmi korlátok miatt nem közölhető adat.

Forrás: AKI PÁIR

4. táblázat: **A nyers sertéshúsok feldolgozó értékesítési ára Magyarországon**

Megnevezés	Mértékegység	2025. 19. hét	2026. 18. hét	2026. 19. hét	2026. 19. hét/ 2025. 19. hét (százalék)	2026. 19. hét/ 2026. 18. hét (százalék)
Csontos sertéshús, lehúzott, félben (fej, láb és farok nélkül)	tonna	730,48	201,84	216,40	29,62	107,21
	HUF/kg	1 222,96	972,05	992,79	81,18	102,13
Szalonnás és bőrös sertéshús, félben (fejvel, lábbal, farokkal)	tonna	464,62	354,57	479,78	103,26	135,31
	HUF/kg	930,39	766,37	763,87	82,10	99,67
Sertéskaraj, csonttal, szűzpecsenye nélkül	tonna	8,41	16,54	4,69	55,75	28,36
	HUF/kg	1 357,99	1 158,44	1 161,89	85,56	100,30
Sertéscomb, csont nélkül	tonna	293,30	217,98	260,30	88,75	119,41
	HUF/kg	1 500,75	1 250,43	1 254,45	83,59	100,32
Sertésstarja, csonttal	tonna	21,54	24,24	16,10	74,75	66,44
	HUF/kg	1 625,94	1 387,78	1 376,42	84,65	99,18
Sertéslapocka	tonna	188,28	177,68	126,16	67,01	71,01
	HUF/kg	1 376,20	1 130,40	1 086,74	78,97	96,14
Sertésoldalas	tonna	46,19	26,62	54,81	118,68	205,91
	HUF/kg	1 821,60	1 600,51	1 686,83	92,60	105,39
Sertésdagadó	tonna	1,84	2,05	2,31	125,73	112,74
	HUF/kg	1 400,03	1 200,71	1 278,17	91,30	106,45
Más sertéshús csonttal	tonna	187,67	123,01	119,83	63,85	97,41
	HUF/kg	869,55	784,91	815,08	93,74	103,84
Más sertéshús csont nélkül	tonna	792,12	429,83	583,43	73,65	135,73
	HUF/kg	1 089,26	1 032,01	1 055,46	96,90	102,27
Darált sertéshús	tonna	165,96	136,61	102,78	61,93	75,24
	HUF/kg	1 717,65	1 551,28	1 583,28	92,18	102,06

Forrás: AKI PÁIR

5. táblázat: **A nyers sertéshúsok (friss) és a darálthús (friss) kiskereskedelmi beszerzési ára Magyarországon**

Megnevezés	Kiszerezés	Mértékegység	2025. 19. hét	2026. 18. hét	2026. 19. hét	2026. 19. hét/ 2025. 19. hét (százalék)	2026. 19. hét/ 2026. 18. hét (százalék)
Sertéscomb csont nélkül	lédig	tonna	177,69	160,75	265,97	149,68	165,46
		HUF/kg	1 487,61	1 292,66	1 277,88	85,90	98,86
	tálcás (500 gramm)	tonna	7,14	4,10	4,57	63,99	111,49
		HUF/kg	2 161,47	1 915,95	1 912,90	88,50	99,84
	vákuumos	tonna	145,54	111,58	137,37	94,39	123,11
		HUF/kg	1 532,55	1 339,32	1 329,35	86,74	99,26
Sertéslapocka	lédig	tonna	101,94	120,49	95,52	93,70	79,27
		HUF/kg	1 428,15	1 193,05	1 188,76	83,24	99,64
	tálcás (500 gramm)	tonna	3,99	2,89	3,54	88,57	122,40
		HUF/kg	1 965,41	1 674,46	1 666,15	84,77	99,50
	vákuumos	tonna	78,95	130,12	90,51	114,64	69,56
		HUF/kg	1 490,22	1 213,56	1 270,84	85,28	104,72
Sertéskaraj csonttal, szűzpecsenye nélkül	lédig	tonna	9,90	28,97	11,18	112,96	38,59
		HUF/kg	1 357,92	1 160,10	1 278,03	94,12	110,17
	tálcás (500 gramm)	tonna	1,80	–	–	–	–
		HUF/kg	1 972,83	–	–	–	–
	vákuumos	tonna	3,26	6,60	7,08	217,58	107,27
		HUF/kg	1 797,39	1 339,42	1 331,79	74,10	99,43
Sertésstarja csonttal	lédig	tonna	25,47	26,39	17,34	68,09	65,70
		HUF/kg	1 570,02	1 425,15	1 411,08	89,88	99,01
	tálcás (500 gramm)	tonna	2,23	5,35	9,03	405,55	168,92
		HUF/kg	1 984,55	1 828,90	1 795,72	90,48	98,19
	vákuumos	tonna	4,78	10,45	6,21	129,85	59,46
		HUF/kg	1 746,06	1 441,95	1 486,57	85,14	103,09
Sertésoldalas	lédig	tonna	24,89	18,01	24,61	98,88	136,67
		HUF/kg	1 722,16	1 556,36	1 556,24	90,37	99,99
	tálcás (500 gramm)	tonna
		HUF/kg
	vákuumos	tonna	34,96	22,26	29,40	84,08	132,06
		HUF/kg	1 855,93	1 646,68	1 676,34	90,32	101,80
Sertésdagadó	lédig	tonna	1,61	1,75	1,41	87,51	80,79
		HUF/kg	1 358,21	1 267,20	1 273,41	93,76	100,49
	tálcás (500 gramm)	tonna
		HUF/kg
	vákuumos	tonna	0,26	0,28	0,27	103,64	96,26
		HUF/kg	1 571,93	1 466,46	1 433,40	91,19	97,75
Sertés darálthús	tonna	202,99	244,52	240,47	118,46	98,34	
	HUF/kg	1 569,14	1 361,34	1 459,84	93,03	107,24	

... = Adatvédelmi korlátok miatt nem közölhető adat.

Forrás: AKI PÁIR

6. táblázat: **A vágósertés („E” minőségi kategória) vágóhídi belépési ára^{a)} az Európai Unióban**

EUR/100 kg hasított hideg súly

	2025. 19. hét	2026. 18. hét	2026. 19. hét	2026. 19. hét/ 2025. 19. hét (százalék)	2026. 19. hét/ 2026. 18. hét (százalék)
Magyarország	202,99	166,92	168,80	83,16	101,12
Belgium	197,72	168,42	167,89	84,91	99,69
Bulgária	213,42	214,09	214,60	100,55	100,24
Csehország	195,97	166,52	166,94	85,18	100,25
Dánia	197,83	151,49	151,35	76,51	99,91
Németország	208,81	179,47	172,97	82,84	96,38
Észtország	–	173,82	171,59	–	98,72
Görögország	239,20	–	–	–	–
Spanyolország	217,48	163,03	161,31	74,17	98,94
Franciaország	195,00	160,00	161,00	82,56	100,63
Horvátország	192,95	157,95	157,06	81,40	99,44
Írország	215,26	173,77	174,90	81,25	100,65
Olaszország	–	–	–	–	–
Ciprus	182,54	169,53	169,87	93,06	100,20
Lettország	227,13	196,13	196,07	86,33	99,97
Litvánia	217,68	188,02	186,32	85,59	99,10
Luxemburg	–	–	–	–	–
Málta	241,20	235,33	241,12	99,97	102,46
Hollandia	175,91	–	–	–	–
Ausztria	217,94	190,65	188,51	86,50	98,88
Lengyelország	216,98	173,28	167,99	77,42	96,95
Portugália	237,02	177,03	177,03	74,69	100,00
Románia	185,89	143,28	135,94	73,13	94,88
Szlovénia	211,04	181,22	179,50	85,05	99,05
Szlovákia	189,25	188,81	183,10	96,75	96,98
Finnország	205,62	196,48	195,56	95,11	99,53
Svédország	257,42	248,68	–	–	–
EU	206,53	167,40	164,92	79,85	98,52

^{a)} Az ár tartalmazza a szállítási költséget is.

Forrás: Európai Bizottság

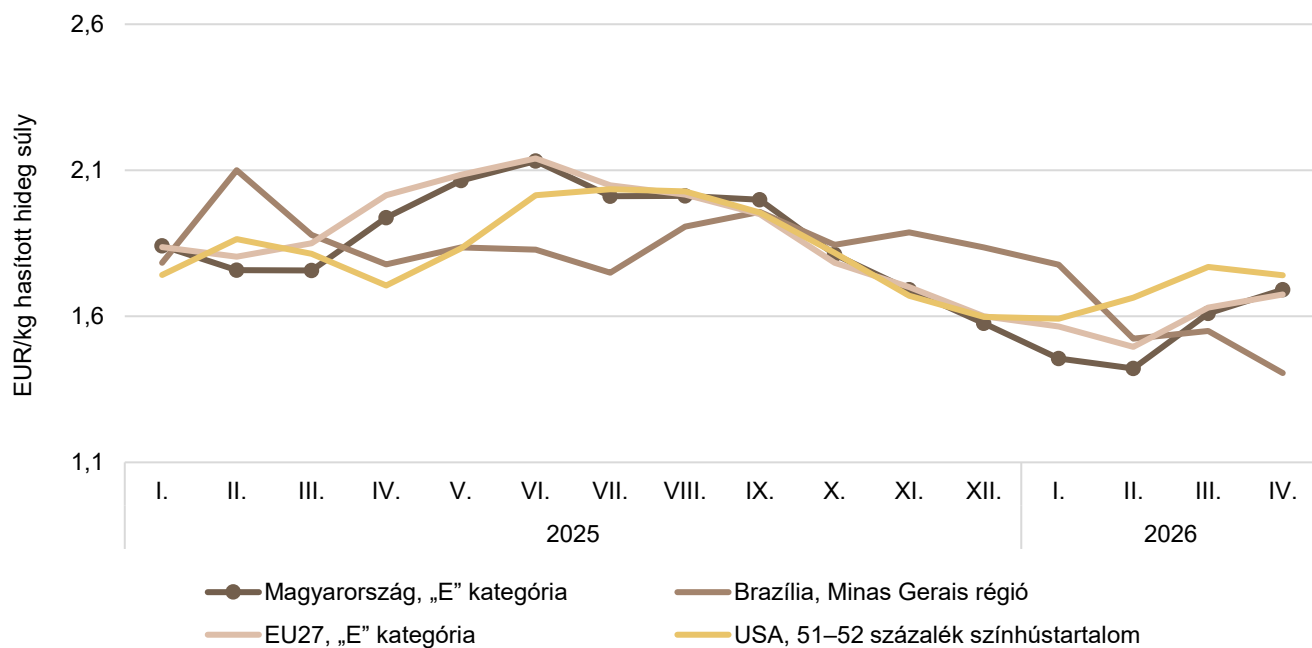
7. táblázat: **A vágósertés termelői ára az EU néhány tagországában**

EUR/kg hasított súly

	2026. 16. hét	2026. 17. hét	2026. 18. hét	2026. 19. hét	2026. 20. hét
Vion (Hollandia)	1,41	1,41	1,41	1,31	1,31
Compexo (Hollandia)	1,48	1,48	1,48	1,39	1,39
Németország (szerződéses ár)	1,70	1,70	1,70	1,60	1,60
Tönnies (Németország)	1,70	1,70	1,70	1,60	1,60
West Fleisch (Németország)	–	–	–	–	–
Danish Crown (Dánia)	1,26	1,29	1,29	1,29	1,29
Tican (Dánia)	1,26	1,29	1,29	1,29	1,29

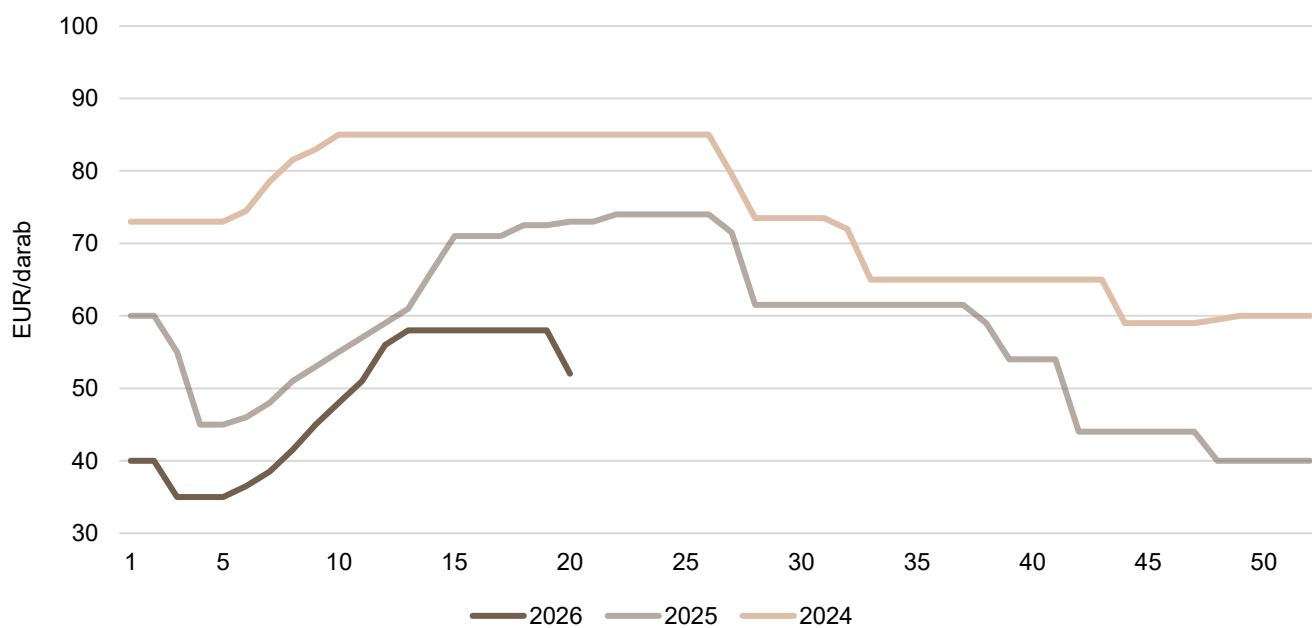
Forrás: Schuttert, Danish Crown, Tican, MPB

1. ábra: A sertés havi világsi árá (2025–2026)



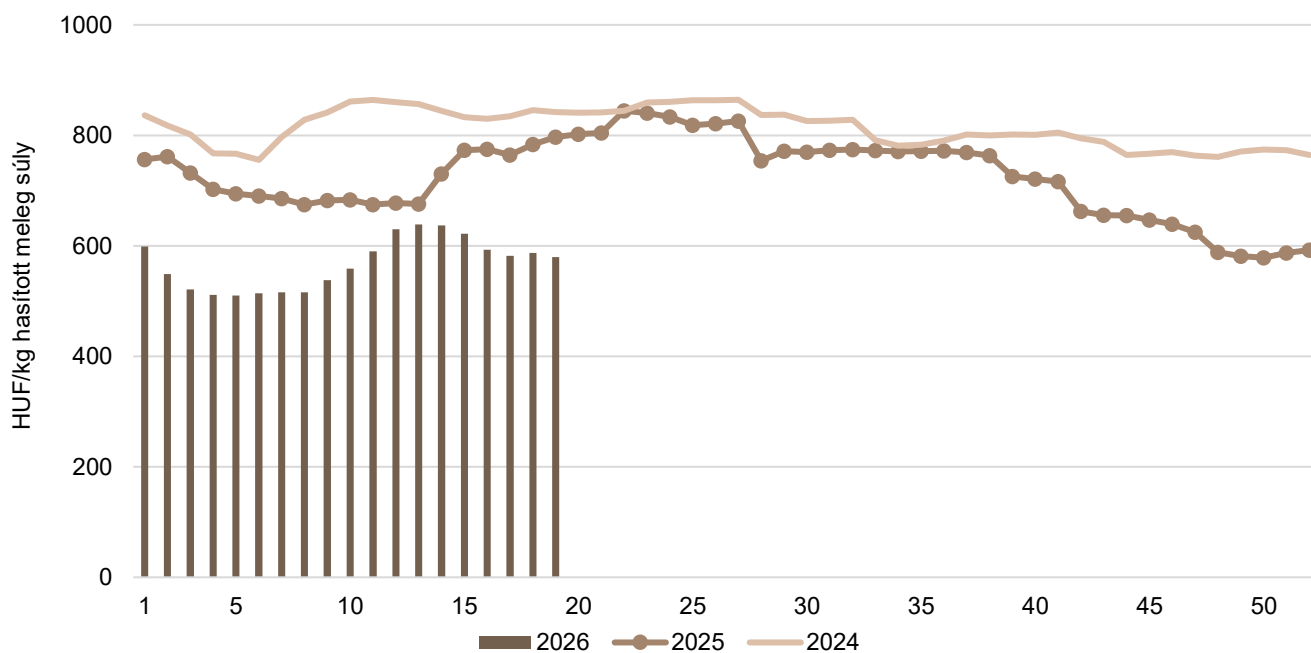
Forrás: USDA, Európai Bizottság, MPB, AKI PÁIR

2. ábra: A malac ára (Nord-West, 25 kg) Németországban (2024–2026)



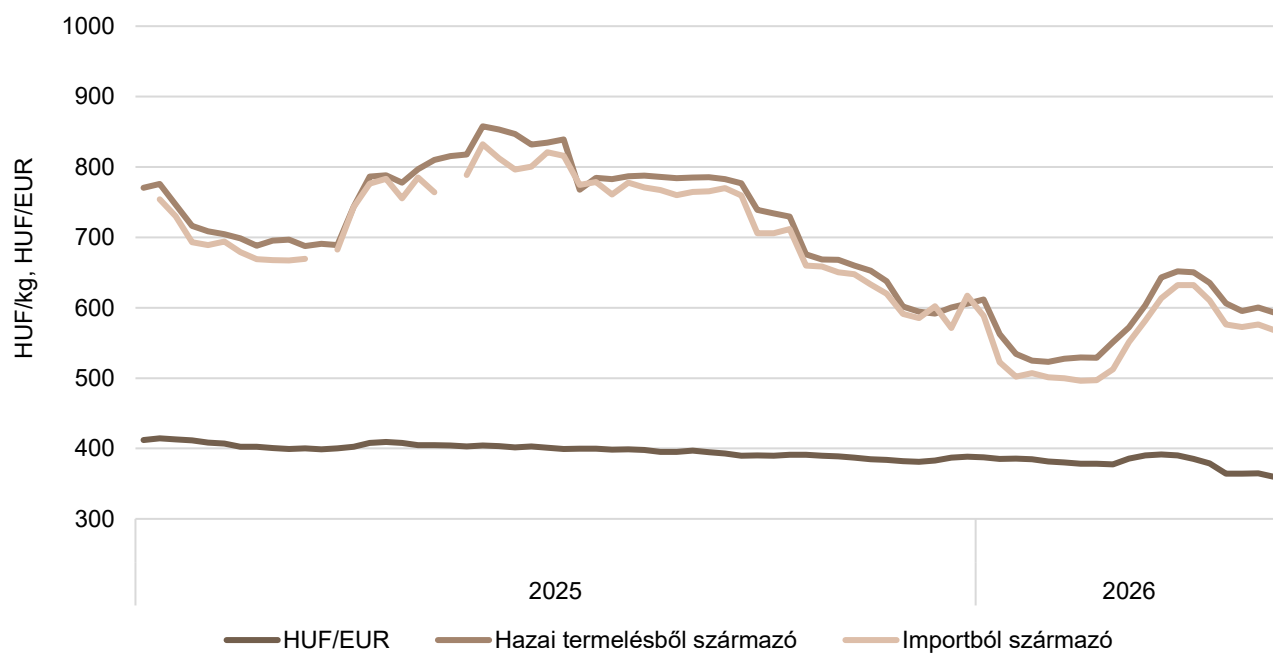
Forrás: VAEX

3. ábra: **A hazai termelésből származó vágósertés^{a)} heti termelői ára Magyarországon (2024–2026)**

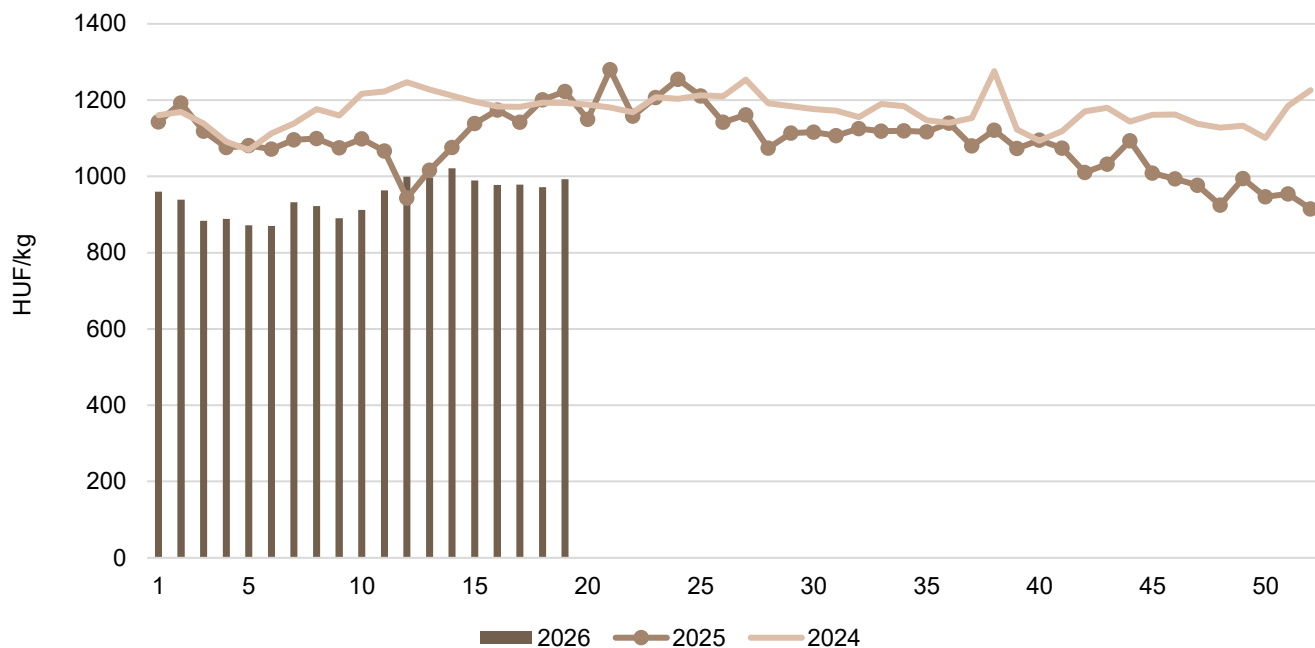


^{a)} S-P, Nem minősített, M1.
 Forrás: AKI PÁIR

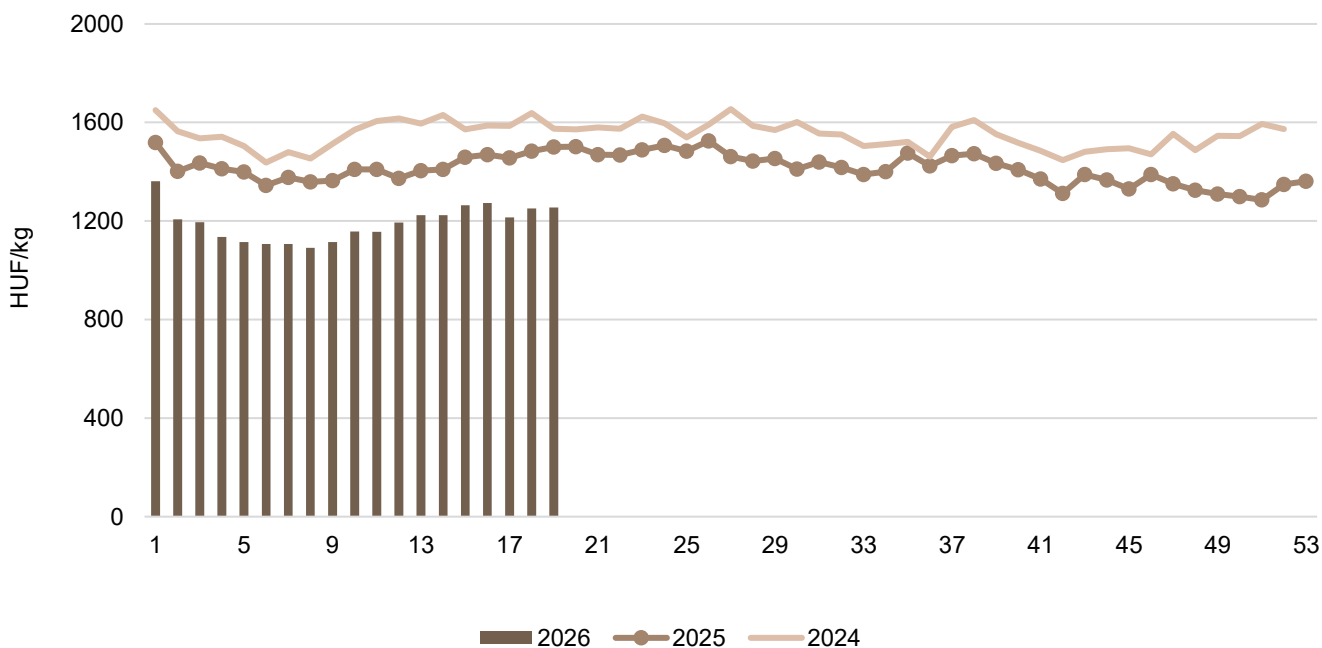
4. ábra: **A vágósertés heti vágóhídi belépési ára Magyarországon (2025–2026)**



Forrás: AKI PÁIR, MNB

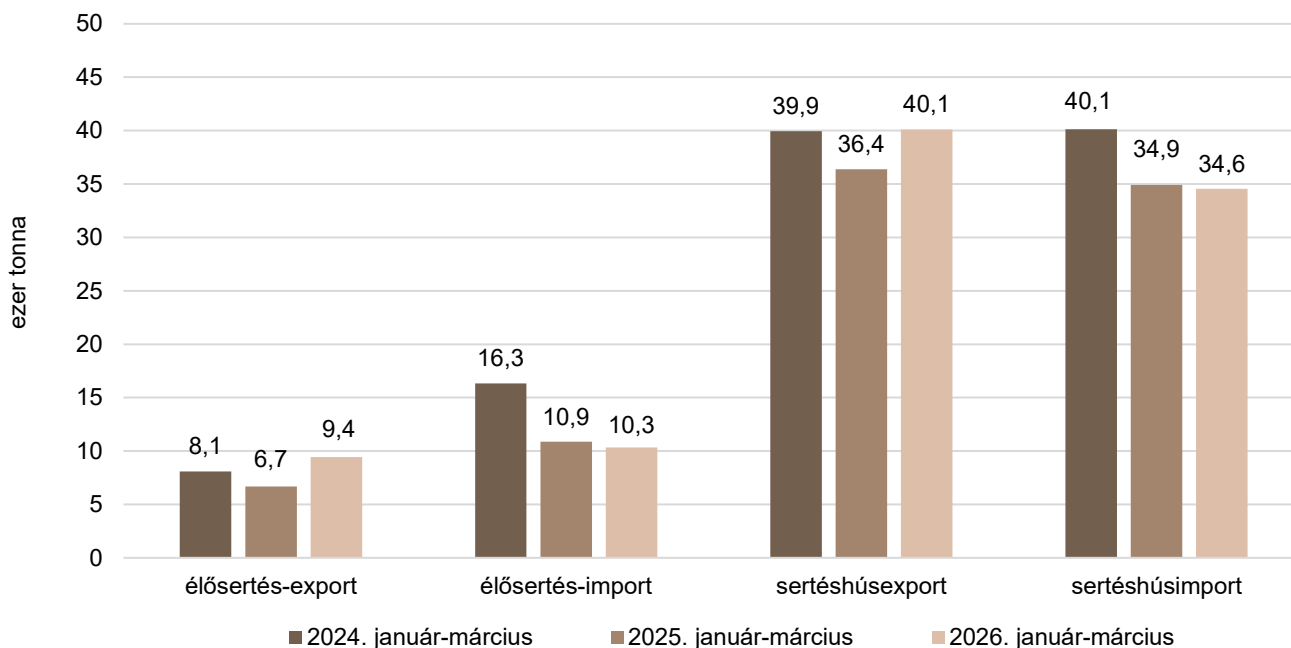
5. ábra: **A csontos sertéshús, lehúzott, félben heti értékesítési ára Magyarországon (2024–2026)**

Forrás: AKI PÁIR

6. ábra: **A sertéscomb heti értékesítési ára Magyarországon (2024–2026)**

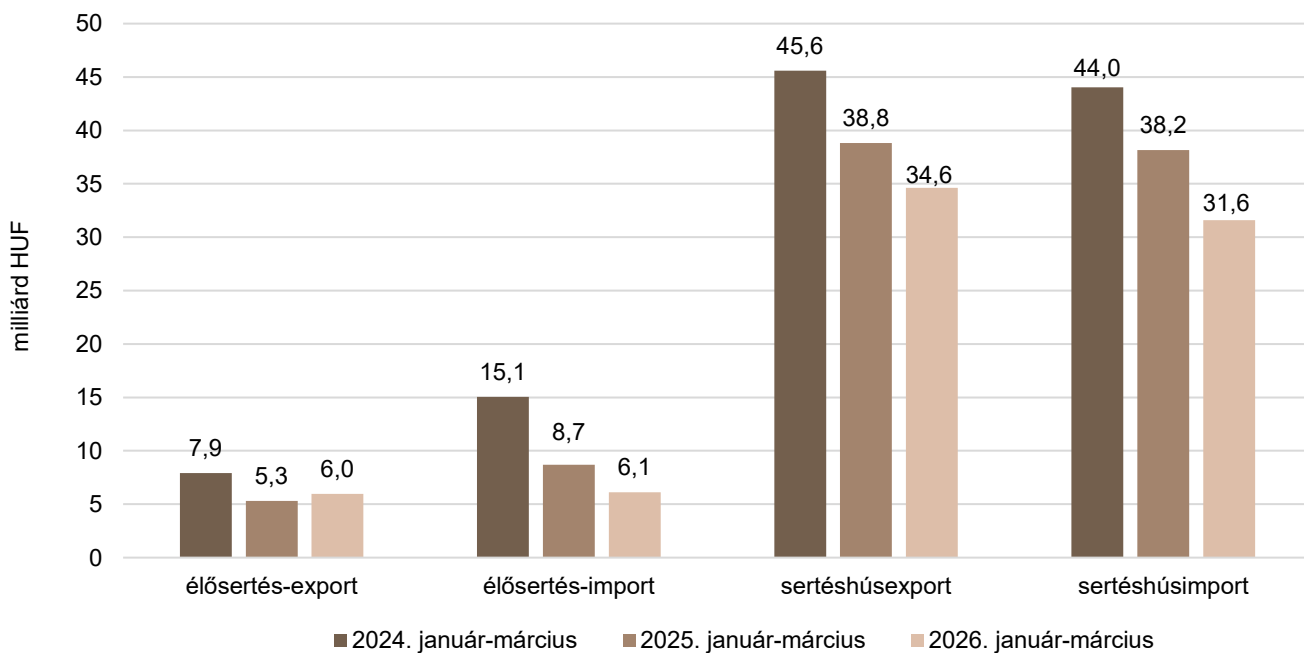
Forrás: AKI PÁIR

7. ábra: **Az élő sertés és a sertéshús külkereskedelmének mennyisége Magyarországon**



Forrás: KSH tájékoztatósi adatbázisból 2026. május 18-án lekérdezve

8. ábra: **Az élő sertés és a sertéshús külkereskedelmének értéke Magyarországon**



Forrás: KSH tájékoztatósi adatbázisból 2026. május 18-án lekérdezve

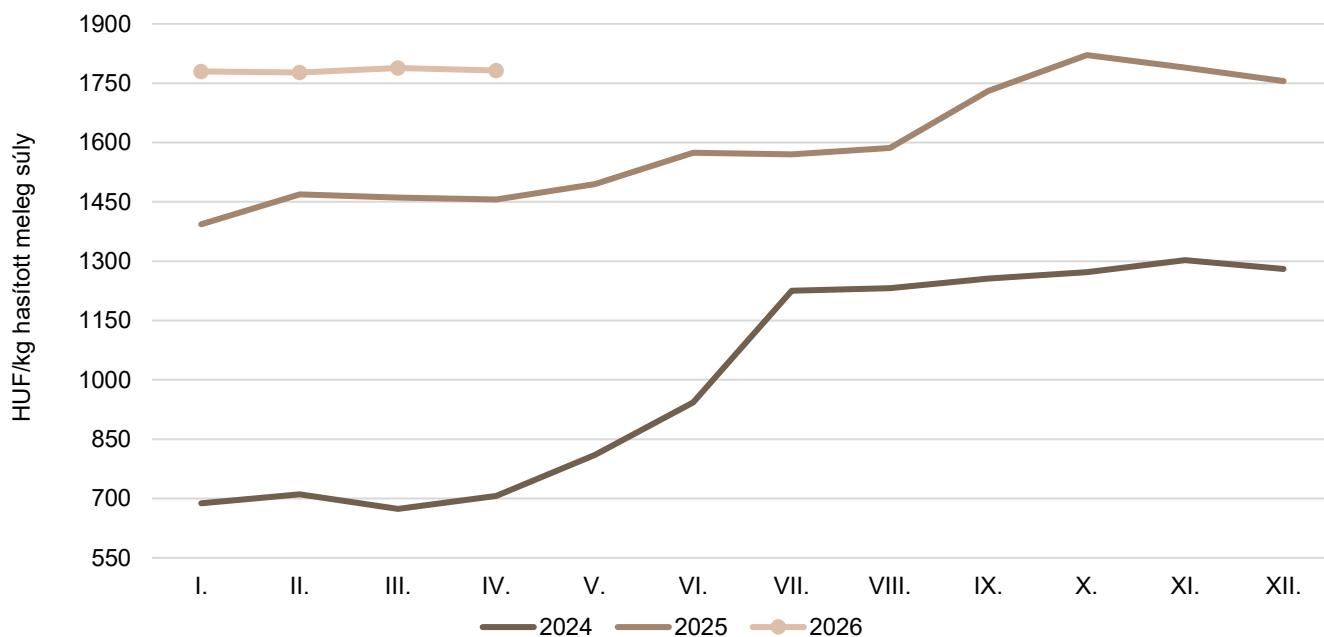
Szarvasmarha

8. táblázat: **A vágómarha termelői ára Magyarországon**

Megnevezés	Minőségi kategória	Mértékegység	2025. 19. hét	2026. 18. hét	2026. 19. hét	2026. 19. hét/ 2025. 19. hét (százalék)	2026. 19. hét/ 2026. 18. hét (százalék)
Fiatal bika	E–P	darab	138	123	142	102,90	115,45
		HUF/kg hasított meleg súly	1 673,57	2 329,70	2 346,26	140,19	100,71
Vágótehén	E–P	darab	576	614	641	111,28	104,40
		HUF/kg hasított meleg súly	1 409,81	1 690,64	1 677,98	119,02	99,25
Vágóüsző	E–P	darab	98	159	103	105,10	64,78
		HUF/kg hasított meleg súly	1 356,69	1 693,38	1 671,48	123,20	98,71
Vágómarha összesen	E–P	darab	824	913	890	108,01	97,48
		HUF/kg hasított meleg súly	1 449,28	1 777,03	1 781,47	122,92	100,25

Forrás: AKI PÁIR

9. ábra: **A vágómarha havi termelői ára Magyarországon (2024–2026)**



Megjegyzés: 2024. 26. héttől módszertani változás történt.
Forrás: AKI PÁIR

9. táblázat: **A fiatal bika („R3” minőségi kategória) vágóhídi belépési ára^{a)} az Európai Unióban**

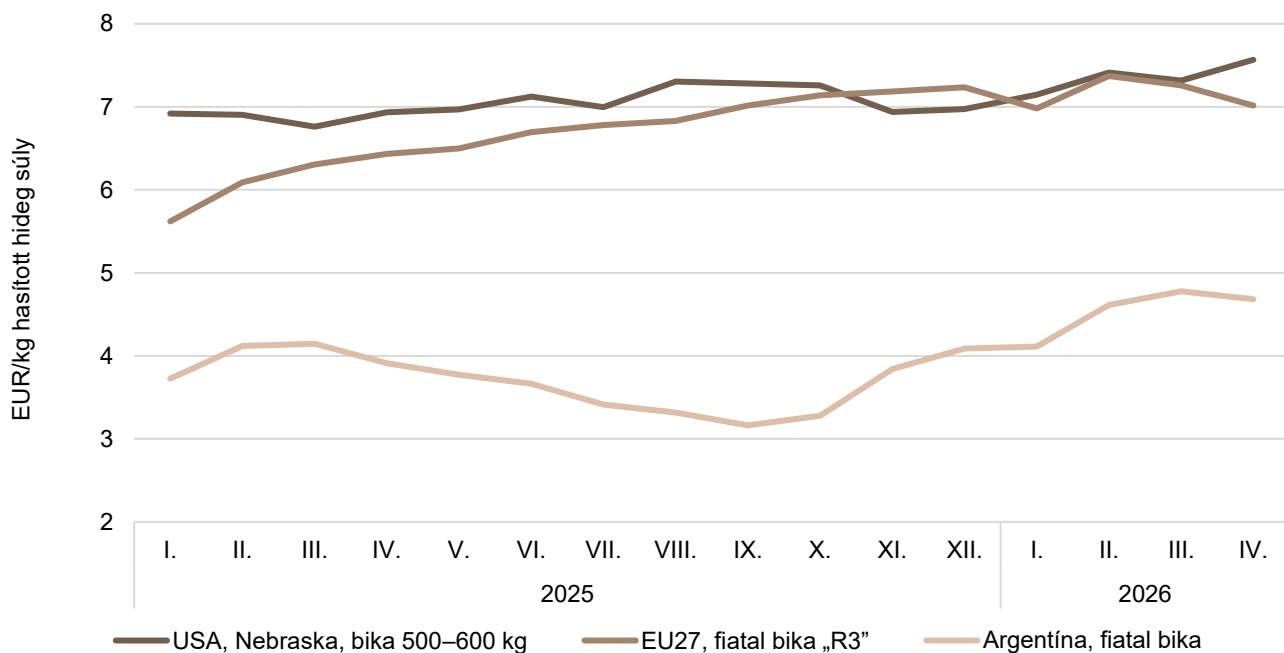
EUR/100 kg hasított hideg súly

	2025. 17. hét	2026. 16. hét	2026. 17. hét	2026. 17. hét/ 2025. 17. hét (százalék)	2026. 17. hét/ 2026. 16. hét (százalék)
Magyarország	–	–	–	–	–
Belgium	644,13	646,75	638,88	99,18	98,78
Bulgária	692,81	–	726,54	104,87	–
Csehország	613,62	712,67	720,10	117,35	101,04
Dánia	553,57	606,32	606,30	109,52	100,00
Németország	678,82	694,09	682,78	100,58	98,37
Észtország	–	–	–	–	–
Görögország	452,63	–	–	–	–
Spanyolország	681,27	696,93	690,00	101,28	99,01
Franciaország	621,00	732,00	722,00	116,26	98,63
Horvátország	612,67	666,36	676,78	110,46	101,56
Írország	741,75	657,72	656,85	88,55	99,87
Olaszország	664,34	715,75	731,85	110,16	102,25
Ciprus	–	–	–	–	–
Lettország	645,57	571,25	499,66	77,40	87,47
Litvánia	565,60	624,83	612,17	108,23	97,97
Luxemburg	–	–	–	–	–
Málta	–	–	–	–	–
Hollandia	628,00	645,00	–	–	–
Ausztria	618,29	661,66	658,67	106,53	99,55
Lengyelország	599,64	700,98	681,60	113,67	97,23
Portugália	661,21	710,97	708,27	107,12	99,62
Románia	525,58	650,09	682,68	129,89	105,01
Szlovénia	591,92	666,38	673,29	113,75	101,04
Szlovákia	480,94	–	–	–	–
Finnország	509,14	627,83	639,15	125,54	101,80
Svédország	607,57	824,05	843,61	138,85	102,37
EU	645,09	704,20	697,65	108,15	99,07

^{a)} Az ár tartalmazza a szállítási költséget is.

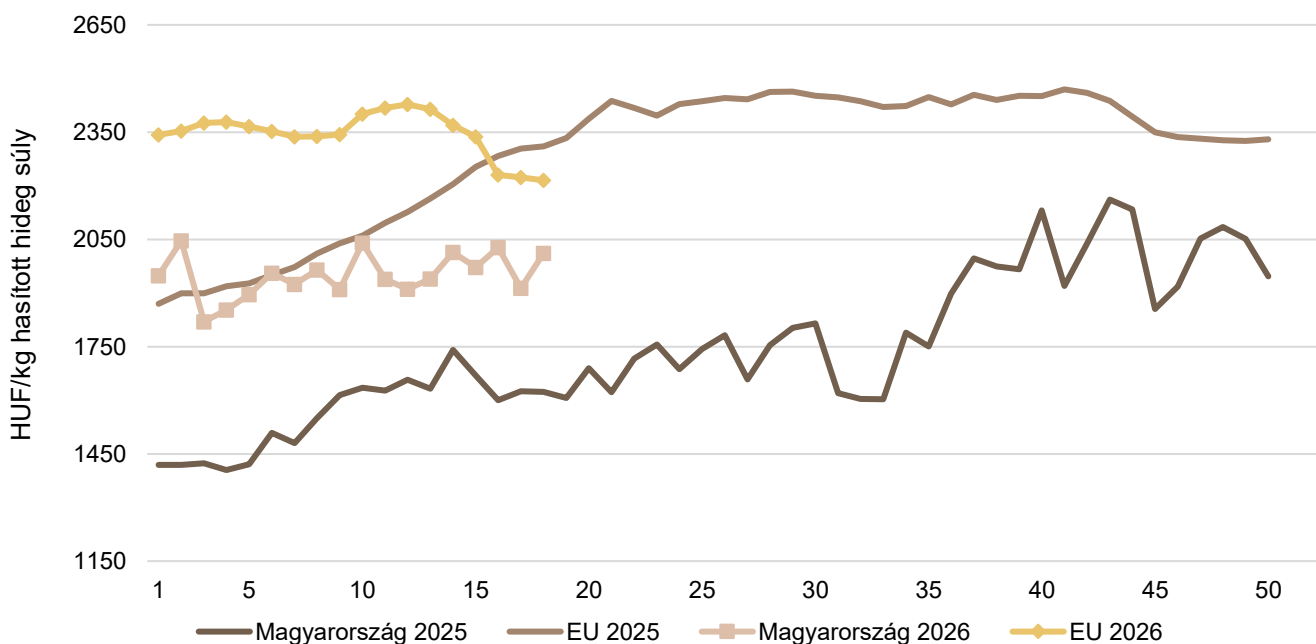
Forrás: Európai Bizottság

10. ábra: A szarvasmarha havi világpiaci ára (2025–2026)



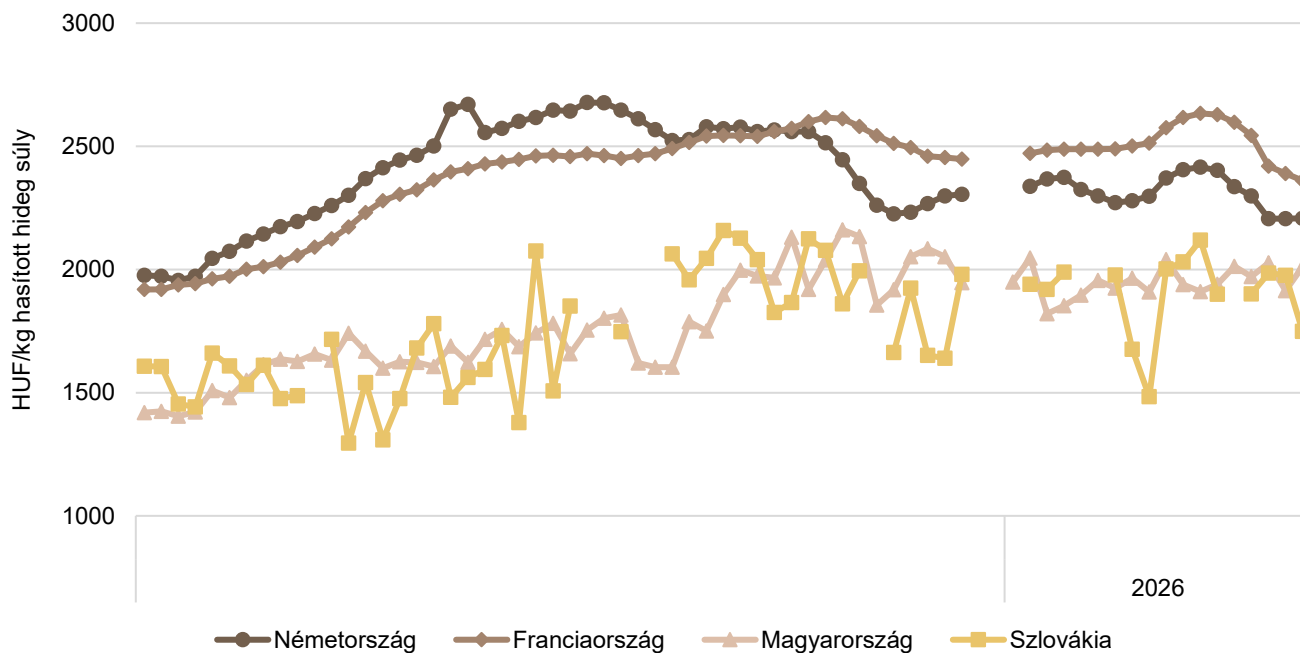
Forrás: USDA, Európai Bizottság, Minagri

11. ábra: A vágótehén „O3” heti vágóhídi belépési ára Magyarországon és az EU-ban (2025–2026)



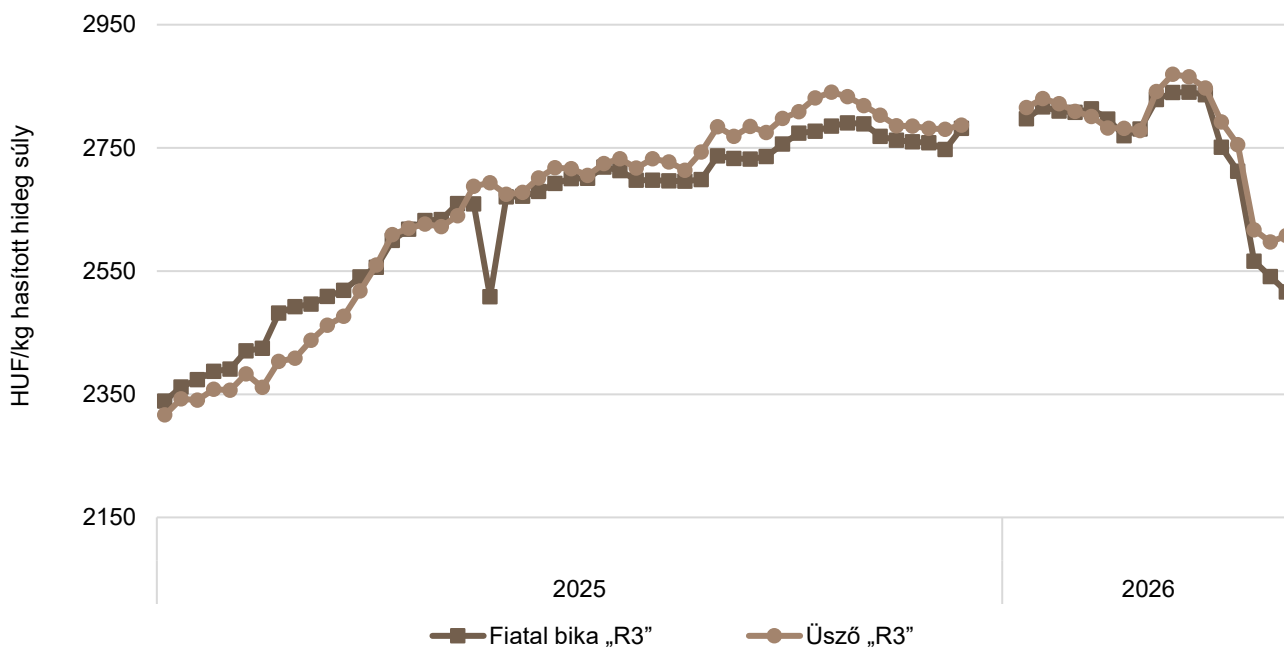
Forrás: Európai Bizottság, AKI PÁIR

12. ábra: A vágótehén „O3” heti vágóhídi belépési ára az EU néhány tagországában (2025–2026)

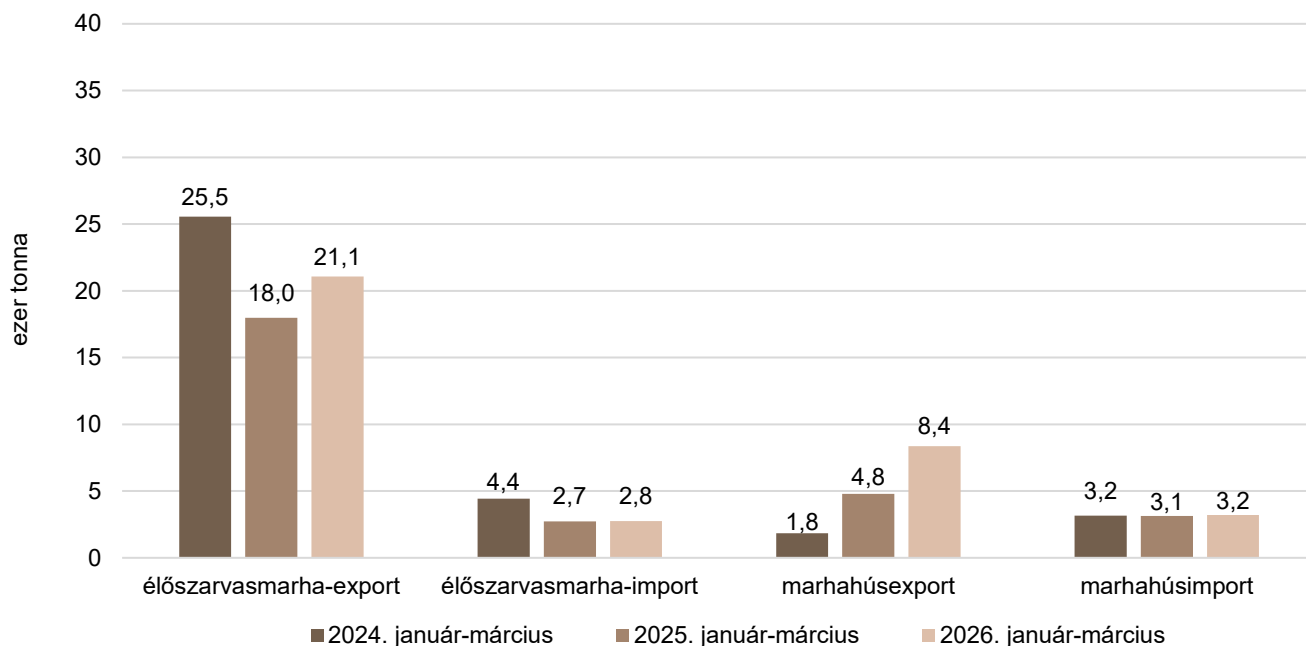


Forrás: Európai Bizottság

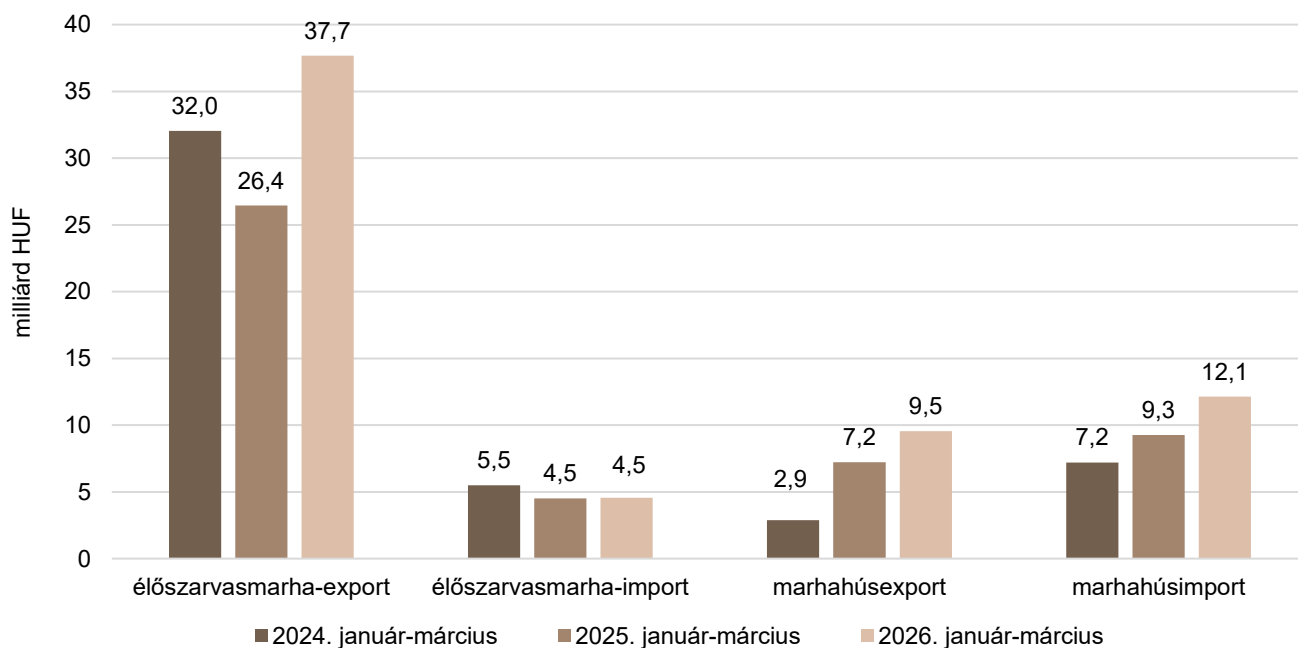
13. ábra: A fiatal bika „R3” és az üsző „R3” heti vágóhídi belépési ára az EU-ban (2025–2026)



Forrás: Európai Bizottság

14. ábra: **Az élő szarvasmarha és a marhahús külkereskedelmének mennyisége Magyarországon**

Forrás: KSH tájékoztatósi adatbázisból 2026. május 18-án lekérdezve

15. ábra: **Az élő szarvasmarha és a marhahús külkereskedelmének értéke Magyarországon**

Forrás: KSH tájékoztatósi adatbázisból 2026. május 18-án lekérdezve

Bárány

10. táblázat: **A vágóbárány termelői ára Magyarországon**

Megnevezés	Mértékegység	2025. 19. hét	2026. 18. hét	2026. 19. hét	2026. 19. hét/ 2025. 19. hét (százalék)	2026. 19. hét/ 2026. 18. hét (százalék)
Könnyű bárány	darab	...	1 520
	HUF/kg élősúly	...	2 183,10
ebből 20–24 kg között	darab
	HUF/kg élősúly
Nehéz bárány	darab	1 242	2 022	4 422	356,04	218,69
	HUF/kg élősúly	1 845,00	2 029,48	2 016,80	109,31	99,38
Vágóbárány összesen	darab	4 552	3 542	5 740	126,10	162,06
	HUF/kg élősúly	2 050,80	2 095,40	2 059,69	100,43	98,30

... = Adatvédelmi korlátok miatt nem közölhető adat.

Forrás: AKI PÁIR

11. táblázat: **A nehéz bárány (13 kg-nál nagyobb vágott súly) ára az Európai Unióban**

EUR/100 kg vágott súly

	2025. 19. hét	2026. 18. hét	2026. 19. hét	2026. 19. hét/ 2025. 19. hét (százalék)	2026. 19. hét/ 2026. 18. hét (százalék)
Magyarország	–	1 184,88	1 193,74	–	100,75
Belgium	961,30	942,00	947,90	98,61	100,63
Németország	1 059,25	1 081,47	1 105,21	104,34	102,20
Spanyolország	924,09	1 137,90	1 150,90	124,54	101,14
Franciaország	1 060,00	1 049,00	1 050,00	99,06	100,10
Horvátország	1 261,26	1 341,04	1 341,55	106,37	100,04
Írország	–	–	–	–	–
Olaszország	793,00	868,00	861,00	108,58	99,19
Ciprus	925,00	927,00	898,00	97,08	96,87
Lettország	700,00	844,27	824,17	117,74	97,62
Litvánia	–	733,56	–	–	–
Hollandia	–	–	–	–	–
Ausztria	761,00	768,00	766,00	100,66	99,74
Portugália	967,33	928,67	928,67	96,00	100,00
Románia	334,48	952,38	869,65	260,00	91,31
Finnország	562,00	625,52	625,52	111,30	100,00
Svédország	882,17	1 019,73	–	–	–
EU	948,34	1 030,08	1 030,68	108,68	100,06

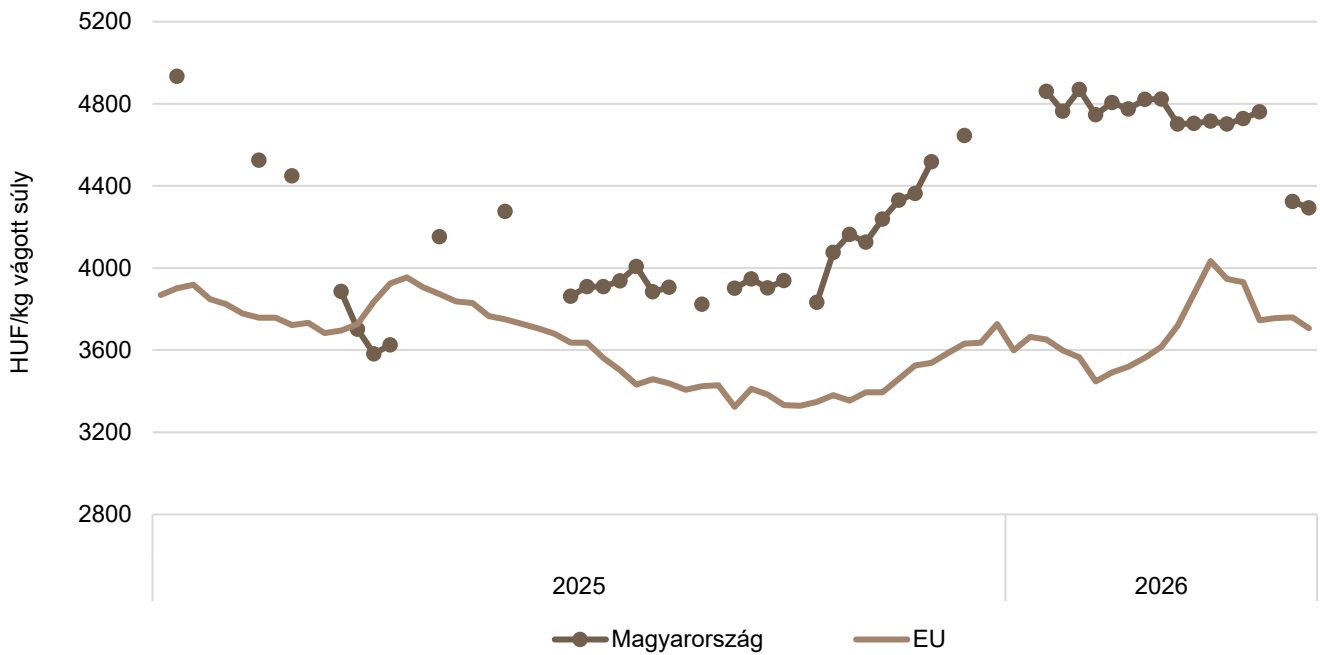
Forrás: Európai Bizottság

12. táblázat: **A könnyű bárány (13 kg-nál kisebb vágott súly) ára az Európai Unióban**

EUR/100 kg vágott súly

	2025. 19. hét	2026. 18. hét	2026. 19. hét	2026. 19. hét/ 2025. 19. hét (szá- zalék)	2026. 19. hét/ 2026. 18. hét (szá- zalék)
Magyarország	–	1 274,57	–	–	–
Bulgária	978,97	1 135,80	1 156,06	118,09	101,78
Görögország	922,91	–	–	–	–
Spanyolország	953,74	1 212,20	1 211,30	127,01	99,93
Horvátország	1 281,49	1 369,75	1 320,87	103,07	96,43
Olaszország	766,00	865,00	846,00	110,44	97,80
Portugália	–	–	–	–	–
Szlovénia	892,81	900,00	898,00	100,58	99,78
Szlovákia	–	–	–	–	–
EU	915,59	1 029,11	1 025,29	111,98	99,63

Forrás: Európai Bizottság

16. ábra: **A nehéz bárány heti termelői ára Magyarországon és az EU-ban (2025–2026)**

Forrás: Európai Bizottság, AKI PÁIR

Nemzetközi előrevetítések

13. táblázat: **A világ hústermelése (2022–2026)**

ezer tonna

	2022	2023	2024	2025	2026 ^{a)}	2025/2024 (százalék)	2026/2025 (százalék)
Sertéshús							
Kína	55 410	57 940	57 060	59 380	59 500	104,07	100,20
Európai Unió	22 277	20 829	21 278	21 950,0	21 690,0	103,16	98,82
USA	12 252	12 391	12 611	12 515	12 696	99,24	101,45
Brazília	4 350	4 450	4 500	4 750	4 900	105,56	103,16
Fülöp-szigetek	1 020	1 050	1 000	975	990	97,50	101,54
Kanada	2 078	2 106	2 090	2 145	2 190	102,63	102,10
Japán	1 293	1 293	1 287	1 275	1 275	99,07	100,00
Dél-Korea	1 419	1 435	1 455	1 432	1 455	98,42	101,61
Mexikó	1 524	1 481	1 395	1 370	1 410	98,21	102,92
Egyéb	5 758	5 696	5 482	5 446	5 602	99,34	102,86
Összesen	114 604	116 325	116 260	119 513	120 183	102,80	100,56
Marha- és borjúhús							
USA	12 890	12 287	12 291	11 837	11 741	96,31	99,19
Brazília	10 350	10 950	11 850	12 605	12 370	106,37	98,14
Európai Unió	6 722	6 461	6 661	6 410	6 350	96,23	99,06
Kína	7 180	7 530	7 790	8 010	7 600	102,82	94,88
Argentína	3140	3280	3180	3145	3 080	98,90	97,93
Ausztrália	1878	2224	2582	2885	2 850	111,74	98,79
Mexikó	2177	2215	2260	2170	2 410	96,02	111,06
Kanada	1412	1326	1300	1260	1 315	96,92	104,37
Egyéb	6901	6855	6769	6811	6 712	100,62	98,55
Összesen	59 365	59 988	61 778	62 248	61 563	100,76	98,90

^{a)} Előrevetítés.
Forrás: USDA

14. táblázat: **Az Európai Unió húspiacának kilátásai rövid távon (2019–2024)**

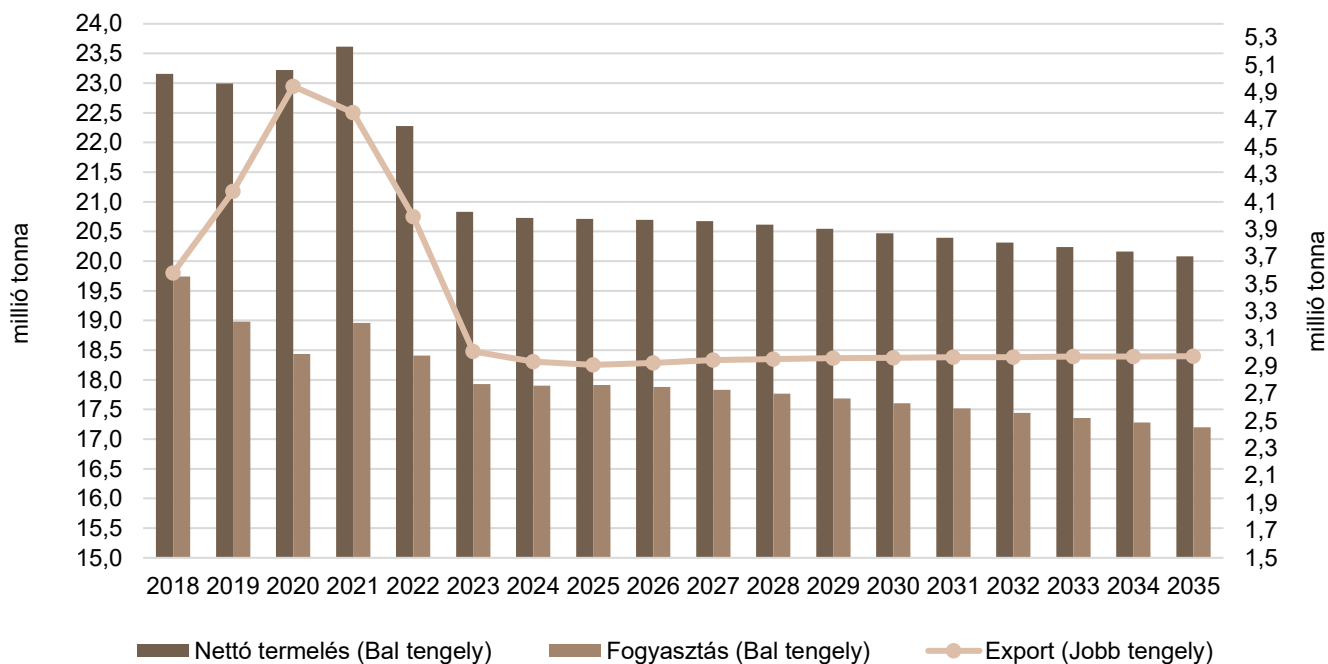
ezer tonna

	2019	2020	2021	2022	2023 ^{a)}	2024 ^{b)}	2023/2022 (százalék)	2024/2023 (százalék)
Sertéshús								
Nettó termelés	22 996	23 219	23 615	22 276	20 805	20 731	93,40	99,64
Import	162	159	97	121	108	106	88,88	97,96
Export	4 177	4 944	4 752	3 991	3 011	2 891	75,44	96,00
Fogyasztás	18 981	18 434	18 960	18 406	17 902	17 946	97,26	100,24
Egy főre jutó fogyasztás (kg)	33,1	32,1	33,0	32,0	31,0	31,0	96,88	100,00
Önellátottság (százalék)	121,4	126,1	124,8	121,3	116,5	115,8	96,04	99,40
Marha- és borjúhús								
Nettó termelés	6 964	6 903	6 883	6 722	6 457	6 304	96,05	97,63
Import	387	306	285	328	334	331	101,92	98,95
Export	577	593	567	517	522	537	100,95	103,01
Fogyasztás	6 774	6 617	6 600	6 533	6 259	6 097	95,81	97,41
Egy főre jutó fogyasztás (kg)	10,6	10,3	10,3	10,2	9,7	9,4	95,10	96,91
Önellátottság (százalék)	106,2	107,8	107,6	105,9	106,6	106,9	100,66	100,28
Juh- és kecskehús								
Nettó termelés	592	576	585	582	553	526	95,04	95,07
Import	162	154	126	155	159	163	102,26	102,52
Export	57	58	47	44	38	38	87,02	98,17
Fogyasztás	697	671	665	693	674	651	97,16	96,66
Egy főre jutó fogyasztás (kg)	1,4	1,3	1,3	1,4	1,3	1,3	92,86	100,00
Önellátottság (százalék)	93,1	94,2	95,5	91,2	90,1	89,2	98,79	99,00

^{a)} Becslés.^{b)} Előrevetítés.

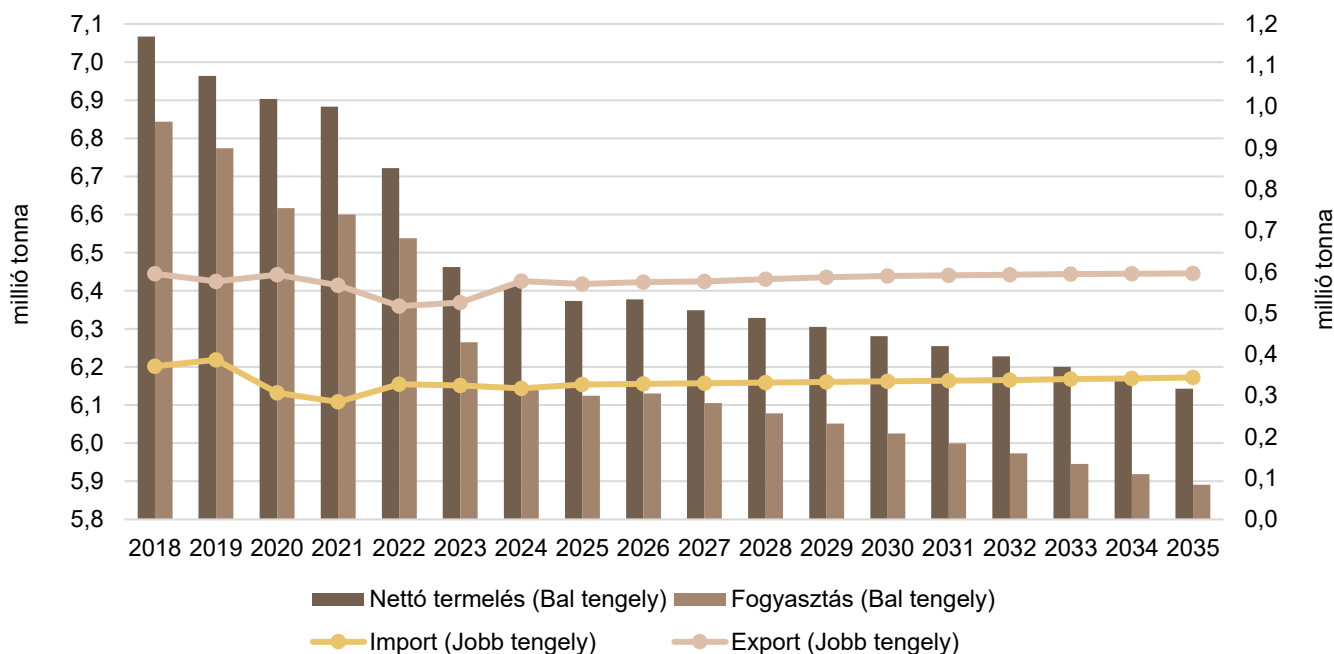
Forrás: Európai Bizottság

17. ábra: Az Európai Unió sertéshúsipiacának kilátásai középtávon (2018–2035)



Forrás: Európai Bizottság

18. ábra: Az Európai Unió marha- és borjúhúsipiacának kilátásai középtávon (2018–2035)



Forrás: Európai Bizottság

